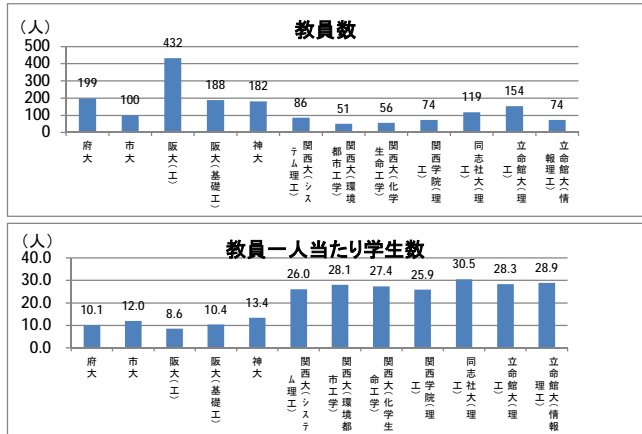
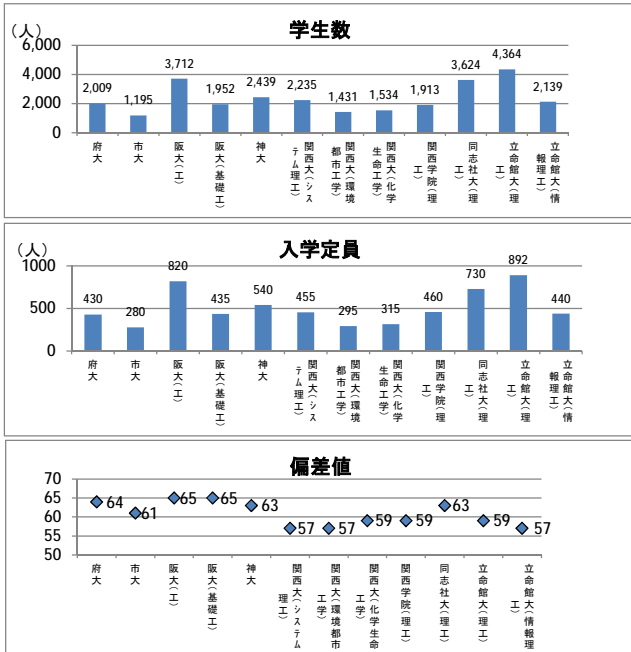


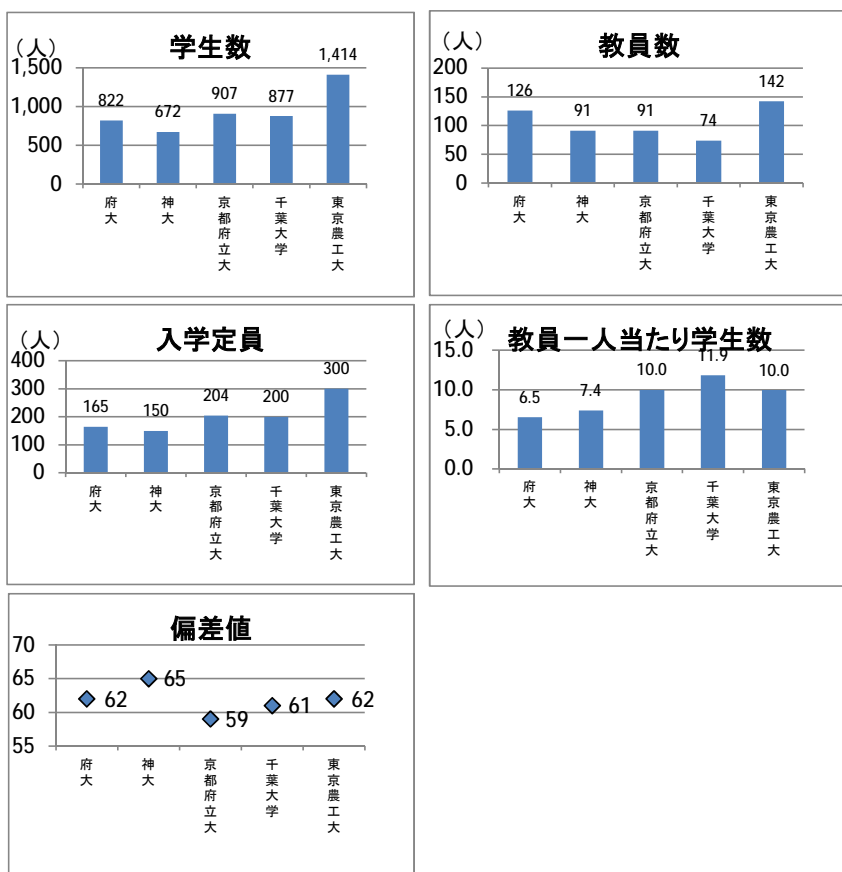
他大学との比較(工学部)



| | 府大 (H23.5.1現在) | 市大 (H24.5.1現在) | 阪大 (H24.5.1現在) | | 神大 (H23.5.1現在) | 関西大 (H24.5.1現在) | | | 関西学院 (H23.5.1現在) | 同志社大 (H24.5.1現在) | 立命館大 (H23.5.1現在) | | |
|--------------------|---------------------|-------------------|---------------------|------------------|-------------------|--------------------|--------------------|-------------------|---------------------|-----------------------|---------------------------|------------------------|----|
| | 工学部 | 工学部 | 工学部 | 基礎工学部 | 工学部 | システム理工学部 | 環境都市工学部 | 化学生命工学部 | 理工学部 | 理工学部 | 理工学部 | 情報理工学部 | |
| 学生数 | 2,009 | 1,195 | 3,712 | 1,952 | 2,439 | 2,235 | 1,431 | 1,534 | 1,913 | 3,624 | 4,364 | 2,139 | |
| 教員数 | 199 | 100 | 432 | 188 | 182 | 86 | 51 | 56 | 74 | 119 | 154 | 74 | |
| 教員一人当たり学生数 | 10.1 | 12.0 | 8.6 | 10.4 | 13.4 | 26.0 | 28.1 | 27.4 | 25.9 | 30.5 | 28.3 | 28.9 | |
| 学科編成 及び 入学定員 | 計 430 | 計 280 | 計 820 | 計 435 | 計 540 | 計 455 | 計 295 | 計 315 | 計 460 | 計 730 | 計 892 | 計 440 | |
| | 機械工学科 (70) | 機械工学科 (56) | 応用自然科学科 (217) | 電子物理科学科 (99) | 建築学科 (90) | 数学科 (30) | 建築学科 (95) | 化学・物質工学科 (220) | 数理科学科 (75) | インテリジェント情報工学科 (80) | 数理科学科 (90) | 情報システム学科 (110) | |
| | 航空宇宙工学科 (35) | 電子・物理工学科 (42) | 応用理工学科 (248) | 化学応用科学科 (84) | 市民工学科 (60) | 物理・応用物理学科 (60) | 都市システム工学科 (120) | 生命・生物工学科 (95) | 物理科学科 (75) | 情報システムデザイン学科 (80) | 物理科学科 (80) | 情報コミュニケーション学科 (110) | |
| | 海洋システム工学科 (25) | 情報工学科 (42) | 電子情報工学科 (162) | システム科学科 (169) | 電気電子工学科 (90) | 機械工学科 (200) | エネルギー環境工学科 (80) | 化学工学科 (75) | 電気工学科 (75) | 電気電子工学科 (80) | 電気電子工学科 (94) | メディア情報学科 (110) | |
| | 数理工学科 (25) | 化学バイオ工学科 (56) | 環境・エネルギー工学科 (75) | 情報科学科 (83) | 機械工学科 (100) | 電気電子情報工学科 (165) | | 生命科学科 (80) | 電子工学科 (85) | 電子情報工学科 (79) | 電子情報工学科 (79) | 知能情報学科 (110) | |
| | 電子物理工学科 (45) | 建築学科 (34) | 地球総合工学科 (118) | 情報科学科 (83) | 応用化学科 (100) | | | 情報科学科 (75) | 情報科学科 (80) | 機械システム工学科 (90) | 電子情報工学科 (74) | | |
| | 電気情報システム工学科 (45) | 都市学科 (50) | | | 情報知能工学科 (100) | | | 人間システム工学科 (80) | 人間システム工学科 (80) | エネルギー機械工学科 (70) | ロボティクス学科 (79) | | |
| | 知能情報工学科 (45) | | | | | | | | | 機能分子・生命化学科 (80) | 機械工学科 (99) | | |
| | 応用化学科 (65) | | | | | | | | | 化学システム創成工学科 (80) | マイクログラフィックシステム工学科 (74) | | |
| | 化学工学科 (35) | | | | | | | | | 環境システム工学科 (50) | 都市システム工学科 (84) | | |
| | マテリアル工学科 (40) | | | | | | | | | 数理システム工学科 (40) | 環境システム工学科 (69) | | |
| | | | | | | | | | | | 建築都市デザイン学科 (70) | | |
| | 入試難易度(偏差値) | 64 | 61 | 65 | 65 | 63 | 57 | 57 | 59 | 59 | 63 | 59 | 57 |

※入試難易度(偏差値)については、朝日新聞出版「2012年版 大学ランキング」より

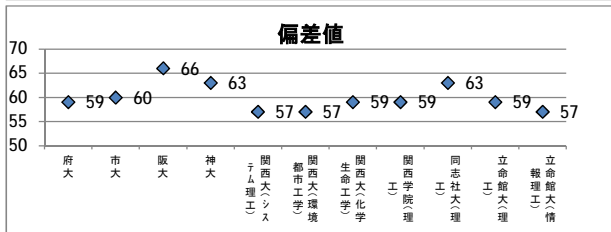
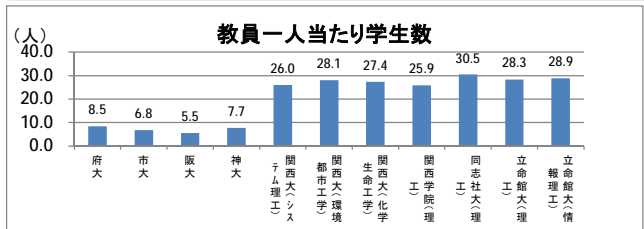
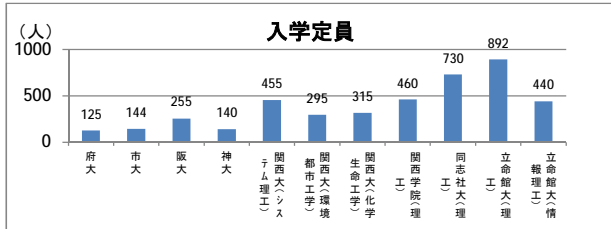
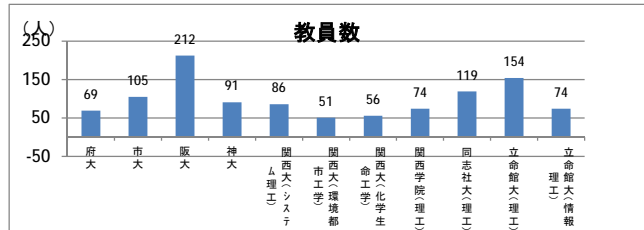
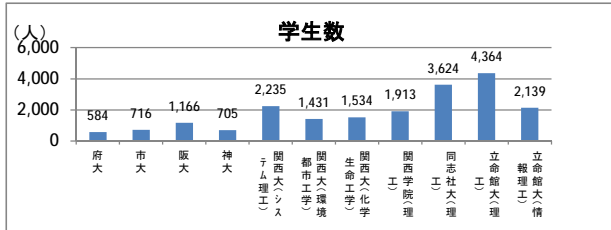
他大学との比較(生命環境科学部)



| | 府大 (H23.5.1現在) | 神大 (H24.6.1現在) | 京都府立大 (H24.5.1現在) | 千葉大学 (H23.5.1現在) | 東京農工大 (H24.5.1現在) |
|--------------------|----------------------|--------------------|----------------------|---------------------|----------------------|
| | 生命環境科学部 | 農学部 | 生命環境科学部 | 園芸学部 | 農学部 |
| 学生数 | 822 | 672 | 907 | 877 | 1,414 |
| 教員数 | 126 | 91 | 91 | 74 | 142 |
| 教員一人当 たり学生数 | 6.5 | 7.4 | 10.0 | 11.9 | 10.0 |
| 学科編成 及び 入学定員 | 計 (165) | 計 (150) | 計 (204) | 計 (200) | 計 (300) |
| | 生命機能化学科 (45) | 食料環境システム学科 (35) | 生命分子化学科 (31) | 園芸学科 (68) | 生物生産学科 (57) |
| | 生物情報科学科 (25) | 資源生命科学科 (53) | 農学生命科学科 (48) | 応用生命化学科 (32) | 応用生物科学科 (71) |
| | 植物バイオサイエンス学科 (25) | 生命機能科学科 (62) | 食保健学科 (25) | 緑地環境学科 (70) | 環境資源科学科 (61) |
| | 緑地環境科学科 (30) | | 環境・情報科学科 (25) | 食料資源経済学科 (30) | 地域生態システム学科 (76) |
| | 獣医学科 (40) | | 環境デザイン学科 (40) | | 共同獣医学科 (35) |
| 入試難易 度(偏差値) | 62 | 65 | 59 | 61 | 62 |

*入試難易度(偏差値)については、朝日新聞出版「2012年版 大学ランキング」より

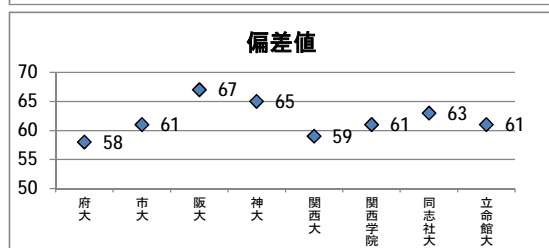
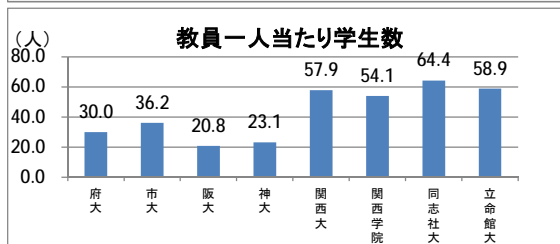
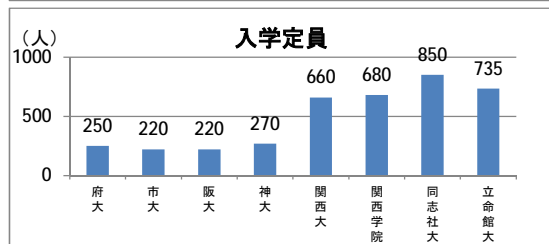
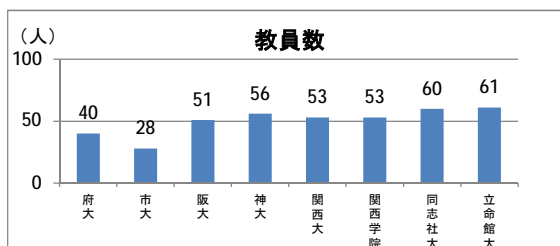
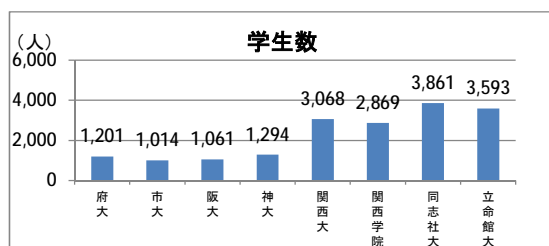
他大学との比較(理学部)



| | 府大 (H23.5.1現在) | 市大 (H24.5.1現在) | 阪大 (H24.5.1現在) | 神大 (H23.5.1現在) | 関西大 (H24.5.1現在) | | | 関西学院 (H23.5.1現在) | 同志社大 (H24.5.1現在) | 立命館大 (H23.5.1現在) | |
|--------------------|-------------------|-------------------|-------------------|-------------------|--------------------|--------------------|-------------------|---------------------|-----------------------|-----------------------|------------------------|
| | 理学部 | 理学部 | 理学部 | 理学部 | システム理工学部 | 環境都市工学部 | 化学生命工学部 | 理工学部 | 理工学部 | 理工学部 | 情報理工学部 |
| 学生数 | 584 | 716 | 1,166 | 705 | 2,235 | 1,431 | 1,534 | 1,913 | 3,624 | 4,364 | 2,139 |
| 教員数 | 69 | 105 | 212 | 91 | 86 | 51 | 56 | 74 | 119 | 154 | 74 |
| 教員一人当 たり学生数 | 8.5 | 6.8 | 5.5 | 7.7 | 26.0 | 28.1 | 27.4 | 25.9 | 30.5 | 28.3 | 28.9 |
| 学科編成 及び 入学定員 | 計 125 | 計 144 | 計 255 | 計 140 | 計 455 | 計 295 | 計 315 | 計 460 | 計 730 | 計 892 | 計 440 |
| | 情報数理科学科 (30) | 数学科 (24) | 数学科 (47) | 数学科 (25) | 数学科 (30) | 建築学科 (95) | 化学・物質工学科 (220) | 数理科学科 (75) | インテリジェント情報工学科 (80) | 数理科学科 (90) | 情報システム学科 (110) |
| | 物理科学科 (30) | 物理科学科 (33) | 物理科学科 (76) | 物理科学科 (35) | 物理・応用物理科学科 (60) | 都市システム工学科 (120) | 生命・生物工学科 (95) | 物理科学科 (75) | 情報システムデザイン学科 (80) | 物理科学科 (80) | 情報コミュニケーション学科 (110) |
| | 分子科学科 (30) | 化学科 (42) | 化学科 (77) | 化学科 (25) | 機械工学科 (200) | エネルギー環境工学科 (80) | | 化学科 (75) | 電気工学科 (75) | 電気電子工学科 (94) | メディア情報科学科 (110) |
| | 生物科学科 (35) | 生物科学科 (29) | 生物科学科 (55) | 生物科学科 (20) | 電気電子情報工学科 (165) | | | 生命科学科 (80) | 電子工学科 (85) | 電子情報工学科 (79) | 知能情報科学科 (110) |
| | | 地球科学科 (16) | | 地球惑星科学科 (35) | | | | 情報科学科 (75) | 電子情報デザイン学科 (90) | 電子情報デザイン学科 (74) | |
| | | | | | | | | 人間システム工学科 (80) | エネルギー機械工学科 (70) | ロボティクス学科 (79) | |
| | | | | | | | | | 機能分子・生命化学科 (80) | 機械工学科 (99) | |
| | | | | | | | | | 化学システム創成工学科 (80) | マイクロ機械システム工学科 (74) | |
| | | | | | | | | | 環境システム学科 (50) | 都市システム工学科 (84) | |
| | | | | | | | | | 数理システム学科 (40) | 環境システム工学科 (69) | |
| | | | | | | | | | | 建築都市デザイン学科 (70) | |
| 入試難易 度(偏差値) | 59 | 60 | 66 | 63 | 57 | 57 | 59 | 59 | 63 | 59 | 57 |

*入試難易度(偏差値)については、朝日新聞出版「2012年版 大学ランキング」より

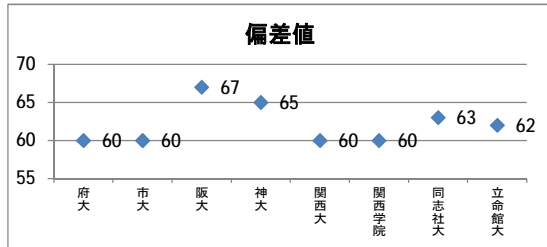
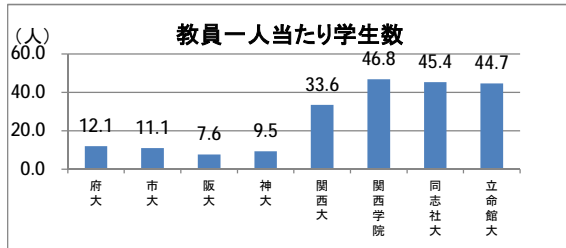
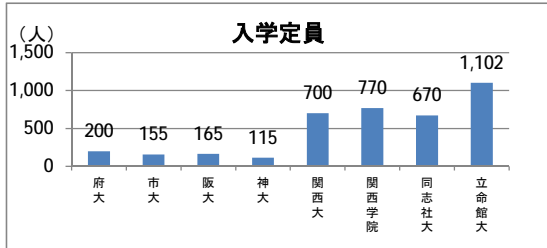
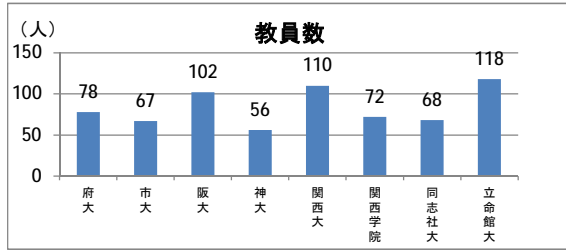
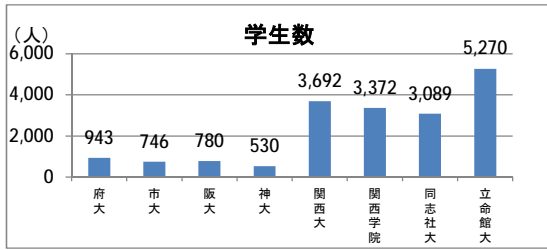
他大学との比較(経済学部)



| | 府大 (H23.5.1現在) | 市大 (H24.5.1現在) | 阪大 (H24.5.1現在) | 神大 (H23.5.1現在) | 関西大 (H24.5.1現在) | 関西学院 (H23.5.1現在) | 同志社大 (H24.5.1現在) | 立命館大 (H23.5.1現在) |
|--------------------|-------------------|-------------------|-------------------|-------------------|--------------------|---------------------|---------------------|----------------------------------|
| | 経済学部 | 経済学部 | 経済学部 | 経済学部 | 経済学部 | 経済学部 | 経済学部 | 経済学部 |
| 学生数 | 1,201 | 1,014 | 1,061 | 1,294 | 3,068 | 2,869 | 3,861 | 3,593 |
| 教員数 | 40 | 28 | 51 | 56 | 53 | 53 | 60 | 61 |
| 教員一人当たり学生数 | 30.0 | 36.2 | 20.8 | 23.1 | 57.9 | 54.1 | 64.4 | 58.9 |
| 学科編成 及び 入学定員 | 計 250 | 計 220 | 計 220 | 計 270 | 計 660 | 計 680 | 計 850 | 計 735 |
| | | | | | | | | 経済学科 (535) 国際経済学科 (200) |
| 入試難易度 (偏差値) | 58 | 61 | 67 | 65 | 59 | 61 | 63 | 61 |

※入試難易度(偏差値)については、朝日新聞出版「2012年版 大学ランキング」より

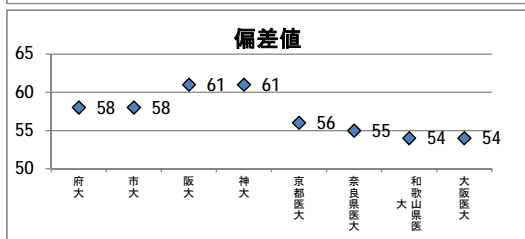
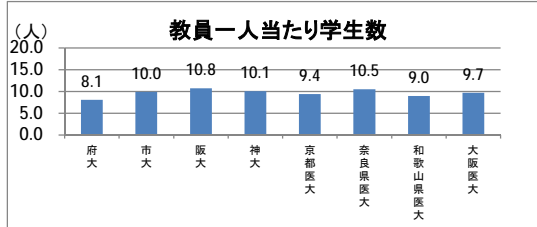
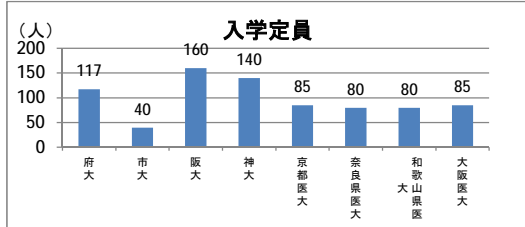
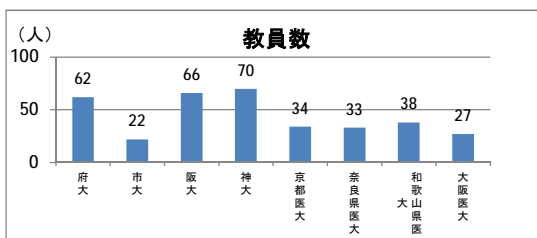
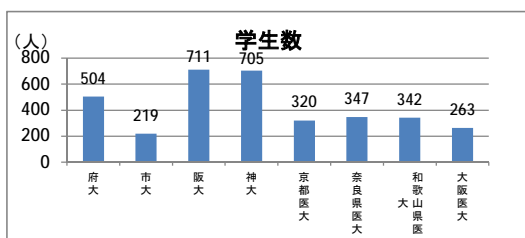
他大学との比較(人間社会学部)



| | 府大 (H23.5.1現在) | 市大 (H24.5.1現在) | 阪大 (H24.5.1現在) | 神大 (H23.5.1現在) | 関西大 (H24.5.1現在) | 関西学院 (H23.5.1現在) | 同志社大 (H24.5.1現在) | 立命館大 (H23.5.1現在) |
|------------|---|--|-------------------|-------------------|--------------------|--|---|---------------------|
| | 人間社会学部 | 文学部 | 文学部 | 文学部 | 文学部 | 文学部 | 文学部 | 文学部 |
| 学生数 | 943 | 746 | 780 | 530 | 3,692 | 3,372 | 3,089 | 5,270 |
| 教員数 | 78 | 67 | 102 | 56 | 110 | 72 | 68 | 118 |
| 教員一人当たり学生数 | 12.1 | 11.1 | 7.6 | 9.5 | 33.6 | 46.8 | 45.4 | 44.7 |
| 入学定員 | 200 | 155 | 165 | 115 | 700 | 770 | 670 | 1,102 |
| 学科編成及び入学定員 | 計 200 | 計 155 | 計 165 | 計 115 | 計 700 | 計 770 | 計 670 | 計 1,102 |
| | 人間科学科 (80) 社会福祉学科 (55) 言語文化学科 (65) | 哲学歴史学科 (32) 人間行動学科 (56) 言語文化学科 (67) | | | | 文化歴史学科 (275) 総合心理科学科 (175) 文学言語学科 (320) | 英文学科 (300) 哲学科 (65) 美学芸術学科 (65) 文化史学科 (120) 国文学科 (120) | |
| 入試難易度(偏差値) | 60 | 60 | 67 | 65 | 60 | 60 | 63 | 62 |

※入試難易度(偏差値)については、朝日新聞出版「2012年版 大学ランキング」より

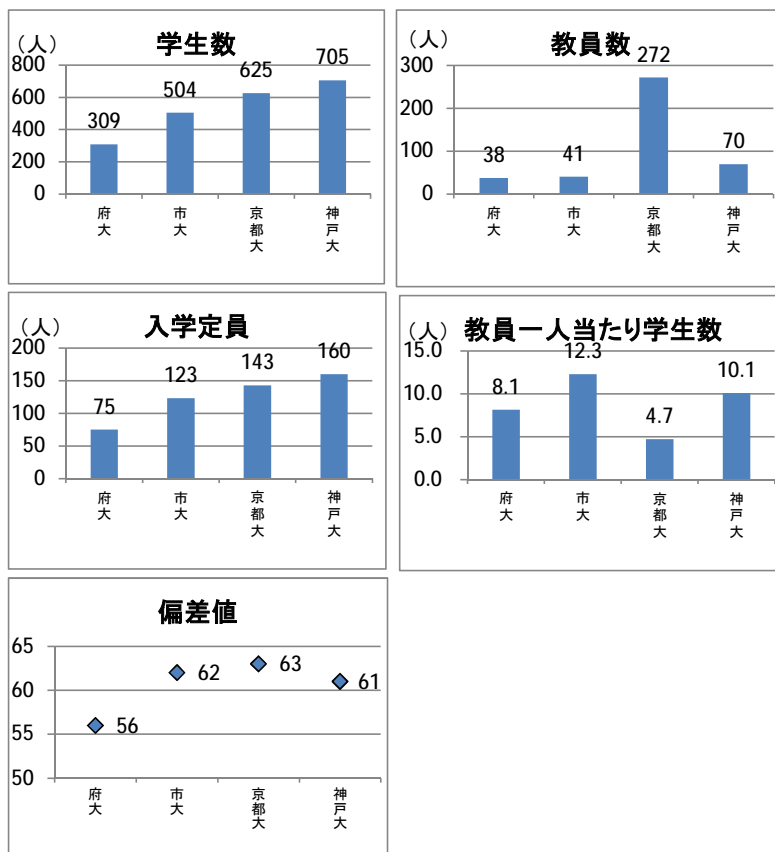
他大学との比較(看護学部)



| | 府大 (H23.5.1現在) | 市大 (H24.5.1現在) | 阪大 (H24.5.1現在) | 神大 (H23.5.1現在) | 京都府立医大 (H23.5.1現在) | 奈良県立医大 (H23.5.1現在) | 和歌山県立医大 (H23.5.1現在) | 大阪医大 (H23.5.1現在) |
|----------------|-------------------|-------------------|--|---|-----------------------|-----------------------|------------------------|---------------------|
| | 看護学部 | 医学部看護学科 | 医学部保健学科 | 医学部保健学科 | 看護学科 | 医学部看護学科 | 保健看護学部 | 看護学部看護学科 |
| 学生数 | 504 | 219 | 711 | 705 | 320 | 347 | 342 | 263 |
| 教員数 | 62 | 22 | 66 | 70 | 34 | 33 | 38 | 27 |
| 教員一人当たり学生数 | 8.1 | 10.0 | 10.8 | 10.1 | 9.4 | 10.5 | 9.0 | 9.7 |
| 入学定員 | 117 | 40 | 保健学科計 160 看護学専攻 (80) 放射線技術科学専攻 (40) 検査技術科学専攻 (40) | 保健学科計 140 看護学専攻 (80) 理学療法学専攻 (40) 検査技術科学専攻 (20) 作業療法学専攻 (20) | 85 | 80 | 80 | 85 |
| 入試難易度 (偏差値) | 58 | 58 | 61 | 61 | 56 | 55 | 54 | 54 |

※入試難易度(偏差値)については、朝日新聞出版「2012年版 大学ランキング」より

他大学との比較(総合リハビリテーション学部)



| | 府大 (H23.5.1現在) | 市大 (H24.5.1現在) | 京都大 (H23.5.1現在) | 神戸大 (H24.5.1現在) |
|--------------------|-------------------|-------------------|---------------------|--------------------|
| | 総合リハビリテーション学部 | 生活科学部 | 医学部人間健康科学科 | 医学部保健学科 |
| 学生数 | 309 | 504 | 625 (医学部全体1,285) | 705 |
| 教員数 | 38 | 41 | 272 (医学部全体) | 70 |
| 教員一人当たり学生数 | 8.1 | 12.3 | 4.7 (医学部全体) | 10.1 |
| 学科編成 及び 入学定員 | 計 75 | 計 123 | 計 143 | 計 160 |
| | 理学療法学科 (25) | 食品栄養科学科 (35) | 看護学専攻 (70) | 看護学専攻 (80) |
| | 作業療法学科 (25) | 居住環境学科 (43) | 検査技術科学専攻 (37) | 検査技術科学専攻 (40) |
| | 栄養療法学科 (25) | 人間福祉学科 (45) | 理学療法専攻 (18) | 理学療法専攻 (20) |
| | | | 作業療法専攻 (18) | 作業療法専攻 (20) |
| 入試難易度 (偏差値) | 56 | 62 | 63 | 61 |

※入試難易度(偏差値)については、朝日新聞出版「2012年版 大学ランキング」より