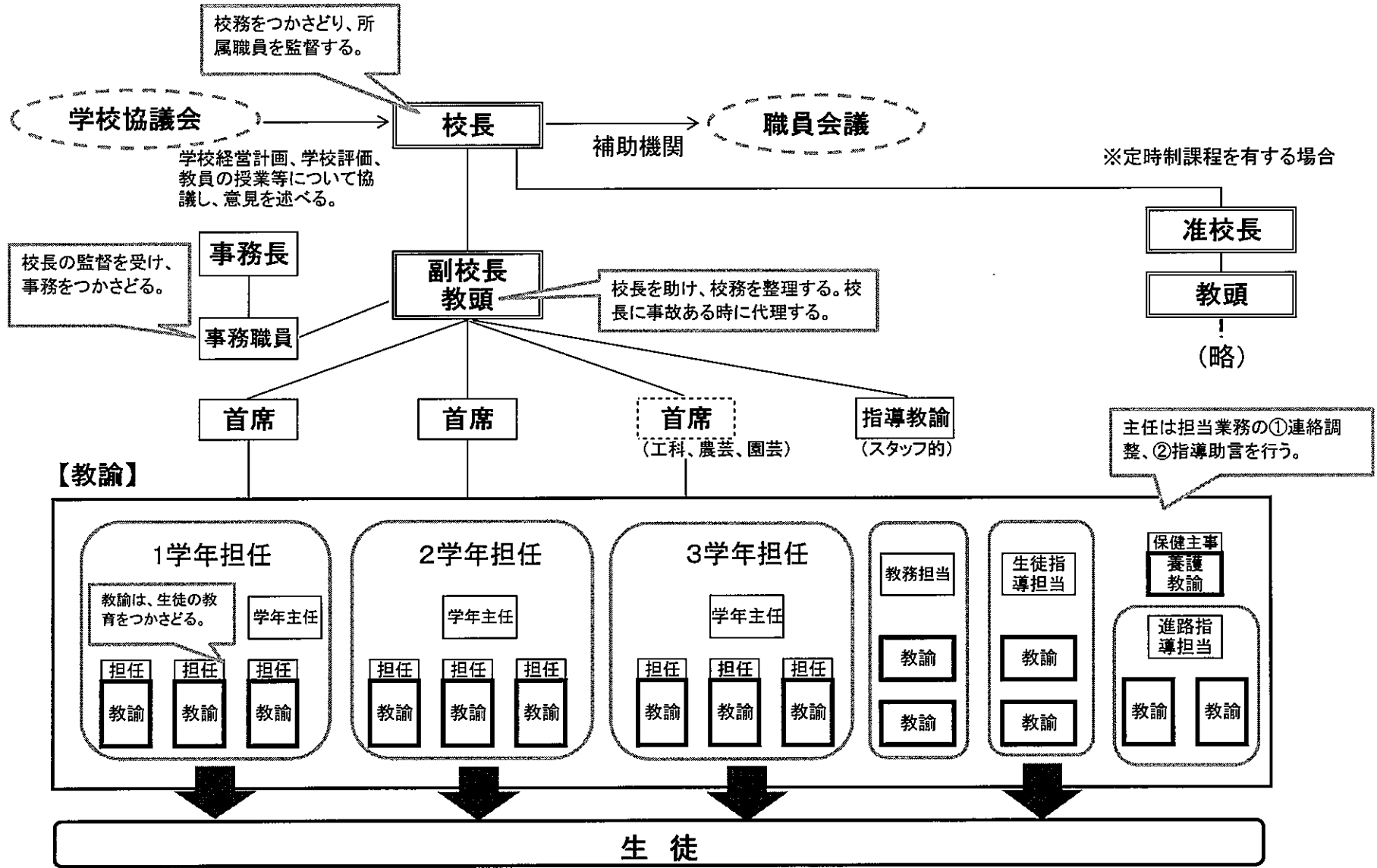


資料

第1表	学校の組織運営のイメージ（高校等）	・・・	資－ 1
第2表	校長及び教頭の号給別人員分布状況	・・・	資－ 2
第3表	府立高等学校等校長及び教頭の年齢構成	・・・	資－ 3
第4表	小中学校長及び教頭の年齢構成	・・・	資－ 4
第5表	府立高等学校等及び小中学校教諭の年齢構成	・・・	資－ 5
第6表	給料表の構造（特徴など）	・・・	資－ 6
第7表	勧告の概要（勧告前後の給料表の比較）	・・・	資－ 7

1 学校の組織運営のイメージ（高校等）



(注) 上記イメージ図は、「今後の教員給与の在り方について(答申)」(H19. 3. 29 中央教育審議会)の参考資料を基礎として、「主幹教諭」を「首席」にするなど、本府の実態に合わせて一部修正を加えたもの。

2 校長及び教頭の号給別人員分布状況

(注)・人員分布は平成25年4月1日現在です。
・給料月額は、平成25年10月17日付けの「勤告」による改定前の額としています。

高等学校等教育職給料表

職階 号給	3級		職階 号給	3級	
	給料月額	人員数		給料月額	人員数
1	331,300	61	441,400	7	
2	333,600	62	443,000	4	
3	335,900	63	444,500	16	
4	338,200	64	446,100	11	
5	340,500	65	447,800	9	
6	342,800	66	449,400	14	
7	345,100	67	451,000	14	
8	347,400	68	452,600	12	
9	349,600	69	454,100	12	
10	351,800	70	455,700	13	
11	354,000	71	457,300	10	
12	356,200	72	458,900	10	
13	358,400	73	460,400	10	
14	360,500	74	461,400	4	
15	362,600	75	462,400	9	
16	364,700	76	463,400	8	
17	366,700	77	464,100	10	
18	368,700	78	465,100	7	
19	370,700	79	466,100	4	
20	372,700	80	467,100	7	
21	374,800	81	467,900	9	
22	376,700	82	468,900	9	
23	378,600	83	469,900	5	
24	380,400	84	470,900	5	
25	382,100	85	471,700	2	
26	384,000	86	472,700	6	
27	385,900	87	473,700	5	
28	387,800	88	474,700	4	
29	389,700	89	475,500	2	
30	391,700	90	476,500	2	
31	393,700	91	477,500		
32	395,700	92	478,500		
33	397,500	93	479,300	1	
34	399,300				
35	401,000				
36	402,500				
37	404,000				
38	405,500				
39	407,000				
40	408,500				
41	409,900				
42	411,400				
43	412,900				
44	414,400				
45	415,800				
46	417,400	1			
47	419,000				
48	420,600	1			
49	422,200	1			
50	423,800				
51	425,400				
52	427,000	1			
53	428,600	1			
54	430,200				
55	431,800	1			
56	433,400	3			
57	435,000	4			
58	436,600	1			
59	438,200	4			
60	439,800	2			
		人員計	263		

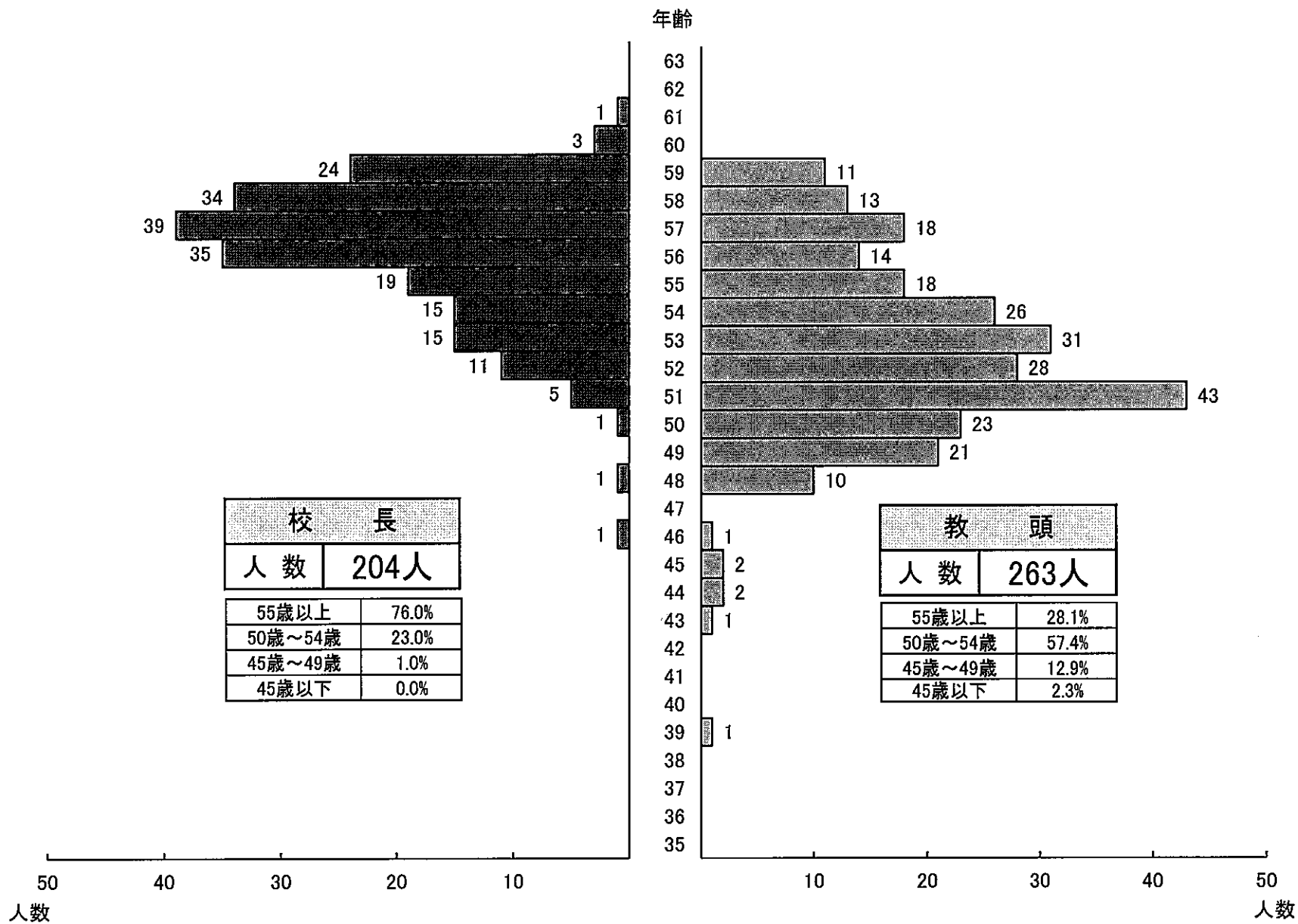
小学校・中学校教育職給料表

職階 号給	4級	
	給料月額	人員数
1	422,500	
2	424,400	
3	426,200	
4	428,000	
5	429,500	
6	431,200	
7	433,100	
8	435,000	
9	436,800	
10	438,700	
11	440,600	
12	442,500	
13	444,200	
14	446,100	
15	448,000	
16	449,900	
17	451,700	
18	453,600	
19	455,500	
20	457,400	1
21	459,100	
22	461,000	
23	462,900	
24	464,800	
25	466,400	
26	468,100	
27	469,800	
28	471,500	1
29	473,100	2
30	474,800	4
31	476,500	1
32	478,200	6
33	479,900	
34	480,900	5
35	481,900	5
36	482,900	4
37	484,000	7
38	485,000	8
39	486,000	6
40	487,000	11
41	488,000	8
42	489,000	14
43	490,000	17
44	491,000	12
45	492,100	15
46	493,100	23
47	494,100	15
48	495,100	12
49	496,200	10
50	497,200	8
51	498,200	5
52	499,200	1
53	500,200	
54	501,200	3
55	502,200	
56	503,200	
57	504,300	
人員計		204

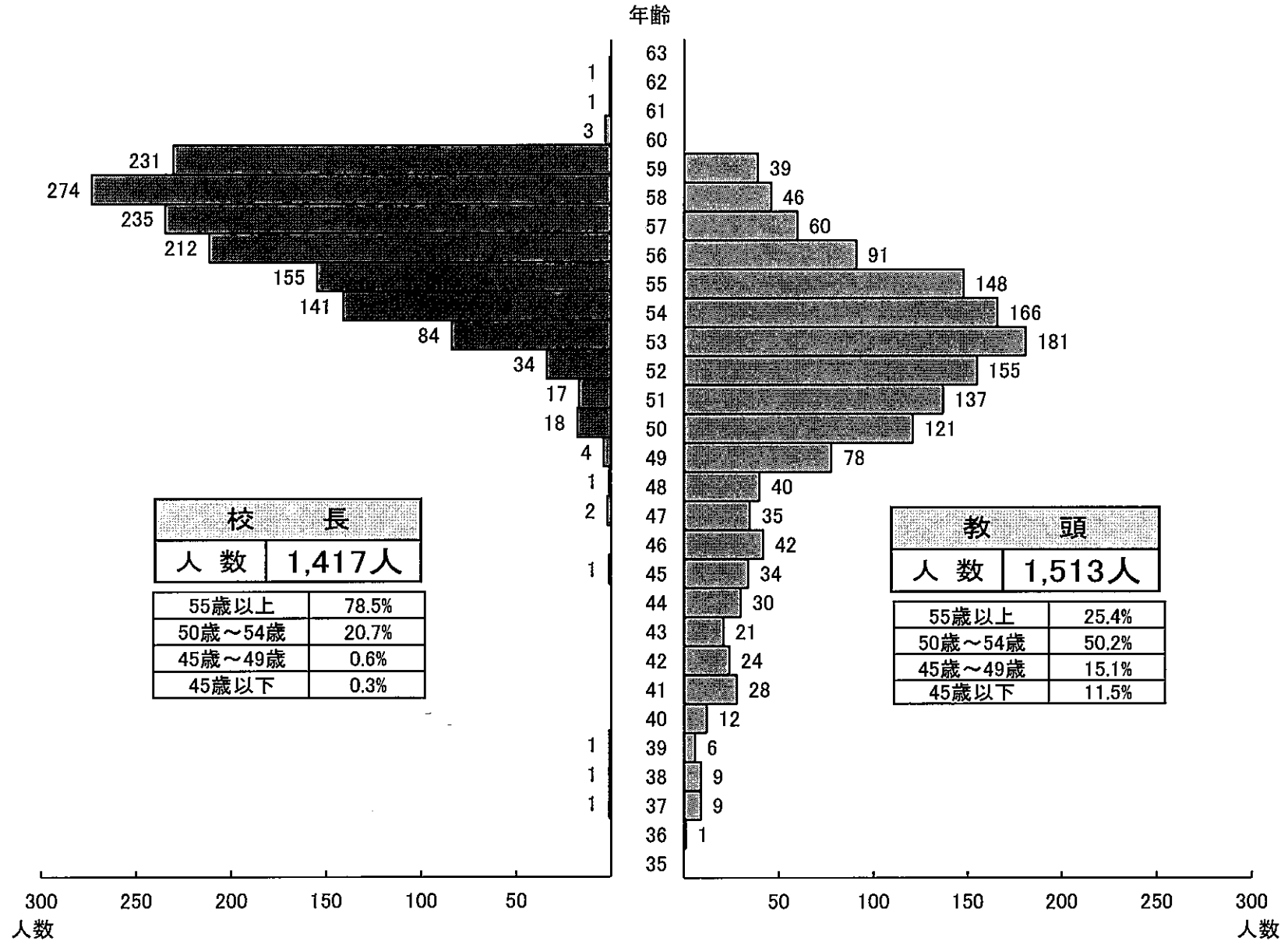
職階 号給	3級		職階 号給	3級	
	給料月額	人員数		給料月額	人員数
1	286,300		61	406,800	6
2	289,400		62	408,200	5
3	292,500		63	409,600	9
4	295,600		64	411,000	10
5	298,200		65	412,200	11
6	301,300		66	413,400	18
7	304,400		67	414,600	10
8	307,500		68	415,800	14
9	310,500		69	416,600	10
10	313,400		70	417,800	9
11	316,300		71	419,000	18
12	319,200		72	420,200	13
13	322,100		73	421,100	17
14	324,400		74	421,900	22
15	326,700		75	422,700	37
16	329,000		76	423,500	25
17	331,300		77	424,200	35
18	333,600		78	425,000	41
19	335,900		79	425,800	33
20	338,200		80	426,600	32
21	340,500		81	427,300	45
22	342,800		82	428,000	54
23	345,100		83	428,700	48
24	347,400		84	429,400	70
25	349,600		85	430,100	57
26	351,500	2	86	430,800	66
27	353,400		87	431,500	75
28	355,300		88	432,200	61
29	357,200		89	432,800	50
30	359,100	2	90	433,500	51
31	361,000	2	91	434,200	61
32	362,900	2	92	434,900	46
33	364,700	1	93	435,300	54
34	366,500	1	94	436,000	52
35	368,300	4	95	436,700	46
36	370,100	2	96	437,400	30
37	372,000	5	97	437,800	34
38	373,600	1	98	438,500	41
39	375,200		99	439,200	27
40	376,800	2	100	439,900	15
41	378,300	3	101	440,400	10
42	379,900		102	441,100	2
43	381,500	3	103	441,800	1
44	383,100	5	104	442,500	1
45	384,600		105	443,000	2
46	386,200	5	106	443,700	
47	387,800	7	107	444,400	
48	389,400	5	108	445,100	
49	390,900	4	109	445,500	
50	392,400	10	110	446,200	
51	393,900	9	111	446,900	
52	395,400	8	112	447,600	
53	396,700	5	113	448,100	
54	398,000	7	人員計 1,513		
55	399,200	6			
56	400,400	9			
57	401,800	12			
58	403,000	9			
59	404,300	7			
60	405,600	6			

職階 号給	4級	
	給料月額	人員数
1	412,200	
2	413,700	
3	415,200	3
4	416,700	
5	418,100	
6	419,700	
7	421,300	
8	422,900	
9	424,300	
10	425,700	
11	427,100	
12	428,500	
13	429,800	
14	431,200	
15	432,600	
16	434,000	
17	435,200	
18	436,600	
19	438,000	1
20	439,400	
21	440,600	
22	442,000	2
23	443,300	2
24	444,700	1
25	446,000	2
26	447,300	3
27	448,600	11
28	449,900	9
29	451,100	10
30	452,300	23
31	453,500	22
32	454,700	28
33	455,900	51
34	456,800	74
35	457,700	69
36	458,600	123
37	459,500	107
38	460,400	110
39	461,300	99
40	462,200	103
41	463,100	106
42	464,000	76
43	464,900	94
44	465,800	79
45	466,500	62
46	467,400	42
47	468,300	29
48	469,200	26
49	470,000	14
50	470,900	9
51	471,800	12
52	472,700	5
53	473,600	10
人員計		1,417

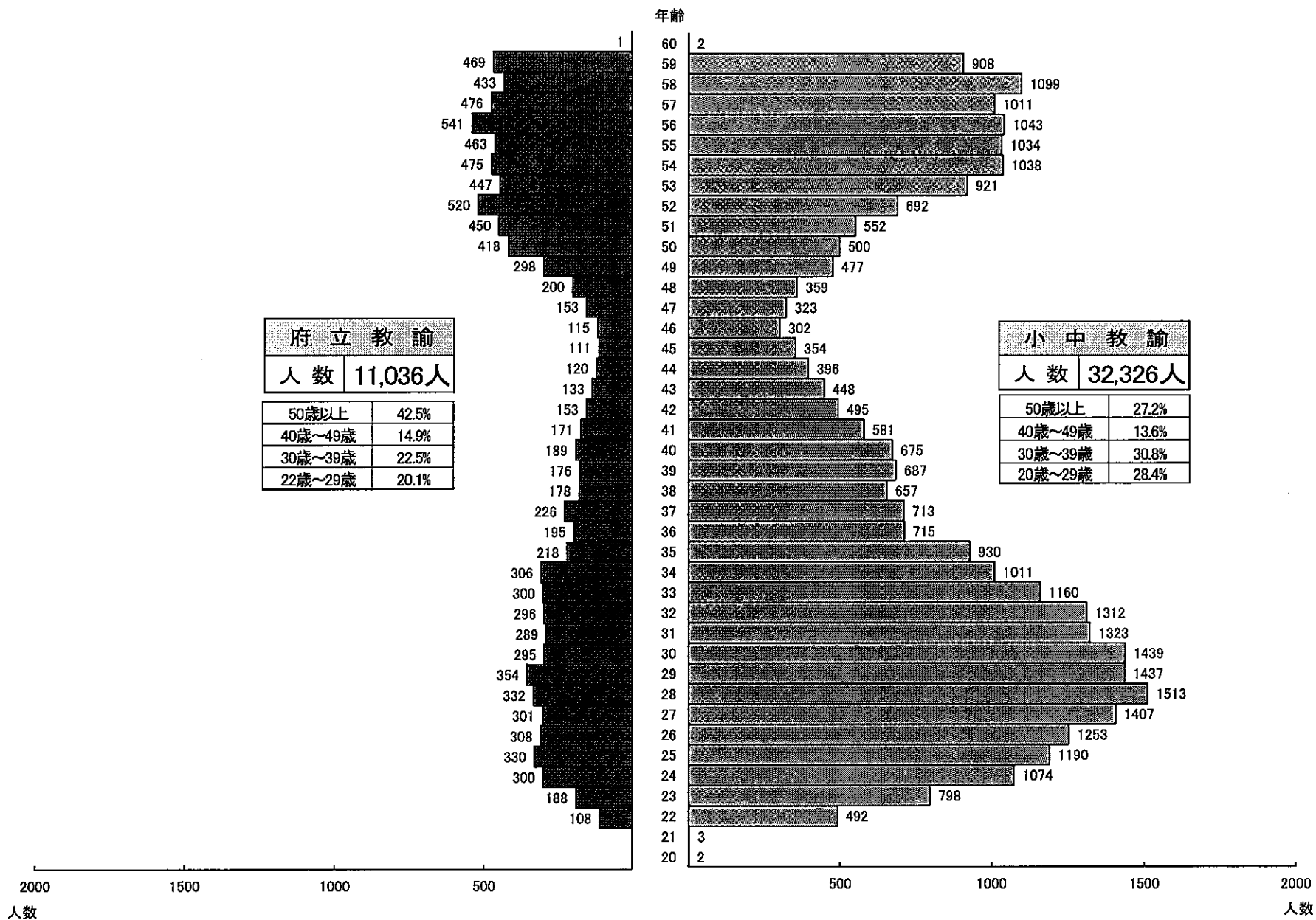
3 府立高等学校等校長及び教頭の年齢構成



4 小中学校長及び教頭の年齢構成



5 府立高等学校等及び小中学校教諭の年齢構成



6 給料表の構造（特徴など）

高等学校等教育職給料表の例						
職員の区分	職務の級 号給	1級	2級	特2級	3級	4級
		給料月額	給料月額	給料月額	給料月額	給料月額
再任用職員 以外の職員	1	円 148,800	円 181,700	円 273,200	円 341,600	円 436,500
	2	150,300	184,500	276,000	344,000	438,400
	3	151,800	187,200	278,800	346,400	440,200
	4	153,300	189,900	281,600	348,700	442,000
	5	154,900	192,800	284,400	351,100	443,300
	6	156,800	194,500	287,200	353,600	445,000
	7	158,600	196,200	290,000	356,100	446,900
	8	160,400	197,900	292,800	358,500	448,800
	9	162,200	199,700	295,300	360,800	450,400
	10	164,300	201,400	298,100	363,100	452,100
	11	166,300	203,100	300,900	365,400	453,800
	12	168,300	204,800	303,700	367,700	455,500
	13	170,300	206,800	306,400	369,900	457,100
	14	172,500	209,100	309,300	372,000	459,000
	15	174,700	211,500	312,100	374,200	460,900
	16	176,900	213,800	314,900	376,400	462,800
	17	179,200	215,900	317,800	378,500	464,400
	18	181,800	218,500	320,600	380,700	466,100
	19	184,300	221,000	323,400	382,900	467,800
	20	186,800	223,500	326,200	385,000	469,500
	21	189,300	225,900	329,000	387,200	471,100
	22	191,000	229,100	331,500	389,300	472,600
	57	257,600	326,600	408,300	448,000	506,400
	93	306,000	400,300	447,800	481,300	
	109	321,500	419,000	451,000		
	149	334,800	430,900			
	169	338,800				
再任用職員		238,800	283,100	313,000	342,100	429,800

職員の職務（給与条例第4条）

「その複雑、困難及び責任の度に基づき、これを給料表に定める職務の級に分類する」と規定。

■ 給料表の構造

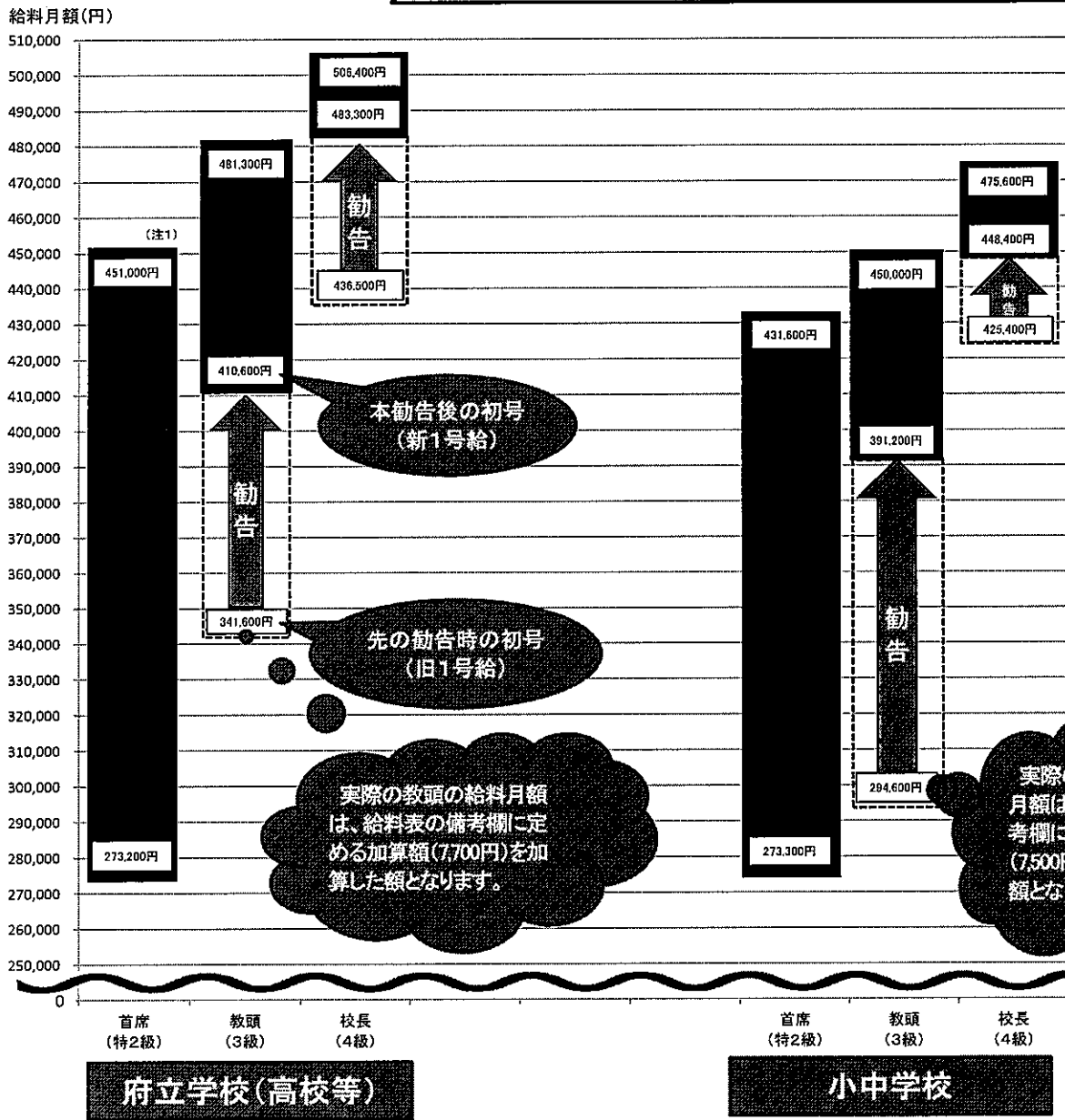
- 表頭「職務の級」と表側「号給」とで構成。
これらの組合せにより、職員の基本給額を決定。
- ・ 職務の複雑、困難及び責任の度を「職務の級」に分類（「級別標準職務表」）。
- ・ 同一の「職務の級」を「号給」に細分化し、職務の習熟を給与に反映。

■ 給料表の運用

- 今よりも上位の「職務の級」に異動することが「昇格」、
同じ「職務の級」の中で、上位の「号給」に異動することが「昇給」。
- ・ 昇格後の号給は、昇格前の号給に応じてあらかじめ規則で規定。
（「昇格時号給対応表」）

（注）給料月額は、平成25年10月17日付けの「勧告」による改定後の額としています。

7 勧告の概要（勧告前後の給料表の比較）



勧告のポイント

下位の「号給」をカットし、初号(1号給)水準を引き上げ。これにより、

(注2)

1) 若年層管理職の月例給水準が上がる(昇任意欲の喚起)

例. 高等学校校長で最大5.2万円、
高等学校教頭で最大7.6万円のアップ
⇒金額は、給料表の最大引上げ幅を指す

(注3)

2) 役職相互の年収での重なりがなくなる(職務給の原則を推進)

例. 高等学校校長の場合
改定前：教頭との年収の重なりが最大68万円
改定後：教頭との年収の重なりが「ゼロ！」
⇒金額は、給料表の最大引上げ幅を指す

(注1)
・グラフの金額は、平成25年10月17日付けの「勧告」による改定後の額としています。

(注2)
・月例給は、給料月額(本給)、地域手当、管理職手当、義務教育等教員特別手当の合計額であり、扶養手当や住居手当等特定の者のみ支給される手当は含んでいません。

(注3)
・年収は、上記月例給に期末・勤勉手当(ボーナス)を加えた額であり、月例給では一部重なりが残る場合があります。