

## 平成 30 年度上半期の公営企業の業務の状況

大阪府が実施している事業のうち、中央卸売市場事業、流域下水道事業及びまちづくり促進事業（阪南臨海、南大阪湾岸、阪南丘陵地区）については、地方公営企業法の一部の規定の適用を受けて特別の会計を設け、一般会計等と異なり企業会計の方式によって経営しています。

以下、これらの公営企業会計について、平成 30 年 4 月 1 日から同年 9 月 30 日までの業務の状況を説明します。

### 大阪府中央卸売市場事業

#### ■ 事業の概況

大阪府中央卸売市場は、生鮮食料品等の流通の近代化及び合理化に寄与することを目的として、昭和 53 年 4 月に開設し、府民に生鮮食料品等を円滑かつ安定的に供給しています。平成 30 年度上半期の業務量は、第 22 表のとおりです。

**第 22 表**

#### 業 務 量

年度	取扱数量（上半期）		
	青果物	水産物	計
平成 29 年度	105,659 t	21,152 t	126,811 t
平成 30 年度	96,898 t	19,566 t	116,464 t

#### ■ 資産、企業債及び一時借入金の現在高

資産、企業債及び一時借入金の現在高は、第 23 表のとおりです。

**第 23 表**

##### 資産の現在高（平成30年9月30日現在）

（単位：百万円）

区 分	現 在 高	構 成 比
1 固 定 資 産	8,210	83.6 %
(1) 有 形 固 定 資 産	8,207	83.6
帳 簿 原 価	29,321	—
減 価 償 却 累 計 額	△ 21,114	—
(2) 無 形 固 定 資 産	1	0.0
(3) 投 資	2	0.0
2 流 動 資 産	1,608	16.4
合 計	9,818	100.0

##### 企業債の現在高（平成30年9月30日現在）

（単位：百万円）

区 分	金 額	構 成 比
公 的 資 金		%
政 府 資 金	127	12.9
地 方 公 共 団 体 金 融 機 構	860	87.1
合 計	987	100.0

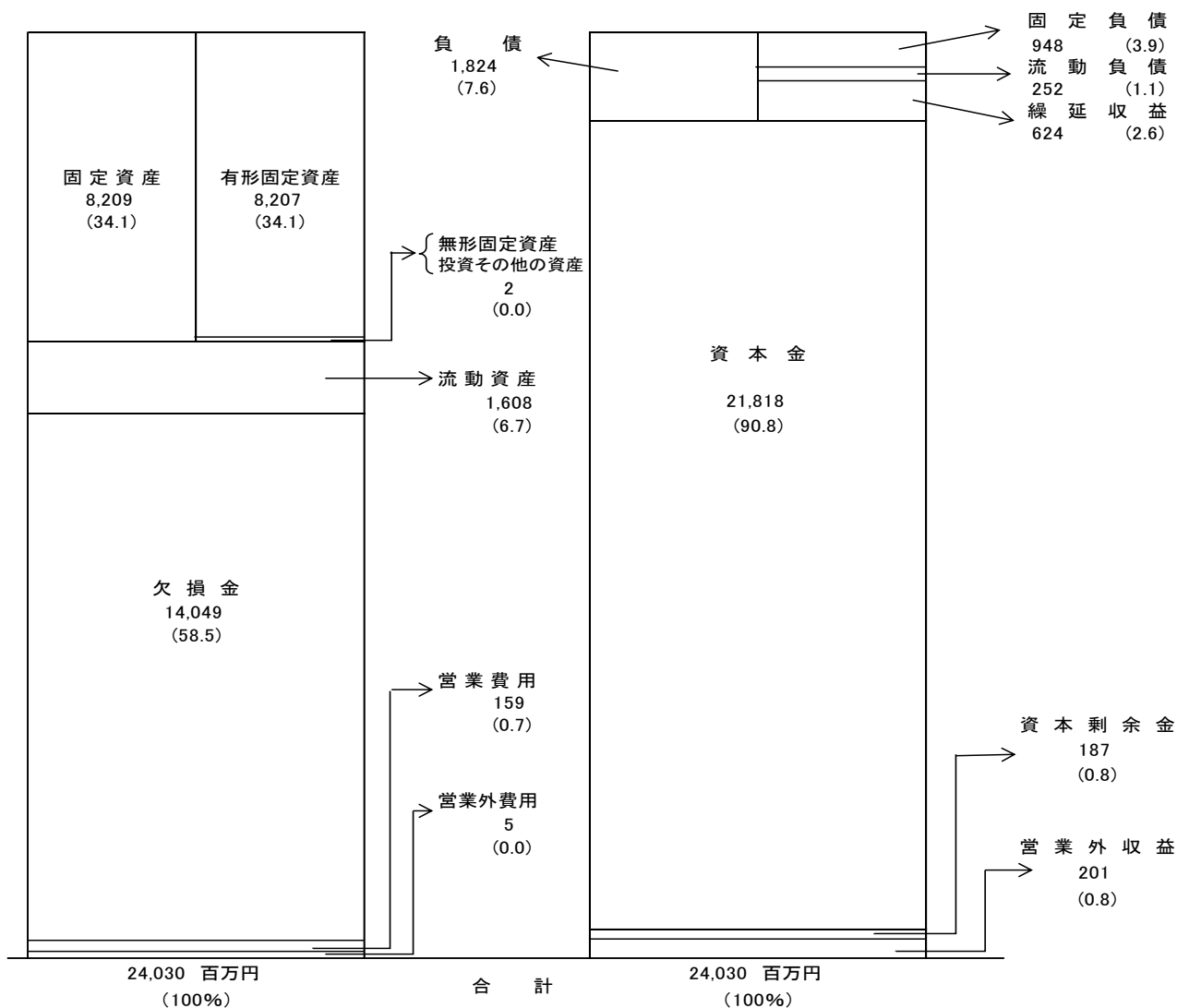
##### 一時借入金の現在高（平成30年9月30日現在）

な し

## ■ 経理の状況

各勘定科目の残高の状況は下図、資本収支の状況は第24表のとおりです。

### 残高試算図（平成30年9月30日現在）



### 第24表

### 資本収支の状況（平成30年9月30日現在）

(単位：百万円)

区 分		予算現額 (A)	執行済額 (B)	差引 (A) - (B)	執行率 (B) / (A)
収入	企業債金	127	0	127	0.0
	出資	48	24	24	50.0
	計	175	24	151	13.7
支出	建設改良費	373	33	340	8.8
	企業債償還金	96	47	49	49.0
	計	469	80	389	17.1
収 支 差 引		△ 294	△ 56	△ 238	—

## 大阪府流域下水道事業

### ■ 事業の概況

大阪府流域下水道事業は、昭和 40 年に流域下水道として全国に先駆けて事業着手し、現在では7流域12処理区において事業を実施しています。平成30年度上半期の業務量は、第25表のとおりです。

第 25 表

### 業 務 量

流域関連市町村数	42 市町村
総処理水量（平成30年4月～9月）	398,078,267 m <sup>3</sup>
一日平均処理水量	2,175,291 m <sup>3</sup>
一日最大処理能力	2,457,420 m <sup>3</sup> /日

### ■ 資産、企業債及び一時借入金の現在高

資産、企業債及び一時借入金の現在高は、第26表のとおりです。

第 26 表

#### 資産の現在高（平成30年9月30日現在）

（単位：百万円）

区 分	現 在 高	構 成 比
1 固 定 資 産	1,104,282	99.1 %
（1）有 形 固 定 資 産	1,085,081	97.4
（2）無 形 固 定 資 産	50	0.0
（3）投 資 そ の 他 の 資 産	19,151	1.7
2 流 動 資 産	10,470	0.9
合 計	1,114,752	100.0

#### 企業債の現在高（平成30年9月30日現在）

（単位：百万円）

区 分	金 額	構 成 比
公 的 資 金	28,789	16.2 %
政 府 資 金	20,051	11.3
地方公共団体金融機構	8,738	4.9
民 間 等 資 金	148,788	83.8
銀 行 等 引 受 債	1,944	1.1
市 場 公 募	146,844	82.7
合 計	177,577	100.0

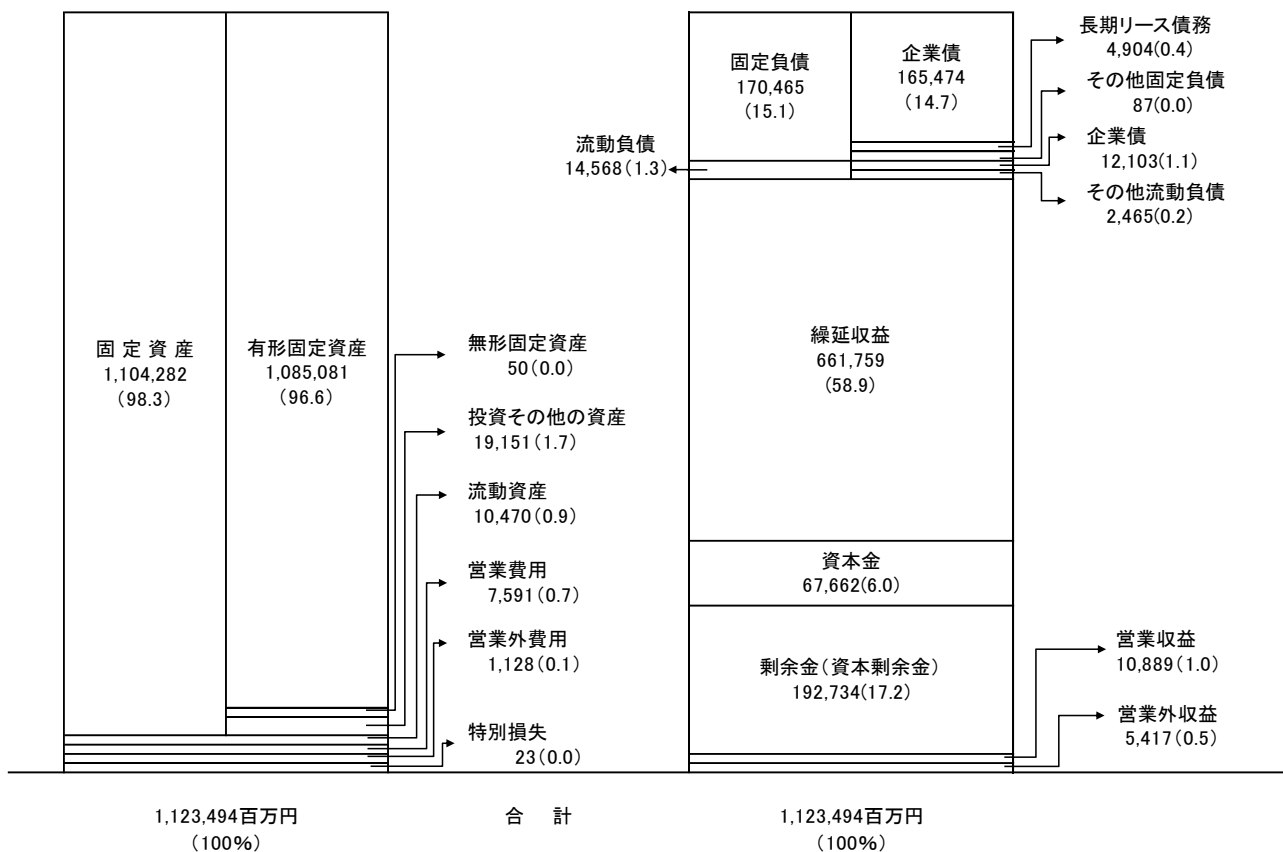
#### 一時借入金の現在高（平成30年9月30日現在）

な し

## ■ 経理の状況

各勘定科目の残高の状況は下図、資本収支の状況は第27表のとおりです。

### 残高試算図（平成30年9月30日現在）



### 第27表

### 資本収支の状況（平成30年9月30日現在）

(単位：百万円)

区 分		予算現額 (A)	執行済額 (B)	差引 (A) - (B)	執行率 (B) / (A) %
収 入	業 債	13,925	2,575	11,350	18.5
	出 資 金	6,724	4,000	2,724	59.5
	国 庫 補 助 金	9,279	0	9,279	0.0
	負 担 金	3,524	0	3,524	0.0
	受 託 金	665	298	367	44.8
	固 定 資 産 売 却 代 金	1,202	0	1,202	0.0
	基 金 繰 入 金	5,223	2,330	2,893	44.6
	計	40,542	9,203	31,339	22.7
支 出	建 設 改 良 費 (繰越含む)	20,560	3,467	17,093	16.9
	企 業 債 償 還 金	20,723	8,621	12,102	41.6
	基 金 組 入 金	6,120	0	6,120	0.0
	国 庫 返 納 金	661	0	661	0.0
	建 設 負 担 金 返 還 金	271	0	271	0.0
	予 備 費	1	0	1	0.0
	計	48,336	12,088	36,248	25.0
収 支 差 引		△ 7,794	△ 2,885	△ 4,909	—

## 大阪府まちづくり促進事業

### ■ 事業の概要

大阪府まちづくり促進事業は、阪南臨海地区、南大阪湾岸地区及び阪南丘陵地区の産業用地の貸付けを行うことなどを目的として平成15年4月に開始し、平成24年4月から、阪南丘陵地区の住宅用地についても対象としています。平成30年度上半期の貸付状況は、第28表のとおりです。

**第28表**

**貸付の状況**

地 区	前期までの実績 (H15～H30.3)	当期の実績 (H30.4～H30.9)		当期までの累計 (H15～H30.9)
		貸付分	契約解約分	
阪南臨海	24.9ha	—	—	24.9ha
南大阪湾岸	51.2ha	—	0.1ha	51.1ha
阪南丘陵	7.7ha	—	0.4ha	7.3ha
計	83.8ha	—	0.5ha	83.3ha

※南大阪湾岸地区及び阪南丘陵地区の貸付面積の「契約解約分」は、定期借地事業者に対する土地売却に伴う契約終了分。

### ■ 資産、企業債及び一時借入金の現在高

資産、企業債及び一時借入金の現在高は、第29表のとおりです。

**第29表**

**資産の現在高**（平成30年9月30日現在）

（単位：百万円）

区 分	現在高	構成比
1 固定資産	110,045	89.7%
（1）有形固定資産	110,045	89.7%
（2）投資その他の資産	0	0.0%
2 流動資産	12,661	10.3%
合計	122,706	100.0%

**企業債の現在高**（平成30年9月30日現在）

（単位：百万円）

区 分	金額	構成比
民間等資金	109,797	100.0%
市場公募	109,797	100.0%
合計	109,797	100.0%

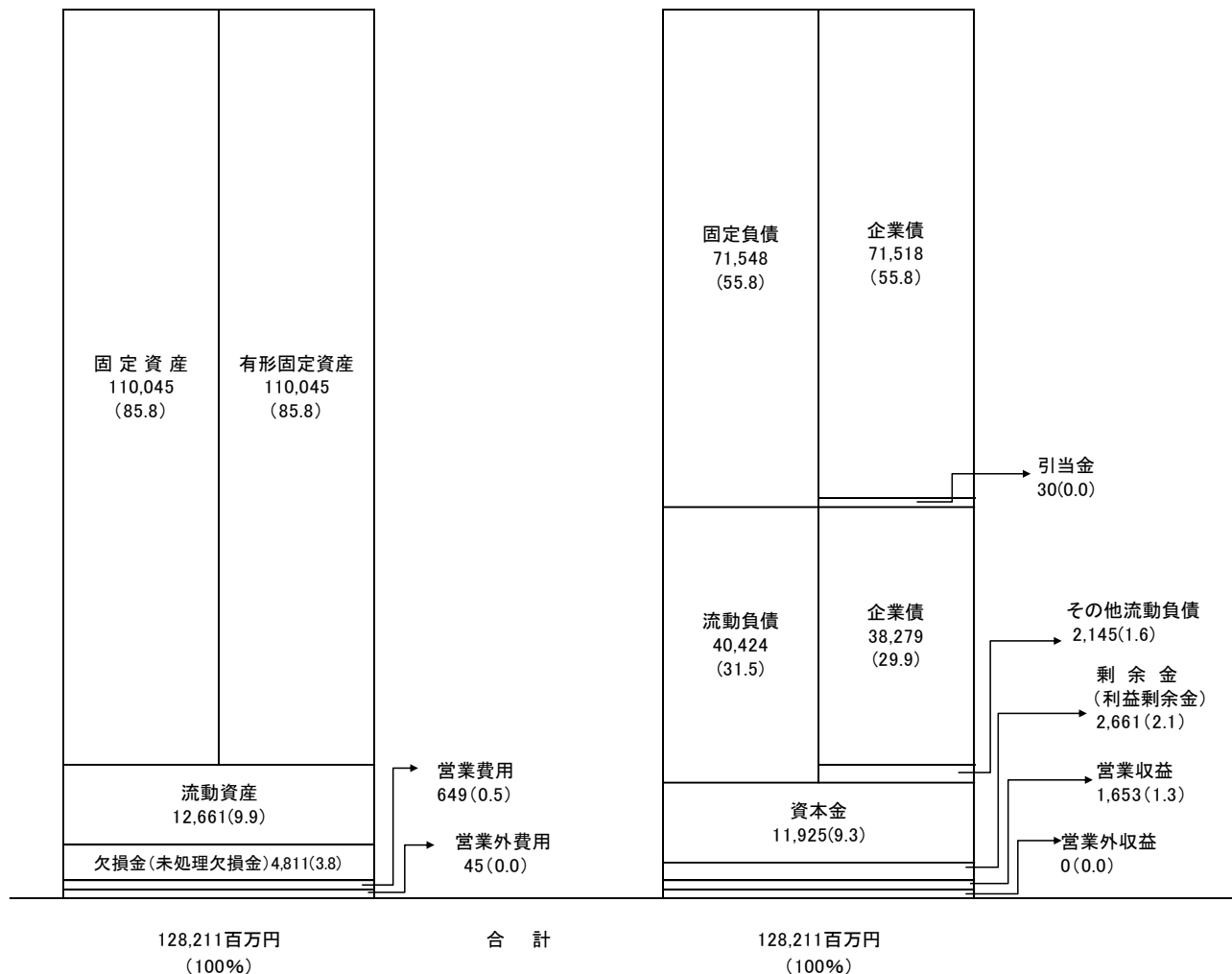
**一時借入金の現在高**（平成30年9月30日現在）

なし

## ■ 経理の状況

各勘定科目の残高の状況は下図、資本収支の状況は第30表のとおりです。

残高試算図（平成30年9月30日現在）



第30表

資本収支の状況（平成30年9月30日現在）

(単位：百万円)

区 分		予算現額 (A)	執行済額 (B)	差引 (A) - (B)	執行率 (B) / (A)
収 入	企 業 債	32,572	0	32,572	0.0
	計	32,572	0	32,572	0.0
支 出	企 業 債 償 還 金	38,279	0	38,279	0.0
	計	38,279	0	38,279	0.0
収 支 差 引		▲ 5,707	0	▲ 5,707	—