

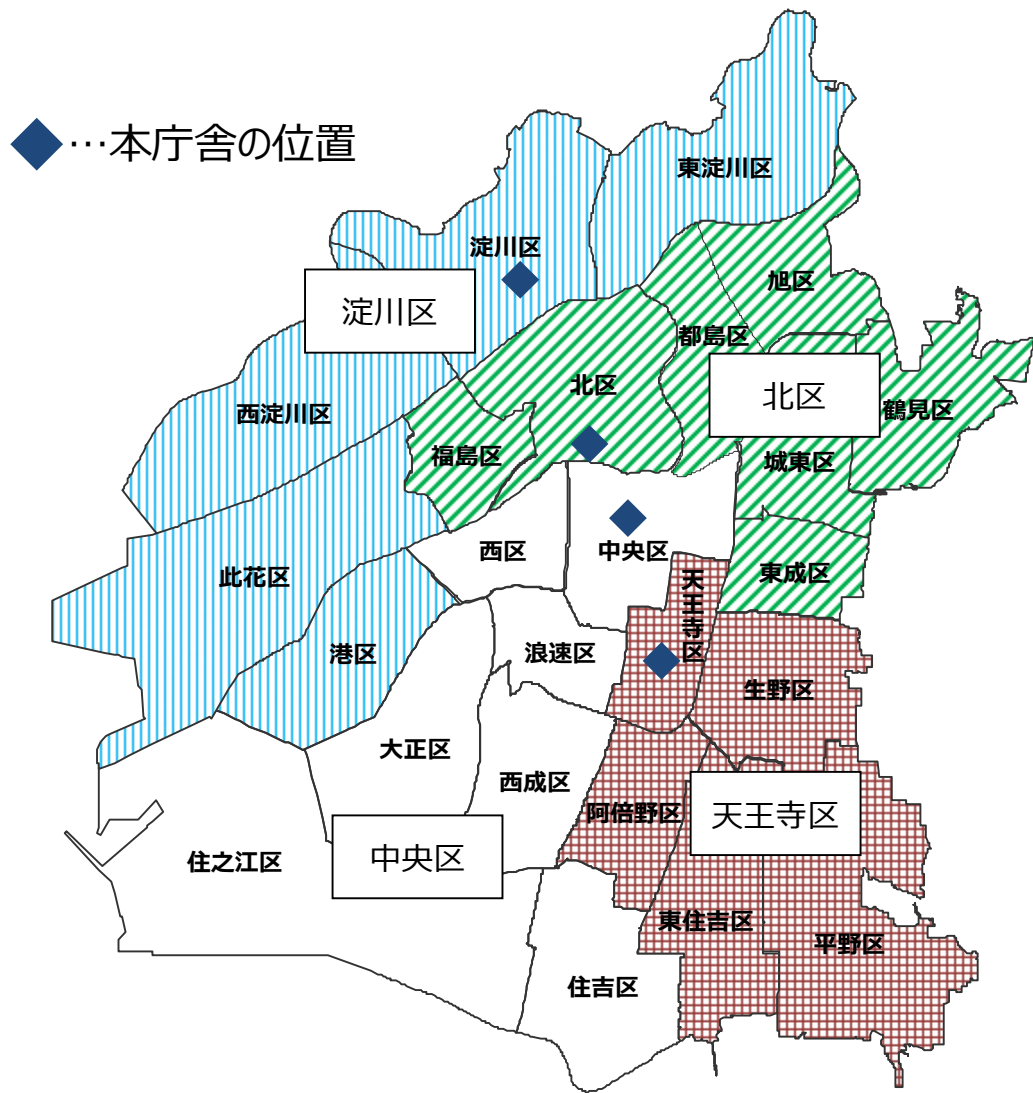
2 本庁舎の位置

目 次

1	本庁舎の位置	庁舎- 1
2	基本的な考え方	庁舎- 2
3	本庁舎の選定方法（淀川区、中央区、天王寺区）	庁舎- 3
4	本庁舎の選定 <淀川区>	庁舎- 4
5	本庁舎の選定 <中央区>	庁舎- 7
6	本庁舎の選定 <天王寺区>	庁舎- 1 0

1 本庁舎の位置

各特別区の本庁舎の位置は次のとおりとする



特別区名	本庁舎の位置
淀川区	現淀川区役所
北区	現大阪市本庁舎 (中之島庁舎)
中央区	現中央区役所
天王寺区	現天王寺区役所

2 基本的な考え方

- 選定にあたっては、既存の現大阪市本庁舎（中之島庁舎）・24区役所庁舎を候補とする
- 北区について、現大阪市本庁舎（中之島庁舎）は、行政機能の集約が可能
また、都心部にあり複数の鉄道アクセスを有することから、住民にとって最も便利
⇒ 現大阪市本庁舎（中之島庁舎）を本庁舎とする
- 残りの淀川区、中央区、天王寺区については、以下の考え方を基本とする
 - ①本庁舎として不可欠な機能の集約が可能
 - ②地方自治法の規定を考慮（住民からの近接性、交通の利便性、都市の中心性）

地方自治法

第四条 地方公共団体は、その事務所の位置を定め又はこれを変更しようとするときは、条例でこれを定めなければならない。

- 2 前項の事務所の位置を定め又はこれを変更するに当つては、住民の利用に最も便利であるように、交通の事情、他の官公署との関係等について適当な考慮を払わなければならない。

3 本庁舎の選定方法（淀川区、中央区、天王寺区）

◆ 淀川区、中央区、天王寺区の本庁舎については、以下の①を満たす庁舎の中から、②の評価項目の点数を考慮し選定

① 現在の区役所庁舎に危機管理室、政策企画部及び議会関係（区議会、議会事務局）を設置可能

② 地方自治法の規定を踏まえ、考慮すべき条件のうち、交通の利便性及び都市の中心性について点数化の上、比較

※ 住民からの近接性は、24区単位で区役所（地域自治区の事務所）を設置することにより確保されている

考慮すべき条件	評価項目
交通の利便性	特別区内での現区役所間の公共交通利用による所要時間 （各区役所間の徒歩・電車・バスによる所要時間の平均）
都市の中心性	他地域からの来訪者数 （他地域から現在の行政区内への移動者数）

➤ 考慮すべき条件毎に最大5.0点から最小1.0点で点数化し、合計得点を算出

4 本庁舎の選定 <淀川区>

特別区名	現区役所庁舎	危機管理室、 政策企画部及び 議会関係の 設置可否	評価項目点数		
			現区役所間 公共交通利用 所要時間	他地域からの 来訪者数	合計 点数
淀 川 区	此花区役所	×	5.0点 (平均29.5分)	1.4点 (47,673人)	6.4点
	港区役所	○	4.7点 (平均30.7分)	1.3点 (46,686人)	6.0点
	西淀川区役所	○	1.0点 (平均46.0分)	1.0点 (38,892人)	2.0点
	淀川区役所	○	3.8点 (平均34.4分)	5.0点 (130,836人)	8.8点
	東淀川区役所	×	3.7点 (平均34.9分)	1.7点 (55,080人)	5.4点



本庁舎
淀川区役所

◆本庁舎と区役所（地域自治区の事務所）との位置図

淀川区本庁舎（淀川区役所を含む）

現区役所間公共交通 利用所要時間	平均34.4分
他地域からの来訪者数	130,836人

西淀川区役所

現区役所間公共交通 利用所要時間	平均46.0分
他地域からの来訪者数	38,892人

此花区役所

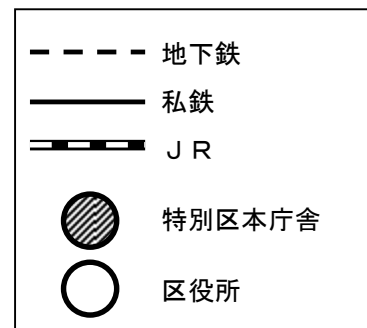
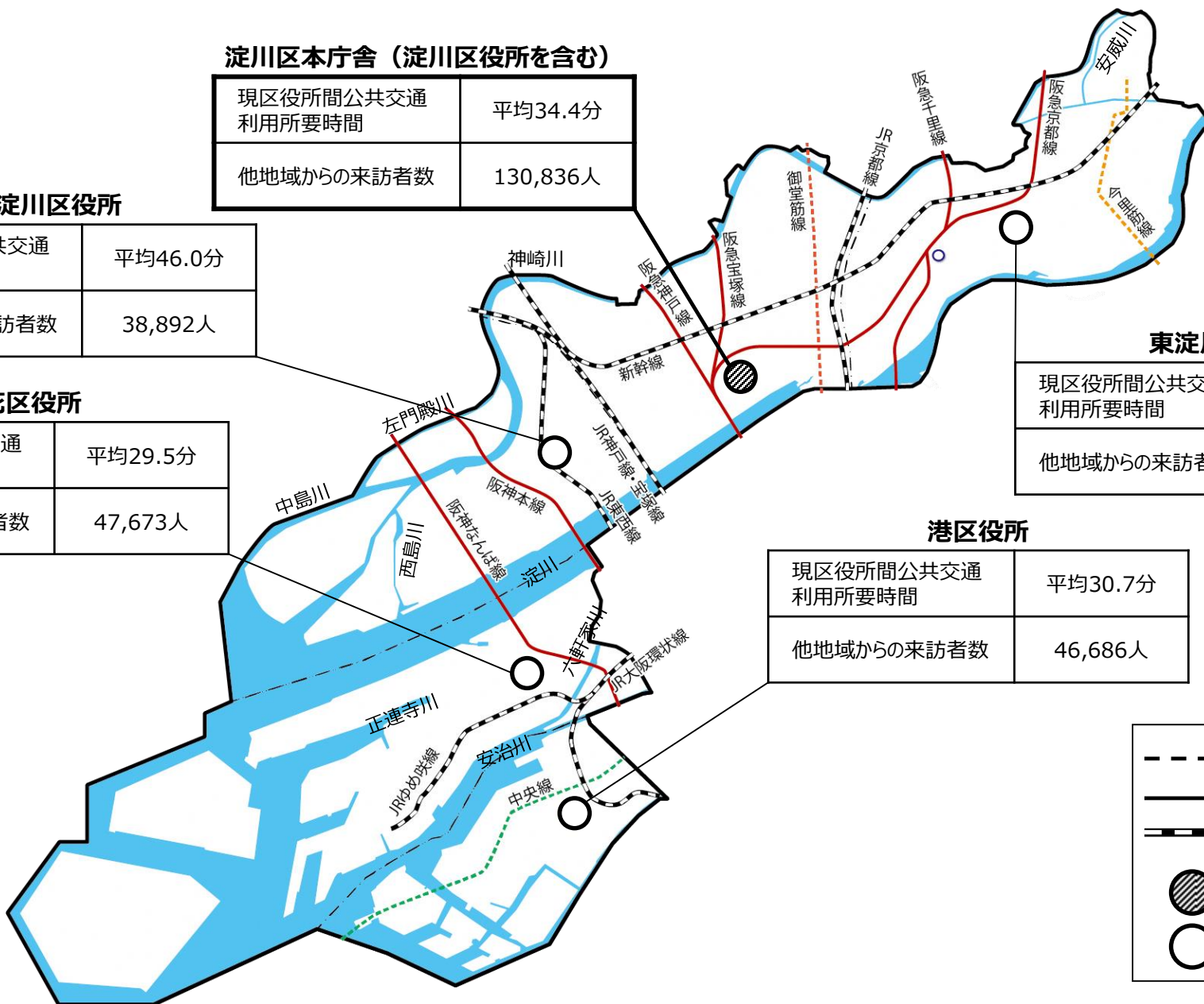
現区役所間公共交通 利用所要時間	平均29.5分
他地域からの来訪者数	47,673人

東淀川区役所

現区役所間公共交通 利用所要時間	平均34.9分
他地域からの来訪者数	55,080人

港区役所

現区役所間公共交通 利用所要時間	平均30.7分
他地域からの来訪者数	46,686人



4 本庁舎の選定 <淀川区>

淀川区本庁舎（淀川区役所を含む）

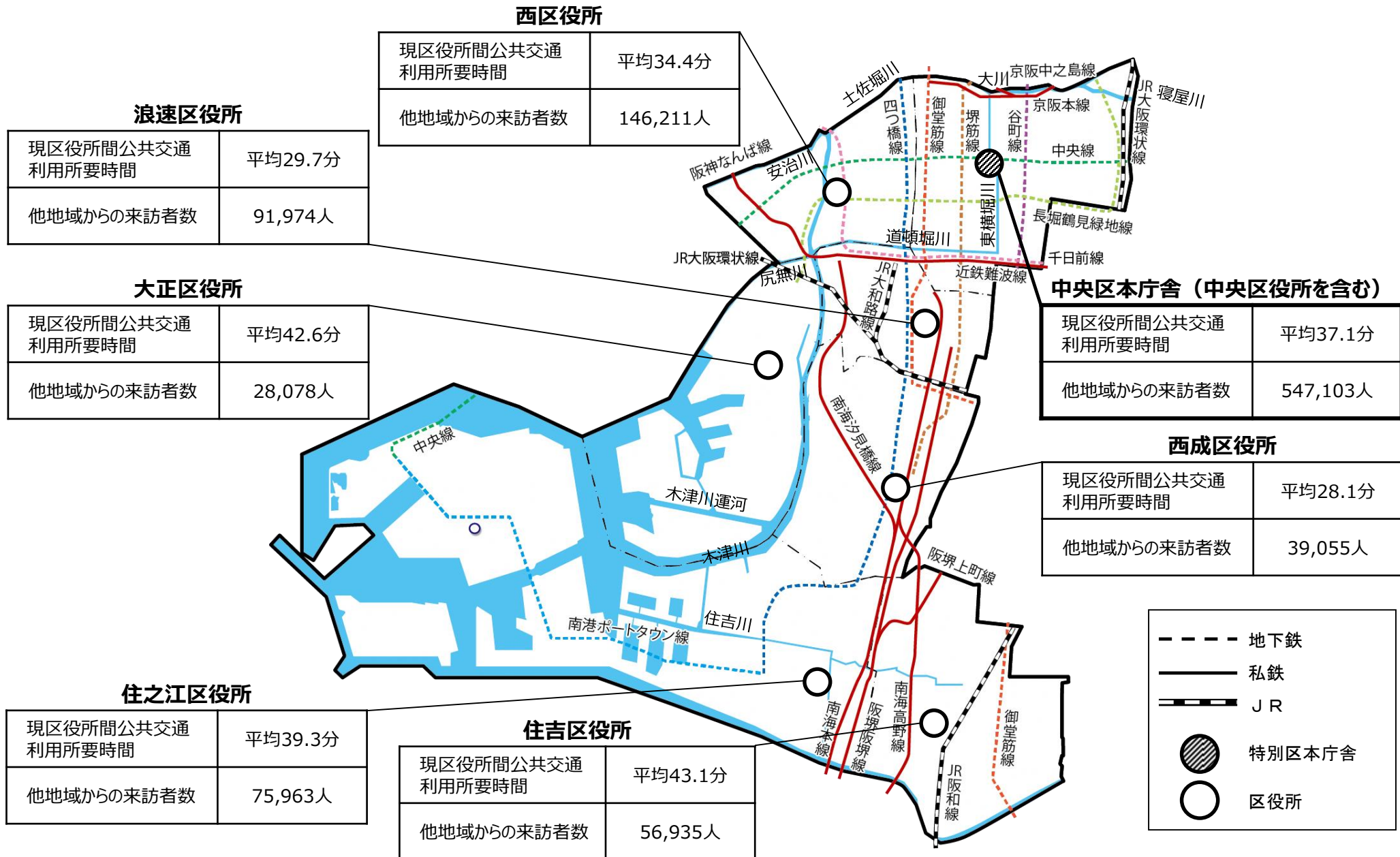
<p>周辺施設等</p>	<p>十三工営所 延床面積 966㎡ 十三公園事務所 延床面積 669㎡</p>
<p>最寄り駅</p>	<p>阪急神戸線・宝塚線・京都線 十三駅 徒歩6分（500m）</p>
<p>周辺地図</p>	<p>円の半径は1km</p> <ul style="list-style-type: none"> 特別区本庁舎 大阪市事務所

5 本庁舎の選定 <中央区>

特別区名	現区役所庁舎	危機管理室、 政策企画部及び 議会関係の 設置可否	評価項目点数			本庁舎
			現区役所間 公共交通利用 所要時間	他地域からの 来訪者数	合計 点数	
中央区	中央区役所	○	2.6点 (平均37.1分)	5.0点 (547,103人)	7.6点	中央区役所
	西区役所	○	3.3点 (平均34.4分)	1.9点 (146,211人)	5.2点	
	大正区役所	×	1.1点 (平均42.6分)	1.0点 (28,078人)	2.1点	
	浪速区役所	○	4.6点 (平均29.7分)	1.5点 (91,974人)	6.1点	
	住之江区役所	×	2.0点 (平均39.3分)	1.4点 (75,963人)	3.4点	
	住吉区役所	○	1.0点 (平均43.1分)	1.2点 (56,935人)	2.2点	
	西成区役所	×	5.0点 (平均28.1分)	1.1点 (39,055人)	6.1点	

5 本庁舎の選定 <中央区>


◆本庁舎と区役所（地域自治区の事務所）との位置図



中央区本庁舎（中央区役所を含む）

<p>周辺施設等</p>	<p>大阪産業創造館 延床面積 1,447㎡ 船場法人市税事務所（船場センタービル） 延床面積 1,716㎡</p>
<p>最寄り駅</p>	<p>地下鉄中央線・堺筋線 堺筋本町駅徒歩3分（250m）</p>
<p>周辺地図</p>	<p>円の半径は 1 km</p> <ul style="list-style-type: none"> 特別区本庁舎 大阪市事務所

6 本庁舎の選定 <天王寺区>

特別区名	現区役所庁舎	危機管理室、 政策企画部及び 議会関係の 設置可否	評価項目点数				
			現区役所間 公共交通利用 所要時間	他地域からの 来訪者数	合計 点数		
天王寺区	天王寺区役所	○	3.9点 (平均27.3分)	5.0点 (134,648人)	8.9点		
	生野区役所	○	1.0点 (平均33.0分)	1.0点 (43,802人)	2.0点		
	阿倍野区役所	×	4.3点 (平均26.5分)	3.3点 (95,113人)	7.6点		
	東住吉区役所	×	3.3点 (平均28.5分)	1.2点 (48,707人)	4.5点		
	平野区役所	○	5.0点 (平均25.2分)	1.7点 (59,157人)	6.7点		
							
<table border="1" style="width: 100%; height: 100%;"> <tr> <td style="text-align: center;">本庁舎</td> </tr> <tr> <td style="text-align: center;">天王寺区役所</td> </tr> </table>						本庁舎	天王寺区役所
本庁舎							
天王寺区役所							

◆本庁舎と区役所（地域自治区の事務所）との位置図

天王寺区本庁舎（天王寺区役所を含む）

現区役所間公共交通 利用所要時間	平均27.3分
他地域からの来訪者数	134,648人

阿倍野区役所

現区役所間公共交通 利用所要時間	平均26.5分
他地域からの来訪者数	95,113人

東住吉区役所

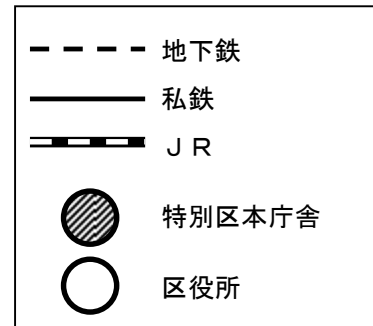
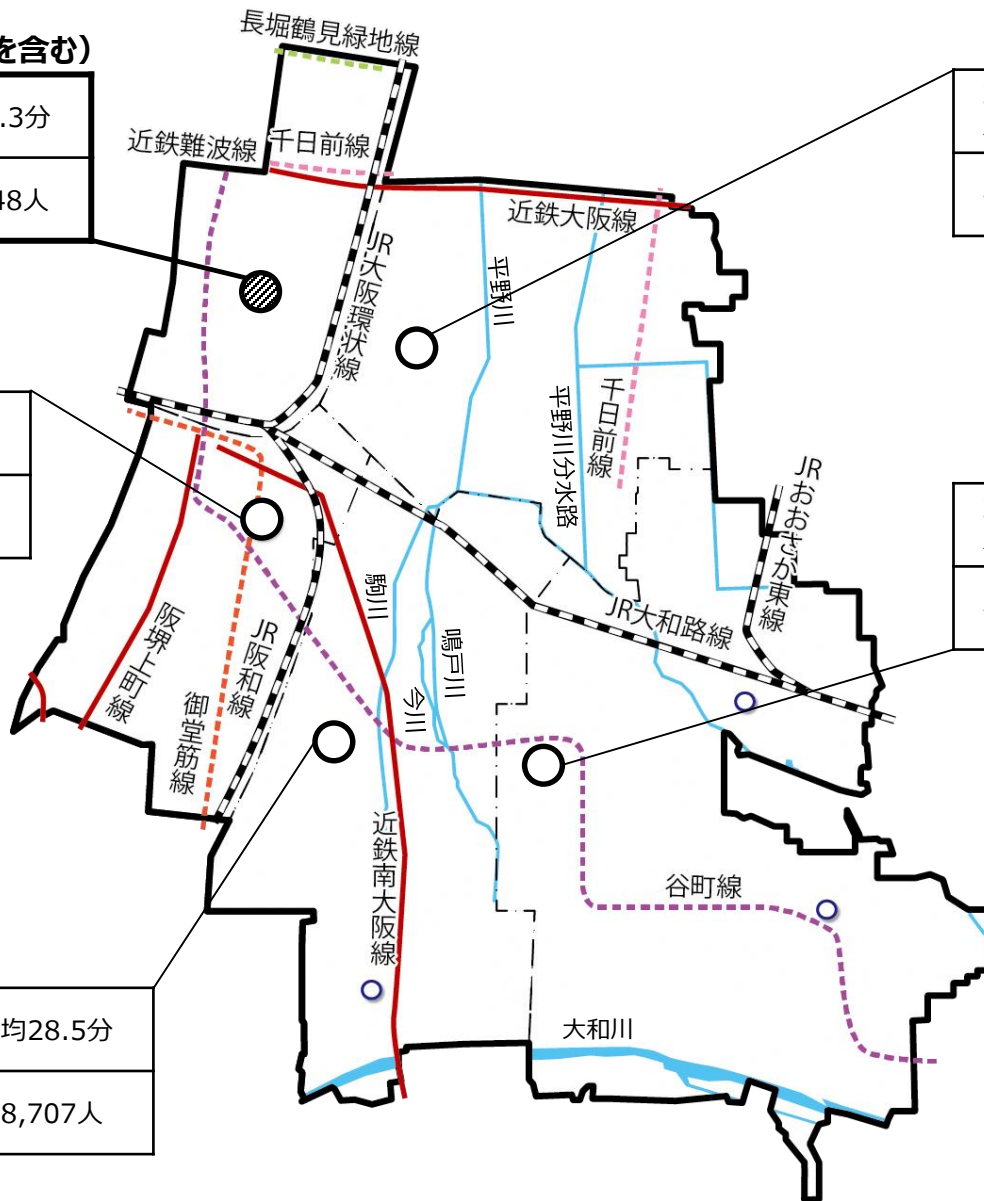
現区役所間公共交通 利用所要時間	平均28.5分
他地域からの来訪者数	48,707人

生野区役所

現区役所間公共交通 利用所要時間	平均33.0分
他地域からの来訪者数	43,802人

平野区役所

現区役所間公共交通 利用所要時間	平均25.2分
他地域からの来訪者数	59,157人



6 本庁舎の選定 <天王寺区>

天王寺区本庁舎（天王寺区役所を含む）

<p>周辺施設等</p>	<p>上之宮出張所 延床面積 358㎡</p>
<p>最寄り駅</p>	<p>地下鉄谷町線 四天王寺前夕陽ヶ丘駅 徒歩7分（550m）</p>
<p>周辺地図</p>	

(参考) <北区>

◆本庁舎と区役所（地域自治区の事務所）との位置図

