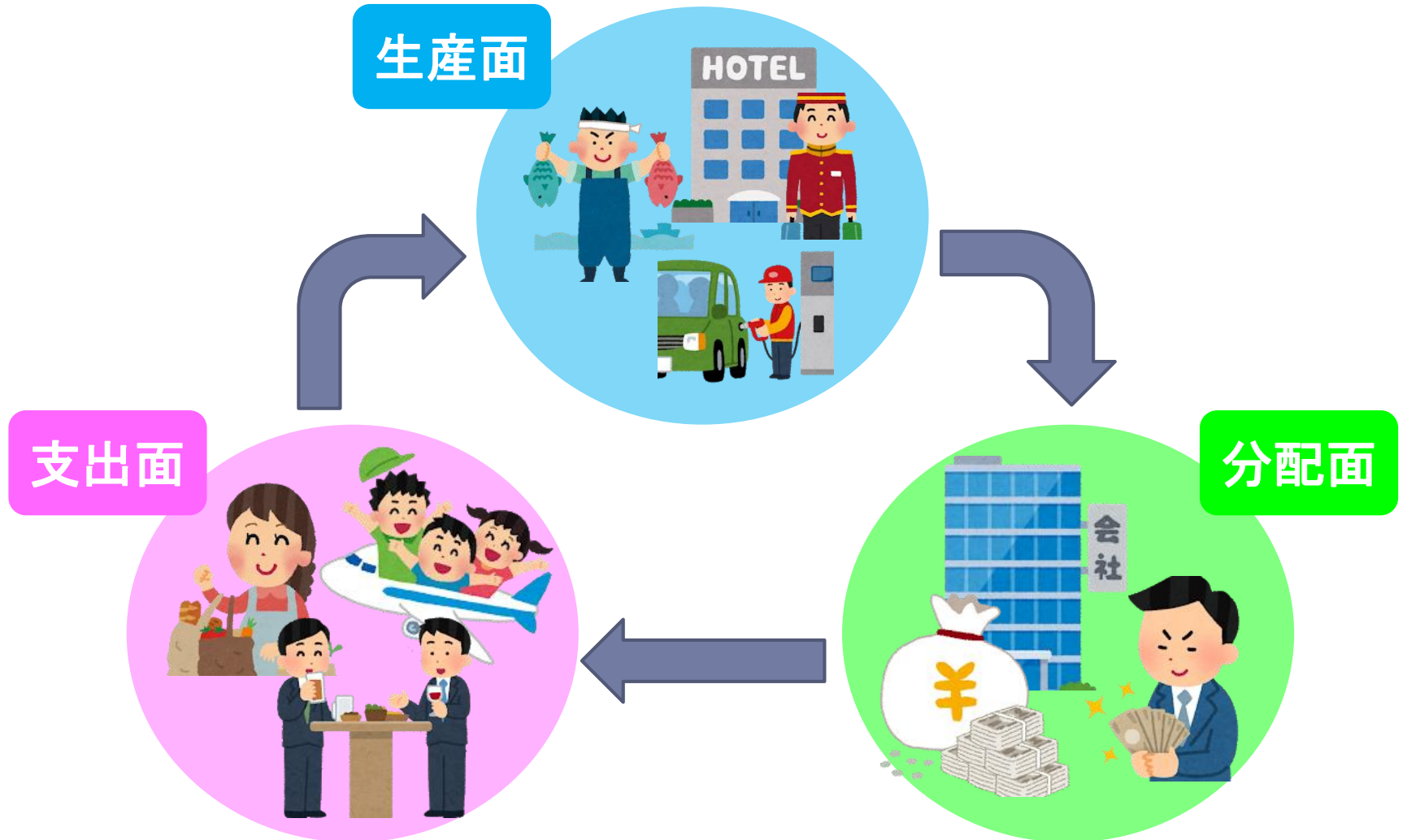

大阪府民経済計算 (大阪府版GDP統計) について

大阪府総務部統計課 情報企画グループ

メニュー

- 1 大阪府民経済計算とは？
 - ・ 三面（生産・分配・支出）とは
 - ・ 府内総生産とは（付加価値とは）
- 2 大阪府経済の概況
 - ・ 経済規模（他国との比較）
 - ・ 産業構造（時系列での比較）
- 3 大阪府内総生産（各系列）の特徴
- 4 大阪府産業連関表との関係は？

1 大阪府民経済計算とは？



1 大阪府民経済計算とは？

三面（生産・分配・支出）とは

生産 = 付加価値の合計額

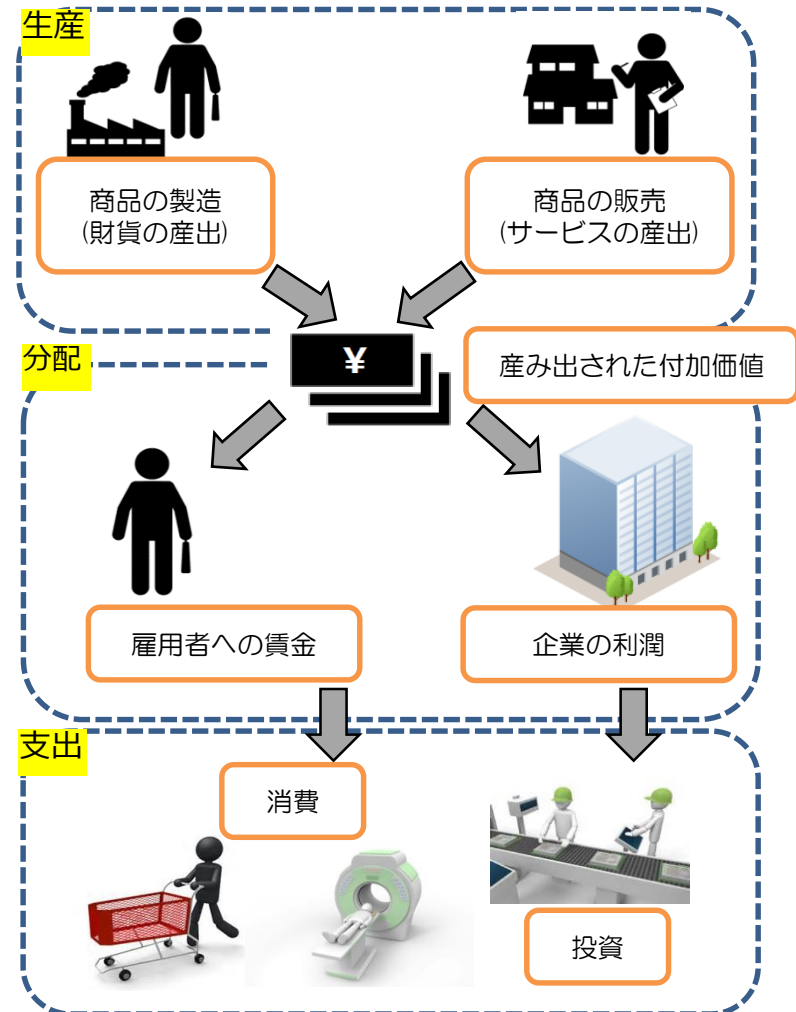
- ・ 産業
(第1次産業、第2次産業、第3次産業)
- ・ 間接税 - 補助金
- ・ 固定資本減耗

分配 = 付加価値がどのように分配されるか

- ・ 雇用者報酬 (労働の対価)
- ・ 企業所得 (利潤)
- ・ 財産所得 (利子や配当等)
- ・ 間接税 - 補助金
- ・ 固定資本減耗

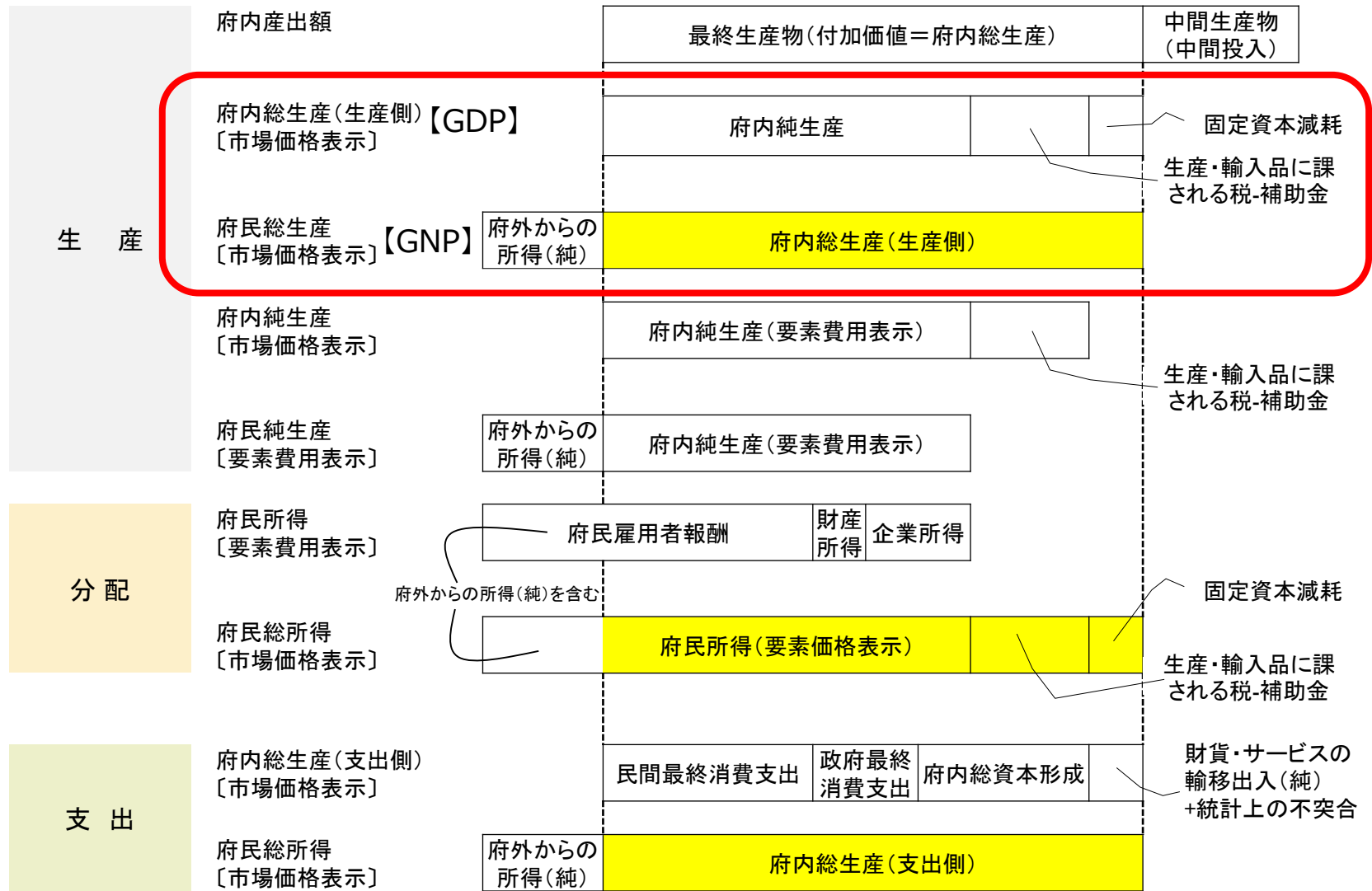
支出 = 分配された所得がどのように使われるか

- ・ 消費
- ・ 投資
- ・ 政府支出
- ・ 輸移出 - 輸移入 (純輸移出入)



切り分け方は異なるが、切り分けているモノは同じ

(参考) 用語が示す範囲



GDP…大阪府内で生産された付加価値の合計額
GNP…大阪府民が生産した付加価値の合計額

図中の棒の幅は実際のデータを表していません。

1 大阪府民経済計算とは？

府内総生産とは（付加価値とは）

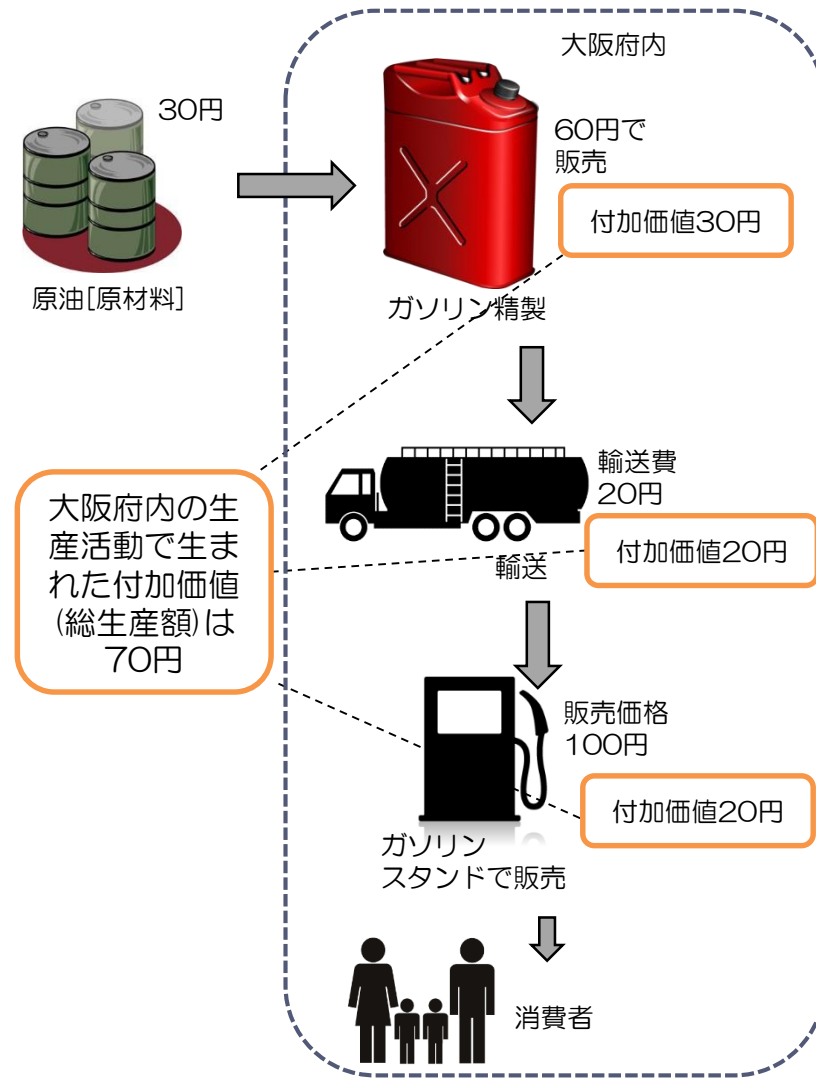
府内総生産 = 付加価値の合計額

付加価値は、ある「モノ」などが生産活動によって、新たに加えられた価値のこと

総生産 = 産出額 - 中間投入

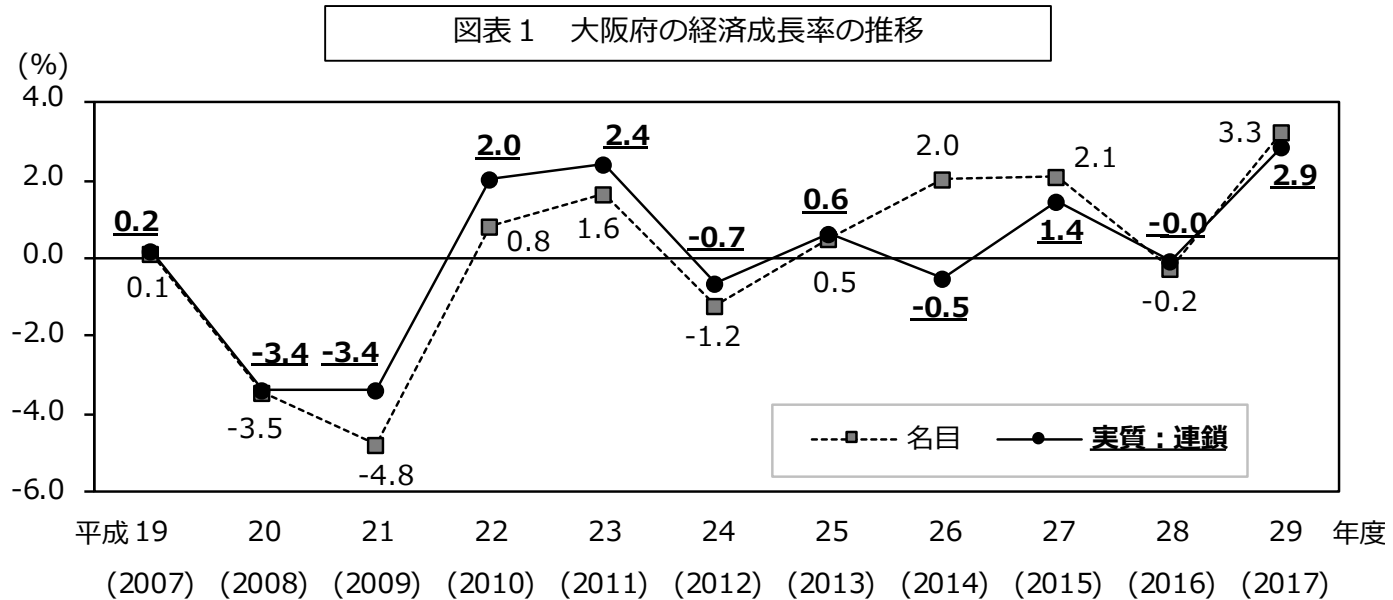
府内総生産は、上記の式のように産み出されたモノの価値(産出額)から原材料(中間投入、右記の例であれば原油やガソリン精製などが該当します)の価値を引いて計算されます。

付加価値は、財貨・サービスを生み出す中で順次付加されていきます。



2 大阪府経済の概況

見るところ：成長率（実質／名目）の推移
 分かること：経済の足取り、方向感



【大阪府の経済成長率】

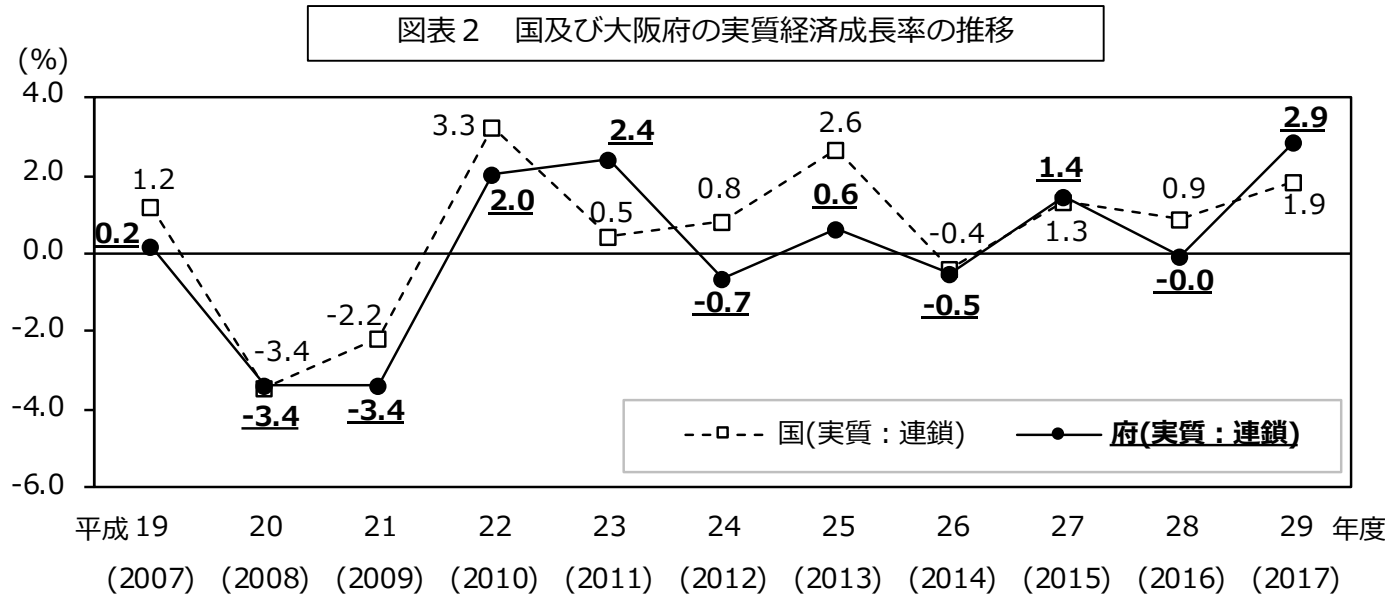
平成29年度の経済成長率（府内総生産の対前年度増加率）は、名目が3.3%、実質が2.9%増でそれぞれ2年ぶりの増加。

大阪府の府内総生産（H29）	
実質（連鎖方式）	38兆9,749億円
名目	40兆0,700億円

名目値…実際に市場で取引されている価格に基づいて推計された値
 実質値…ある年(参照年)からの物価の上昇・下落分を取り除いた値
 デフレーター…物価変動の程度を表す物価指数(名目値÷実質値)

2 大阪府経済の概況

見るところ：成長率（実質／名目）の推移
 分かること：経済の足取り、方向感



【全国の経済成長率との比較】

大阪府の平成29年度の実質経済成長率
 (2.9%増) は、2年ぶりに全国を上
 回った。

	大阪府 (生産側)	全国 (支出側)
実質 (連鎖方式)	38兆9,749億円	531兆6,781億円

2 大阪府経済の概況 経済規模（他国との比較）

見るところ：他国・地域との比較
 分かること：規模感、経済の質感

■図表3-1 各国の国内総生産額との比較

順位	国・地域	総生産（十億ドル）
1	アメリカ	19,485.4
2	中国	12,237.8
3	日本	4,872.4
4	ドイツ	3,693.2
5	イギリス	2,631.2
6	フランス	2,582.5
：	：	：
8	イタリア	2,055.5
：	：	：
11	韓国	1,577.5
：	：	：
29	ノルウェー	382.6
30	アラブ首長国連邦	375.8
31	大阪府	361.6
32	イスラエル	353.3
33	南アフリカ	348.9

■図表3-2 各国の一人当たり総生産額との比較

順位	国・地域	総生産（ドル）
1	リヒテンシュタイン	166,022
：	：	：
5	ノルウェー	75,295
：	：	：
9	アメリカ	60,055
：	：	：
18	ドイツ	44,976
：	：	：
22	イスラエル	42,452
23	大阪府	40,982
24	アラブ首長国連邦	40,699
25	イギリス	39,758
27	フランス	38,415
28	日本	38,220
29	イタリア	32,747
30	韓国	30,025

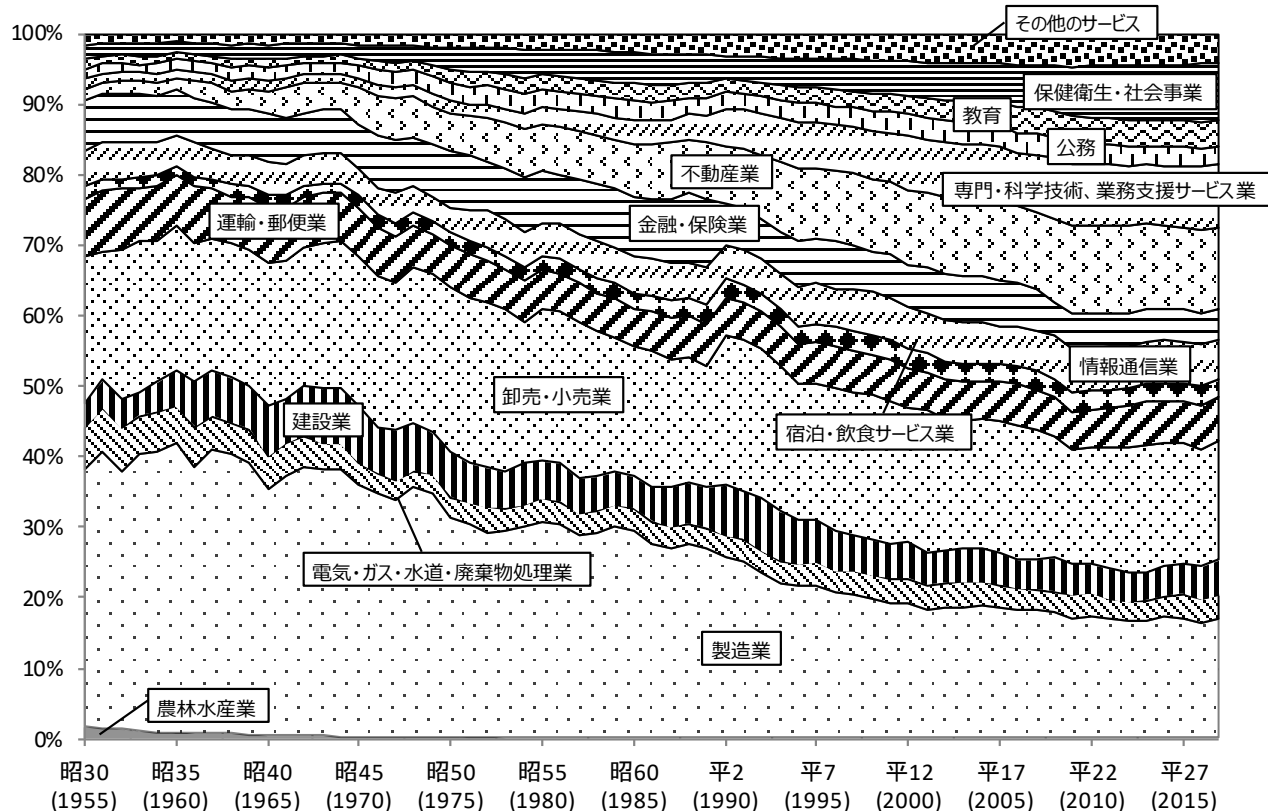
2 大阪府経済の概況 産業構造（時系列での比較）

見るところ：時系列で見た府内総生産シェアの推移

分かること：長期的な構造変化の様子

年度	第一次産業	第二次産業	第三次産業
1955	1.69%	40.07%	58.24%
1985	0.11%	33.92%	65.97%
2017	0.06%	21.87%	78.07%

図表4 府内総生産の経済活動別シェア（長期時系列）



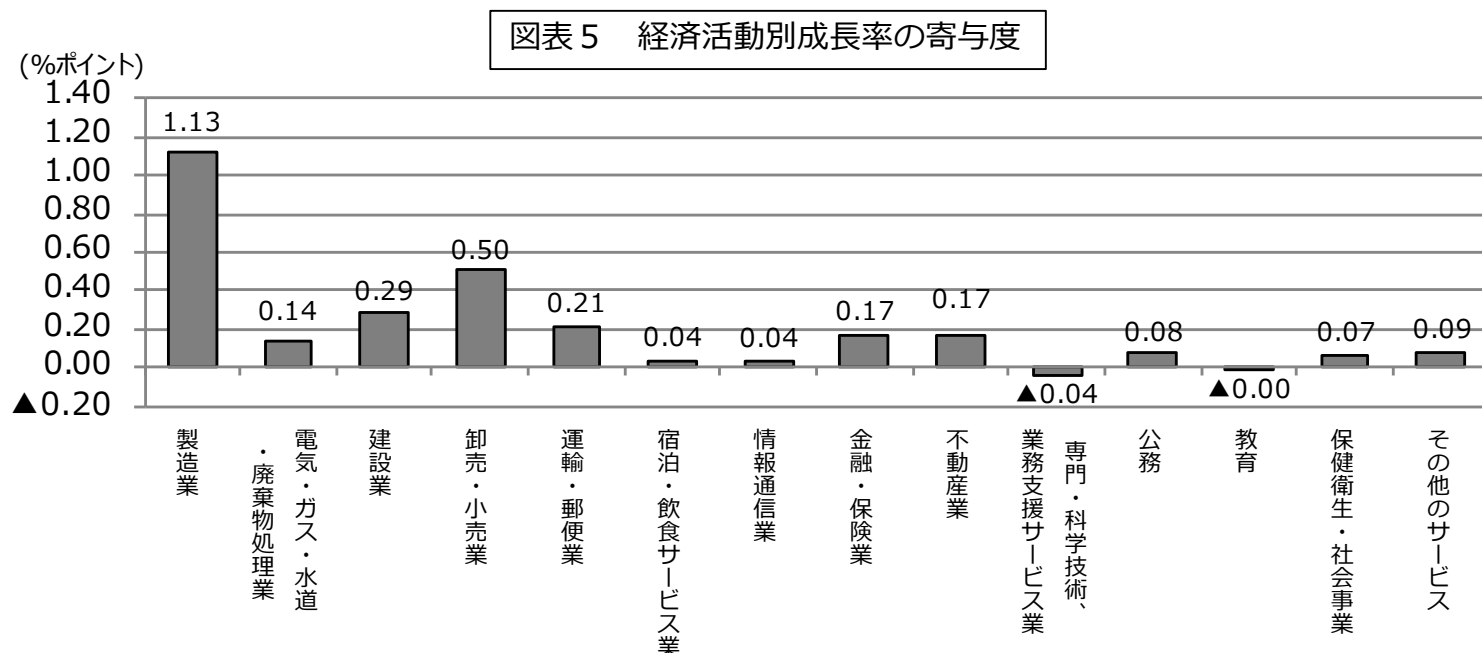
第一次産業…農林水産業、第二次産業…鉱業、製造業、建設業、
第三次産業…第一次、第二次以外の産業

データ出所：「平成29年度 大阪府民経済計算」 10

3.1 大阪府内総生産（生産側）の特徴

見るところ：経済活動別の成長率の寄与度

分かること：どの業種がどの程度大阪府の経済成長に寄与したか



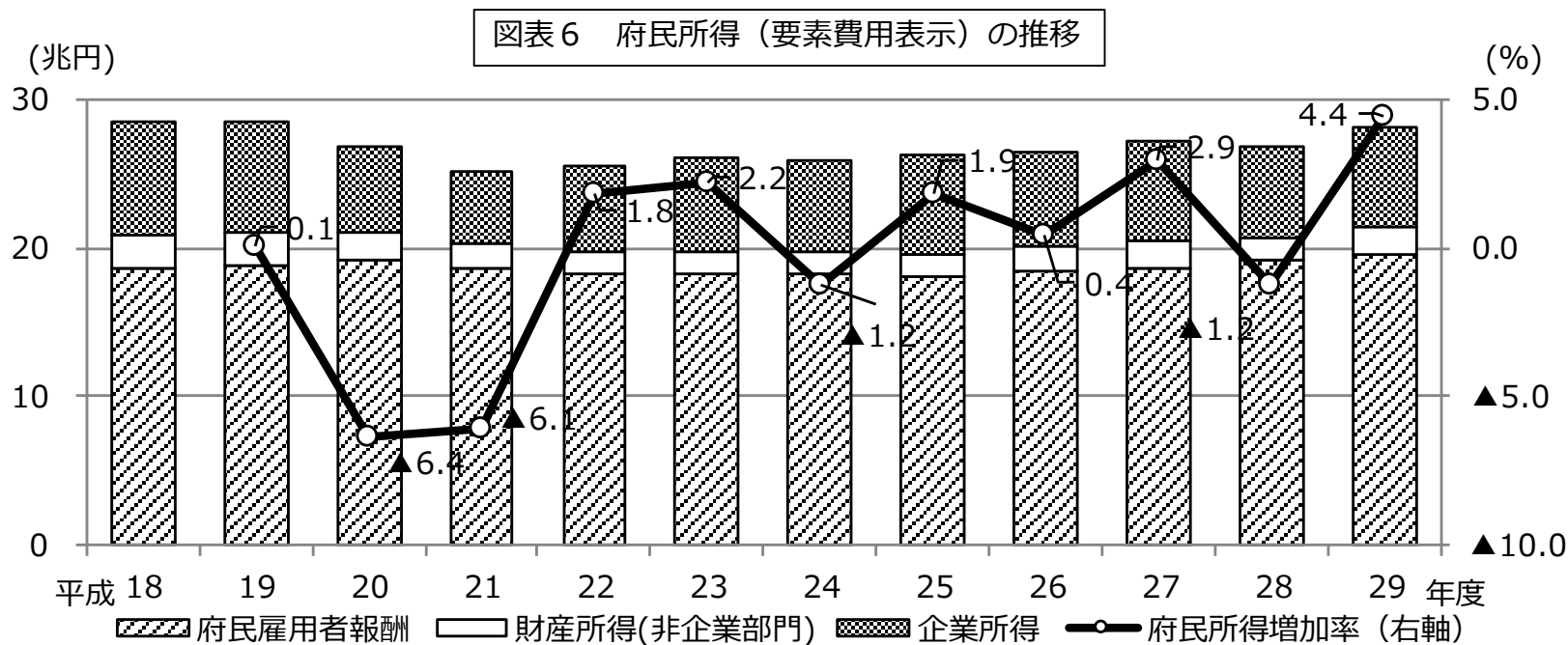
(注) 農林水産業、鉱業、輸入品に課される税・関税、(控除)総資本形成に係る消費税は図に表章していない。

平成29年度の実質経済成長率（2.9%増）に対する経済活動別寄与度をみると、増加に寄与したのは、製造業（プラス1.13%ポイント）、卸売・小売業（プラス0.50%ポイント）等、減少に寄与したのは、専門・科学技術、業務支援サービス業（マイナス0.04%ポイント）等であった。

3.2 大阪府内総生産（分配側）の特徴

見るところ：分配＝所得の動きの内訳

分かること：所得の水準や分配状況（付加価値がどのように分配されているか）



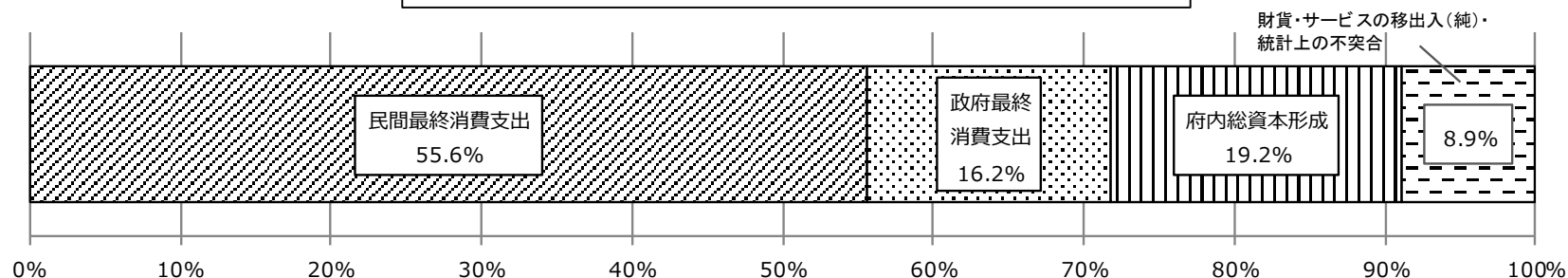
平成29年度の府民所得（要素費用表示）は28兆818億円、対前年度増加率4.4%増と2年ぶりの増加となった。これは、府民雇用者報酬が対前年度増加率2.2%増、財産所得（非企業部門）が同15.1%増、企業所得が同8.6%増と全ての項目で増加したことによるものである。

3.3 大阪府内総生産（支出側）の特徴

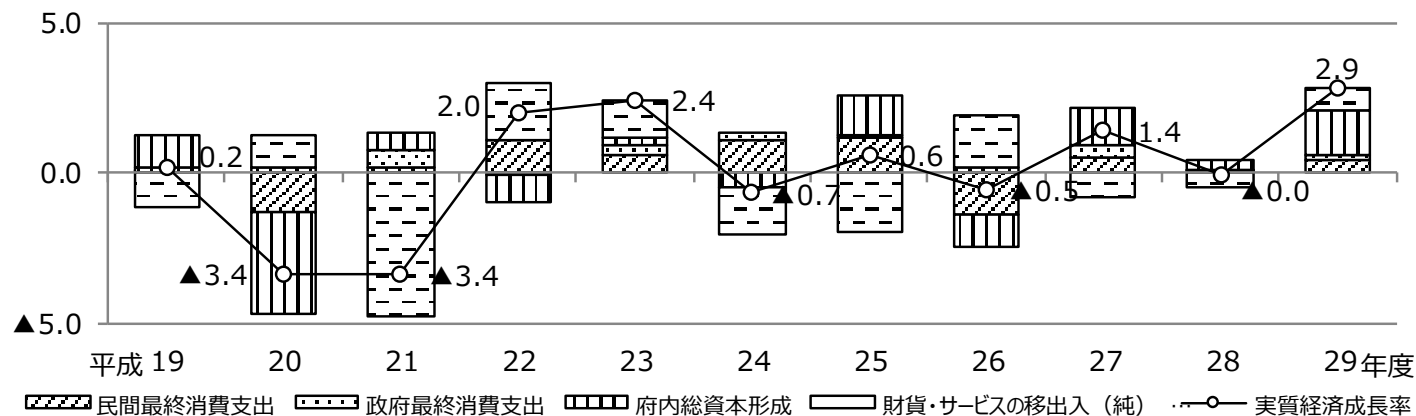
見るところ：
支出側の内訳とその項目別寄与度
わかること：
需要の構造とその動き

支出側の構成比については昨年までと比べ大きく変更はないが、全ての項目で増加に寄与したため、実質経済成長率は上昇した。

図表7 平成29年度 府内総生産(支出側)の構成比



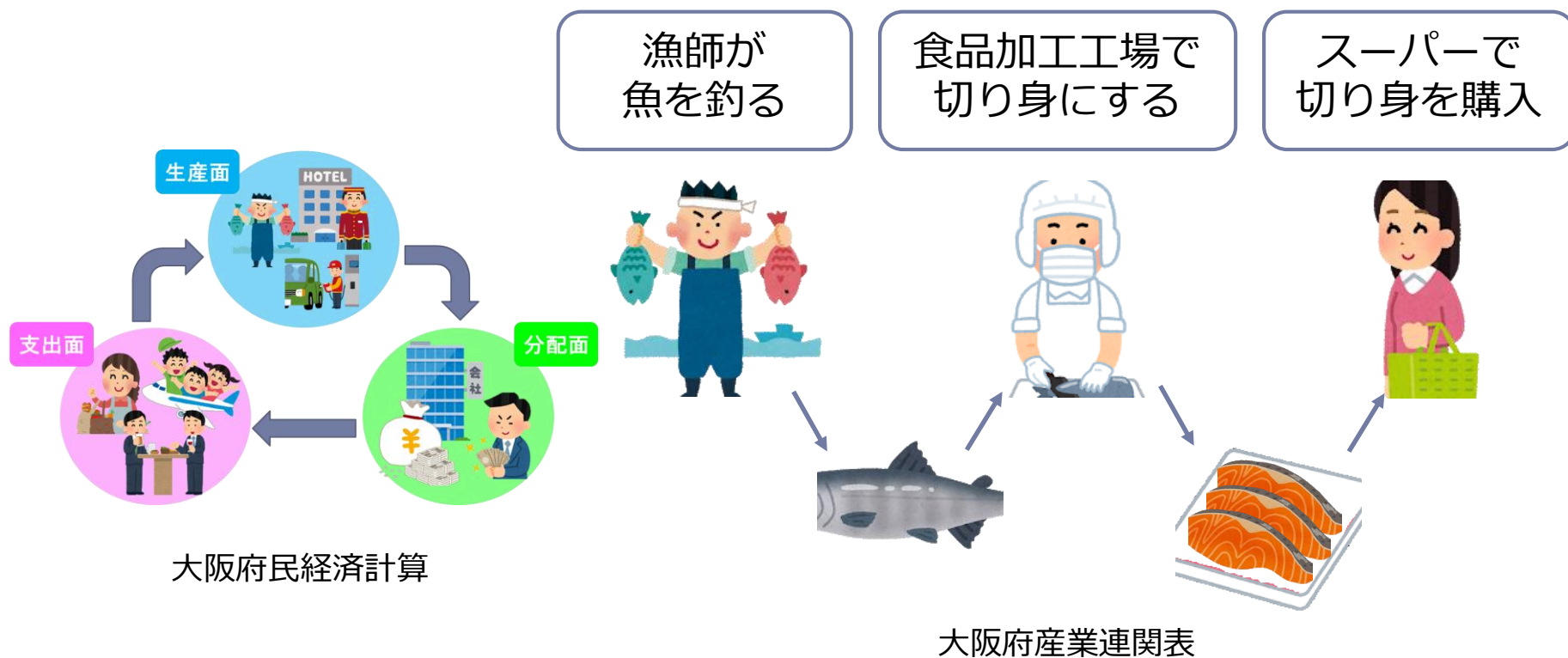
図表8 府内総生産(支出側)成長率の項目別寄与度



4 大阪府産業連関表との関係は？

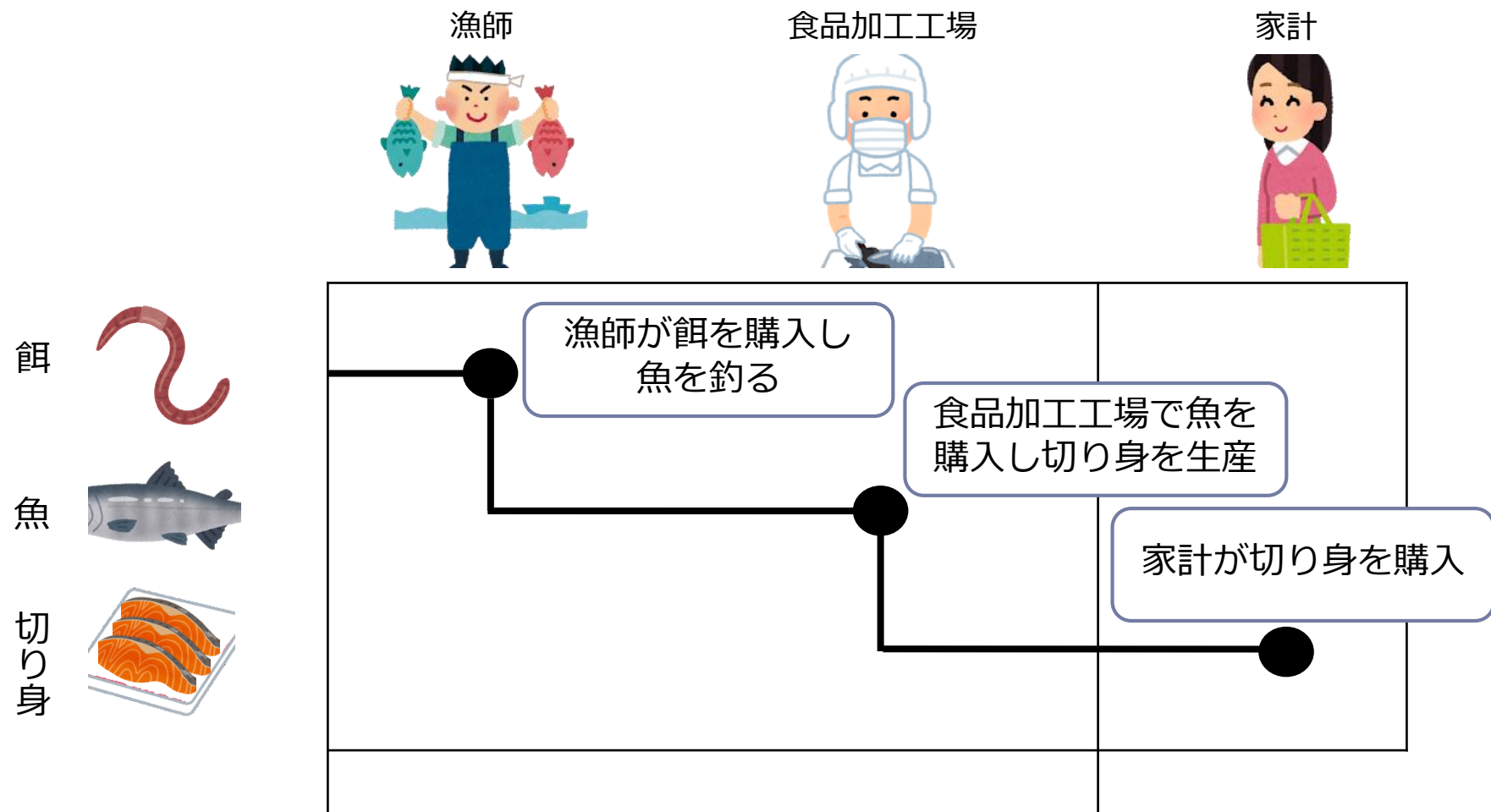
大阪府産業連関表との関係は？

どちらも大阪府という行政区域を単位として一定期間における経済活動の成果を計測している加工統計



4 大阪府産業連関表との関係は？

～魚の切り身の生産流通の例～



4 大阪府産業連関表との関係は？

図表9 平成25年大阪府産業連関表（延長表）

（単位：兆円）

	第1次産業	第2次産業	第3次産業	内生部門計	消費	投資	輸移出	輸移入	府内生産額
第1次産業	0.0	0.1	0.1	0.2	0.2	0.0	0.0	-0.4	0.1
第2次産業	0.0	7.6	4.8	12.4	4.1	4.3	11.4	-14.2	18.0
第3次産業	0.0	4.1	12.6	16.7	22.6	1.3	13.4	-6.3	47.6
内生部門計	0.0	11.8	17.5	29.3	26.9	5.6	24.8	-20.9	65.7
雇用者所得	0.0	3.4	14.6	18.0					
企業所得	0.0	2.8	15.6	18.4					
粗付加価値部門計	0.0	6.2	30.2	36.4					
府内生産額	0.1	18.0	47.6	65.7					

【タテ方向】どのように生産されたか

【ヨコ方向】どこへ販売されたか

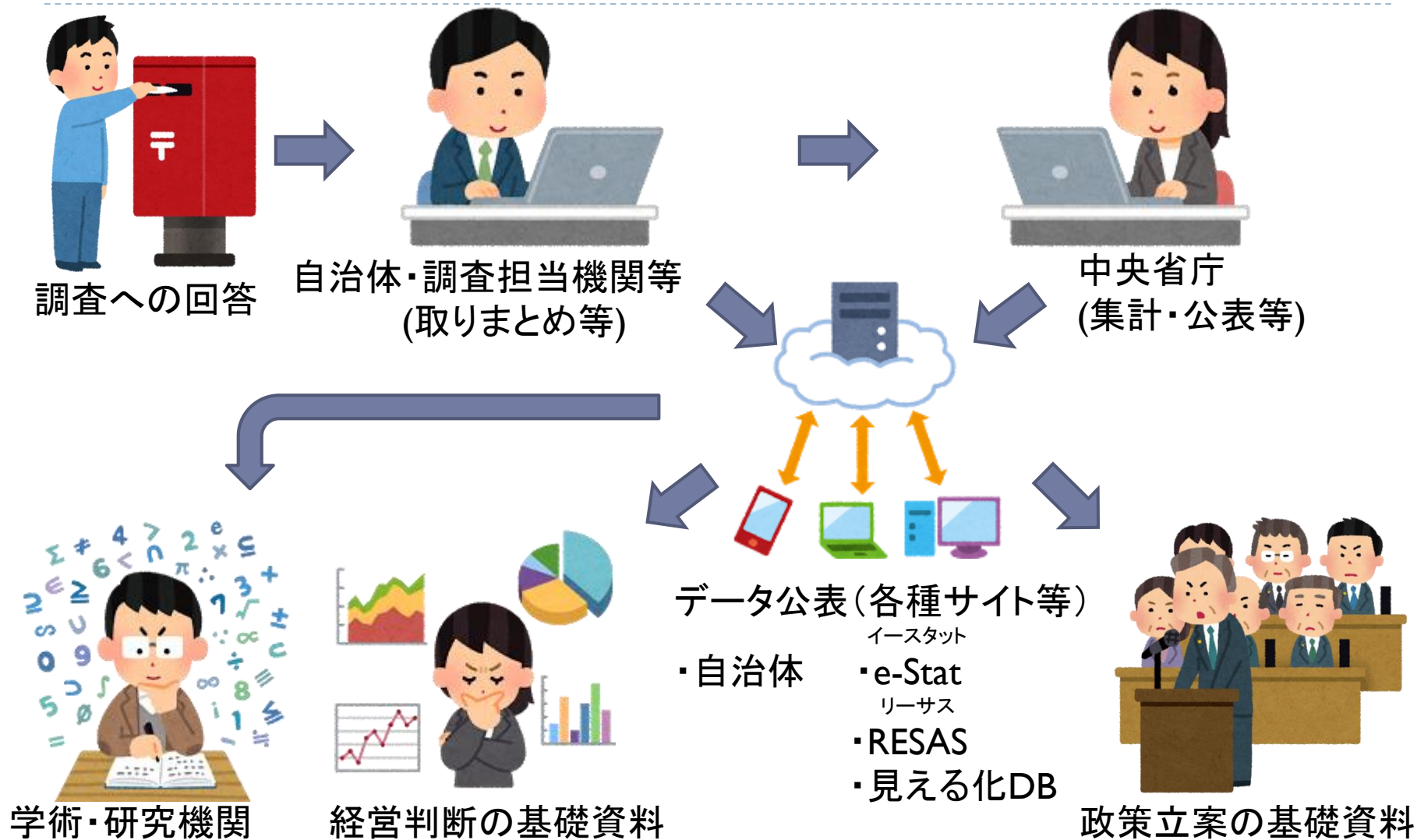
第2次産業をタテ方向に見ると分かること

- 第1次産業から0.1兆円、第2次産業から7.6兆円、第3次産業から4.1兆円、計11.8兆円を中間投入（原材料）として購入した。

第2次産業をヨコ方向に見ると分かること

- 第1次産業へ0.0兆円、第2次産業へ7.6兆円、第3次産業へ4.8兆円、計12.4兆円を中間需要として販売した。

精度の高い統計は、皆様の協力により成り立っています。ご協力をお願いします。



令和2年国勢調査

～令和2年10月1日現在で実施します！！～

▶ 国勢調査とは？

我が国に住んでいるすべての人を対象とする国の最も基本的な統計調査で、国内の人口や世帯の実態を明らかにするため、5年ごとに行われます。



▶ こんなことに利用されています

防災関連



学術研究



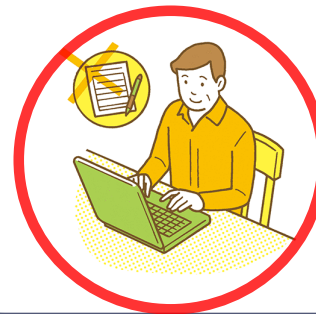
子育て支援施策



▶ 回答はインターネット回答で！

※調査票（紙）回答も可

パソコンでも！ スマートフォンでも！



▶ 詳しくは以下をご覧ください

総務省統計局ホームページ <https://www.stat.go.jp/data/kokusei/2020campaign/>

大阪府ホームページ <http://www.pref.osaka.lg.jp/tokei/top/kokucho.html>