

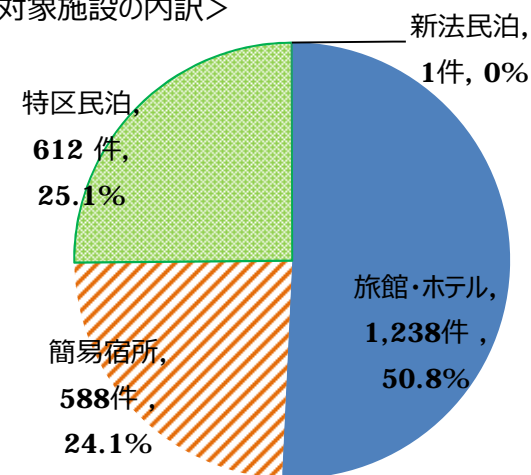
平成30年度 大阪府宿泊実態に関する調査 (中間報告)

本資料は、平成30年6月30日現在の回答状況をもとに作成した中間報告であり、
数値等については、確定したものではない

調査の概要

○調査対象： **2,439施設**（平成30年4月1日現在、府内で旅館業法の許可、特区民泊の認定、又は新法民泊に係る事前相談を行なっている宿泊施設）

<調査対象施設の内訳>

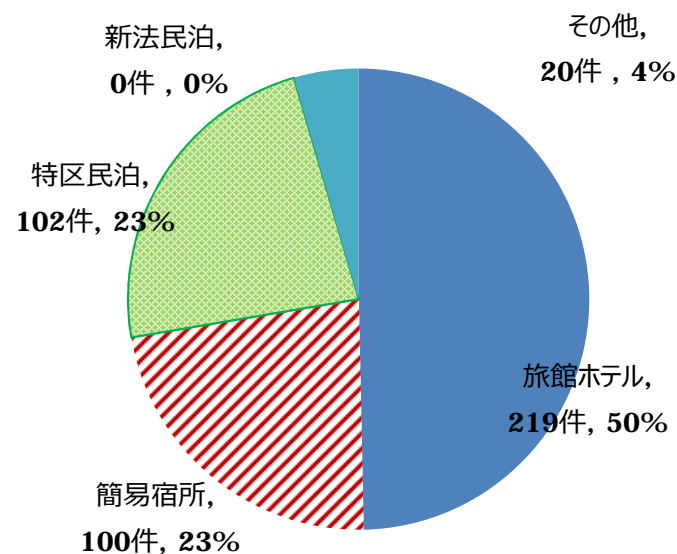


○調査期間 **平成30年6月1日～6月22日**

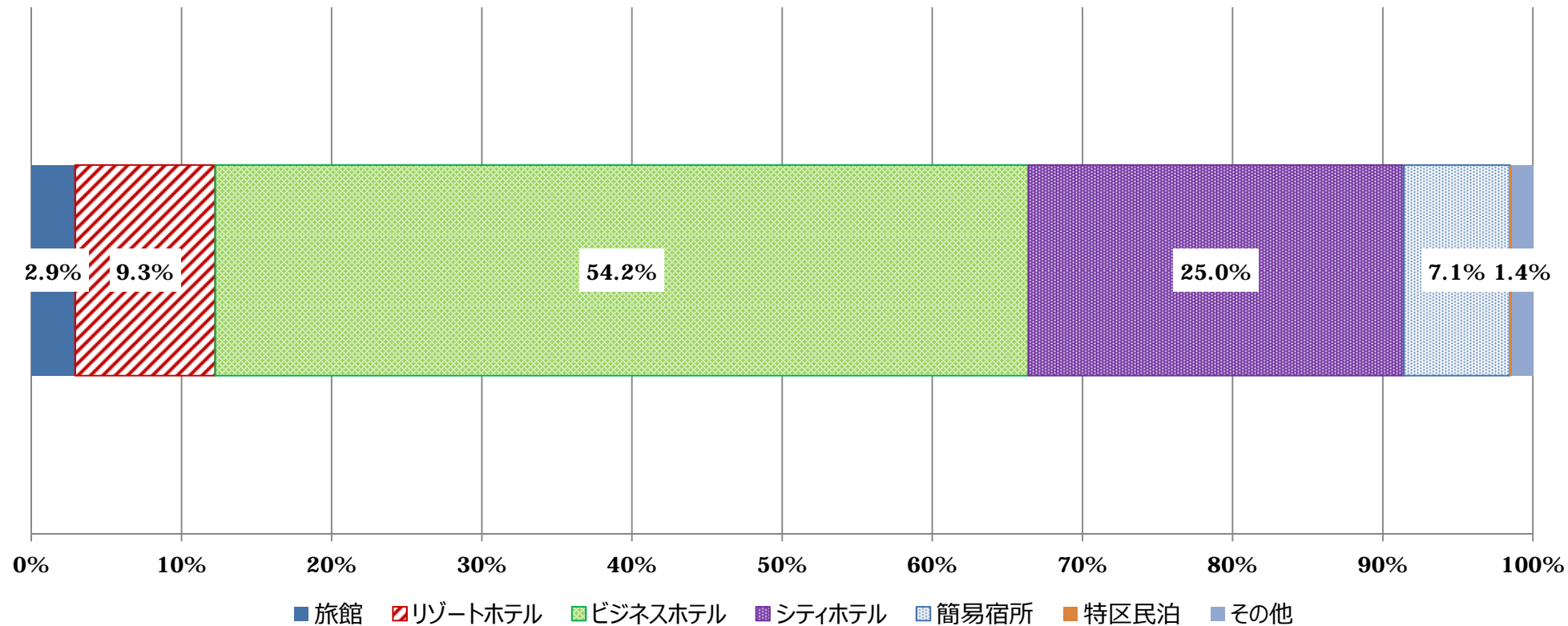
○回答数 **441件（回答率18.1%）**
（6/29現在）

<回答施設の内訳>

施設種別		件数
旅館ホテル		219
内 訳	旅館	38
	リゾートホテル	13
	ビジネスホテル	137
	シティホテル	31
簡易宿所		100
特区民泊		102
新法民泊		0
その他		20

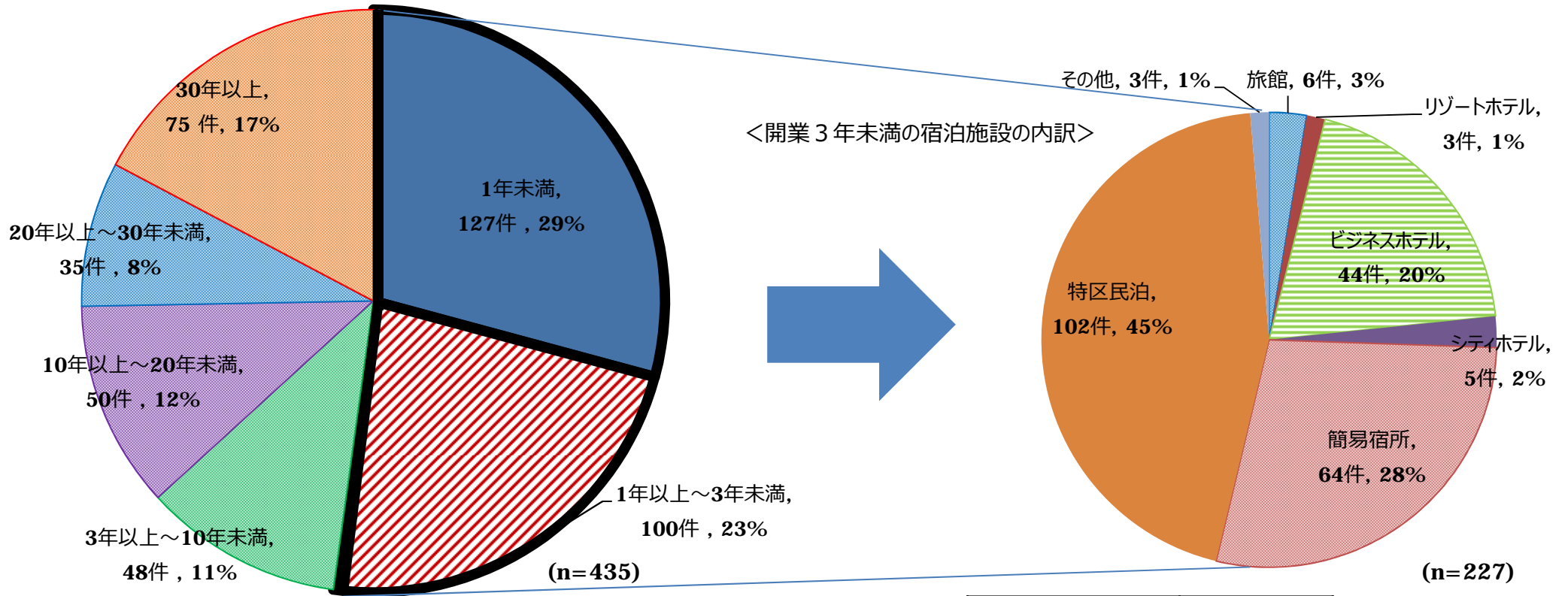


施設種別ごとの延べ宿泊者数（2017）



(有効回答)	2017年	
	(n=372)	
	人数	割合
旅館	395,540	2.9%
リゾートホテル	1,269,058	9.3%
ビジネスホテル	7,368,015	54.2%
シティホテル	3,400,565	25.0%
簡易宿所	960,841	7.1%
特区民泊	16,122	0.1%
その他	194,505	1.4%
合計	13,604,646	100.0%

施設種別の宿泊施設の整備状況

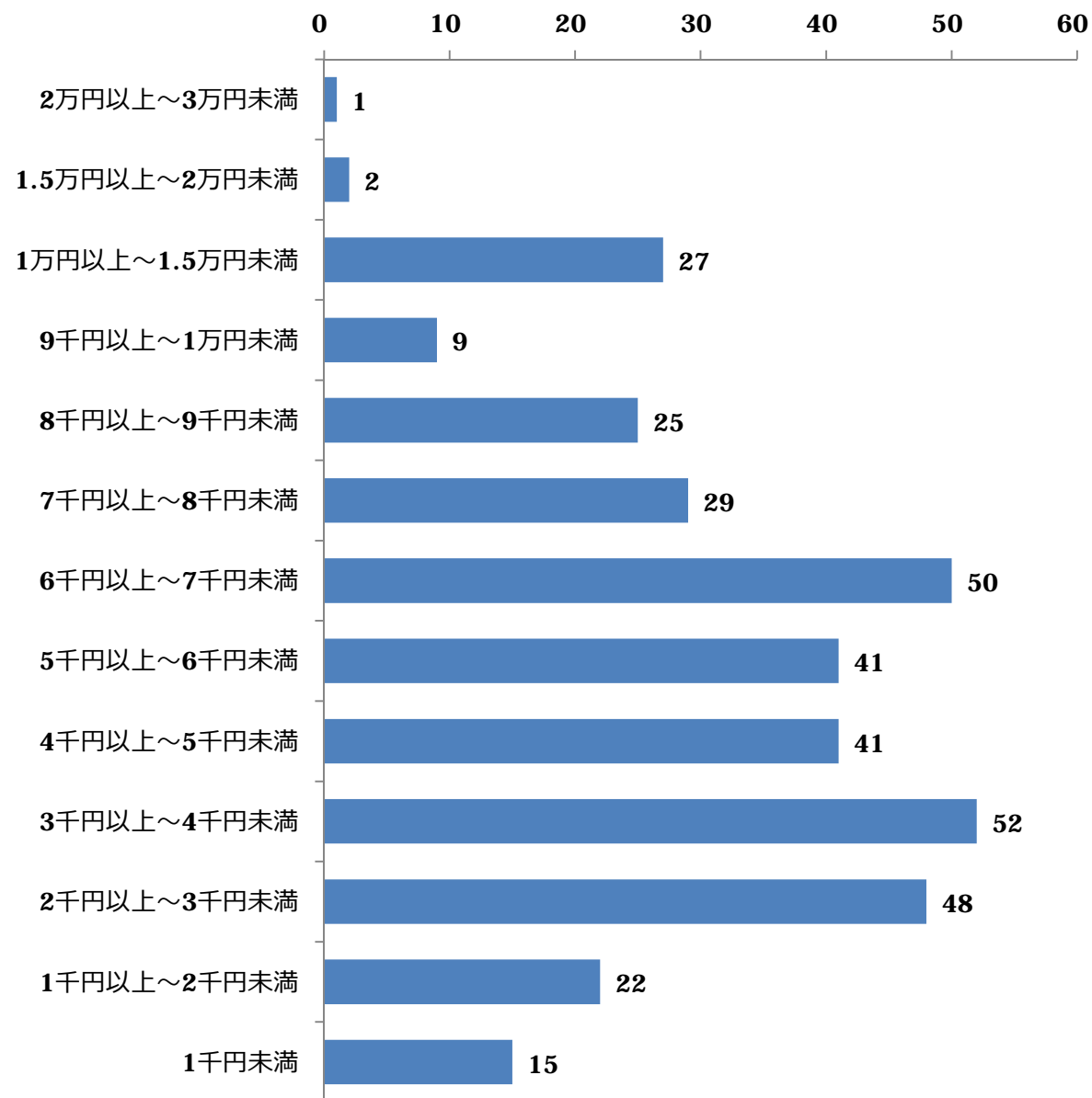


営業年数	施設数
1年未満	127
1年以上～3年未満	100
3年以上～10年未満	48
10年以上～20年未満	50
20年以上～30年未満	35
30年以上	75
計	435

施設種別	施設数
旅館	6
リゾートホテル	3
ビジネスホテル	44
シティホテル	5
簡易宿所	64
特区民泊	102
その他	3
計	227

平均宿泊単価（2017年）

1人当たり平均宿泊単価	施設数	%
5万円以上	0	0.0%
3万円以上～5万円未満	0	0.0%
2万円以上～3万円未満	1	0.2%
1.5万円以上～2万円未満	2	0.5%
1万円以上～1.5万円未満	27	6.1%
9千円以上～1万円未満	9	2.0%
8千円以上～9千円未満	25	5.7%
7千円以上～8千円未満	29	6.6%
6千円以上～7千円未満	50	11.3%
5千円以上～6千円未満	41	9.3%
4千円以上～5千円未満	41	9.3%
3千円以上～4千円未満	52	11.8%
2千円以上～3千円未満	48	10.9%
1千円以上～2千円未満	22	5.0%
1千円未満	15	3.4%
合計	362	100.0%



(n=362)

(参考) 施設種別ごとの平均宿泊単価 (2017年)

1人当たり 平均宿泊単価	旅館	ホテル	簡易宿所	特区民泊
5万円以上	0	0	0	0
3万円以上 ～5万円未満	0	0	0	0
2万円以上 ～3万円未満	0	1	0	0
1.5万円以上 ～2万円未満	0	1	0	1
1万円以上 ～1.5万円未満	1	24	0	2
9千円以上 ～1万円未満	1	7	1	0
8千円以上 ～9千円未満	0	20	0	2
7千円以上 ～8千円未満	1	24	1	2
6千円以上 ～7千円未満	3	38	1	4
5千円以上 ～6千円未満	8	27	2	4
4千円以上 ～5千円未満	7	14	11	8
3千円以上 ～4千円未満	5	2	23	18
2千円以上 ～3千円未満	2	3	24	18
1千円以上 ～2千円未満	1	1	11	8
1千円未満	0	0	6	8
合計	29	162	80	75

