

平成30年度 大阪府宿泊実態に関する調査結果 (速報)

本資料は、現時点の集約状況をもとに作成した速報であり、今後の精査により、数値等が変動することがある

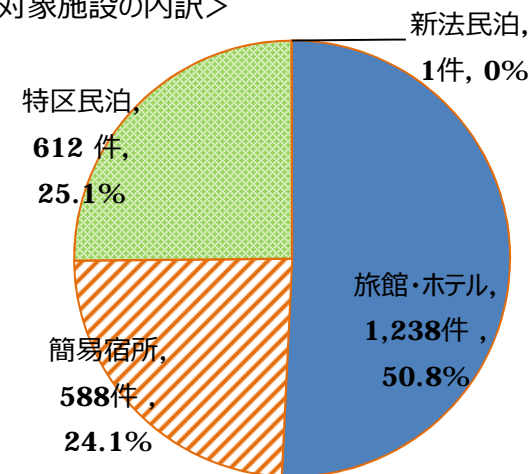
調査の概要

○調査対象： **2,439施設**（平成30年4月1日現在、府内で旅館業法の許可、特区民泊の認定、又は新法民泊に係る事前届出を行なっている宿泊施設）

○調査期間 平成30年6月1日～6月22日

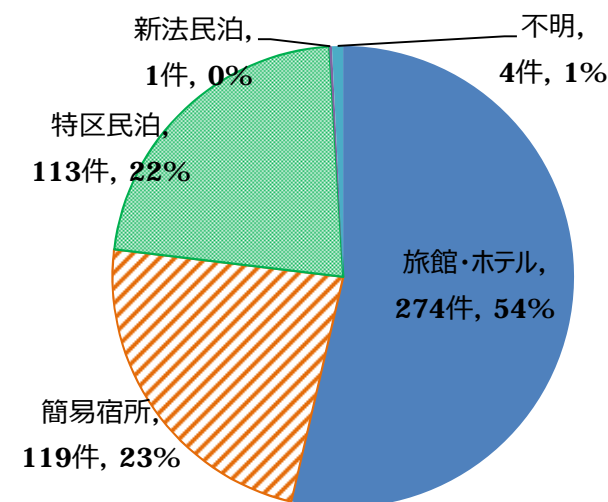
○回答数 511件（回答率21.0%）

<調査対象施設の内訳>

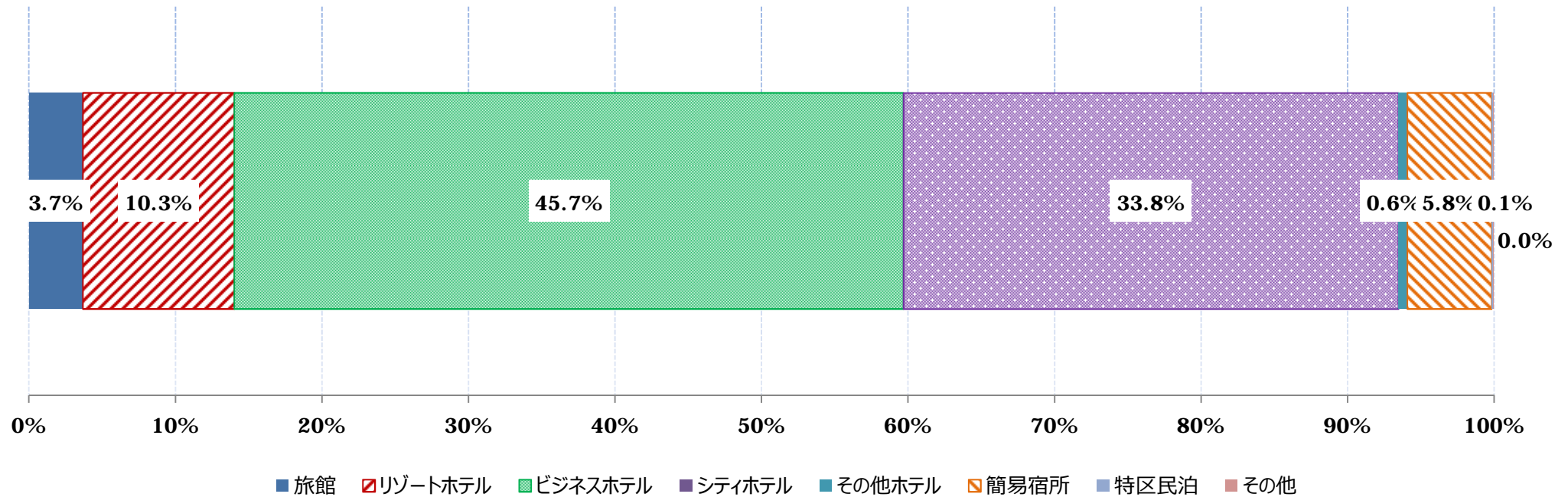


<回答施設の内訳>

施設種別		件数
旅館・ホテル		274
内訳	旅館	59
	リゾートホテル	17
	ビジネスホテル	149
	シティホテル	43
	その他ホテル	6
簡易宿所		119
特区民泊		113
新法民泊		1
不明		4

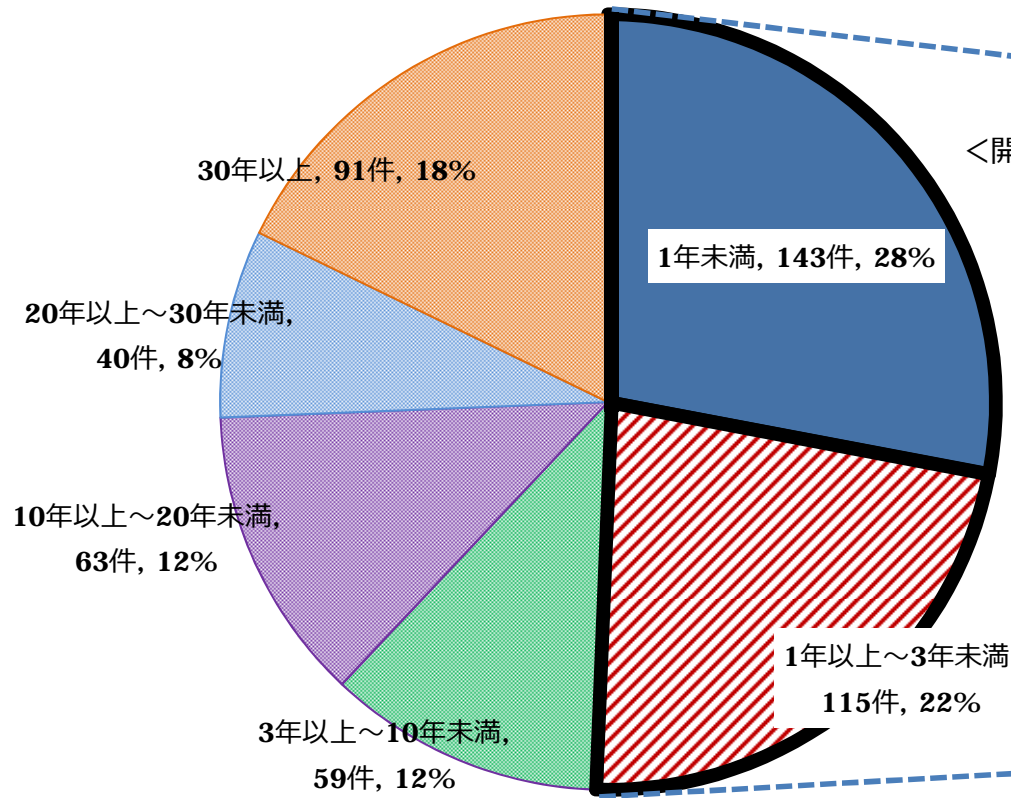


施設種別ごとの延べ宿泊者数（2017）



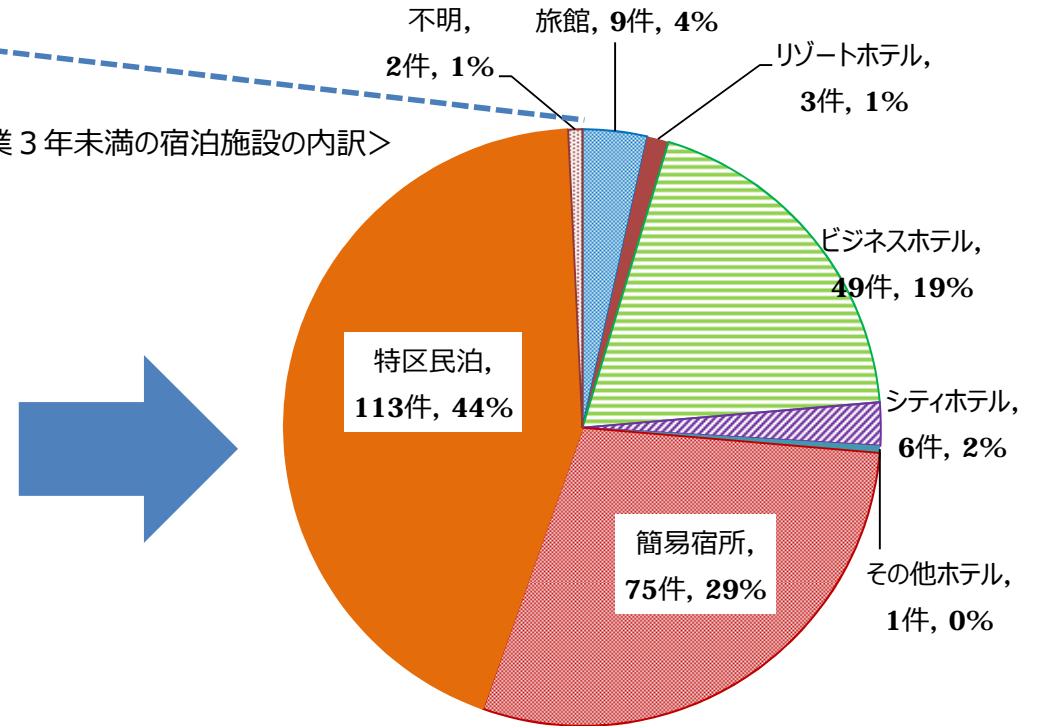
	(有効回答)	人数	割合
旅館	(46)	633,560	3.7%
リゾートホテル	(16)	1,774,635	10.3%
ビジネスホテル	(136)	7,841,057	45.7%
シティホテル	(41)	5,797,937	33.8%
その他ホテル	(5)	105,840	0.6%
簡易宿所	(92)	987,752	5.8%
特区民泊	(76)	20,234	0.1%
不明	(2)	8,314	0.0%
合計	(414)	17,169,329	100.0%

施設種別の宿泊施設の整備状況



営業年数	施設数
1年未満	143件
1年以上～3年未満	115件
3年以上～10年未満	59件
10年以上～20年未満	63件
20年以上～30年未満	40件
30年以上	91件
計	511件

＜開業3年未満の宿泊施設の内訳＞



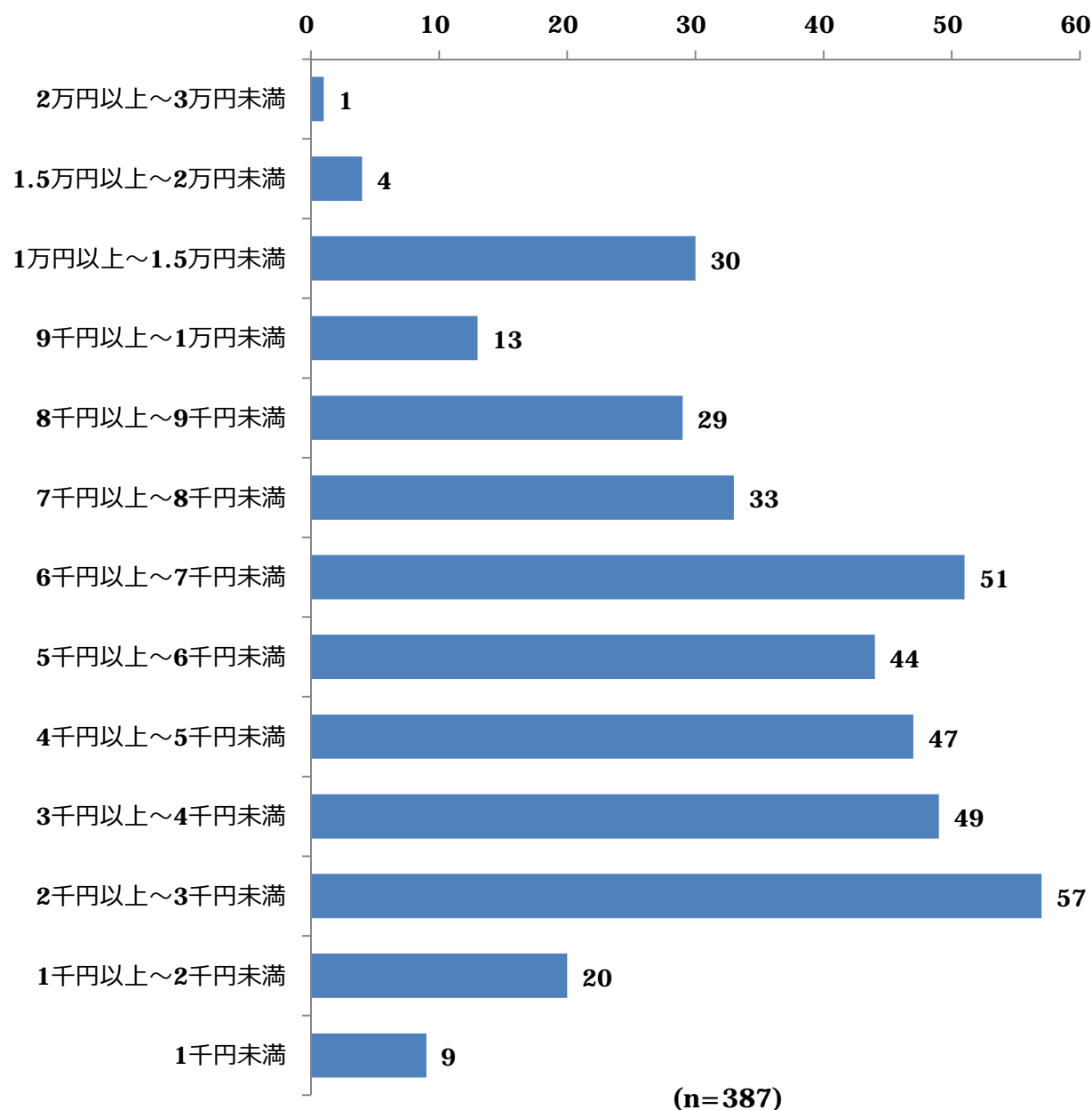
施設種別	施設数
旅館	9件
リゾートホテル	3件
ビジネスホテル	49件
シティホテル	6件
その他ホテル	1件
簡易宿所	75件
特区民泊	113件
不明	2件
計	258件

平均宿泊単価

施設種別	(有効回答)	平均単価
旅館	(41)	5,459円
リゾートホテル	(16)	7,839円
ビジネスホテル	(127)	7,203円
シティホテル	(36)	9,237円
その他ホテル	(5)	5,702円
簡易宿所	(85)	3,093円
特区民泊	(75)	3,726円
新法民泊	(0)	-
不明	(2)	1,925円
合計	(387)	5,611円

平均宿泊単価の分布（2017年）

1人当たり平均宿泊単価	施設数	%
5万円以上	0	0.0%
3万円以上～5万円未満	0	0.0%
2万円以上～3万円未満	1	0.2%
1.5万円以上～2万円未満	4	1.0%
1万円以上～1.5万円未満	30	7.4%
9千円以上～1万円未満	13	3.2%
8千円以上～9千円未満	29	7.2%
7千円以上～8千円未満	33	8.1%
6千円以上～7千円未満	51	13.1%
5千円以上～6千円未満	44	11.4%
4千円以上～5千円未満	47	12.1%
3千円以上～4千円未満	49	13.6%
2千円以上～3千円未満	57	14.1%
1千円以上～2千円未満	20	5.9%
1千円未満	9	2.7%
合計	387	100.0%



(参考) 施設種別ごとの平均宿泊単価 (2017年)

1人当たり 平均宿泊単価	旅館・ ホテル	簡易宿所	特区民泊	新法民泊	不明
5万円以上	0	0	0	0	0
3万円以上 ～5万円未満	0	0	0	0	0
2万円以上 ～3万円未満	1	0	1	0	0
1.5万円以上 ～2万円未満	3	0	1	0	0
1万円以上 ～1.5万円未満	28	0	2	0	0
9千円以上 ～1万円未満	11	2	0	0	0
8千円以上 ～9千円未満	27	0	2	0	0
7千円以上 ～8千円未満	30	1	2	0	0
6千円以上 ～7千円未満	45	2	4	0	0
5千円以上 ～6千円未満	36	4	4	0	0
4千円以上 ～5千円未満	28	11	8	0	0
3千円以上 ～4千円未満	7	21	19	1	1
2千円以上 ～3千円未満	7	27	23	0	0
1千円以上 ～2千円未満	1	11	8	0	0
1千円未満	0	6	2	0	1
合計	225	85	75	0	2

