

入試セ事一第 27 号

令和 4 年 7 月 8 日

各都道府県教育委員会教育長  
各指定都市教育委員会教育長  
各都道府県知事 殿  
高等学校を設置する学校設置会社を所轄する構造改革特別区域法  
第 12 条第 1 項の認定を受けた地方公共団体の長

独立行政法人大学入試センター理事長

山 口 宏 樹

(公印省略)

令和 5 年度大学入学者選抜に係る大学入学共通テスト  
出願受付等の説明資料等の確認について (依頼)

大学入試センターの業務につきましては、日頃から種々御理解、御協力を賜り厚く御礼申し上げます。

さて、令和 5 年度大学入学者選抜に係る大学入学共通テストの受験案内及び受験上の配慮案内について 7 月 8 日に公表したところですが、出願受付等に関する説明資料等について、当センターのホームページに掲載いたしましたので、別紙の手順に従って御確認くださいませようお願いします。

また、都道府県教育委員会におかれては、所管の高等学校（中等教育学校、特別支援学校高等部を含む。以下同じ。）及び域内の高等学校を所管する指定都市を除く市区町村教育委員会に対し、指定都市教育委員会におかれては、所轄の高等学校に対し、都道府県知事及び構造改革特別区域法第 12 条第 1 項の認定を受けた各地方公共団体の長におかれては、所轄の高等学校に対し、周知していただくとともに、説明スライドの閲覧等に当たり、所管の高等学校におけるインターネット環境について、御配慮くださいますようお願いいたします。

本件担当：大学入試センター 事業第一課 電話 03-3465-8600 03-3468-3311 (代表) →音声案内 1 番
---

## 【別紙】

# 令和5年度大学入学者選抜に係る大学入学共通テスト 出願受付等の説明資料等について

大学入試センター事業第一課

説明資料等の公表にあたり、閲覧方法等をお知らせいたします。

また、併せて質問の受付及び視聴確認等を行います。

以下の「御利用に当たって」及び次ページ以降の「操作手順」をお読みの上、御利用ください。

### 御利用に当たって

#### 1. 説明資料のダウンロード

「操作手順」の1 (p.2) に従ってダウンロードしてください。

#### 2. 説明スライド（字幕及び音声付きパワーポイント）の閲覧

「操作手順」の2 (p.2) に従って、閲覧してください。

なお、動画サイト「YouTube」での公開となります。

#### 3. 質問フォームの入力（質問を行う場合のみ）

説明スライドの閲覧後、内容について御質問がある場合は、「操作手順」の3 (p.3) に従って質問フォームから質問を入力してください。

なお、質問の受付期間は、8月31日（水）17時までです。これ以降は質問フォームにアクセスできなくなりますので、御注意ください。

#### 4. 閲覧確認及びアンケートフォームの入力

説明スライドの閲覧後、「操作手順」の4 (p.4) に従って閲覧確認及びアンケートに御協力をお願いします。

なお、閲覧確認については必ず入力いただき、アンケートについては来年度の参考とさせていただきますので、入力の御協力をお願いします。入力期間は、9月22日（木）までです。これ以降は閲覧確認及びアンケートフォームにアクセスできなくなりますので御注意ください。

#### 5. 質問に対する回答の確認

3. にて寄せられた御質問をとりまとめた上で、回答とあわせて掲載します。

「操作手順」の5 (p.5) に従って、回答を確認してください。

なお、回答については、7月下旬以降順次掲載する予定です。

#### 6. 注意事項

- ・ 質問受付及び閲覧確認期間の終了後も、説明資料及び説明スライドは閲覧可能です。
- ・ 操作手順及びシリアルキーは、関係者のみに送付しておりますので、取扱いには御注意ください。
- ・ 閲覧ができない等の場合には、下記担当まで電話でお問い合わせください。

本件担当：大学入試センター 事業第一課  
電話 03-3465-8600  
03-3468-3311（代表）→音声案内1番

1. 説明資料のダウンロード



① 大学入試センターのホームページ(<https://www.dnc.ac.jp/>)にアクセスして、トップページから「高校関係者の方」ページを開きます。



② 「令和5年度説明協議会」の「令和5年度共通テスト出願受付等について」をクリックしてください。

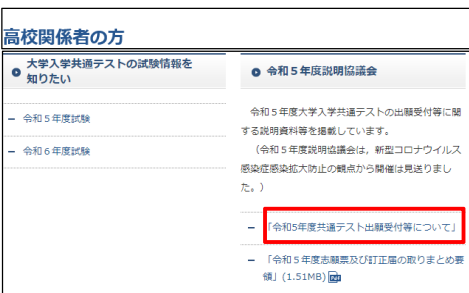
令和5年度共通テスト出願受付等について		
1. 説明スライド		
説明内容	スライド資料 (PPTデータ)	説明スライド (字幕付き) ※外部リンク
受験案内	A 試験概要(680KB) <a href="#">📎</a> B 出願(3.18MB) <a href="#">📎</a> C 出願後(3.44MB) <a href="#">📎</a> D リスニング(1.29MB) <a href="#">📎</a> E 試験 F 試験実施後(706KB) <a href="#">📎</a>	A 試験概要 <a href="#">📎</a> B 出願 <a href="#">📎</a> C 出願後 <a href="#">📎</a> D リスニング <a href="#">📎</a> E 試験 F 試験実施後 <a href="#">📎</a>
受験上の配慮案内	I 受験上の配慮の概要(198KB) <a href="#">📎</a> II 受験上の配慮の申請・手続(421KB) <a href="#">📎</a>	I 受験上の配慮の概要 <a href="#">📎</a> II 受験上の配慮の申請・手続 <a href="#">📎</a>
志願票及び訂正票の取りまとめ要領(1.51MB) <a href="#">📎</a>	令和5年度共通テスト志願票及び訂正票の取りまとめ方法(782KB) <a href="#">📎</a>	志願票及び訂正票の取りまとめ方法 <a href="#">📎</a>

③ 「1. 説明スライド等」の表中「説明内容」欄及び「スライド資料(PPTデータ)」欄から、ダウンロードしたい説明資料のリンクをクリックしてダウンロードしてください。また、必要に応じて印刷してください。

2. 説明スライド (字幕付き) の視聴



① 大学入試センターのホームページ(<https://www.dnc.ac.jp/>)にアクセスして、トップページから「高校関係者の方」ページを開きます。



② 「令和5年度説明協議会」の「令和5年度共通テスト出願受付等について」をクリックしてください。

令和5年度共通テスト出願受付等について		
1. 説明スライド		
説明内容	スライド資料 (PPTデータ)	説明スライド (字幕付き) ※外部リンク
受験案内	A 試験概要(680KB) <a href="#">📎</a> B 出願(3.18MB) <a href="#">📎</a> C 出願後(3.44MB) <a href="#">📎</a> D リスニング(1.29MB) <a href="#">📎</a> E 試験 F 試験実施後(706KB) <a href="#">📎</a>	A 試験概要 <a href="#">📎</a> B 出願 <a href="#">📎</a> C 出願後 <a href="#">📎</a> D リスニング <a href="#">📎</a> E 試験 F 試験実施後 <a href="#">📎</a>
受験上の配慮案内	I 受験上の配慮の概要(198KB) <a href="#">📎</a> II 受験上の配慮の申請・手続(421KB) <a href="#">📎</a>	I 受験上の配慮の概要 <a href="#">📎</a> II 受験上の配慮の申請・手続 <a href="#">📎</a>
志願票及び訂正票の取りまとめ要領(1.51MB) <a href="#">📎</a>	令和5年度共通テスト志願票及び訂正票の取りまとめ方法(782KB) <a href="#">📎</a>	志願票及び訂正票の取りまとめ方法 <a href="#">📎</a>

③ 「1. 説明スライド等」の表中「説明スライド(字幕付き)※外部リンク」欄から、閲覧したい動画のリンクをクリックしてください。

※リンクをクリックしてもアクセスできない場合は、右クリック→プロパティ→アドレス(URL)をコピーし、ブラウザからアクセスしてください。

④ YouTubeの画面に遷移し、動画を視聴することができます。

【注意事項】

・説明スライドはYouTube上の検索窓からの閲覧はできませんので、必ず上記の手順でアクセスしてください。

## 操作手順

### 3. 質問フォームの入力（質問を行う場合のみ）

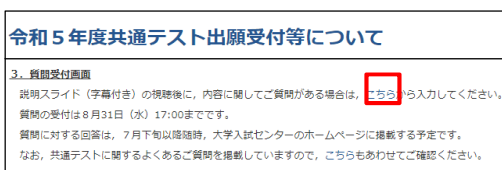
（令和4年8月31日（水）17:00まで受け付けます。）



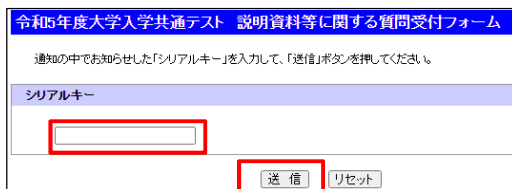
- ① 大学入試センターのホームページ（『<https://www.dnc.ac.jp/>』）にアクセスして、トップページから「高校関係者の方」ページを開きます。



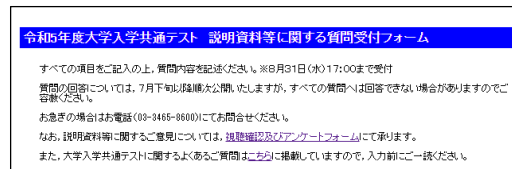
- ② 「令和5年度説明協議会」の「令和5年度共通テスト出願受付等について」をクリックしてください。



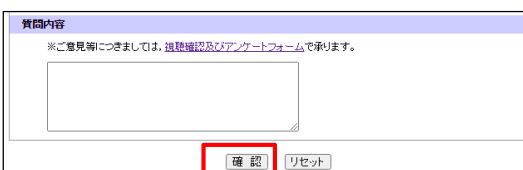
- ③ 「3. 質問受付画面」の最初の「こちら」をクリックすると、「シリアルキー入力」ウィンドウが表示されます。



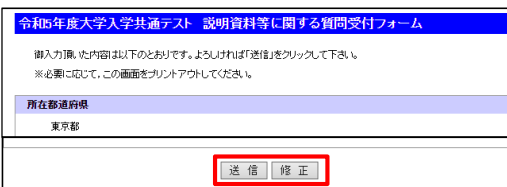
- ④ 「シリアルキー入力」ウィンドウで、シリアルキー【w5a7ryp6】を半角英数字で入力して、[送信]ボタンをクリックしてください。



- ⑤ 「令和5年度大学入学共通テスト 説明資料等に関する質問受付フォーム」が表示されますので、画面の指示に従って入力してください。



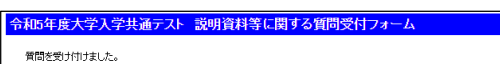
- ⑥ すべての入力が終了したら、ページの最後の[確認]ボタンをクリックしてください。



- ⑦ 「質問内容確認」ウィンドウが表示されますので、入力した内容を確認してください。

※ 入力された内容を保存することはできませんので、必要な場合は、ブラウザの[印刷]ボタン等からこの画面をプリントアウトしてください。

入力した内容を変更・修正したい場合は、ページ最後の[修正]ボタンをクリックすると⑤の入力画面に戻ります。入力した内容でよろしければ、[送信]ボタンをクリックしてください。



- ⑧ 「質問を受け付けました。」とメッセージが表示されていれば、質問は完了です。

#### 【注意事項】

- 大学入試センターのホームページ（<https://www.dnc.ac.jp/>）に、大学入学共通テストに関するよくある質問を掲載しています。質問入力の前に、こちらを参照ください。
- シリアルキーは関係者限りの情報となりますので、取扱いには十分注意してください。

## 操作手順

### 4. 視聴確認及びアンケートフォームの入力

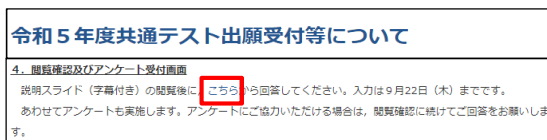
(令和4年9月22日(木)まで受け付けます。)



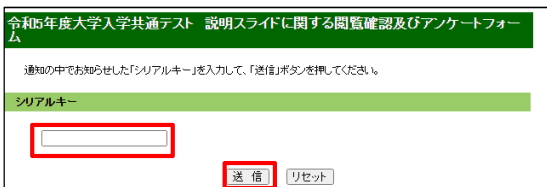
- ① 大学入試センターのホームページ  
(『<https://www.dnc.ac.jp/>』)にアクセスして、トップページから「高校関係者の方」ページを開きます。



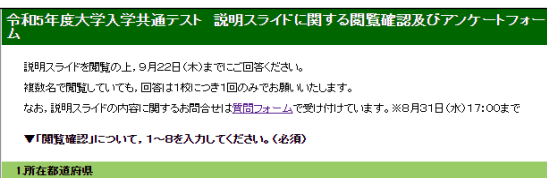
- ② 「令和5年度説明協議会」の「令和5年度共通テスト出願受付等について」をクリックしてください。



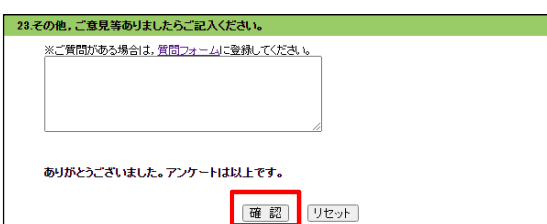
- ③ 「4. 視聴確認及びアンケート受付画面」の「こちら」をクリックすると、「シリアルキー入力」ウィンドウが表示されます。



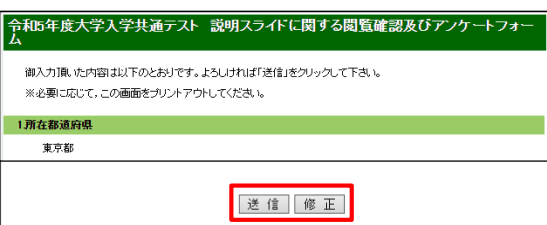
- ④ 「シリアルキー入力」ウィンドウで、シリアルキー【w5a7ryp6】を半角英数字で入力して、[送信]ボタンをクリックしてください。



- ⑤ 「大学入学共通テスト 閲覧確認及びアンケート」ウィンドウが表示されますので、画面の指示に従って入力してください。  
※ 1～8は説明動画の視聴確認となりますので、必ず全て入力してください。



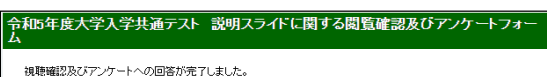
- ⑥ 入力が終了したら、ページの最後の[確認]ボタンをクリックしてください。



- ⑦ 「スライド閲覧確認及びアンケート回答内容確認」ウィンドウが表示されますので、入力した内容を確認してください。

※ 入力された内容を保存することはできませんので、必要な場合は、ブラウザの[印刷]ボタン等からこの画面をプリントアウトしてください。

入力した内容を変更・修正したい場合は、ページ最後の[修正]ボタンをクリックすると⑤の入力画面に戻ります。入力した内容でよろしければ、[送信]ボタンをクリックしてください。



- ⑧ 「閲覧確認及びアンケートへの回答が完了しました。」とメッセージが表示されていれば、質問は完了です。

#### 【注意事項】

シリアルキーは関係者限りの情報となりますので、取扱いには十分注意してください。

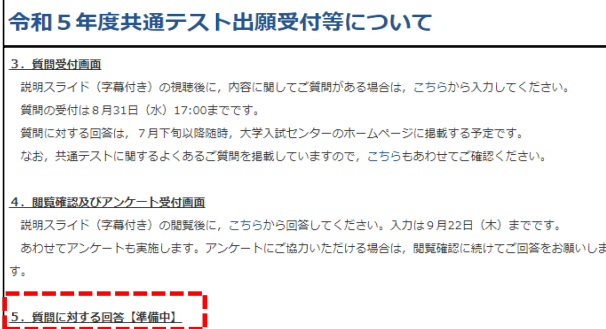
## 5. 質問に対する回答の確認



① 大学入試センターのホームページ  
 (『<https://www.dnc.ac.jp/>』)にアクセスして、トップページから「高校関係者の方」ページを開きます。



② 「令和5年度説明協議会」の「令和5年度共通テスト出願受付等について」をクリックしてください。



③ 「5. 質問に対する回答の確認」から、回答をダウンロードしてください。  
 また、必要に応じて印刷してください。

なお、回答については7月下旬以降に順次掲載する予定です。