

## 令和3年度 大阪府教育コミュニティづくり実践交流会 オンライン参加の方法について

### 【オンライン参加】

本交流会はオンラインミーティングソフト「Webex」を使用します。パソコン、スマートフォン、タブレットなどのインターネットに接続できる機器があれば、アカウント等を作成することなく交流会に参加することができます。なお、本交流会では資料の閲覧を含むため、パソコン等の画面の大きな端末を推奨します。

### 【事前接続テスト】（希望者のみ）

両日とも10時15分から操作説明（5分程度）を行います。説明終了後も11時までは接続確認等が可能です。

- 日時：2月21日（月）10時～11時（10時15分から操作説明）
- 22日（火）10時～11時（10時15分から操作説明）

※いずれかご都合の良い日に参加してください。

接続テストの招待メールは2月18日（金）に送付予定です。送付された接続テスト用招待アドレスから入室してください。

### 【実践交流会当日】

交流会当日の招待メールについては2月24日（木）に送付予定です。交流会当日はそのメールに記載されているアドレスから入室してください。

- 実践交流会当日：12時30分から接続可能（開会13時15分）

※受付確認のため所属・名前を正しく入力してください。

当日は接続、操作に関する電話でのお問い合わせ等には対応しかねますので、あらかじめご了承ください。

ご視聴いただけなかった場合は、後日、配信する動画をご覧ください。

### 【接続の方法】

#### （ア）パソコンで参加する場合

- ①招待されたメールを確認する

大阪府教育庁 があなたをスケジュールされた Webex ミーティングに招待しています。

2021年2月16日

17:40 | (UTC+09:00) 大阪、札幌、東京 | 1時間

ミーティングに参加する <<https://osakaprefgov.webex.com/osakaprefgov/j.php?MTID=m13f526e54f7755d59d1484663fa6c104>>

その他の参加方法:

ミーティング リンクから参加する

<https://osakaprefgov.webex.com/osakaprefgov/j.php?MTID=m13f526e54f7755d59d1484663fa6c104>

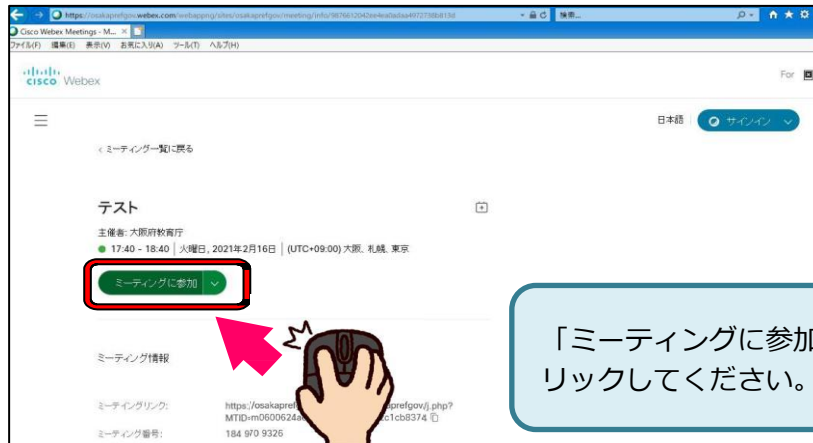
ミーティング番号で参加

大阪府教育庁から送られてきた案内メールに記載されている「Webex ミーティングに参加する」（または「ミーティングに参加する」の後に記載されているアドレス）から入室してください。



パソコンの場合は Web ブラウザーで参加できます。Web 会議には、Webex Meetings のホームページ (<https://www.webex.com>) に会議番号（ミーティング番号）を入力することでも参加できます。

②交流会に参加する



初回のみプラグインのインストールが必要なので、画面の指示に従ってインストールしてください。  
(Webex.exe の実行)

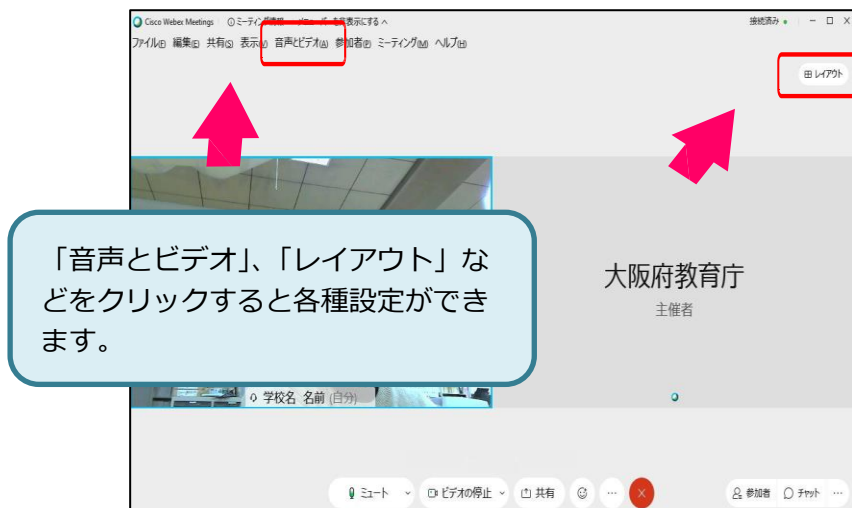
③名前・メールアドレスの入力



④音声とビデオの設定



⑤交流会に参加できた

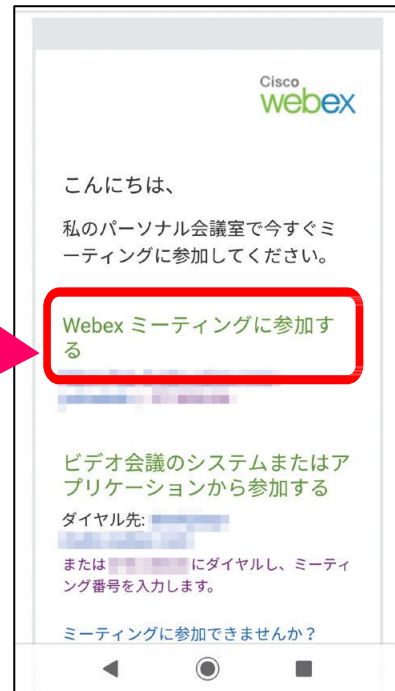


(イ) スマートフォン、タブレット等で参加する場合

① 招待されたメールを確認する

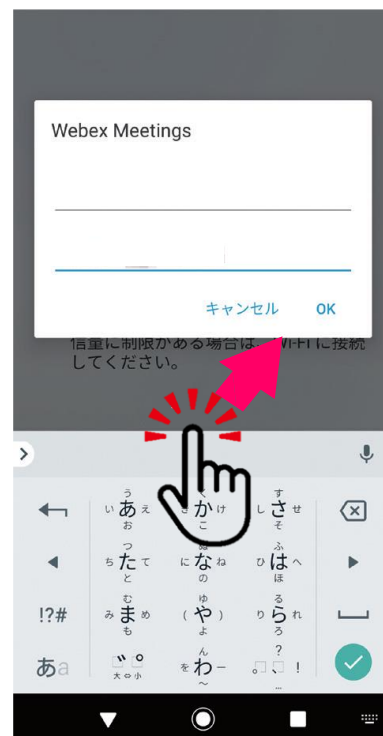
「Webex ミーティングに参加する」  
をタップ

スマートフォンやタブレットでは  
アプリが必要です。初めて招待を  
受け取った場合、リンクをタップ  
すると、アプリのダウンロード画  
面が表示されるので、アプリをイ  
ンストールします。次回以降は、  
リンクをタップするだけで、すぐ  
に参加できます。



② 参加者の情報を入力する

所属・名前とメールアドレスを入力  
してください。  
名 前 : 所属 名前  
メールアドレス : ○○○@△△△



入力後、「OK」をタップすると、交流会に参加できます。