

GIGAスクール構想の実現に向けた調達等に関する状況（8月末時点）を踏まえたICTを活用した家庭学習に関する動画公表及び質問会についてお知らせします。

事務連絡
令和2年10月16日

各都道府県教育委員会「GIGAスクール構想の実現」担当課
各指定都市教育委員会「GIGAスクール構想の実現」担当課
各都道府県私立学校事務主管課
附属学校を置く各国立大学法人附属
学校事務主管課
附属学校を置く各公立大学法人附属
学校事務主管課
構造改革特別区域法第12条第1項の認定を受けた
各地方公共団体株式会社立学校事務主管課

御中

文部科学省初等中等教育局情報教育・外国語教育課

GIGAスクール構想の実現に向けた調達等に関する状況（8月末時点）
を踏まえたICTを活用した家庭学習に関する動画公表及び質問会につ
いて（周知）

平素より、学校における教育の情報化に関して御尽力いただきまして感謝申
上げます。

この度、「GIGAスクール構想の実現に向けた調達等に関する状況(8月末時点)
について（速報値）」を公表したところです。

当該調査の結果において、新型コロナウイルス感染症第2波等に対するICTを
活用した対応について検討中と回答いただいた教育委員会が約7割であったこ
とを踏まえ、ICTを活用した家庭学習に関する質問会を下記のとおりオンライン
にて実施いたします。

当該調査の結果において、新型コロナウイルス感染症第2波等に対するICTを
活用した対応について検討中と回答いただいた教育委員会は、本取組を積極的
に活用して、緊急時においてもICTを活用して児童生徒の学びを保障できる体
制を積極的に整えていただくようお願いします。

また、調査の結果において、新型コロナウイルス感染症第2波等に対するICT
を活用した対応について準備済と回答いただいた教育委員会においても、緊急
時においてもICTを活用して児童生徒の学びを保障できる体制の充実に努めて
いただくようお願いします。

あわせて、当該調査の対象ではない設置者においても同様に、緊急時においても ICT を活用して児童生徒の学びを保障できる体制の充実に努めていただくようお願いいたします。

なお、その際には、本動画及び質問会だけでなく ICT 活用教育アドバイザー等の積極的な活用も御検討ください。

このことについては、都道府県教育委員会においては、域内の市町村教育委員会に対して、都道府県私立学校事務主管課においては、所轄の私立学校に対して、構造改革特別区域法（平成 14 年法律第 189 号）第 12 条第 1 項の認定を受けた各地方公共団体の株式会社立学校事務主管課においては、所轄の学校設置会社の設置する学校に対して、十分周知するようお願いいたします。また、指定都市教育委員会、附属学校を置く国公立大学法人においては、ご了承くださいようお願いいたします。

記

1 質問会開催日時

令和 2 年 10 月 27 日（火） 13：30～（1 時間程度）

2 内容

- ・学校の臨時休業等における ICT を活用した取組について

5 で配信する動画に関する内容に関連して、各自治体等の実態に応じた対応策を検討する中で出てきた疑問等や「GIGA スクール構想の実現」全般に関する内容についてご質問いただけます。

3 登壇者

司会進行

ICT 活用教育アドバイザー事務局 一般社団法人教育情報化推進機構理事長 東原義訓

質疑対応者

熊本県高森町教育委員会 古庄泰則 審議委員兼教育 CIO 補佐官

上越教育大学附属中学校 市村尚史 指導教諭

神奈川県立川崎北高校 柴田功 校長 他

4 質問会参加用の情報

ミーティング ID: 980 2880 8696

パスコード: 874398

URL:<https://zoom.us/j/98028808696>

当日の質問会における留意事項等は（別紙 1）を御覧ください。

5 動画配信

学校の臨時休業等における ICT を活用した取組を紹介する動画を以下のとおり公表しています。質問会に参加いただくに当たって、以下の動画を事前に御覧ください。

(1) 動画配信日時

令和2年10月22日(木) 17:00～

(2) 内容

学校の臨時休業等における ICT を活用した取組の事例紹介

熊本県高森町教育委員会 古庄泰則 審議委員兼教育CIO 補佐官

上越教育大学附属中学校 市村尚史 指導教諭

神奈川県立川崎北高校 柴田功 校長

(3) 動画配信 URL

https://www.youtube.com/channel/UCb4F5Nqgupcz_fn0rzmE6SQ

こちらの URL より、該当する動画をクリックして、ご覧ください。

(別紙1) オンライン質問会の手順等について

(別紙2) ICT 活用教育アドバイザーへの問合せについて

<本件担当>

文部科学省 初等中等教育局情報教育・外国語教育課

情報教育振興室 情報教育推進係

担当 三上、窪田、大村

TEL : 03-5253-4111 (内線 2090)

03-6734-2090

E-mail : jogai@mext.go.jp

<質問会の運営・ICT 活用教育アドバイザーに関する問合せ先>

ICT 活用教育アドバイザー事務局 GIGA スクールヘルプデスク

MAIL : infogiga@oetc.jp

TEL : 03-4363-0354

(受付時間 : 10:00～16:00 (土曜・日曜・祝日、年末年始を除く))

<https://www.oetc.jp/ict/top/>

オンライン質問会の手順等について

質問会に参加される方は、必ず最後まで御覧ください。

日時：令和2年10月27日（火）13：30～

* zoomを用いたオンライン質問会です。

会議情報

【ミーティングID】 980 2880 8696

【ミーティングパスワード】 874398

【URL】 <https://zoom.us/j/98028808696>

★当日の接続に不安がある場合は、10月27日（火）11：00～12：00の間で、事前に接続のテストが可能です。

★御不明な点は、ICT活用教育アドバイザー事務局（**03-4363-0354**）までご連絡ください。

★会議途中で誤って退出等された場合でも、上記ID等で再度入室が可能です。

★zoomを始めてご利用される場合は、手順を本資料の4ページ目以降に記載しておりますのでご参照ください。

～オンライン質問会にあたり、お願いしたいこと①～

zoomの設定について

- (1) ビデオは「ON」にしてください。(左下のビデオボタンで変更)
- (2) マイクは「OFF」にしてください。(左下のマイクボタンで変更)
- (3) ご自身の表示名を以下のルールで設定してください。

➤ 「(御所属)」 「氏名」

例) 「●●教育委員会 文科 太郎」の場合 ⇒ 「●● 文科」

※ 複数名でご参加の場合は、部署名を表示名に設定してください。

【途中で名前を変更する場合】

画面下の「参加者」アイコンをクリックし、参加者リストからご自分の名前にカーソルを合わせ、「名前の変更」ボタンから変更してください。

その他 留意事項

- (1) zoomアプリをご利用の場合は最新バージョンでご使用くださいますようお願いいたします。

【バージョンアップ方法】

Zoomアプリにサインイン後、右上のプロフィールアイコンをクリック。

メニューから、「アップデートを確認」をクリック。

最新バージョンなら「最新の状態を保っています」と出ます。更新がある場合は最新バージョンがダウンロードされますので、「更新」をクリックしてください。

なお、バージョンアップはZoomサイトから最新版をダウンロードすることでも可能です。

■ダウンロードセンター - Zoom <https://zoom.us/download>

～オンライン質問会にあたり、お願いしたいこと②～


ご発言にあたって

- (1) 司会より指名された方が順番に、ご発言をお願いいたします。
- (2) ご発言に当たっては、インターネットでも聞き取りやすいよう、いつも以上にはっきり・ゆっくりとご発言下さい。
- (3) 雑音やハウリング防止等のため、ご発言の時以外はマイクをミュートにしてください。
- (4) ご発言に当たっては、「手を挙げる」ボタンを押して頂きますようお願いいたします。（挙手の方法は、本資料の7ページを参照）
事務局にて、挙手状況を確認させていただき、順次ご指名させていただきます。
※万一「手を挙げる」ボタンが動作しない場合には、カメラの前で実際に挙手してください。
- (5) ご発言終了後は、マイクをミュートに戻すとともに、再度同じボタン（「手を降ろす」と表示）を押して挙手を取り消してください。

～ zoomの利用方法 ～

①以下のURLにアクセスするか、アプリを立ちあげます。

【zoom URL】 <https://zoom.us/jp-jp/meetings.html>



②画面上部の「ミーティングに参加する」をクリックします。



③事前にご連絡しているミーティングIDとお名前を入力し、参加ボタンをクリックします。

Zoom

ミーティングに参加

ミーティングIDまたは個人リンク名
980 2880 8696

●● 文科

将来のミーティングのためにこの名前を記憶する
 オーディオに接続しない
 自分のビデオをオフにする

参加 キャンセル

ミーティングに参加する

ミーティングIDまたはパーソナルリンク名

参加

以下のミーティングID・お名前を入力してください。

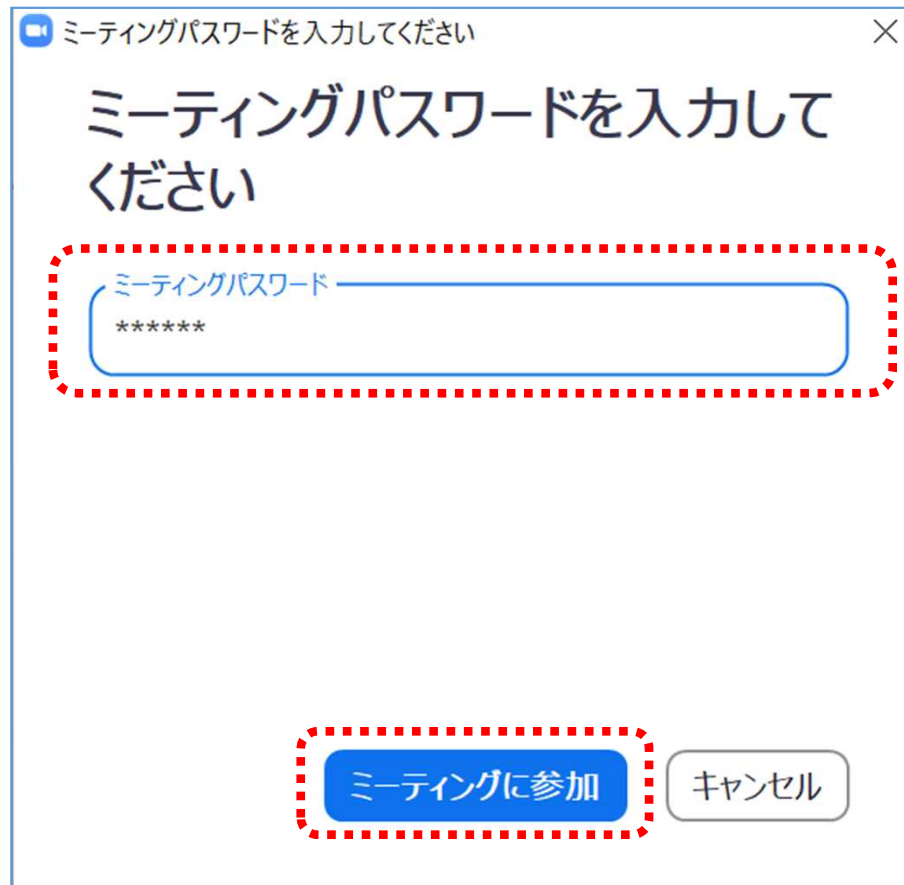
今回ミーティングID
【980 2880 8696】

「(御所属)」 「氏名」
例) 「●●教育委員会文科太郎」
⇒ 「●● 文科」

【参加後に名前を変更する場合】

画面下の「参加者」アイコンをクリックし、参加者リストからご自分の名前にカーソルを合わせ、「名前の変更」ボタンから変更してください。

④ご連絡しているミーティングパスワードを入力します。



ミーティングパスワードを入力してください

ミーティングパスワードを入力してください

ミーティングパスワード

ミーティングに参加 キャンセル

以下のミーティングパスワードを入力します。

ミーティングPW 【 874398 】

⑤ 「ミーティングに参加」 をクリックします。

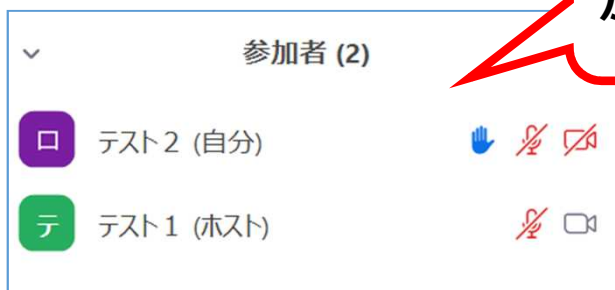
挙手の方法



①参加者をクリックし、右側に参加者一覧を表示させます。

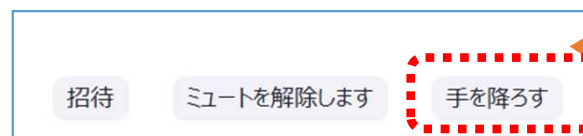
②挙手は、「…」をクリックし、「手を挙げる」をクリックします。

③挙手中は、手のボタンが青くなります。



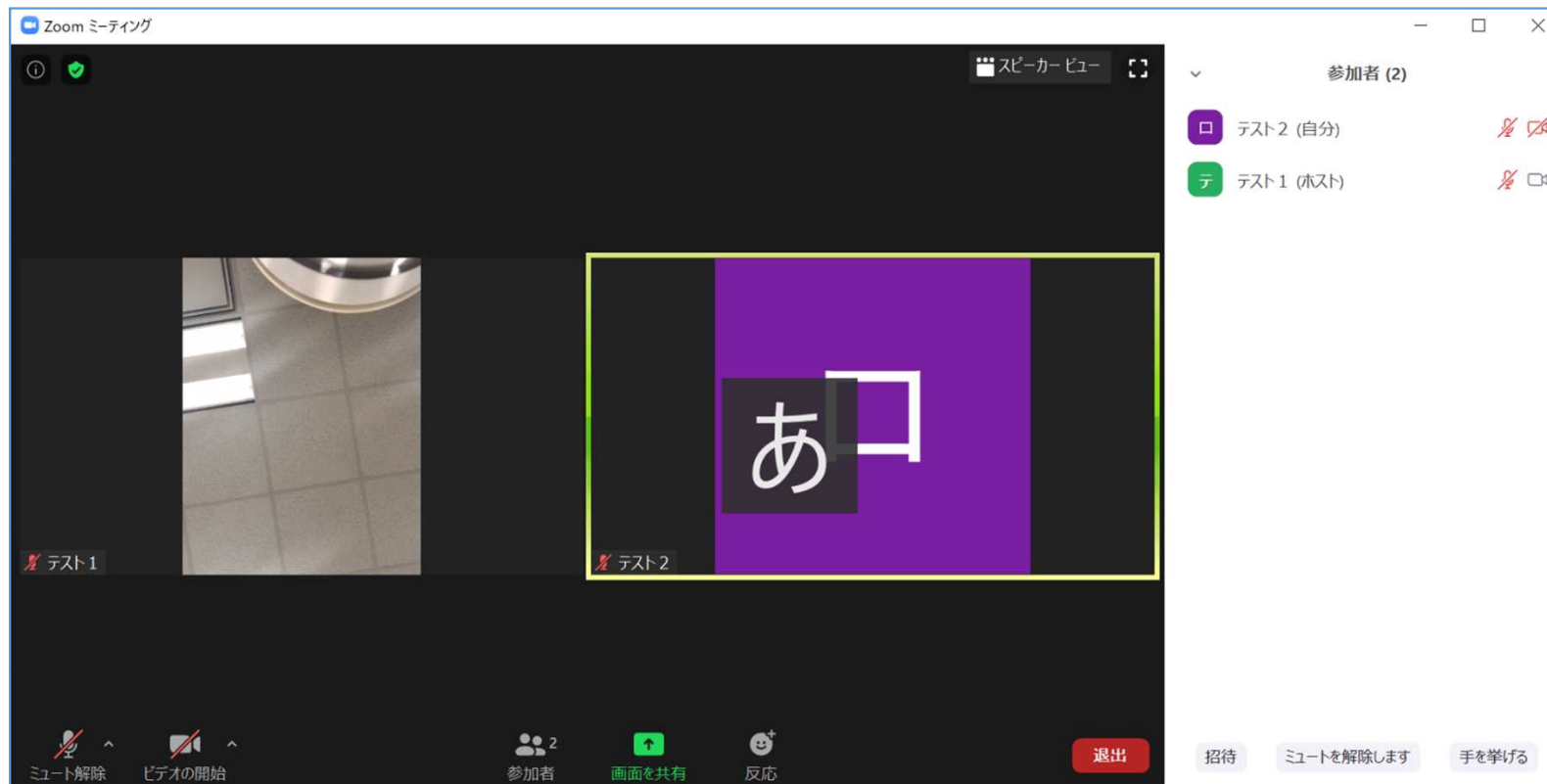
手を降ろす場合は、「手を下ろす」をクリックしてください。

(ご発言が終了しましたら、手を降ろしていただくようお願いします。)



zoom画面の説明

※会議で利用する主な機能は以下のとおりです。
※設定により表示が異なる場合があります。



マイク

- ・マイクのON/OFFを切り替えます。
- ・上の画面は、「ミュート」の状態です。
- ・ご発言の時だけ、マイクをONにしてください。

ビデオ

- ・カメラのON/OFFを切り替えます。
- ・上の画面は、カメラがOFFの状態です。
- ・会議中はカメラはON（黒のボタン）にしてください。

参加者一覧（挙手）

- ・参加者の一覧を表示します。画面右側に表示されます。
- 【手を挙げる場合】
- ①画面下の「参加者」ボタンをクリックします。
 - ②画面右側に表示される参加者リストの下にある「手を挙げる」ボタンをクリックします。

ミーティングから退出

- ・会議の退室時・終了時はこちらのボタンで退室します。

「ICT活用教育アドバイザー」へのお問合せについて

専門的な知見を持つICT活用教育アドバイザー等が、GIGAスクール構想の実現に向けて教育情報化を進める際の「疑問」や「相談」にお答えします！

※ 助言・支援に係る教育委員会等の費用負担はありません。

※ 相談内容等に応じてリモート(テレビ会議、電話)又は訪問の形となります。

相談例

例えばこんなことでお困りでしたらご相談ください。

「ICT環境整備に関する計画策定ってどうすればよい？」

「ICT環境整備の仕様書作成や見積りの精査のやり方が分からない」

「学校のセキュリティを確保するにはどうすればよいか？」

「どのようにICTを活用すれば効果的な指導に繋がるのか？」

文部科学省委託事業「ICT活用教育アドバイザーの活用事業」事務局

お問合せ窓口

HPで

<https://www.oetc.jp/ict/top/>

メールで

infogiga@oetc.jp

電話で

03-4363-0354

電話受付時間：10:00~16:00

(土曜・日曜・祝日、年末年始を除く)