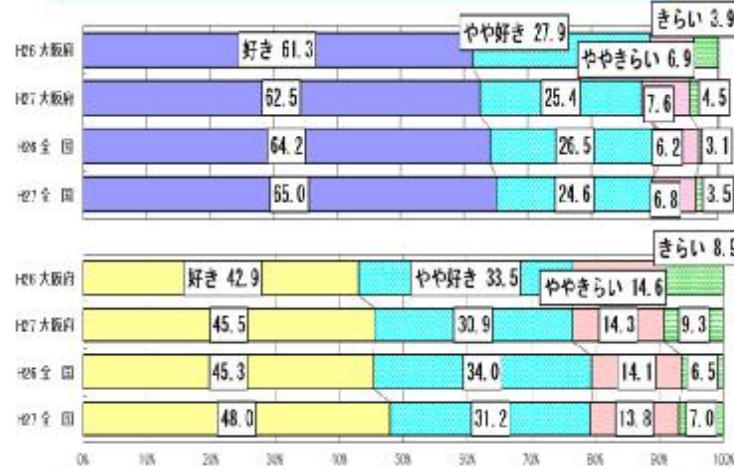


運動に関する意識、保健体育の授業について（生徒質問紙調査）

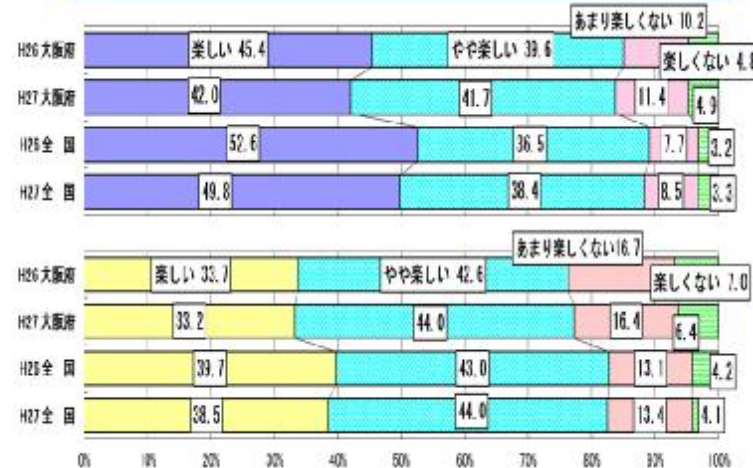
質問：運動やスポーツをすることは好きですか

・全国と比べ、「好き」「やや好き」の割合は低い。  
・「好き・やや好き」は、平成26年度と比べ、男子で1.3ポイント下回り、女子は同じであった。



質問：保健体育の授業は楽しいですか

・全国と比べ、「楽しい」「やや楽しい」の割合は低い。  
・「楽しい・やや楽しい」は、平成26年度と比べ、男子で1.3ポイント下回り、女子で0.9ポイント上回った。



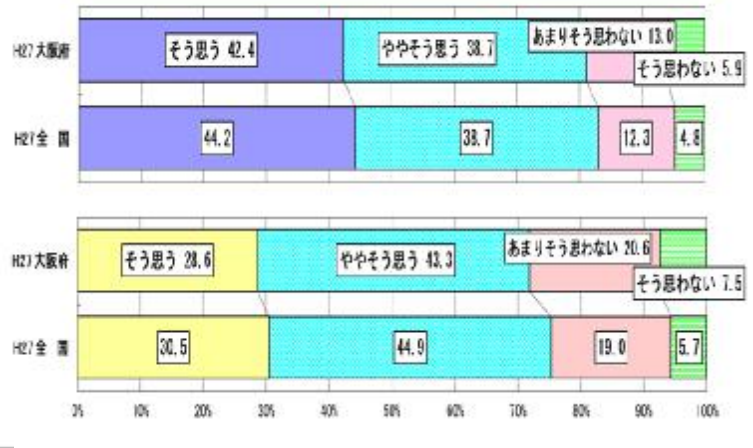
質問：運動やスポーツをすることは得意ですか

・全国と比べ、「得意」「やや得意」の割合は低い。  
・「得意・やや得意」は、平成26年度と比べ、男子で1.3ポイント、女子で1.8ポイント下回った。



質問：保健体育授業で学んだ内容は将来役に立つ

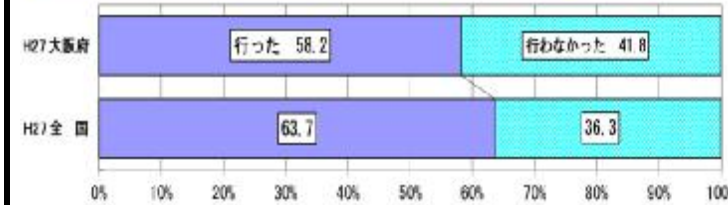
・全国と比べ、「そう思う」「ややそう思う」の割合は低い。



体力向上に関する取組（学校質問紙調査）


質問：平成26年度に、保健体育の授業以外で、全ての生徒の体力・運動能力の向上に係る取組を行いましたか

・全国と比べ、「行った」割合は低い。



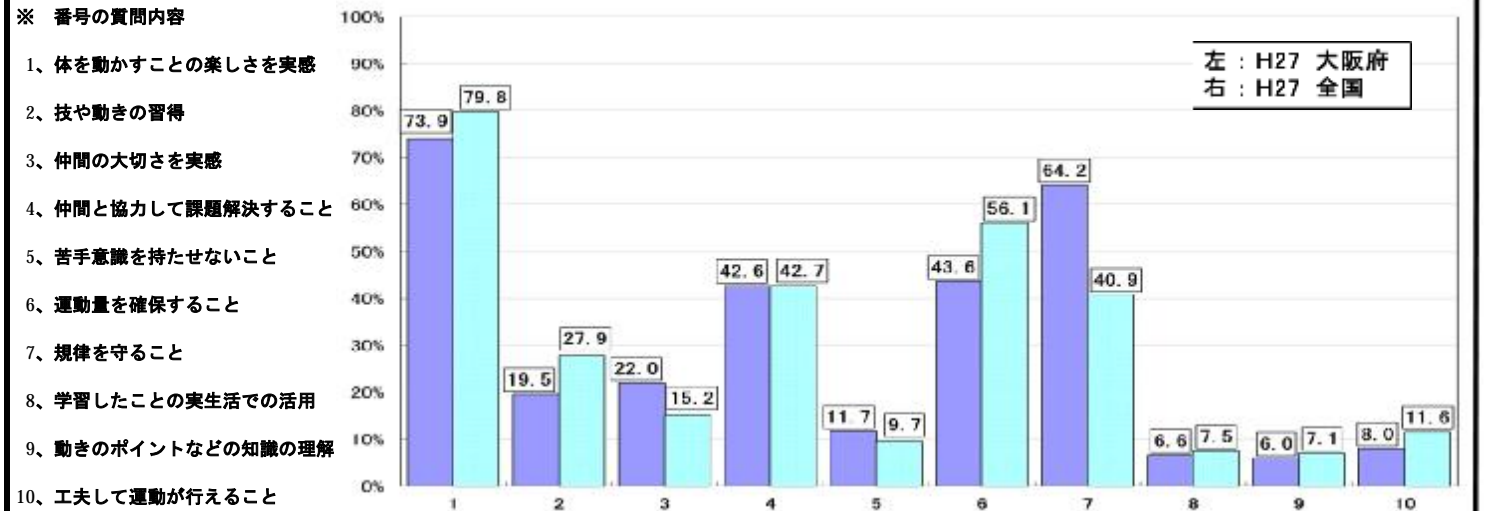
質問：学校のホームページや学校だより等で、平成26年度全国体力・運動能力、運動習慣等調査結果を公開しましたか

・全国と比べ、「公開した」割合は高い。



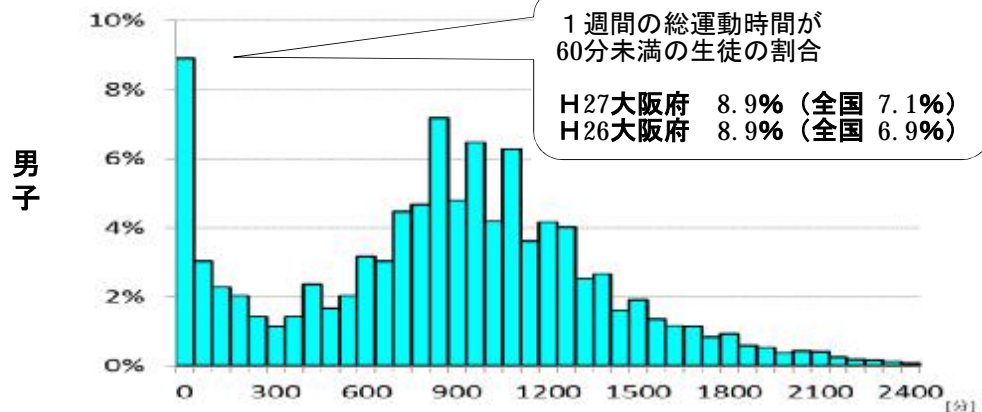
質問：保健体育の授業において、指導上、特に大切にしていること ※複数回答可 上位3つまで

・「体を動かすことの楽しさを実感すること」が73.9%と最も高く、次に「規律を守ること」が64.2%であった。



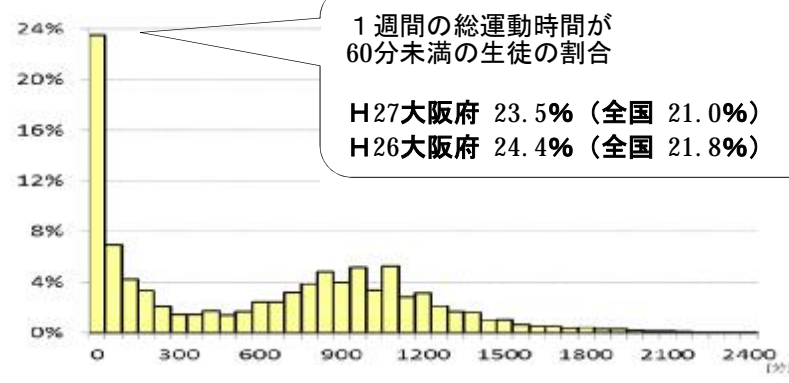
1週間の総運動時間との関連

・60分未満の生徒の割合は、平成26年度と比べ、男子は同じで、女子で0.9ポイント下回った。



1週間の総運動時間が60分未満の割合

中学校	男子		女子	
	大阪府	全国	大阪府	全国
H27	8.9%	7.1%	23.5%	21.0%
H26	8.9%	6.9%	24.4%	21.8%



質問：新体力テストを実施した学年

・全国と比べ、全ての学年で実施した割合は低いが、平成26年度と比べ、「2年生」以外の学年で上回った。

