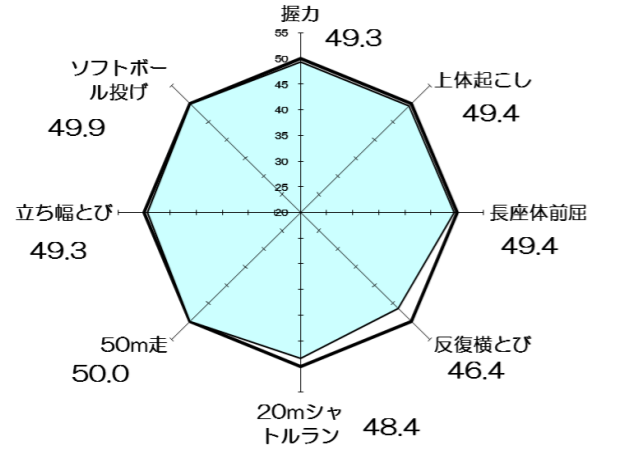


小学校5年生男子

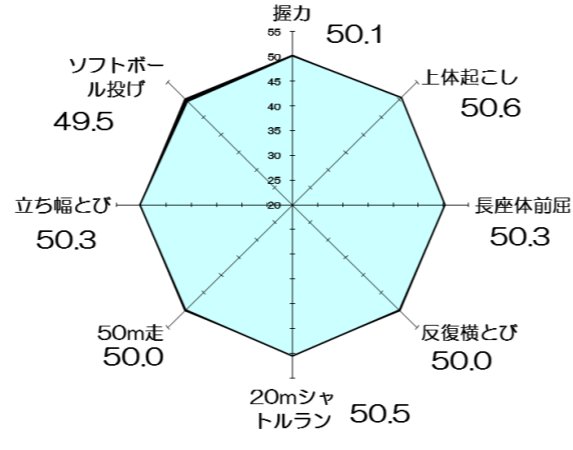
Tスコア

H25全国一大阪府



(全国平均値を「50」とした場合のレーダーチャート)

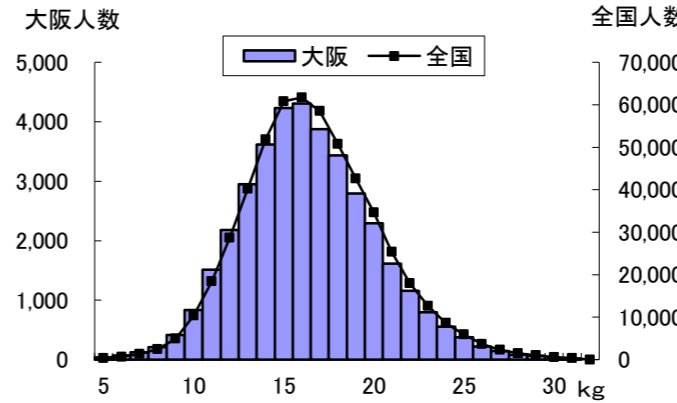
大阪府 H25-H24



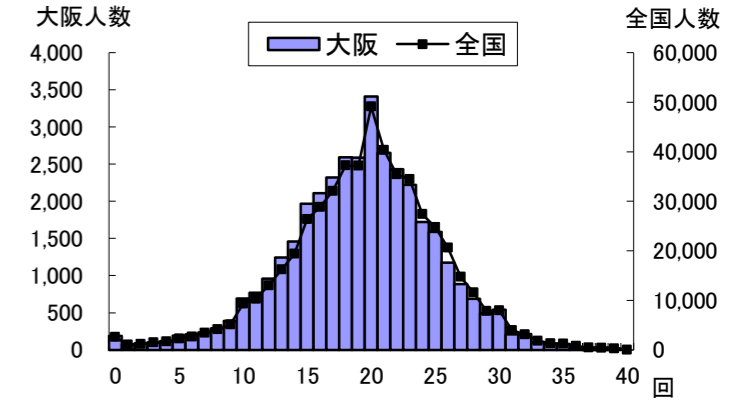
(平成24年度大阪府平均値を「50」とした場合のレーダーチャート)

大阪府の実技に関する調査結果(公立学校)

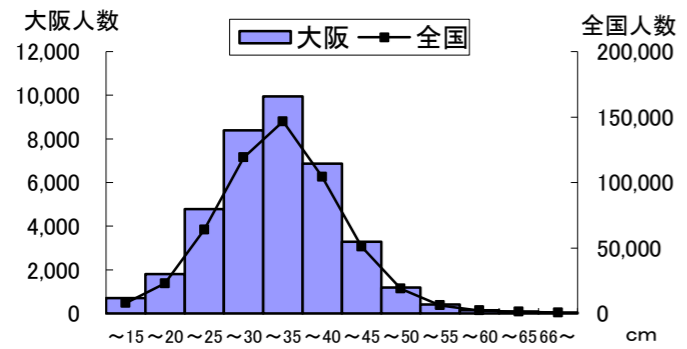
握力	標本数	平均値	標準偏差
	大阪府	37,948	16.38
全国	543,077	16.63	3.74



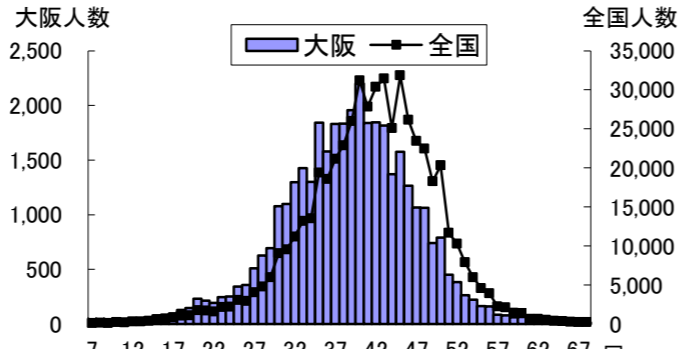
上体起こし	標本数	平均値	標準偏差
	大阪府	37,198	19.17
全国	537,756	19.54	5.85



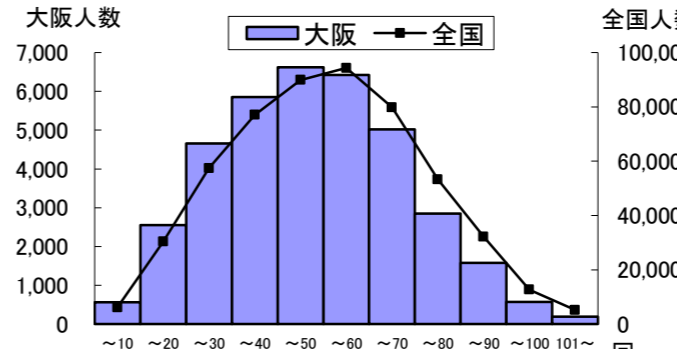
長座体前屈	標本数	平均値	標準偏差
	大阪府	37,668	32.28
全国	540,576	32.73	7.99



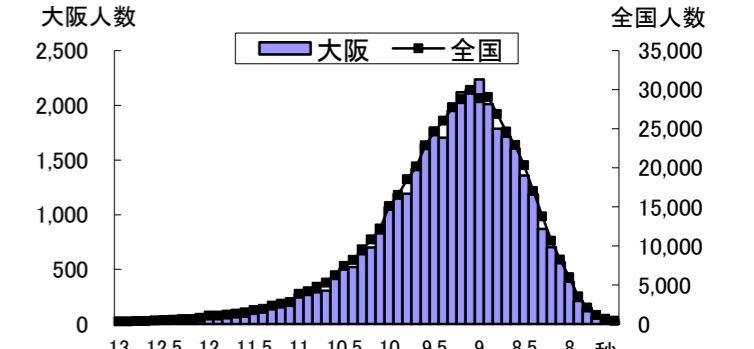
反復横とび	標本数	平均値	標準偏差
	大阪府	37,342	38.60
全国	537,915	41.41	7.87



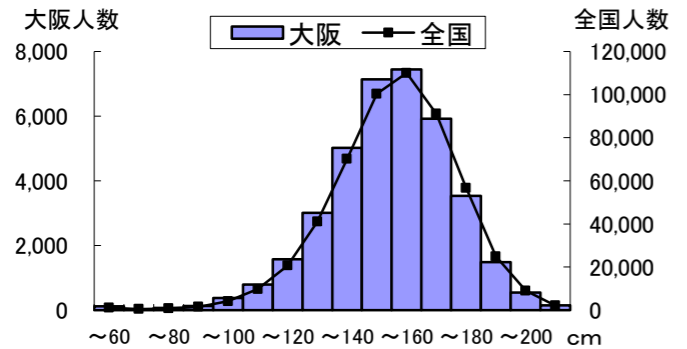
20mシャトルラン	標本数	平均値	標準偏差
	大阪府	36,876	48.10
全国	533,343	51.41	20.87



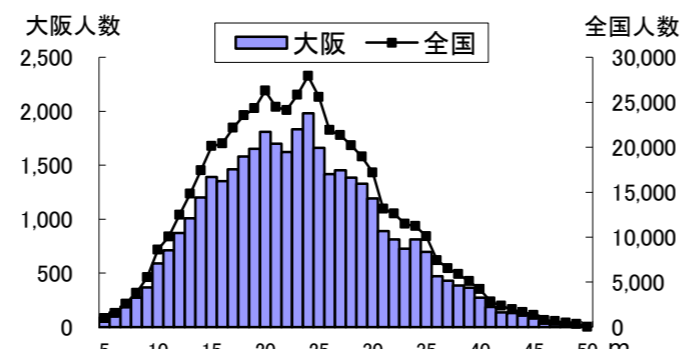
50m走	標本数	平均値	標準偏差
	大阪府	37,660	9.38
全国	538,559	9.38	0.93



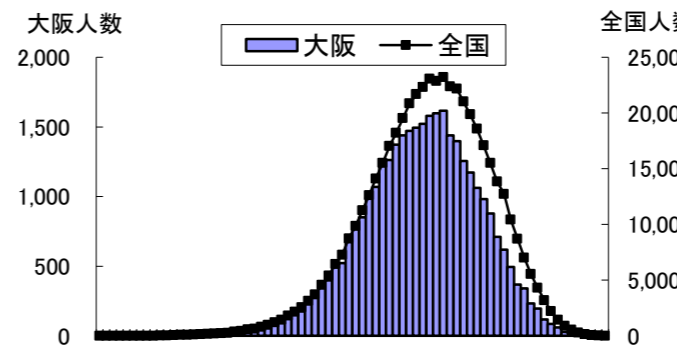
立ち幅とび	標本数	平均値	標準偏差
	大阪府	37,342	150.69
全国	538,674	152.07	20.86



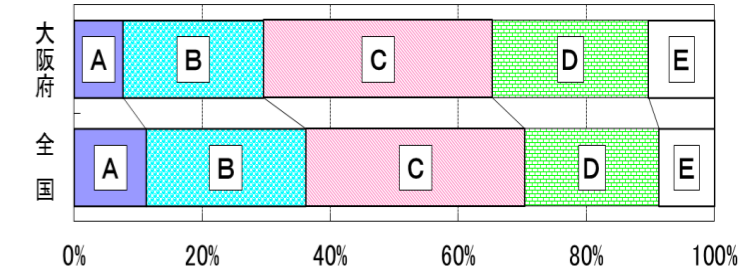
ソフトボール投げ	標本数	平均値	標準偏差
	大阪府	37,066	23.09
全国	538,169	23.19	8.11



体力合計点	標本数	平均値	標準偏差
	大阪府	33,976	52.52
全国	508,903	53.87	8.90



	総合評価(段階別)				
	A	B	C	D	E
大阪府	7.6%	22.0%	35.8%	24.3%	10.4%
全国	11.2%	24.9%	34.2%	20.9%	8.7%



昭和60年度の体力水準との比較(公立学校)

※ グラフ中の縦線.....は昭和60年度大阪府平均、%は昭和60年度大阪府平均を下回っている児童の割合

