平成21年度 全国体力・運動能力、運動習慣等調査結果

大阪府「実技に関する調査」結果

中学校2年生 男子 - 公立学校 -

Tスコア

平成21年度の全国 - 大阪府

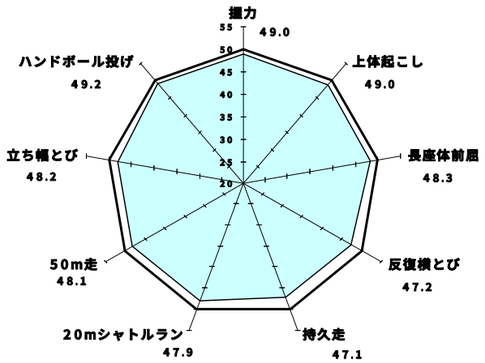

(全国平均値を「50」とした場合のレーダーチャート)

大阪府の平成20年度 - 21年度

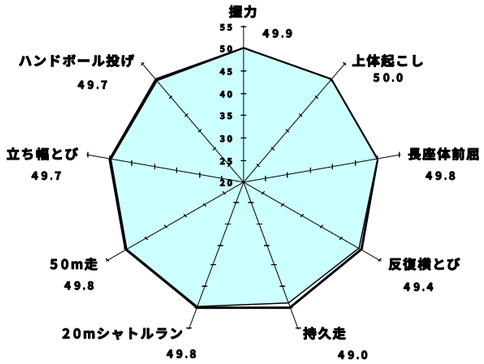

(平成20年度の平均値を「50」とした場合のレーダーチャート)

握力		生徒数	平均値	標準偏差
	大阪府	30,501	29.13	7.28
	全　国	446,761	29.82	7.12

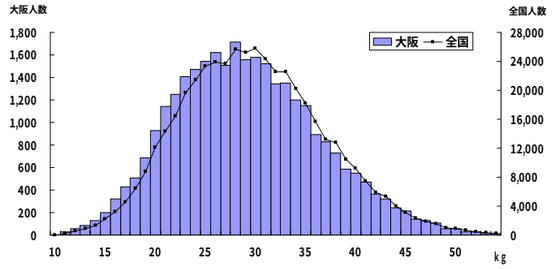

上体起こし		生徒数	平均値	標準偏差
	大阪府	30,184	26.15	6.00
	全　国	443,316	26.73	5.89

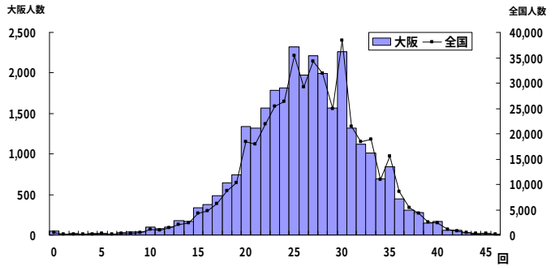

長座体前屈		生徒数	平均値	標準偏差
	大阪府	30,126	41.20	9.91
	全　国	444,111	42.91	10.05

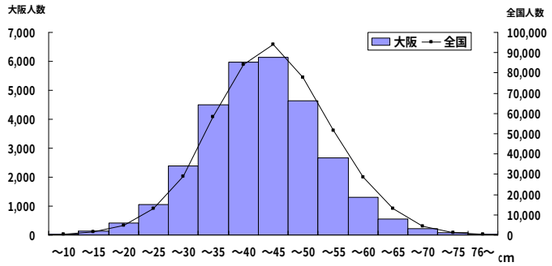

反復横とび		生徒数	平均値	標準偏差
	大阪府	29,941	48.36	7.94
	全　国	440,658	50.50	7.65

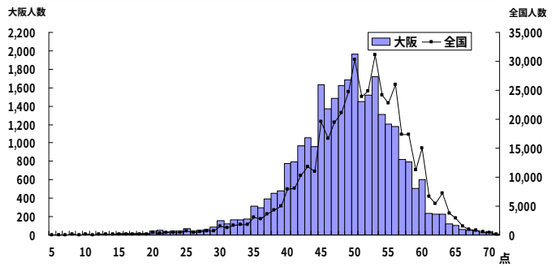

持久走		生徒数	平均値	標準偏差
	大阪府	11,310	414.39	68.46
	全　国	244,959	396.19	62.28

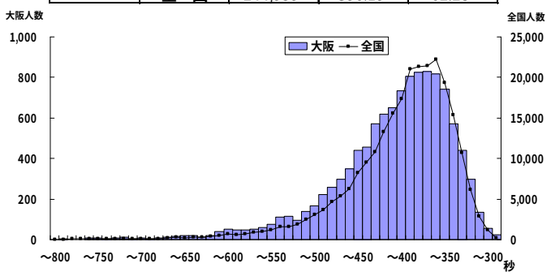

20mシャトルラン		生徒数	平均値	標準偏差
	大阪府	20,957	78.25	24.26
	全　国	255,985	83.27	24.19

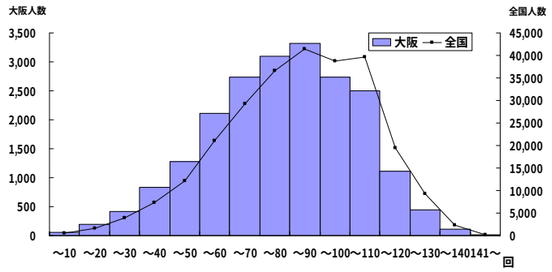

50m走		生徒数	平均値	標準偏差
	大阪府	29,789	8.20	0.85
	全　国	437,563	8.05	0.80

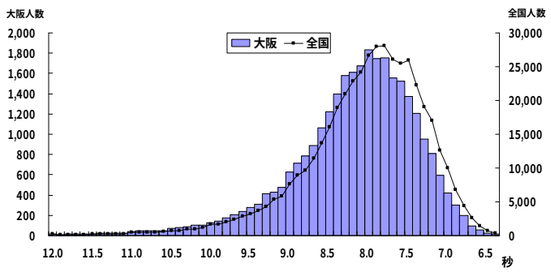

立ち幅とび		生徒数	平均値	標準偏差
	大阪府	29,998	189.90	25.99
	全　国	440,916	194.62	26.31

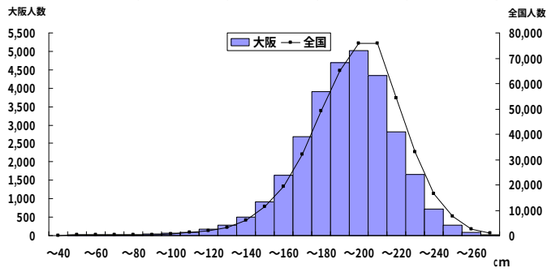

ﾊﾝﾄﾞﾎﾞｰﾙ投げ		生徒数	平均値	標準偏差
	大阪府	29,814	20.85	5.21
	全　国	439,974	21.27	5.32

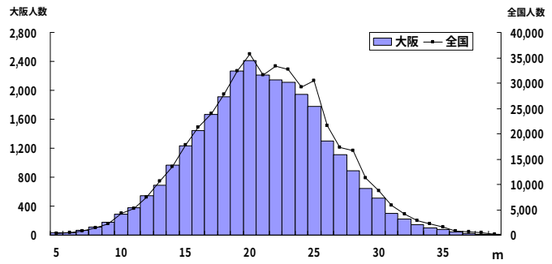

体力合計点		生徒数	平均値	標準偏差
	大阪府	26,382	39.03	9.43
	全　国	406,266	41.36	9.85

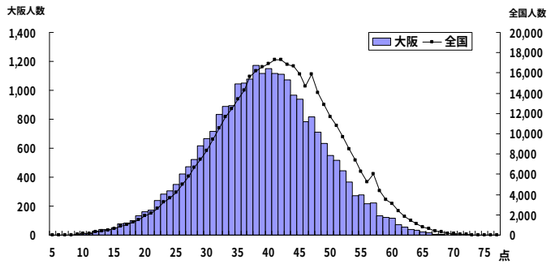

総合評価の分布グラフ

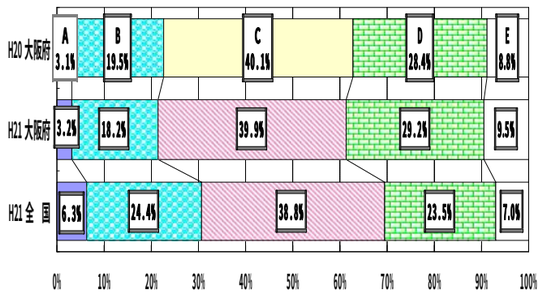

総1 運動時間の週

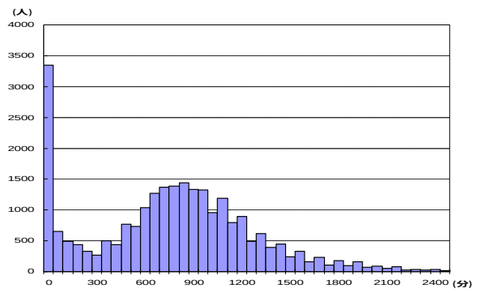

(生徒質問紙調査より)