

ゴール 「はじめに…、つぎに…」など、じゅんばんに気をつけて話そう。

一 ひみつのマークをあててもらえるようにせつめいしてみましょう。

あててもらおうコツは、**れい**のように、「はじめに…、つぎに…、それから…」と、じゅんばんにせつめいすることです。

**れい**

ひみつのマーク

せつめい

はじめに、にじゅうまるをひとつかきます。

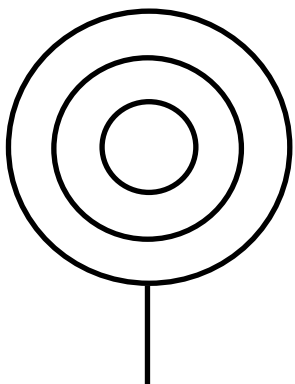
つぎに、そのにじゅうまるのそとがわをかこぶように大きな

まるをひとつかきます。

それから、ぼうつきキャンデーのぼうのように、いちばん

そとがわのまるから下におかたてぼうを一本かきます。

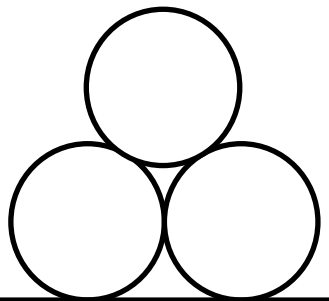
これで、できあがりです。



**1**

ひみつのマーク

せつめい



二 **2**には、自分で、まるが三つと、ぼうが一本でできたひみつのマークをかくて、そ

れをとりの人にあててもらいましょう。二人ぐみになり、一人は**図**のせつめいをし  
ましよう。もう一人はせつめいを聞いて、このプリントのうらに**図**をかきましよう。

**2**

ひみつのマーク

せつめい

ふりかえり

・じゅんばんに気をつけてせつめいすることができた。

・きいた人が、ただしく**図**をかけるように、せつめいすることができた。

・せつめいをよく聞いて、**図**をかくことができた。

( )

( )

( )

ゴール 「はじめに…、つぎに…」など、じゅんばんに気をつけて話そう。

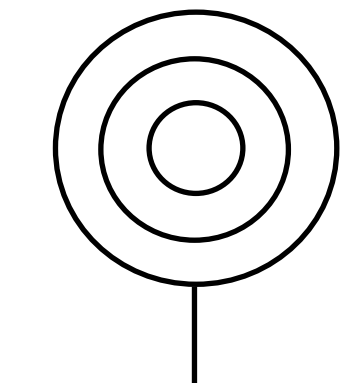
一 ひみつのマークをあててもらえるようにせつめいしてみましょう。

あててもらおうコツは、**れい**のように、「はじめに…、つぎに…、それから…」と、じゅんばんにせつめいすることです。

**れい**

ひみつのマーク

せつめい

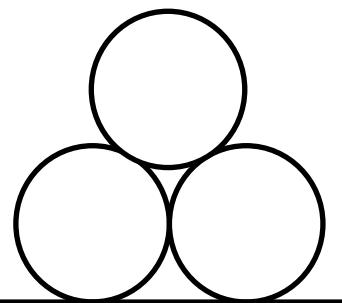


はじめに、にじゅうまるをひとつかきます。  
つぎに、そのにじゅうまるのそとがわをかこむように大きな  
まるをひとつかきます。  
それから、ぼうつきキャンデーのぼうのように、いちばん  
そとがわのまるから下にむかってたてぼうを一本かきます。  
これで、できあがりです。

**1**

ひみつのマーク

せつめい



はじめに、よこぼうを一本かきます。  
つぎに、そのぼうのうえにくつつけるように、同じ大きさの  
まるを二つかきます。二つのまるはひっついていて  
それから、まる二つのうえに同じ大きさのまるを一つのせま  
す。  
これで、できあがりです。

二

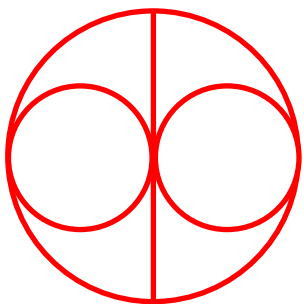
**2**

二には、自分で、まるが三つと、ぼうが一本できたひみつのマークをかくて、そ  
れをとなりの人にあててもらいましょう。二人ぐみになり、一人は図のせつめいをし  
ましょう。もう一人はせつめいを聞いて、このプリントのうらに図をかきましよう。

**2**

ひみつのマーク

せつめい



はじめに、おおきなまるを一つかきます。  
つぎに、まるのなかにたてぼうを一本かきます。  
それから、まるのなかのぼうのみぎがわとひだりがわに、まる  
とぼうにくつつくまるを一つずつかきます。  
これで、できあがりです。

ふりかえり

- ・じゅんばんに気をつけてせつめいすることができた。
- ・きいた人が、ただしく図をかけるように、せつめいすることができた。
- ・せつめいをよく聞いて、図をかくことができた。

( )  
( )  
( )