

○学力に関する調査  
・国語、社会、数学、理科、英語

○学習状況に関する調査  
・生徒アンケート

○調査対象  
・中学校、義務教育学校後期課程及び支援学校中学部の第3学年

○実施校数(9月6日実施分)  
・402校

○実施生徒数(9月6日実施分)  
・55,986人

## 中学校3年【国語】

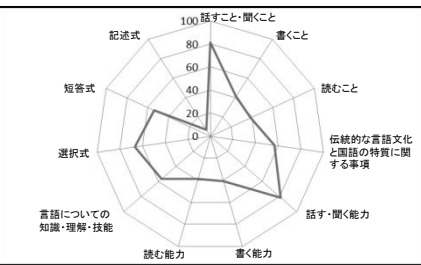
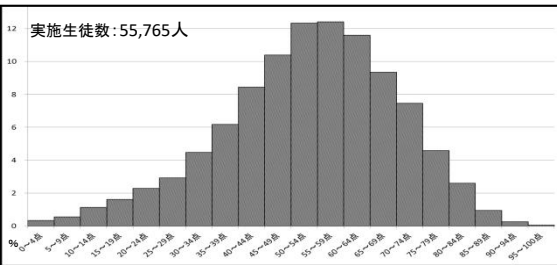
平均点

53.0点

無解答率

16.0

- 学力の分布は、55～59点を頂点とする山型です。
- 「話すこと・聞くこと」については、良好な結果でした。
- 事実や事柄が相手に伝わるように説明や具体例を加えたり、工夫したりして書くことや文章全体と部分との関係を理解して読むことに課題が見られます。



## 中学校3年【社会】

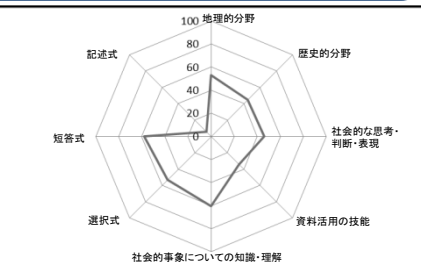
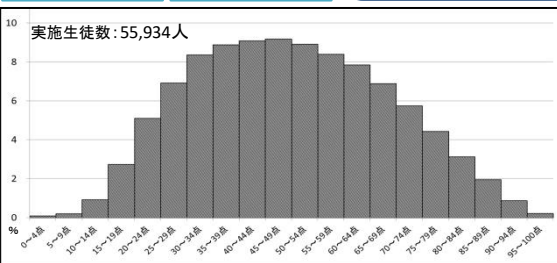
平均点

49.5点

無解答率

4.5

- 学力の分布は、45～49点を頂点とする山型です。
- 資料から読み取った情報を基に考えを説明することに課題が見られます。
- 歴史的な事象について、時代の流れの中で総合的にとらえることに課題が見られます。



## 中学校3年【数学】

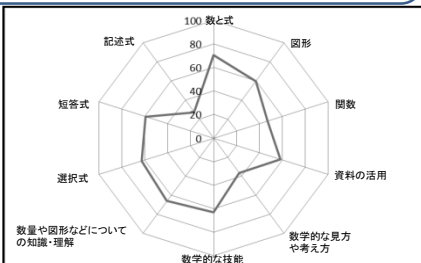
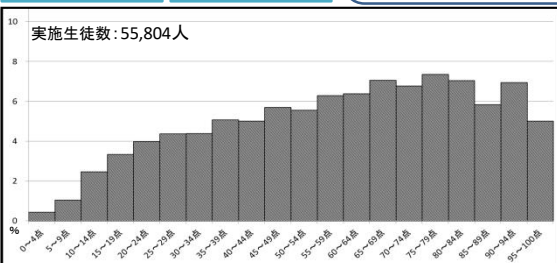
平均点

58.9点

無解答率

10.3

- 学力の分布は、やや得点の高いほうに寄ったなだらかな山型です。
- 「数と式」については、良好な結果でした。
- 具体的な事象を式やグラフに表わしたり、根拠になるものを明らかにし、筋道を立てて考え、説明することに課題が見られます。



## 中学校3年【理科】

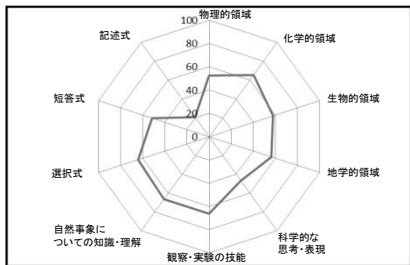
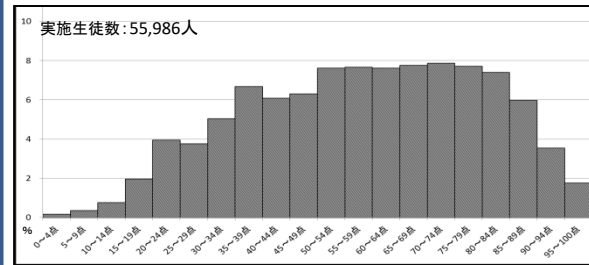
平均点

58.0点

無解答率

7.3

- 学力の分布は、なだらかな山型です。
- 「化学的領域」については、良好な結果でした。
- 科学的な知識や概念を活用し、観察・実験の結果を分析して解釈すること、考えを表現することに課題が見られます。



## 中学校3年【英語】

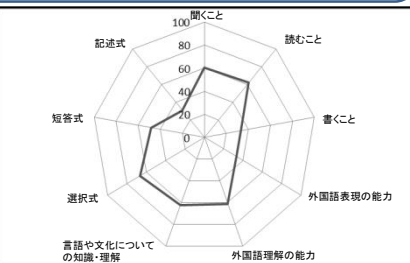
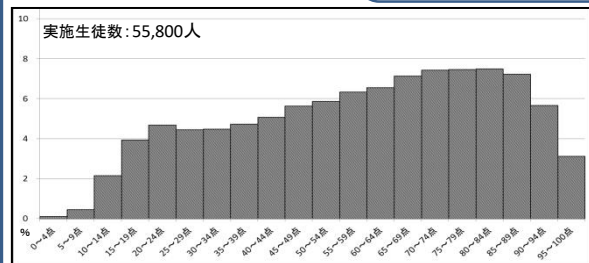
平均点

58.5点

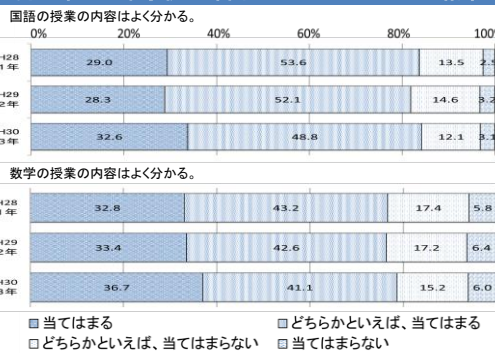
無解答率

3.6

- 学力の分布は、やや得点の高いほうに寄ったなだらかな山型です。
- 「聞くこと」「読むこと」については、良好な結果でした。
- 必要な情報を読み取り、それらを整理し、与えられた条件に従って適切な英文を書くことに課題が見られます。



## 現3年生の中学校3年間におけるアンケート結果



■本調査の結果とともに、「ワークブック」や「力だめしプリント」などの学習に役立つ情報については、大阪府教育庁 市町村教育室 小中学校課のWebページにおいてもお知らせしていますので、ご活用ください。  
 ○ワークブック問題 <http://www.osaka-c.ed.jp/kate/kaicen-folder/workbook-for-pref/workbook-index.htm>  
 ○力だめしプリント <http://www.pref.osaka.lg.jp/shochugakko/chikarasuyoukai/index.html>

■今回お知らせする調査結果は、学力や学習状況の一部分であり、子どもたちの学力や学習状況、学校の教育活動などのすべてを表すものではありません。