

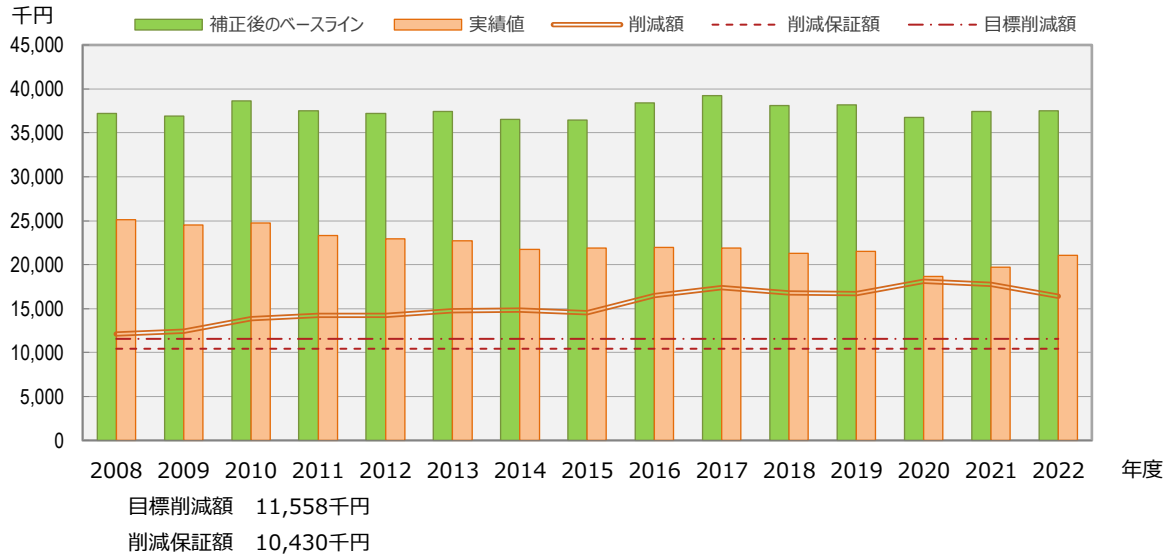
令和4年度（2022年度）ESCO事業実績総括表

施設名	期間	削減額 (千円/年)	削減保証額 (千円/年)	省エネ率 CO2削減量	備考
大阪府立男女共同参画・青少年センター（旧 大阪府立女性総合センター）	2008/04/01～2023/03/31 15年間	16,439	10,430	45.4% 335 t	R4実績
大阪府池田保健所外10件	2014/04/01～2028/03/31 14年間	3,257	2,965	1.5% 196 t	R4実績
大阪府立中央図書館	2015/04/01～2024/03/31 9年間	46,380	32,422	55.1% 851 t	R4実績
大阪府東警察署外7件	2016/04/01～2025/03/31 9年間	72,426	62,980	32.6% 1,321 t	R4実績
大阪府泉北府民センタービル	2016/04/01～2031/03/31 15年間	2,269	1,344	20.3% 53 t	R4実績
大阪府立北野高等学校外7件	2017/04/01～2027/03/31 10年間	31,022	26,884	22.8% 609 t	R4実績
大阪府立中河内救命救急センター	2017/04/01～2026/03/31 9年間	22,908	13,691	29.1% 443 t	R4実績
大阪府三島府民センタービル外1件	2017/04/01～2032/03/31 15年間	4,486	2,984	13.0% 81 t	R4実績
大阪府東成警察署外4件	2017/04/01～2029/03/31 12年間	28,606	21,939	34.4% 502 t	R4実績
大阪府立天王寺高等学校外7件	2018/04/01～2029/03/31 11年間	16,625	16,220	8.8% 198 t	R4実績
大阪府立狭山池博物館	2018/04/01～2030/03/31 12年間	10,796	10,351	38.5% 212 t	R4実績
大阪府都島警察署外4件	2018/04/01～2028/03/31 10年間	33,716	26,009	33.3% 717 t	R4実績
大阪府泉南府民センタービル	2018/04/01～2033/03/31 15年間	3,707	3,390	20.0% 63 t	R4実績
大阪府立四條畷高等学校外5件	2019/04/01～2032/03/31 13年間	20,770	15,719	17.7% 244 t	R4実績
大阪府天王寺警察署外4件	2019/04/01～2031/03/31 12年間	23,348	20,530	34.5% 649 t	R4実績
大阪府営服部緑地外2件	2019/04/01～2034/03/31 15年間	19,365	11,864	35.9% 576 t	R4実績
大阪府立国際会議場	2020/04/01～2035/03/31 15年間	101,396	67,237	43.8% 3,005 t	R4実績
大阪府立近つ飛鳥博物館	2020/04/01～2035/03/31 15年間	8,069	5,704	38.0% 166 t	R4実績
大阪府大淀警察署外4件	2020/04/01～2032/03/31 12年間	20,939	20,746	36.2% 479 t	R4実績
大阪府営浜寺公園外4件	2020/04/01～2035/03/31 15年間	9,938	7,285	31.8% 259 t	R4実績
大阪府咲洲庁舎	2021/04/01～2036/03/31 15年間	61,528	47,647	22.4% 1,821 t	R4実績
大阪府営山田池公園外7件	2021/04/01～2036/03/31 15年間	14,546	10,687	32.0% 297 t	R4実績
大阪府本庁舎別館	2022/04/01～2037/03/31 15年間	6,902	6,718	11.2% 147 t	R4実績
大阪府教育センター	2022/04/01～2037/03/31 15年間	8,133	7,200	34.7% 148 t	R4実績

大阪府立男女共同参画・青少年センター（旧 大阪府立女性総合センター）

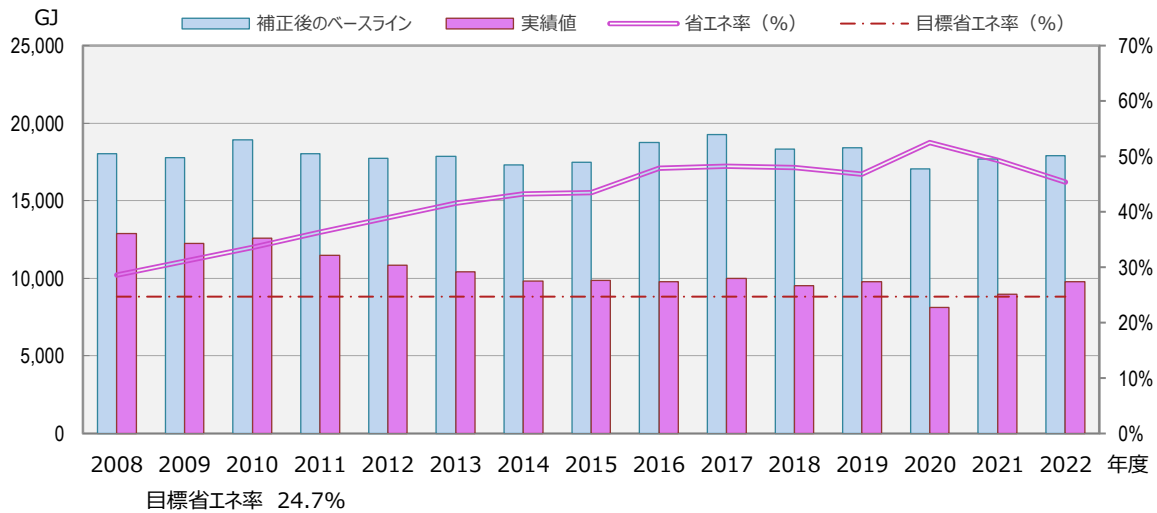
ESCOサービス期間：H20年04月01日～R5年03月31日（15年間）
 受託者：株式会社きんでん、近藤商事株式会社

各年度の光熱水費とその削減状況



	2008 (H20)	2009 (H21)	2010 (H22)	2011 (H23)	2012 (H24)	2013 (H25)	2014 (H26)	2015 (H27)	2016 (H28)	2017 (H29)	2018 (H30)	2019 (H31)	2020 (R2)	2021 (R3)	2022 (R4)
補正後のベースライン	37,211	36,884	38,601	37,519	37,220	37,443	36,562	36,446	38,412	39,219	38,084	38,219	36,776	37,430	37,522
実績値	25,103	24,480	24,728	23,319	22,967	22,677	21,736	21,925	21,959	21,867	21,309	21,496	18,669	19,684	21,084
削減額	12,108	12,404	13,872	14,200	14,254	14,766	14,826	14,521	16,453	17,352	16,775	16,724	18,107	17,746	16,439

各年度のエネルギー消費量



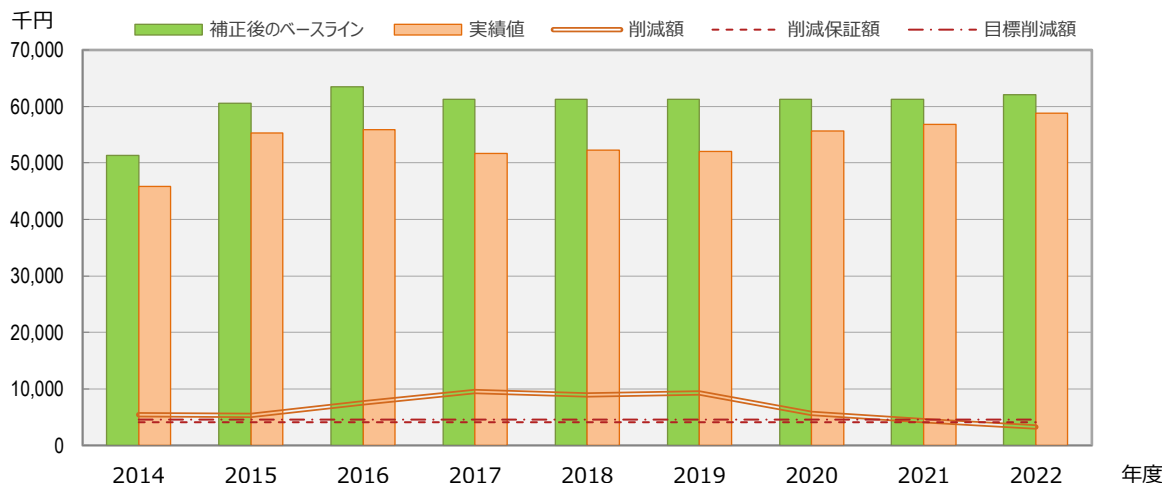
	2008 (H20)	2009 (H21)	2010 (H22)	2011 (H23)	2012 (H24)	2013 (H25)	2014 (H26)	2015 (H27)	2016 (H28)	2017 (H29)	2018 (H30)	2019 (H31)	2020 (R2)	2021 (R3)	2022 (R4)
補正後のベースライン	18,034	17,787	18,939	18,019	17,738	17,842	17,300	17,485	18,760	19,277	18,324	18,428	17,070	17,701	17,905
実績値	12,878	12,264	12,579	11,466	10,825	10,419	9,820	9,888	9,771	9,986	9,522	9,801	8,109	8,971	9,779
削減量	5,156	5,523	6,361	6,553	6,913	7,422	7,480	7,596	8,989	9,291	8,802	8,628	8,962	8,730	8,125
省エネ率 (%)	28.6%	31.1%	33.6%	36.4%	39.0%	41.6%	43.2%	43.4%	47.9%	48.2%	48.0%	46.8%	52.5%	49.3%	45.4%

大阪府池田保健所外10件

ESCOサービス期間：H26年04月01日～R10年03月31日（14年間）

受託者：ダイキンエアテクノ株式会社、JA三井リース株式会社

各年度の光熱水費とその削減状況

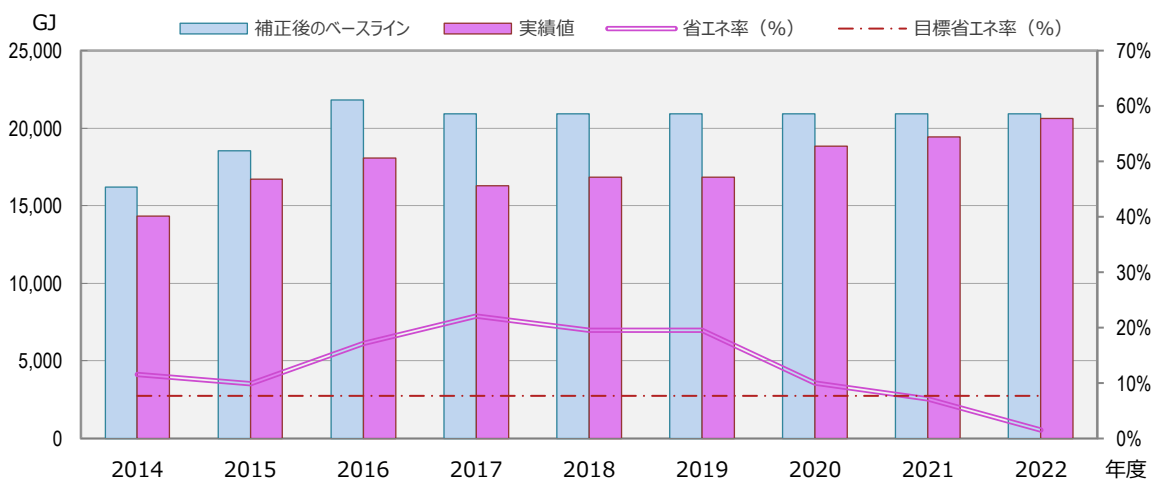


目標削減額 4,568千円

削減保証額 4,101千円

	2014 (H26)	2015 (H27)	2016 (H28)	2017 (H29)	2018 (H30)	2019 (H31)	2020 (R2)	2021 (R3)	2022 (R4)	2023 (R5)	2024 (R6)	2025 (R7)	2026 (R8)	2027 (R9)
補正後のベースライン	51,318	60,612	63,484	61,241	61,241	61,241	61,241	61,241	62,107					
実績値	45,840	55,356	55,904	51,706	52,286	52,006	55,608	56,866	58,850					
削減額	5,478	5,257	7,580	9,536	8,955	9,236	5,634	4,375	3,257					

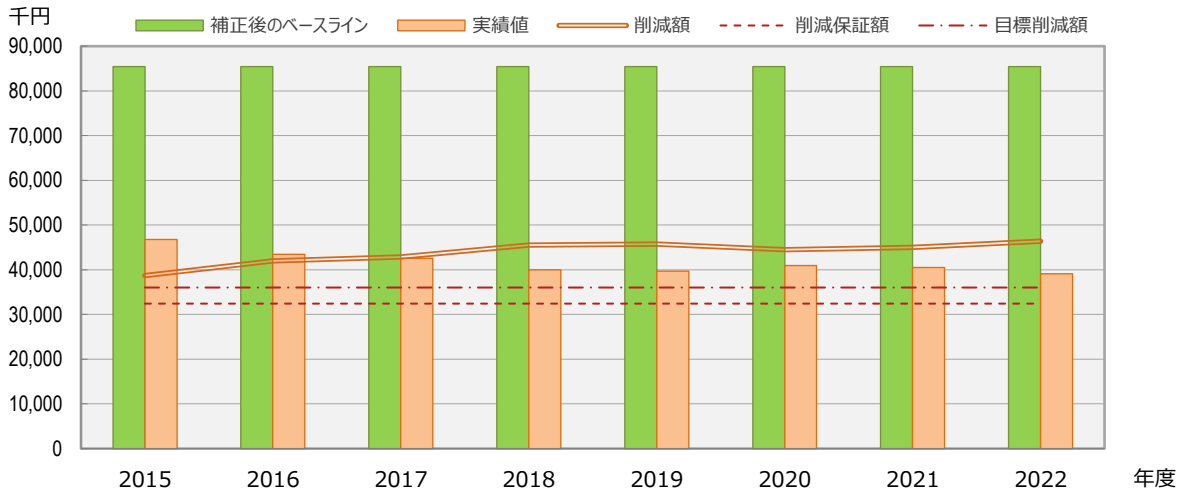
各年度のエネルギー消費量



目標省エネ率 7.7%

	2014 (H26)	2015 (H27)	2016 (H28)	2017 (H29)	2018 (H30)	2019 (H31)	2020 (R2)	2021 (R3)	2022 (R4)	2023 (R5)	2024 (R6)	2025 (R7)	2026 (R8)	2027 (R9)
補正後のベースライン	16,222	18,553	21,798	20,936	20,936	20,936	20,936	20,936	20,936					
実績値	14,353	16,710	18,072	16,310	16,843	16,845	18,852	19,440	20,615					
削減量	1,869	1,843	3,726	4,625	4,093	4,091	2,084	1,496	320					
省エネ率(%)	11.5%	9.9%	17.1%	22.1%	19.6%	19.5%	10.0%	7.1%	1.5%					

各年度の光熱水費とその削減状況

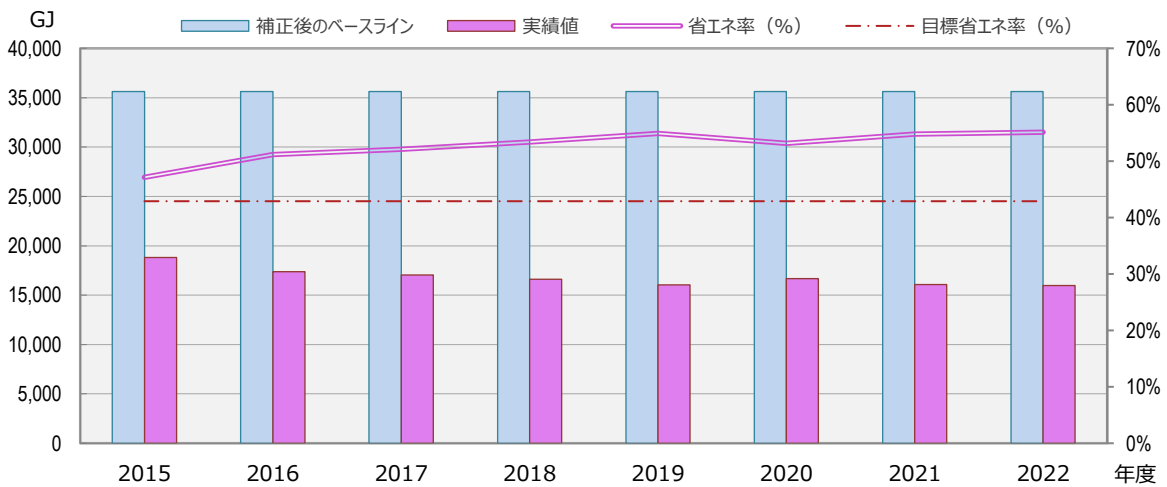


目標削減額 36,024千円

削減保証額 32,422千円

	2015 (H27)	2016 (H28)	2017 (H29)	2018 (H30)	2019 (H31)	2020 (R2)	2021 (R3)	2022 (R4)	2023 (R5)
補正後のベースライン	85,453	85,453	85,453	85,453	85,453	85,453	85,453	85,453	
実績値	46,758	43,463	42,557	39,964	39,690	40,961	40,462	39,072	
削減額	38,695	41,990	42,896	45,488	45,763	44,491	44,991	46,380	

各年度のエネルギー消費量



目標省エネ率 42.9%

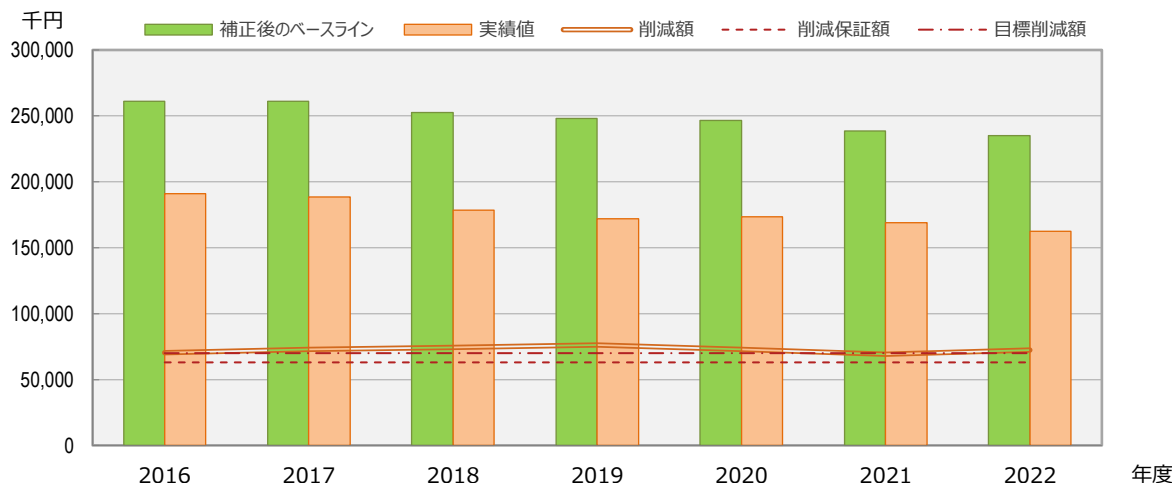
	2015 (H27)	2016 (H28)	2017 (H29)	2018 (H30)	2019 (H31)	2020 (R2)	2021 (R3)	2022 (R4)	2023 (R5)
補正後のベースライン	35,606	35,606	35,606	35,606	35,606	35,606	35,606	35,606	
実績値	18,822	17,389	17,051	16,601	16,046	16,670	16,089	15,977	
削減量	16,784	18,217	18,555	19,005	19,560	18,936	19,517	19,629	
省エネ率(%)	47.1%	51.2%	52.1%	53.4%	54.9%	53.2%	54.8%	55.1%	

大阪府東警察署外7件

ESCOサービス期間：H28年04月01日～R7年03月31日（9年間）

受託者：日本電技株式会社、三井住友ファイナンス&リース株式会社

各年度の光熱水費とその削減状況

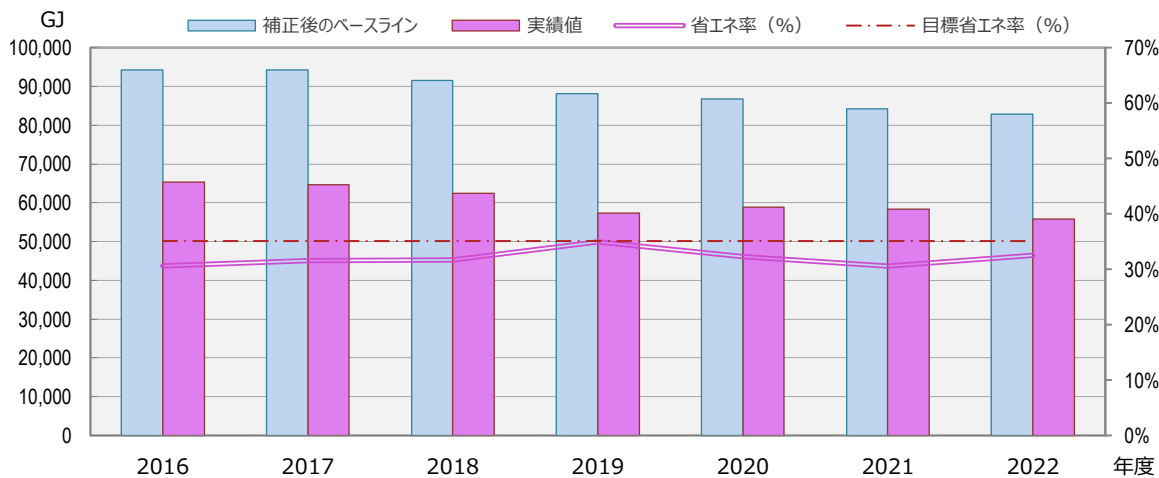


目標削減額 69,977千円

削減保証額 62,980千円

	2016 (H28)	2017 (H29)	2018 (H30)	2019 (H31)	2020 (R2)	2021 (R3)	2022 (R4)	2023 (R5)	2024 (R6)
補正後のベースライン	261,012	260,987	252,703	248,006	246,348	238,342	235,017		
実績値	190,747	188,334	178,279	171,830	173,619	169,179	162,591		
削減額	70,266	72,654	74,424	76,176	72,729	69,164	72,426		

各年度のエネルギー消費量



目標省エネ率 35.1%

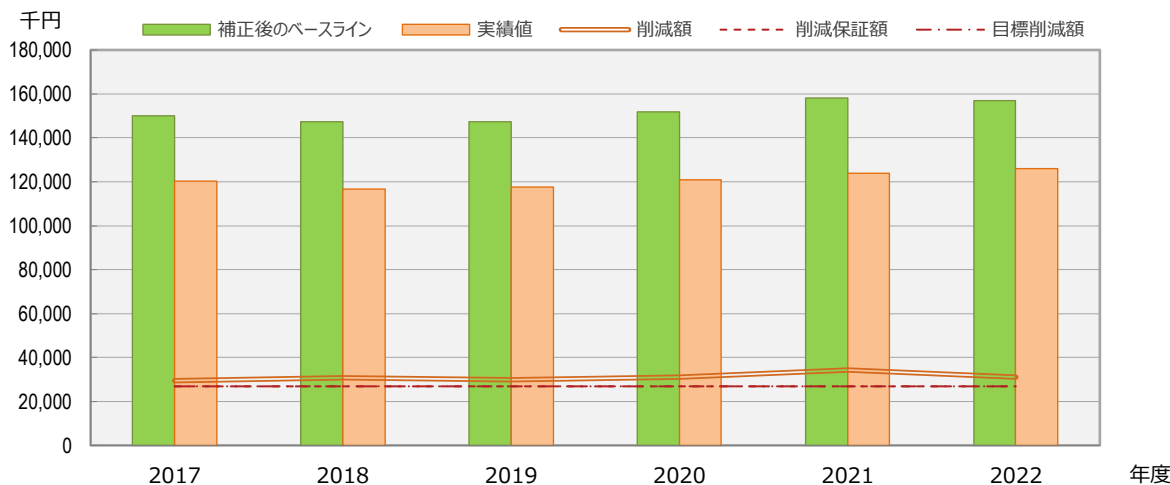
	2016 (H28)	2017 (H29)	2018 (H30)	2019 (H31)	2020 (R2)	2021 (R3)	2022 (R4)	2023 (R5)	2024 (R6)
補正後のベースライン	94,206	94,307	91,455	88,143	86,836	84,152	82,847		
実績値	65,369	64,582	62,433	57,347	58,843	58,426	55,873		
削減量	28,837	29,726	29,022	30,796	27,993	25,726	26,974		
省エネ率(%)	30.6%	31.5%	31.7%	34.9%	32.2%	30.6%	32.6%		

大阪府立北野高等学校外 7 件

ESCOサービス期間：H29年04月01日～R9年03月31日（10年間）

受託者：ダイキンエアテクノ株式会社、JA三井リース株式会社

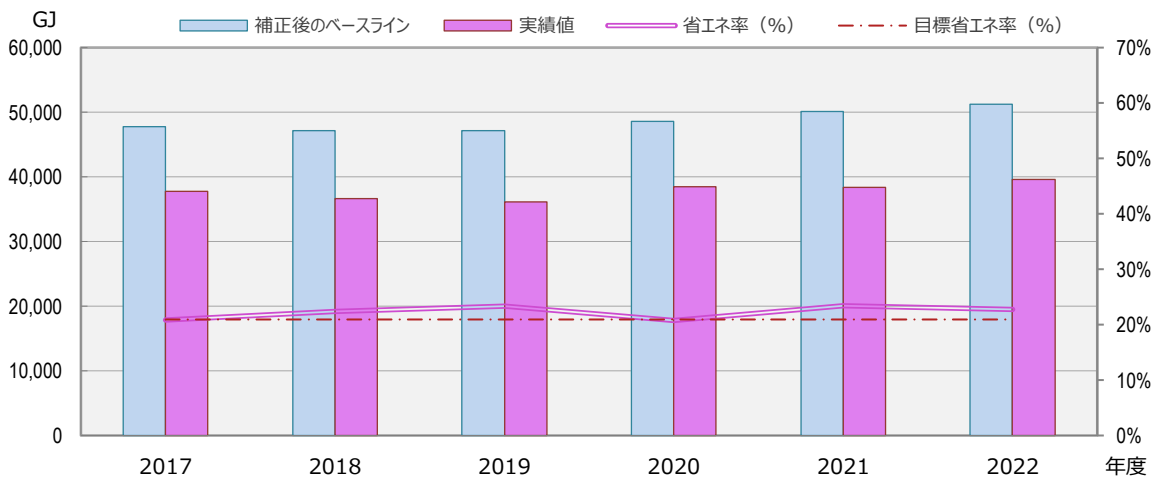
各年度の光熱水費とその削減状況



目標削減額 26,884千円
削減保証額 26,884千円

	2017 (H29)	2018 (H30)	2019 (H31)	2020 (R2)	2021 (R3)	2022 (R4)	2023 (R5)	2024 (R6)	2025 (R7)	2026 (R8)
補正後のベースライン	149,885	147,312	147,279	151,726	158,069	156,928				
実績値	120,423	116,677	117,527	120,772	123,752	125,906				
削減額	29,462	30,634	29,752	30,954	34,317	31,022				

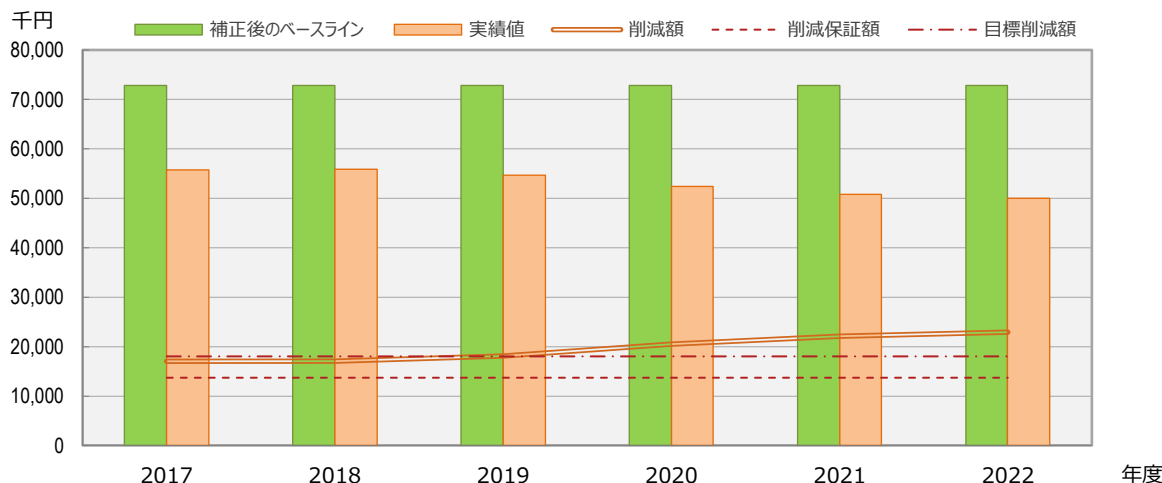
各年度のエネルギー消費量



目標省エネ率 20.9%

	2017 (H29)	2018 (H30)	2019 (H31)	2020 (R2)	2021 (R3)	2022 (R4)	2023 (R5)	2024 (R6)	2025 (R7)	2026 (R8)
補正後のベースライン	47,774	47,190	47,129	48,608	50,095	51,267				
実績値	37,790	36,611	36,108	38,517	38,366	39,592				
削減量	9,984	10,579	11,021	10,091	11,730	11,676				
省エネ率 (%)	20.9%	22.4%	23.4%	20.8%	23.4%	22.8%				

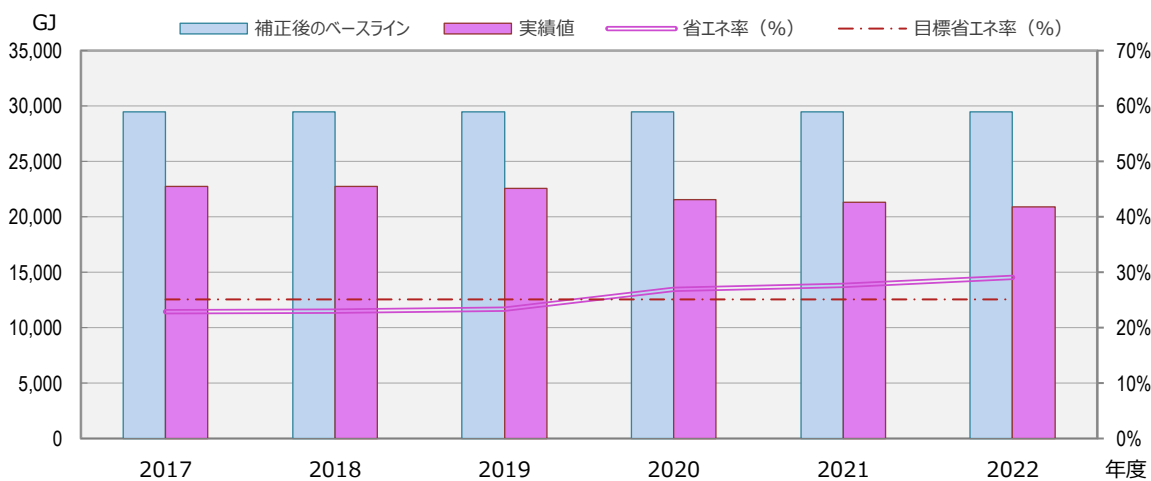
各年度の光熱水費とその削減状況



目標削減額 18,008千円
削減保証額 13,691千円

	2017 (H29)	2018 (H30)	2019 (H31)	2020 (R2)	2021 (R3)	2022 (R4)	2023 (R5)	2024 (R6)	2025 (R7)
補正後のベースライン	72,872	72,872	72,872	72,872	72,872	72,872			
実績値	55,796	55,827	54,733	52,440	50,735	49,964			
削減額	17,076	17,045	18,139	20,431	22,137	22,908			

各年度のエネルギー消費量



目標省エネ率 25.1%

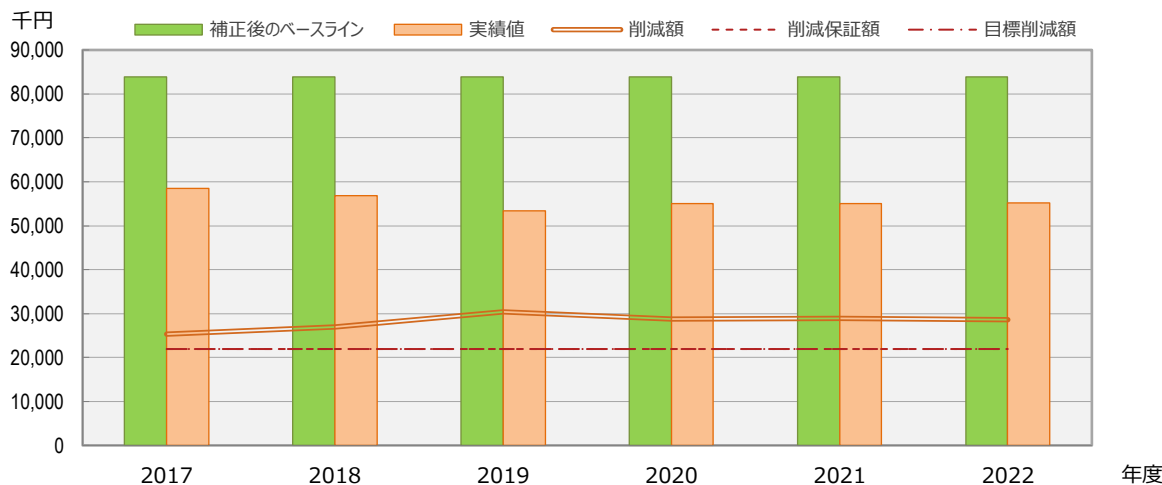
	2017 (H29)	2018 (H30)	2019 (H31)	2020 (R2)	2021 (R3)	2022 (R4)	2023 (R5)	2024 (R6)	2025 (R7)
補正後のベースライン	29,486	29,486	29,486	29,486	29,486	29,486			
実績値	22,740	22,718	22,587	21,549	21,340	20,914			
削減量	6,747	6,768	6,899	7,937	8,146	8,572			
省エネ率 (%)	22.9%	23.0%	23.4%	26.9%	27.6%	29.1%			

大阪府東成警察署外4件

ESCOサービス期間：H29年04月01日～R11年03月31日（12年間）

受託者：東芝エレベータ株式会社、IBJL東芝リース株式会社

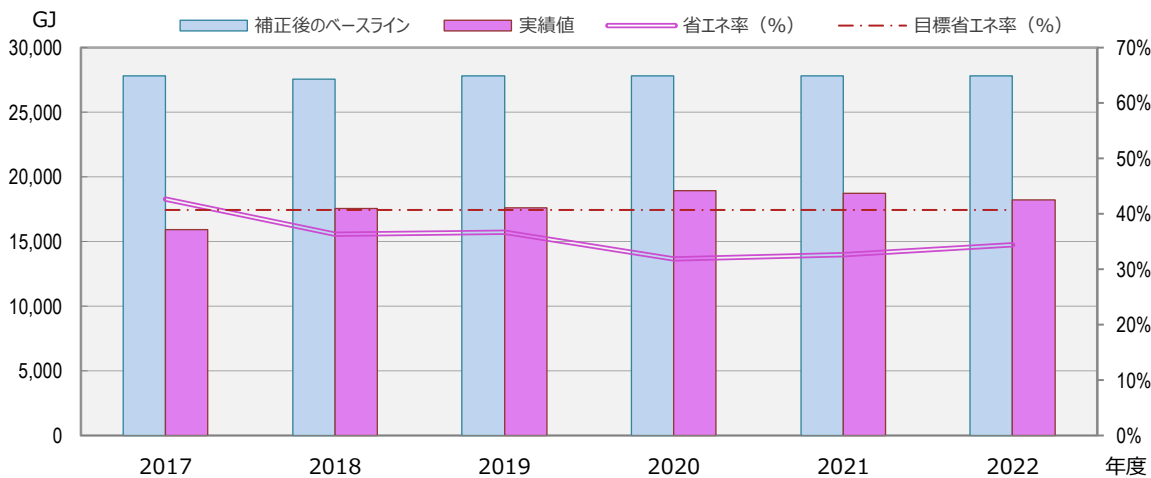
各年度の光熱水費とその削減状況



目標削減額 21,939千円
削減保証額 21,939千円

	2017 (H29)	2018 (H30)	2019 (H31)	2020 (R2)	2021 (R3)	2022 (R4)	2023 (R5)	2024 (R6)	2025 (R7)	2026 (R8)	2027 (R9)	2028 (R10)
補正後のベースライン	83,844	83,844	83,844	83,844	83,844	83,844						
実績値	58,520	56,815	53,455	55,078	55,006	55,238						
削減額	25,324	27,030	30,390	28,766	28,839	28,606						

各年度のエネルギー消費量



目標省エネ率 40.7%

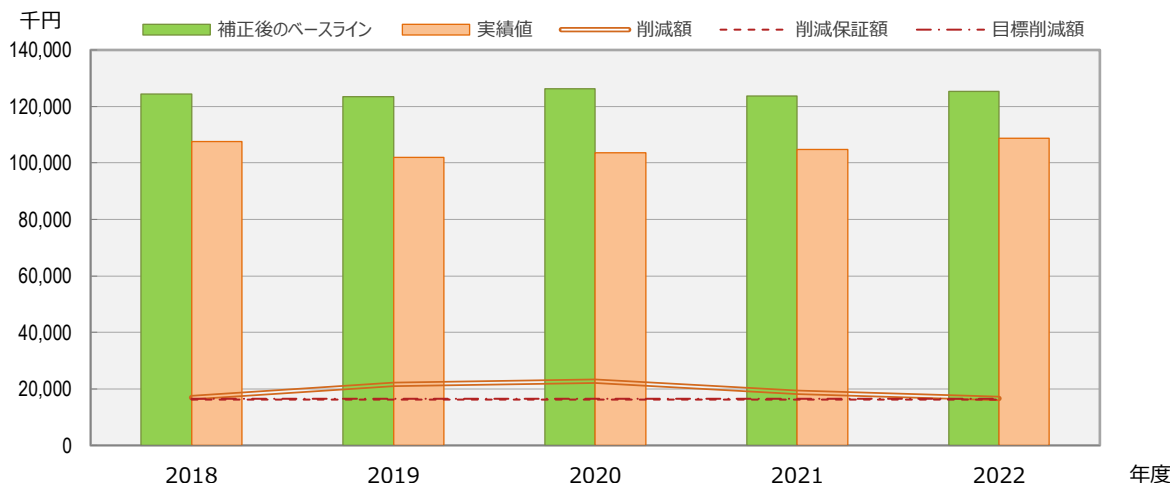
	2017 (H29)	2018 (H30)	2019 (H31)	2020 (R2)	2021 (R3)	2022 (R4)	2023 (R5)	2024 (R6)	2025 (R7)	2026 (R8)	2027 (R9)	2028 (R10)
補正後のベースライン	27,790	27,540	27,790	27,790	27,790	27,790						
実績値	15,936	17,538	17,603	18,935	18,734	18,237						
削減量	11,854	10,003	10,187	8,855	9,056	9,553						
省エネ率 (%)	42.7%	36.3%	36.7%	31.9%	32.6%	34.4%						

大阪府立天王寺高等学校外7件

ESCOサービス期間：H30年04月01日～R11年03月31日（11年間）

受託者：ダイキンエアテック株式会社、JA三井リース株式会社

各年度の光熱水費とその削減状況

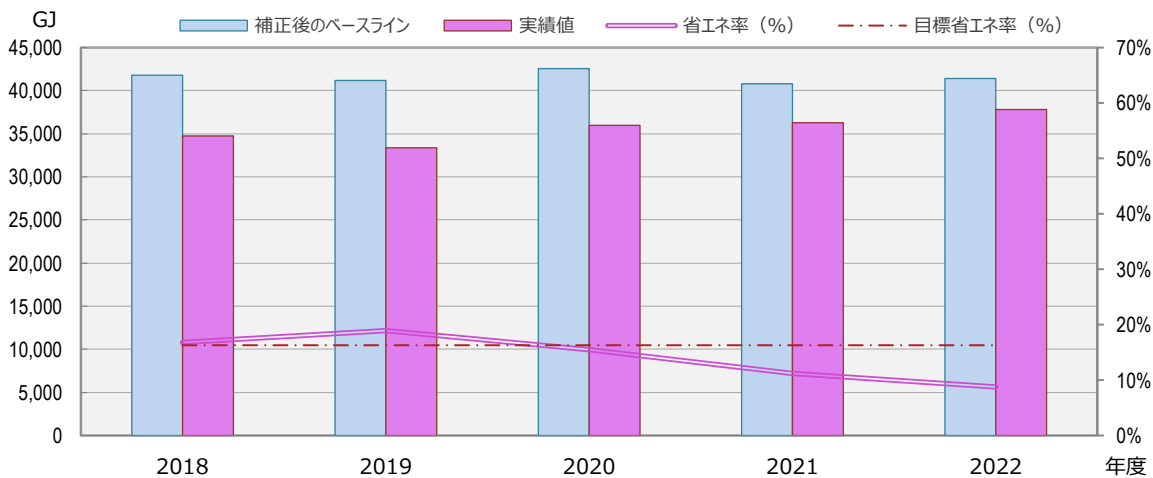


目標削減額 16,511千円

削減保証額 16,220千円

	2018 (H30)	2019 (H31)	2020 (R2)	2021 (R3)	2022 (R4)	2023 (R5)	2024 (R6)	2025 (R7)	2026 (R8)	2027 (R9)	2028 (R10)
補正後のベースライン	124,509	123,567	126,293	123,615	125,448						
実績値	107,518	101,931	103,565	104,823	108,824						
削減額	16,991	21,636	22,728	18,792	16,625						

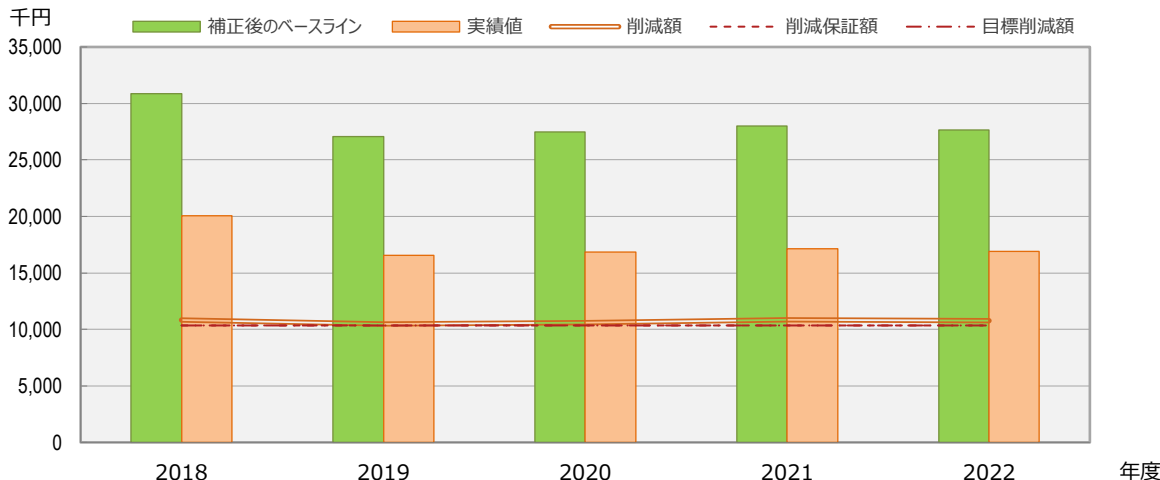
各年度のエネルギー消費量



目標省エネ率 16.3%

	2018 (H30)	2019 (H31)	2020 (R2)	2021 (R3)	2022 (R4)	2023 (R5)	2024 (R6)	2025 (R7)	2026 (R8)	2027 (R9)	2028 (R10)
補正後のベースライン	41,774	41,213	42,550	40,837	41,419						
実績値	34,766	33,412	35,969	36,284	37,789						
削減量	7,008	7,801	6,580	4,553	3,630						
省エネ率(%)	16.8%	18.9%	15.5%	11.1%	8.8%						

各年度の光熱水費とその削減状況

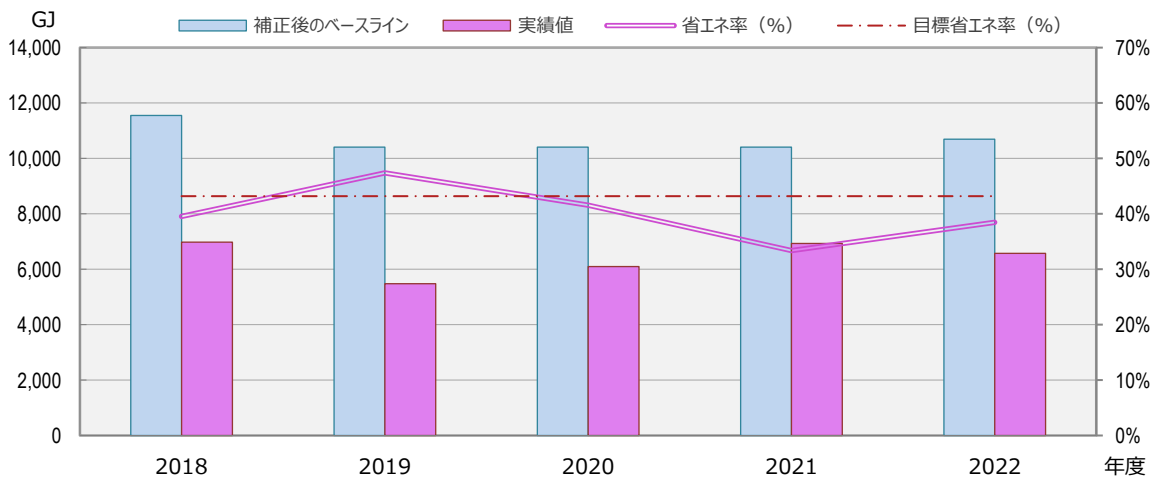


目標削減額 10,351千円

削減保証額 10,351千円

	2018 (H30)	2019 (H31)	2020 (R2)	2021 (R3)	2022 (R4)	2023 (R5)	2024 (R6)	2025 (R7)	2026 (R8)	2027 (R9)	2028 (R10)	2029 (R11)
補正後のベースライン	30,877	27,061	27,458	27,982	27,674							
実績値	20,038	16,579	16,867	17,130	16,879							
削減額	10,839	10,482	10,591	10,852	10,796							

各年度のエネルギー消費量



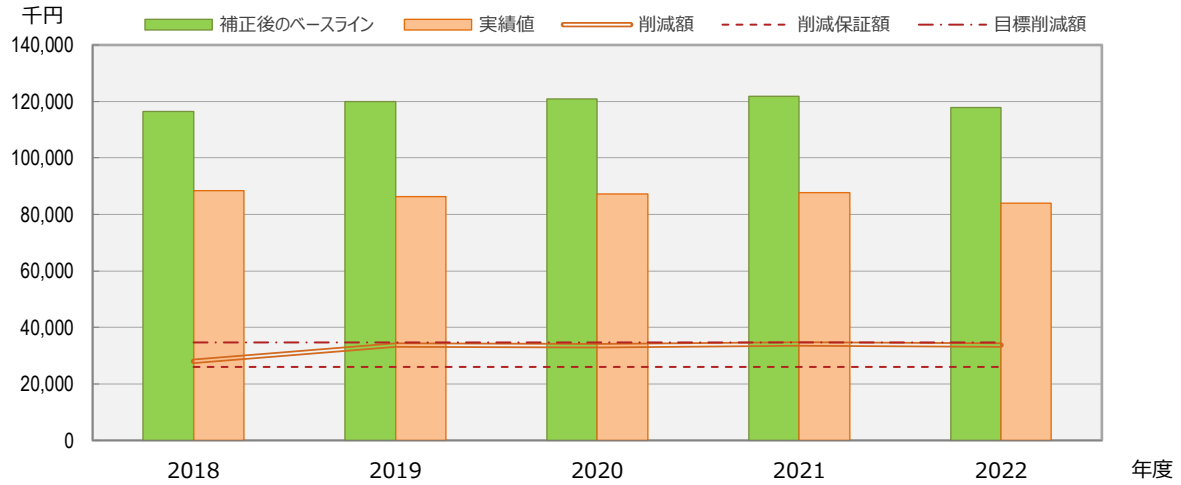
目標省エネ率 43.2%

	2018 (H30)	2019 (H31)	2020 (R2)	2021 (R3)	2022 (R4)	2023 (R5)	2024 (R6)	2025 (R7)	2026 (R8)	2027 (R9)	2028 (R10)	2029 (R11)
補正後のベースライン	11,543	10,420	10,420	10,420	10,705							
実績値	6,983	5,482	6,094	6,942	6,584							
削減量	4,560	4,937	4,325	3,477	4,121							
省エネ率 (%)	39.5%	47.4%	41.5%	33.4%	38.5%							

大阪府都島警察署外4件

ESCOサービス期間：H30年04月01日～R10年03月31日（10年間）
 受託者：日本電技株式会社、三井住友ファイナンス&リース株式会社

各年度の光熱水費とその削減状況

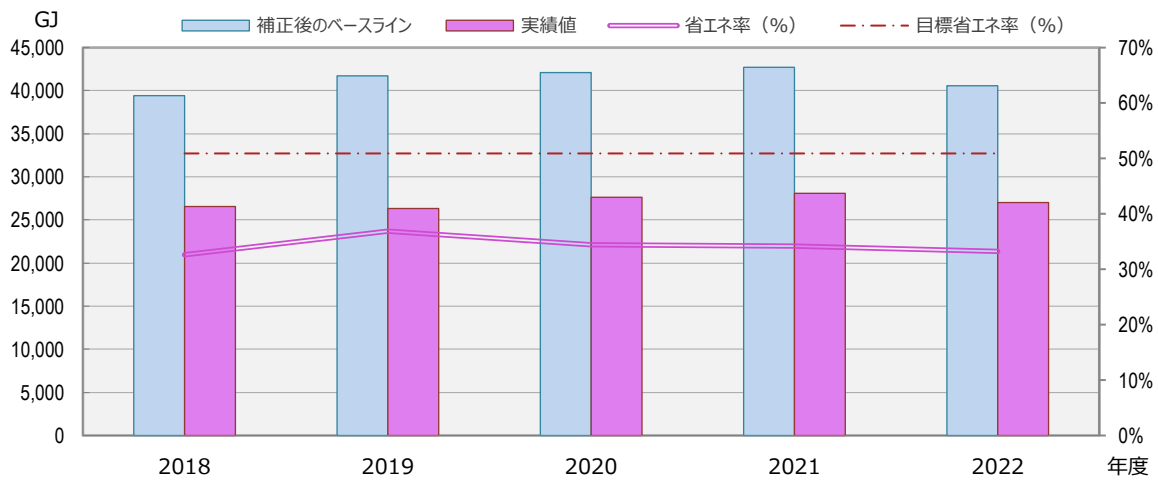


目標削減額 34,678千円

削減保証額 26,009千円

	2018 (H30)	2019 (H31)	2020 (R2)	2021 (R3)	2022 (R4)	2023 (R5)	2024 (R6)	2025 (R7)	2026 (R8)	2027 (R9)
補正後のベースライン	116,353	120,077	120,841	121,885	117,773					
実績値	88,353	86,224	87,350	87,749	84,057					
削減額	28,000	33,853	33,491	34,136	33,716					

各年度のエネルギー消費量



目標省エネ率 50.9%

	2018 (H30)	2019 (H31)	2020 (R2)	2021 (R3)	2022 (R4)	2023 (R5)	2024 (R6)	2025 (R7)	2026 (R8)	2027 (R9)
補正後のベースライン	39,421	41,723	42,094	42,716	40,551					
実績値	26,563	26,339	27,622	28,123	27,062					
削減量	12,858	15,384	14,472	14,593	13,489					
省エネ率 (%)	32.6%	36.9%	34.4%	34.2%	33.3%					

