

개요판

오사카부 고령자 계획 2015

[오사카부 고령자 복지 계획 및 개호보험 사업 지원 계획]

서로 보살피고 지역에서 보살피는 고령사회

2015년 3월

오사카부



1	‘오사카부 고령자 계획 2015’의 자리매김	1
2	계획의 개요	1
제1장	계획 책정의 의의	1
제2장	고령자의 현황과 장래 추계	1
제3장	시책의 추진 방책	3
	(1) 지역포괄 케어시스템 구축을 위한 지원	3
	(2) 인지증 고령자 등 지원책의 충실	3
	(3) 안전, 안심, 쾌적하게 생활할 수 있는 주거와 지역만들기	3
	(4) 건강증진·삶의 보람만들기	4
	(5) 이용자 지원의 추진	4
	(6) 개호보험사업의 적절한 운영	4
	(7) 복지·개호 서비스 기반의 충실	4
제4장	개호 서비스량의 예상 및 필요 입소(이용) 정원 총수	5
	(1) 요지원·요개호 인정자의 장래 추계	5
	(2) 개호 서비스량의 예상	6
	(3) 시설·거주계 서비스·지역밀착형 서비스의 필요 입소(이용) 정원 총수	8
	(4) 계획 기간의 개호급부비 등의 예상	9
제5장	오사카부 고령자 계획 2012의 검증	10
제6장	계획의 추진을 향해서	12
	(1) 계획 추진 체제	12
	(2) 시정촌에 대한 지원·조언	12

지역포괄 케어시스템



- 지역포괄 케어시스템 5개의 구성요소(주거·의료·개호·예방·생활지원)가 서로 연계하면서 유기적인 관계를 담당하고 있음을 그림으로 나타낸 것입니다.
- 지역포괄 케어시스템에서는 고령자의 프라이버시와 존엄이 충분히 지켜지는 ‘주거’가 제공되고 그곳에서 안정된 일상생활을 영위하기 위한 ‘생활지원·복지 서비스’가 있는 것이 기본적인 요소가 됩니다. 그러한 양분을 함유한 토양이 있음으로써 비로소 전문직의 ‘의료·간호’, ‘개호·재활치료’, ‘보건·예방’이 효과적으로 역할을 담당할 수 있다고 생각합니다.

1 '오사카부 고령자 계획 2015' 의 자리매김

이 계획은 개호보험법에 근거한 개호보험사업 지원계획과 노인복지법에 근거한 노인복지계획을 일원화하여 책정한 것으로 계획 기간은 2015년도부터 2017년도까지입니다.

계획 추진에 있어서 오사카부가 정한 '인권시책추진 기본방침', '보건의료계획', '고령자'장애인 주책계획' 등의 관계 계획과의 정합성을 도모합니다.

2 계획의 개요

제 1 장 계획 책정의 의의

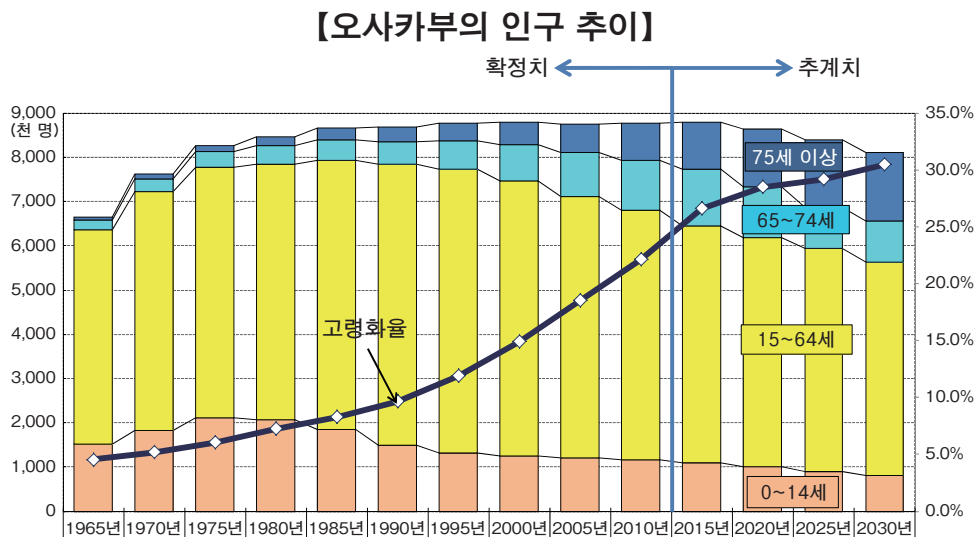
(1) 2025년에는 전후 베이비 붐 세대 전원이 후기 고령자(75세 이상)가 되어 오사카부에서도 후기 고령자 인구의 급증이 예상됨과 동시에 요개호(요지원) 인정자, 인지증 고령자, 단신 혹은 부부만의 고령자 세대가 대폭 증가하는 '도시형 고령화시대' 가 예상됩니다.

이 계획은 2025년을 내다보며 고령자가 자신의 개성대로 주체적으로 '안심하고 생활할 수 있는 사회' 구축을 목적으로 고령자의 생활을 지역 전체에서 지탱하는 체제 준비를 위해 앞으로 3년간 실시할 행동 지침 등을 책정했습니다.

(2) 이 계획에서는 고령자의 연령이나 심신의 상황과 관계없이 가능한 한 살아온 지역에서 계속 생활해 갈 수 있는 '지역포괄 케어시스템'의 실현을 목표로 상부 상조하는 지역만들기, 사회만들기를 기본이념으로 합니다.

제 2 장 고령자의 현황과 장래 추계

(1) 오사카부 65세 이상 인구는 2010년에는 196만명, 2025년에는 246만명으로 증가하여 고령화가 더욱더 진전될 것으로 예상됩니다. 특히 후기 고령자 수는 2010년에 83만명에서 2025년에는 153만명이 될 것으로 예측되고 있어 전국 평균 이상의 증가율이 됩니다.



자료: 총무성 국세조사 국립사회보장·인구문제연구소 장래추계인구

【오사카부 인지증 고령자의 추이】

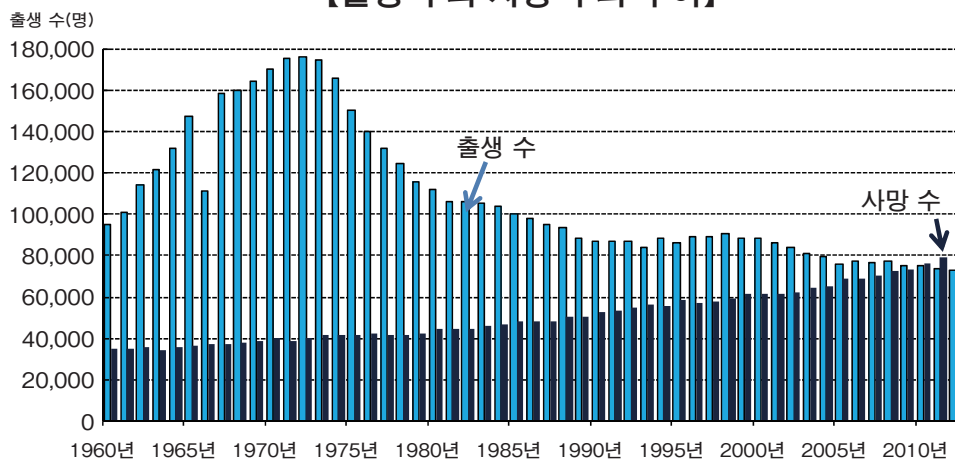
(단위: 천명)

	2012년	2015년	2020년	2025년	2030년
총인구	8,856	8,808	8,649	8,410	8,118
고령자 인구	2,099	2,345	2,467	2,457	2,476
인지증 고령자 수	315	368	424	467	515
유병률	15.0%	15.7%	17.2%	19.0%	20.8%

※유병률은 ‘일본에서 인지증 고령자 인구의 장래 추계에 관한 연구(규슈대학)’에 의한 속보치.
총무성 인구추계, 국립사회보장·인구문제연구소에 의한 고령자 인구 추계치에 당해 비율을 곱해서 추계했음.

- (2) 고령화의 요인으로서 평균수명이 늘어남에 따른 65세 이상 인구의 증가, 출생 수의 감소, 고도 성장기에 오사카부에 유입한 전후 베이비 붐 세대가 고령기를 맞이한 것 등을 들 수 있습니다.

【출생 수와 사망 수의 추이】



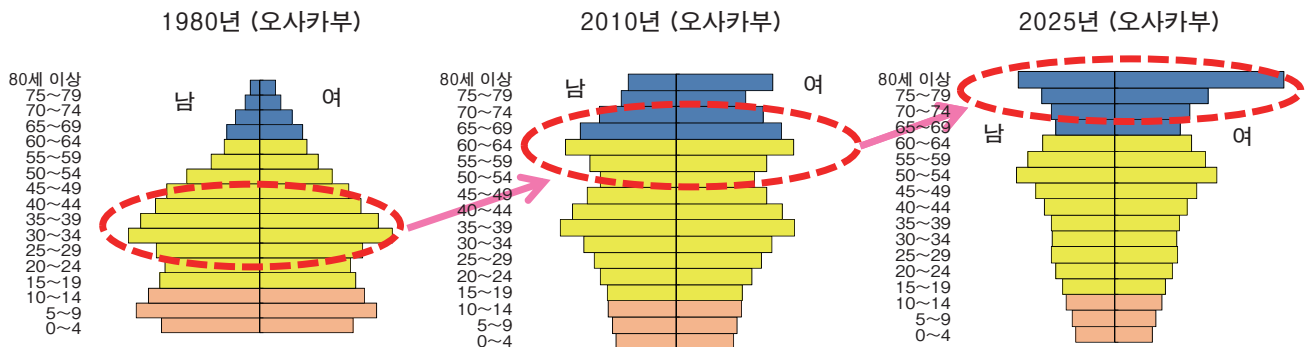
자료: 후생노동성 인구동태 통계

인구 피라미드로 보면 ‘1980년’에는 전후 베이비 붐 세대가 생산연령(15~64세)이 되어 큰 구성비를 차지하고 있습니다.

‘2010년’에는 전후 베이비 붐 세대가 60~64세로 되어 있습니다.

‘2025년’에는 전후 베이비 붐 세대는 75~79세로 되어 있습니다. 또한, 장수화로 인해 80세 이상이 많아지고 있습니다.

【인구 구조의 변화】



자료: 총무성 국제조사 국립사회보장·인구문제연구소 장래추계인구

제 3 장 시책의 추진 방향

오사카부에서는 지역포괄 케어시스템의 실현을 목표로 앞으로 3년간 아래 7개 항목을 주축으로 고령자 시책을 적극적으로 추진합니다.

특히, 다음 3개 항목을 중점적으로 추진합니다.

중점 추진 항목

1 의료와 간호의 연계를 통해 재택생활의 지원

다직종 연계를 통한 네트워크의 구축, 인지증의 조기 발견·조기 대응 등

2 지역에서 상부상조 촉진과 건강증진·삶의 보람만들기

지역 주민에 의한 생활지원 서비스의 제공, 주민이 운영하는 교류 마당의 충실 등

3 고령자를 지원하는 서비스 기반을 확보

서비스를 제공하는 인재의 확보, 개호보험제도의 적절한 운영 등

(1) 지역포괄 케어시스템 구축을 위한 지원

지역포괄 케어시스템 구축의 핵심적 역할을 담당하는 지역포괄 지원센터의 기능을 강화함과 동시에 다직종이 참가하는 지역 케어회의 운영의 충실을 도모합니다.

또한, 급성기부터 재택의료까지 지역에서 빈틈없는 의료를 제공할 수 있는 체제의 구축, 재택의료와 간호의 연계 강화, 지역 안전망의 충실, 자립한 일상생활의 지원(새로운 종합사업), 권리 옹호의 추진 등을 도모합니다.

(2) 인지증 고령자 등 지원책의 충실

인지증 사람에 대한 지원을 충실하게 하기 위해 재택의료의 충실, 의료와 간호의 연계, 인지증에 대한 이해 촉진, 지역에서의 보살핌과 지원 체제를 확립합니다.

인지증 케어패스(증상에 따른 서비스 제공의 흐름)의 활용이나 인지증 초기집중 지원팀, 인지증 지역지원추진원 배치를 추진합니다.

(3) 안전, 안심, 쾌적하게 생활할 수 있는 주거와 지역만들기

고령자 거주자의 안정 확보와 고령자의 요구에 대응한 주거의 정비, 주택의 배리어프리화를 촉진합니다. 또한, 고령자가 안심하고 거리에 나갈 수 있도록 복지의 지역만들기를 추진합니다.

더 나아가 재해시에 피난행동 요지원자에 대한 지원 체제에 관한 계획 수립과 피난행동 요지원자 명부의 작성을 시정촌에 제안합니다.

(4) **건강증진·삶의 보람만들기**

개호보험법의 개정에 따른 새로운 개호예방사업을 실시함에 있어 건강한 고령자와 요지원자 등이 서로 돕고, 주민 주체의 교류 마당, 고령자의 거처나 활동의 장 만들기 등을 통한 활동이 각 시정촌에서 추진되도록 지원해가겠습니다. 또한, 제2차 오사카부 건강증진 계획에 근거하여 건강하게 장수하기와 생활 습관병 예방을 위한 활동을 추진합니다.

더 나아가 사회 참가의 촉진, 고용·취업 대책의 추진을 도모해가겠습니다.

(5) **이용자 지원의 추진**

고령자가 주체적으로 필요한 서비스를 이용할 수 있도록 개호보험제도나 지역포괄 지원센터의 활동 등에 대해서 알기 쉽게 정보를 주지시키고 친밀한 상담·민원 해결 체제 강화를 시정촌에 제안합니다.

또한, 고령자 개개인의 상황에 배려한 적절한 서비스가 제공되도록 함과 동시에 저소득자에게 각종 부담 경감제도의 주지를 도모합니다.

(6) **개호보험사업의 적절한 운영**

적절한 요개호 인정을 받을 수 있도록 개호인정심사회 위원, 인정조사원 등의 연수를 실시합니다. 또한, 적절한 케어메니지먼트가 가능하도록 개호지원 전문원에 대한 지원을 합니다.

더 나아가 거택개호 지원사업소, 거택 서비스 사업소, 개호보험 시설 등에 지도를 합니다.

보험자인 시정촌 등에는 개호보험제도가 적절히 운영되도록 필요한 정보 제공 등의 지원과 조언을 함과 동시에 ‘제3기 오사카부 개호급부 적정화 계획’에 근거하여 시정촌 등에서의 적정화를 촉진합니다.

(7) **복지·개호 서비스 기반의 충실**

거택 서비스, 시설 서비스 기반의 충실을 도모함과 동시에 지역밀착형 서비스의 보급을 촉진합니다.

지역포괄 케어시스템을 지탱하는 의료·간호·개호의 인재 확보, 질의 향상을 도모하기 위해 지역 의료개호 종합확보기금 등을 활용하여 활동을 추진합니다. 또한, 개호 직장에서 인재를 확보하기 위해 직장의 매력 발신과 취직 설명회 등을 실시합니다.

제 4 장 개호 서비스량의 예상 및 필요 입소(이용) 정원 총수

본 계획의 개호 서비스량(필요량)의 예상에 대해서는 각 시정촌의 지금까지의 서비스 이용 실적을 근거로 앞으로의 요개호(요지원) 인정자 수의 증가 등을 예상하고 각종 서비스를 이용하는 인원 수의 예상 등을 고려하고 각 시정촌의 추계를 오사카부가 합산한 것입니다.

2025년도에는 개호보험 시설의 개실·유닛형의 비율을 50% 이상으로 높일 것, 특히 지역밀착형 개호노인 복지시설 및 개호노인 복지시설에서는 70% 이상을 목표로 할 것을 표준으로 삼았습니다.

또한, 특히 1981년 이전의 구 내진 기준으로 건설된 시설에 대해서는 우선적으로 개축을 추진하기로 했습니다.

(1) 요지원·요개호 인정자의 장래 추계

다음 표는 지역지원사업(개호예방사업)과 개호예방급부 실시 상황 및 앞으로 예상되는 예방 효과를 감안하여 각 시정촌에서 추계한 것입니다.

요개호도별 인정자 수

(단위: 명)

요개호도	2015년도	2016년도	2017년도
합계	488,445	515,387	543,749
요지원 1	98,007	107,203	116,714
요지원 2	76,727	81,554	86,609
요개호 1	76,090	80,182	84,550
요개호 2	85,280	89,145	93,216
요개호 3	57,162	59,284	61,604
요개호 4	51,462	53,222	55,135
요개호 5	43,717	44,797	45,921

•요개호(요지원) 인정자 수에는 40~64세 분도 포함합니다.

(2) 개호 서비스량의 예상

각 시정촌에서 현재까지 서비스 이용 실적에 더해 앞으로의 요개호(요지원) 인정자 수의 추계와 설문지 조사 등으로 파악한 이용 의향 등도 고려하여 각 시정촌에서 추계했습니다.

개호 서비스 종류별 양의 예상

개호서비스량		2015년도	2016년도	2017년도
거택 서비스				
거택 개호지원	(명/월)	190,310	198,536	207,835
방문 개호	(회/년)	35,004,227	36,682,494	38,545,672
방문 입욕개호	(회/년)	259,345	266,827	277,880
방문 간호	(회/년)	3,677,719	3,998,295	4,366,822
방문 재활치료	(회/년)	947,267	1,008,707	1,076,382
통소 개호 ※1	(회/년)	10,726,176	6,215,650	6,717,946
통소 재활치료	(회/년)	2,744,457	2,849,133	2,976,980
단기입소 생활개호	(일/년)	1,998,595	2,128,436	2,274,642
단기입소 요양개호	(일/년)	311,095	331,249	355,303
복지용구 대여	(천 엔/년)	20,191,333	21,007,034	22,069,738
특정복지용구 판매	(천 엔/년)	1,134,341	1,186,228	1,245,385
주택개수	(천 엔/년)	2,299,572	2,434,556	2,583,998
거택요양 관리지도	(명/월)	53,283	56,714	60,731
특정시설 입주자 생활개호	(명/월)	13,045	13,908	15,030
시설 서비스				
지정 개호 노인복지시설	(명/월)	30,065	31,515	32,678
개호노인 보건시설	(명/월)	19,594	20,301	20,755
지정 개호 요양형 의료시설	(명/월)	2,474	2,470	2,456

※ 1 제도 개정으로 통소 개호 중 소규모의 것은 2016년도부터 지역밀착형 서비스인 지역밀착형 통소 개호로 이행합니다.

※ 2 제도 개정으로 개호예방 방문개호 및 개호예방 통소 개호는 2015년도부터 2017년도까지의 사이에 지역지원사업으로 이행합니다.

개호서비스량		2015년도	2016년도	2017년도
개호예방 서비스				
개호예방 지원	(명/월)	100,493	109,407	104,853
개호예방 방문 개호 ※2	(명/월)	61,680	65,592	35,520
개호예방 방문 입욕개호	(회/년)	1,470	1,991	2,532
개호예방 방문 간호	(회/년)	431,445	501,801	581,167
개호예방 방문 재활치료	(회/년)	89,073	100,372	113,625
개호예방 통소 개호 ※2	(명/월)	37,118	41,066	23,882
개호예방 통소 재활치료	(명/월)	6,537	7,343	8,210
개호예방 단기입소 생활개호	(일/년)	20,620	24,360	29,111
개호예방 단기입소 요양개호	(일/년)	3,863	4,771	5,991
개호예방 복지용구 대여	(천 엔/년)	2,303,563	2,564,883	2,867,619
특정 개호예방 복지용구 판매	(천 엔/년)	443,853	499,953	557,632
개호예방 주택 개수	(천 엔/년)	1,906,438	2,109,312	2,336,786
개호예방 거택요양 관리 지도	(명/월)	3,785	4,230	4,717
개호예방 특정시설 입주자 생활개호	(명/월)	1,888	2,057	2,237

개호서비스량		2015년도	2016년도	2017년도
지역밀착형 서비스(지역밀착형 개호예방 서비스)				
정기 순회·수시 대응형 방문개호 간호	(명/월)	1,418	1,806	2,154
야간 대응형 방문개호	(명/월)	548	616	698
인지증 대응형 통소개호	(회/년)	407,638	443,736	481,040
소규모 다기능형 거택개호	(명/월)	3,209	3,601	3,947
인지증 대응형 공동생활개호	(명/월)	10,172	10,929	11,754
지역밀착형 특정시설 입주자 생활개호	(명/월)	273	476	505
지역밀착형 개호노인복지시설 입소자 생활개호	(명/월)	2,774	3,448	3,920
복합형 서비스(간호 소규모 다기능형 거택개호)	(명/월)	424	695	895
지역밀착형 통소개호 ※1	(명/월)		5,291,953	5,664,330
개호예방 인지증 대응형 통소개호	(회/년)	4,550	5,818	6,921
개호예방 소규모 다기능형 거택개호	(명/월)	402	464	521
개호예방 인지증 대응형 공동생활개호	(명/월)	20	21	24

(3) 시설·거주계 서비스·지역밀착형 서비스의 필요 입소(이용) 정원 총수

(단위: 인분)

종별	2015년도	2016년도	2017년도
개호보험시설 서비스			
지정 개호 노인복지시설	31,497	32,067	33,129
개호 노인보건시설	20,760	20,960	21,209
지정 개호 요양형 의료시설	2,349	2,349	2,349
거주계 서비스			
개호 전용형 특정시설 입주자 생활개호	788	788	788
혼합형 특정시설 입주자 생활개호	16,882	18,145	19,244
지역밀착형 서비스			
인지증 대응형 공동생활개호	10,916	11,884	12,736
지역밀착형 특정시설 입주자 생활개호	447	476	505
지역밀착형 개호노인복지시설 입소자 생활개호	2,955	3,564	4,057

※ 개호보험시설 서비스는 시정촌이 예상한 각 연도의 필요량이나 정비 의향·가동률 등을 고려하여 설정했습니다. 단, 지정 개호 요양형 의료시설은 신규 정비를 예상하지 않았습니다.

※ 거주계 서비스 및 지역밀착형 서비스는 시정촌이 필요량이나 가동률 등 지역의 실정에 따라 예상한 것을 집계했습니다.

(4) 계획 기간의 개호급부비 등의 예상

계획 기간의 개호급부비 등의 예상은 다음과 같습니다. 이것은 이용자 부담액 등을 제외한 보험급부비로서 시정촌에 의한 예상액을 오사카부에서 합계한 것입니다.

(표준 급부비의 예상) 개산

(단위: 백만엔)

	2015년도	2016년도	2017년도
개호급부 등 대상 서비스 급부비	622,248	657,971	680,026
고액 개호(예방) 서비스비	14,438	15,571	16,710
고액 의료 합산 개호(예방) 서비스비	1,911	2,140	2,392
특정 입소자 개호(예방) 서비스비	18,752	18,286	19,035
심사 지급 수수료	599	645	694
표준 급부비 합계	657,948	694,612	718,856

(지역지원사업 비용액의 예상) 개산

(단위: 백만엔)

	2015년도	2016년도	2017년도
개호예방·일상생활 지원 종합 사업비	2,561	3,552	21,303
포괄적 지원사업·임의 사업비	11,126	12,311	12,937
지역지원 사업비 합계	13,687	15,863	34,239

(보험료 기준액 평균치) 개산

(단위: 엔/월)

	제5기	제6기	상승폭
보험료 기준액	5,303	6,025	722

※오사카부 내 가중 평균치

제 5 장 오사카부 고령자 계획 2012의 검증

		2012년도			2013년도			2014년도
		계획	실적	계획 대비	계획	실적	계획 대비	계획
요개호(요지원) 인정자 수	(명)	407,232	423,165	103.9%	428,374	447,519	104.5%	448,953

출전: 개호보험 사업 상황 보고 연보

개호보험 서비스 수급자 수	(명)	322,249	334,955	103.9%	342,190	355,966	104.0%	361,806
거택서비스·지역밀착형 서비스	(명)	195,022	204,999	105.1%	208,481	216,924	104.0%	221,214
개호예방 서비스·지역밀착형 개호예방 서비스	(명)	77,018	81,451	105.8%	82,053	90,012	109.7%	87,064
시설 서비스	(명)	50,209	48,505	96.6%	51,656	49,030	94.9%	53,528

(개호 서비스량)

거택 서비스		2012년도			2013년도			2014년도
		계획	실적	계획 대비	계획	실적	계획 대비	계획
거택개호 지원	(명/월)	164,640	164,882	100.1%	174,460	174,505	100.0%	185,659
방문 개호	(회/년)	26,074,907	29,056,944	111.4%	27,352,576	31,870,571	116.5%	28,612,989
방문 입욕개호	(회/년)	264,196	251,947	95.4%	276,322	246,814	89.3%	287,972
방문 간호	(회/년)	1,791,338	2,696,101	150.5%	1,883,546	3,092,130	164.2%	1,980,015
방문 재활치료	(회/년)	816,066	884,803	108.4%	862,310	879,019	101.9%	906,288
통소 개호	(회/년)	8,014,202	8,367,151	104.4%	8,561,975	9,204,722	107.5%	9,171,629
통소 재활치료	(회/년)	2,671,064	2,501,971	93.7%	2,835,422	2,559,908	90.3%	2,994,046
단기입소 생활개호	(일/년)	1,738,722	1,695,723	97.5%	1,824,311	1,795,154	98.4%	1,913,319
단기입소 요양개호	(일/년)	286,538	260,128	90.8%	303,673	271,022	89.2%	317,447
복지용구 대여	(천 엔/년)	18,228,886	17,705,759	97.1%	19,296,878	20,567,043	106.6%	20,331,608
특정복지용구 판매	(천 엔/년)	1,391,608	1,292,744	92.9%	1,493,840	1,162,136	77.8%	1,593,607
거택요양 관리지도	(명/월)	37,419	40,354	107.8%	40,049	45,596	113.9%	42,551
특정시설 입주자 생활개호	(명/월)	11,290	9,776	86.6%	12,454	10,621	85.3%	13,546
시설 서비스		2012년도			2013년도			2014년도
		계획	실적	계획 대비	계획	실적	계획 대비	계획
지정개호 노인복지시설	(명/월)	27,852	27,548	98.9%	28,672	27,897	97.3%	29,878
개호노인 보건시설	(명/월)	18,975	18,107	95.4%	19,745	18,540	93.9%	20,469
지정개호 요양형 의료시설	(명/월)	3,384	3,075	90.9%	3,240	2,802	86.5%	3,182

※2014년도의 실적치는 확정되어 있지 않음.

개호예방 서비스		2012년도			2013년도			2014년도
		계획	실적	계획 대비	계획	실적	계획 대비	계획
개호예방 지원	(명/월)	73,805	75,261	102.0%	78,353	83,317	106.3%	83,101
개호예방 방문개호	(명/월)	52,062	50,545	97.1%	55,140	53,325	96.7%	58,105
개호예방 방문입욕개호	(회/년)	1,305	717	54.9%	1,451	775	53.4%	1,492
개호예방 간호	(회/년)	118,880	231,100	194.4%	127,033	295,571	232.7%	135,854
개호예방 방문 재활치료	(회/년)	69,737	72,961	104.6%	76,545	74,619	97.5%	82,987
개호예방 통소개호	(명/월)	21,053	23,198	110.2%	22,806	28,334	124.2%	24,466
개호예방 통소 재활치료	(명/월)	4,736	4,701	99.3%	5,013	5,191	103.6%	5,324
개호예방 단기입소 생활개호	(일/년)	17,536	14,745	84.1%	19,262	14,751	76.6%	20,965
개호예방 단기입소 요양개호	(일/년)	3,417	2,327	68.1%	3,731	2,822	75.6%	4,114
개호예방 복지용구 대여	(천 엔/년)	1,569,177	1,645,224	104.8%	1,677,118	2,032,167	121.2%	1,780,914
특정 개호예방 복지용구 판매	(천 엔/년)	440,306	371,738	84.4%	475,863	385,917	81.1%	525,032
개호예방 거택요양 관리지도	(명/월)	2,700	2,522	93.4%	2,872	2,980	103.8%	3,060
개호예방 특정시설 입주자 생활개호	(명/월)	1,471	1,367	92.9%	1,621	1,526	94.1%	1,742
지역밀착형 서비스 (지역밀착형 개호예방 서비스)		2012년도			2013년도			2014년도
		계획	실적	계획 대비	계획	실적	계획 대비	계획
정기 순회·수시 대응형 방문개호 간호	(명/월)	534	17	3.2%	1,311	317	24.2%	1,818
야간 대응형 방문개호	(명/월)	364	376	103.3%	398	389	97.7%	433
인지증 대응형 통소개호	(회/년)	355,323	351,487	98.9%	383,811	363,976	94.8%	404,571
소규모 다기능형 거택개호	(명/월)	2,365	2,251	95.2%	2,799	2,421	86.5%	3,300
인지증 대응형 공동생활개호	(명/월)	8,712	8,304	95.3%	9,519	8,546	89.8%	10,312
지역밀착형 특정시설 입주자 생활개호	(명/월)	139	102	73.4%	284	139	48.9%	313
지역밀착형 개호노인 복지시설 입소자 생활개호	(명/월)	1,463	1,301	88.9%	2,036	1,523	74.8%	3,167
복합형 서비스	(명/월)	69	5	7.2%	254	65	25.6%	490
개호예방 인지증 대응형 통소개호	(회/년)	2,046	1,802	88.1%	2,851	2,127	74.6%	3,048
개호예방 소규모 다기능형 거택개호	(명/월)	211	185	87.7%	255	240	94.1%	287
개호예방 인지증 대응형 공동생활개호	(명/월)	20	12	60.0%	21	8	38.1%	22

(필요 입소 정원 총수)

		2012년도			2013년도			2014년도
		계획	실적	계획 대비	계획	실적	계획 대비	계획
지정개호 노인복지시설	(인분)	28,805	28,438	98.7%	29,478	28,802	97.7%	30,777
개호노인 보건시설	(인분)	19,937	19,144	96.0%	20,237	19,393	95.8%	20,717
지정개호 요양형 의료시설	(인분)	3,256	2,874	88.3%	3,256	2,692	82.7%	3,256

(주) 시설정비의 2012년도의 실적은 2013년 4월1일 현재, 2013년도의 실적은 2014년 4월 1일 현재 지정한 시설의 정원 수

第6章 계획의 추진을 향해서

(1) 계획 추진 체제

관계 부국으로 구성된 ‘오사카부 고령자 보건복지 시책 추진회의’ 개최 등을 통하여 관계 부국이 긴밀한 연계를 도모하면서 본 계획을 추진합니다.

또한, 보건, 의료, 복지 등의 학식경험자 등으로 구성되는 ‘오사카부 고령자 보건복지계획 추진심의회’를 운영하여 계획의 진척 상황에 대한 점검·평가를 합니다.

더 나아가 부, 시정촌, 관계 기관·단체가 적절히 역할을 분담하면서 긴밀한 연계를 도모하고 지역 주민 등의 이해와 협력으로 본 계획을 추진합니다.

(2) 시정촌에 대한 지원·조언

본 계획은 시정촌 계획의 추진을 지원하기 위한 계획이므로 이 계획에서 내거는 오사카부의 시책을 통해 시정촌의 고령자 복지사업 및 개호보험사업의 원활한 실시를 지원함과 동시에 ‘블록 회의’ 참가를 비롯해 ‘워킹 팀’의 설치, ‘권역 조정회의’의 운영, ‘시정촌 담당과 과장 회의’ 개최 등 다양한 기회를 통해 시정촌 계획이 원활하게 추진되도록 지원·조언합니다.

또한, 오사카부에서는 각 지역권과 오사카부 내 전체의 계획 진척 상황을 정리하여 시정촌에 제공하는 등, 시정촌 계획의 진척 상황과 관련 있는 점검·평가에 대해서도 지원합니다.

【고령자 복지권의 설정】

고령자 복지권은 2차 의료권(일반적인 보건의료 서비스가 완결적으로 제공되는 지역적 단위) 및 오사카부 지역의료개호 종합확보계획(기금 사업)에 정하는 의료개호 종합확보 구역과 합치시키는 것으로 하고 다음 8지역권으로 합니다.

권 명	시정촌
오사카시 고령자 복지권	오사카시
도요노 고령자 복지권	도요나카시, 이케다시, 스이타시, 미노시, 도요노초, 노세초
미시마 고령자 복지권	다카쓰키시, 이바라키시, 셋쓰시, 시마모토초
기타카와치 고령자 복지권	모리구치시, 히라카타시, 네야가와시, 다이토시, 가도마시, 시조나와테시, 가타노시
나카카와치 고령자 복지권	야오시, 가시와라시, 히가시오사카시
미나미카와치 고령자 복지권	돈다바야시시, 가와치나가노시, 마쓰바라시, 하비키노시, 후지이데라시, 오사카 사야마시, 다이시초, 가난초, 지하야야카사카무라
사카이시 고령자 복지권	사카이시
센슈 고령자 복지권	기시와다시, 이즈미오쓰시, 가이즈카시, 이즈미사노시, 이즈미시, 다카이시시, 센난시, 한난시, 다다오카초, 구마토리초, 다지리초, 미사키초



오사카부

복지부 고령개호실

(우)540-8570 오사카시 주오구 오테마에 2-1-22
TEL 06-6941-0351(대표)/FAX 06-6941-0513