

《重度障がい者介護手当受給者アンケート結果》

○調査対象： 2,013人 回収数： 1,381人 回収率： 68.6%

問1 介護者の年齢、性別、続柄

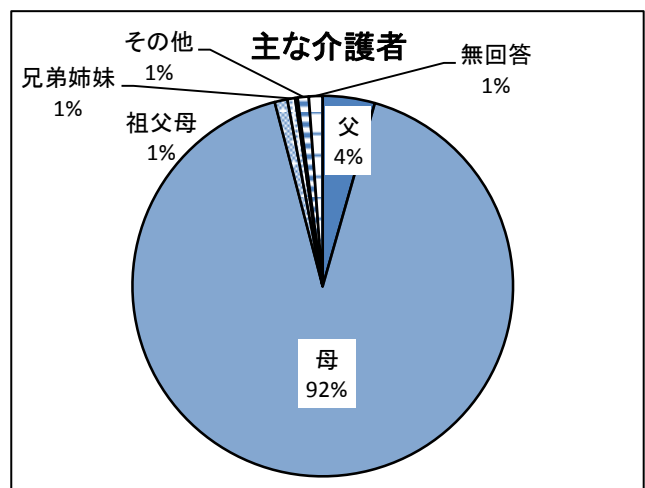
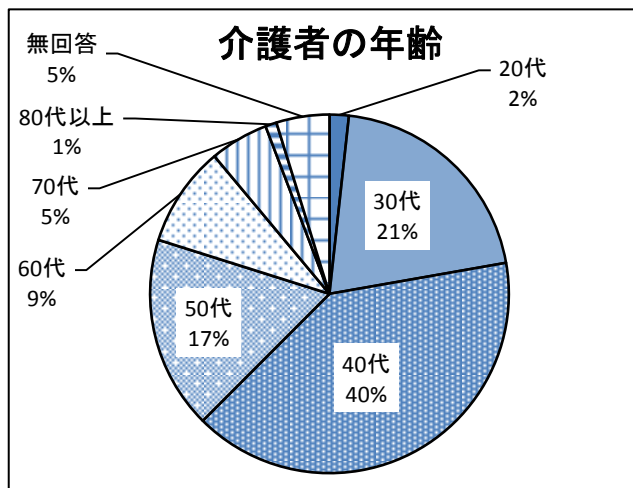
○年齢

20代	30代	40代	50代	60代	70代	80代以上	無回答	合計
24人	283人	556人	240人	125人	73人	14人	66人	1,381人
2%	20%	40%	17%	9%	5%	1%	5%	100%

○性別・続柄

男性	女性	無回答	合計
788人	564人	29人	1,381人
57%	41%	2%	100%

父	母	祖父母	兄弟姉妹	その他	無回答	合計
770人	553人	4人	17人	8人	29人	1,381人
56%	40%	0%	1%	1%	2%	100%



問2 普段の介護者【複数回答可】

父	母	祖父母	兄弟姉妹	ヘルパー	訪問看護師	その他	無回答	合計
537人	1,304人	122人	108人	167人	51人	23人	11人	2,323人
23%	56%	5%	5%	7%	2%	1%	0%	100.0%

○うち主な介護者

父	母	祖父母	兄弟姉妹	ヘルパー	訪問看護師	その他	無回答	合計
61人	1,264人	15人	9人	3人	0人	13人	16人	1,381人
4%	92%	1%	1%	0%	0%	1%	1%	100%

問3 主な介護者が介護できない場合の介護者【複数回答可】

同居家族	別居家族(親族)	訪問看護	ヘルパー	短期入所	ボランティア	知人	代わりがない	その他	無回答	合計
796人	470人	80人	314人	252人	7人	20人	213人	24人	53人	2,176人
36%	21%	4%	14%	11%	0%	1%	10%	1%	2%	100%

問4 訪問看護の利用状況

利用している	利用していない	無回答	合計
281人	1058人	42人	1,381人
20%	77%	3%	100%

○うち訪問看護の1か月当たりの利用日数

1日	2~5日	6~10日	11日~15日	16日~19日	20日~24日	25日以上	無回答	合計
24人	124人	55人	39人	9人	18人	3人	9人	281人
9%	44%	20%	14%	3%	6%	1%	3%	100%

○うち訪問看護の1回当たりの利用時間日数【複数回答可】

20分未満	20分~30分	30分~60分	60分~90分	90分以上	無回答	合計
2人	14人	180人	56人	19人	10人	281人
1%	5%	64%	20%	7%	4%	100%

問5 居宅介護の利用状況

利用している	利用していない	無回答	合計
328人	967人	86人	1,381人
24%	70%	6%	100%

○うち居宅介護の1か月当たりの利用日数

1日	2~5日	6~10日	11日~15日	16日~19日	20日~24日	25日以上	無回答	合計
15人	63人	64人	62人	26人	66人	24人	8人	328人
5%	19%	20%	19%	8%	20%	7%	2%	100%

○うち居宅介護の1回当たりの利用時間【複数回答可】

20分未満	20分~30分	30分~60分	60分~90分	90分以上	無回答	合計
1人	11人	160人	81人	62人	13人	328人
0%	3%	49%	25%	19%	4%	100%

問6 障がい者の住所、年齢、性別

○年齢

10代未満	10代	20代	30代	40代	50代	60代	70代	80代以上	無回答等	合計
429人	589人	137人	105人	74人	17人	15人	3人	0人	12人	1,381人
31%	43%	10%	8%	5%	1%	1%	0%	0%	1%	100%

○性別

男性	女性	無回答	合計
724人	637人	20人	1,381人
52%	46%	1%	100%

○住所

豊能圏域	三島圏域	北河内圏域	中河内圏域	南河内圏域	泉州圏域	無回答	合計
298人	207人	327人	198人	123人	225人	3人	1,381人
22%	15%	24%	14%	9%	16%	0%	100%

問7 身体障がい者手帳の内容・等級【内容は複数回答】

1級	2級	無回答	合計	視覚	聴覚等	音声等	肢体	内部	無回答	合計
943人	392人	46人	1,381人	110人	122人	109人	1,167人	171人	34人	1,679人
68%	28%	3%	100%	6%	7%	6%	68%	10%	2%	100%

問8 特別障がい者手当申請状況

支給停止	未申請	対象外	無回答	合計
35人	298人	978人	70人	1,381人
3%	22%	71%	5%	100%

問8-1 特別障がい者手当が支給停止となっている、又は申請していない理由

所得制限	非該当	制度を知らない	その他	無回答	合計
70人	83人	64人	29人	87人	333人
21%	25%	19%	9%	26%	100%

問8-2 障がい児福祉手当の受給状況

受給中	支給停止	未申請	無回答	合計
799人	68人	76人	438人	1,381人
58%	5%	6%	32%	100%

問8-3 障がい児福祉手当を申請していない、又は支給停止となっている理由

所得制限	非該当	制度を知らない	その他	無回答	合計
80人	29人	30人	5人	0人	144人
56%	20%	21%	3%	0%	100%

問9 (経過的)福祉手当の受給状況

受給している	受給していない	支給停止	無回答	合計
22人	1237人	1人	121人	1,381人
2%	90%	0%	9%	100%

問9-2 (経過的)福祉手当を申請していない、又は支給停止となっている理由

所得制限	非該当	その他	無回答	合計
1人	0人	0人	0人	1人
100%	0%	0%	0%	100%

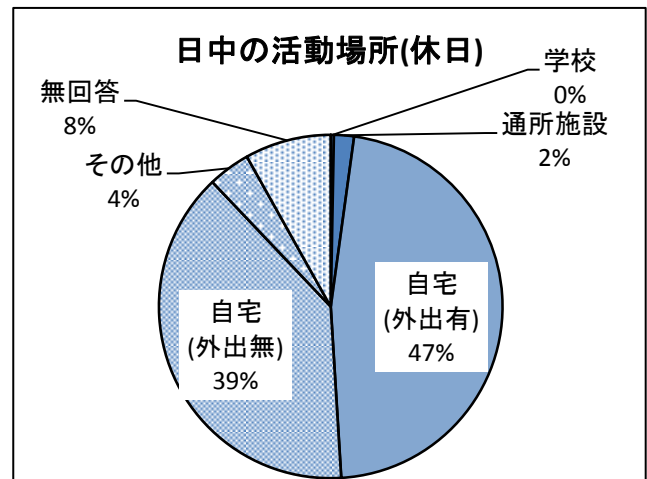
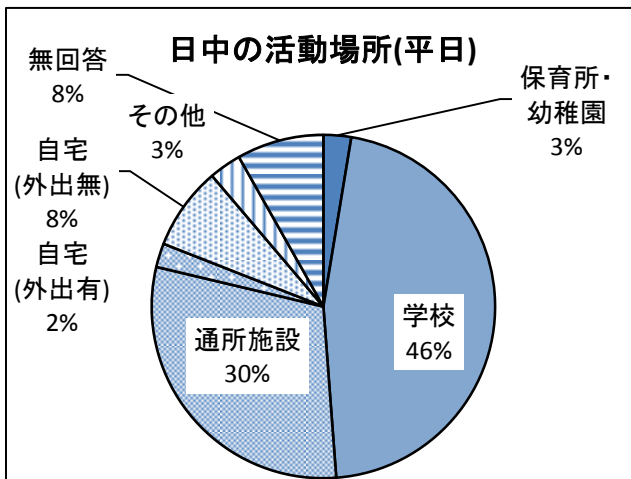
問10 日中の活動場所

【平日】

保育所・幼稚園	学校	通所施設	自宅(外出有)	自宅(外出無)	その他	無回答	合計
36人	638人	413人	31人	108人	42人	113人	1381人
3%	46%	30%	2%	8%	3%	8%	100%

【休日】

保育所・幼稚園	学校	通所施設	自宅(外出有)	自宅(外出無)	その他	無回答	合計
0人	4人	26人	647人	537人	55人	112人	1,381人
0%	0%	2%	47%	39%	4%	8%	100%



問11 自宅で実施している医療的ケア及び実施者【実施者は複数回答】

【医療的ケアの実施】

実施している	実施していない	合計
505人	876人	1,381人
37%	63%	100%

行為種別	人数	実施者			
		家族	看護師	ヘルパー	その他
喀痰等の吸引	276人	275人	103人	21人	6人
薬液等の吸入	344人	342人	47人	9人	4人
経管栄養	276人	208人	56人	14人	7人
中心静脈栄養（IVH）	9人	8人	1人	1人	1人
導尿	37人	32人	8人	1人	5人
酸素吸入、在宅酸素療法（HOT）	160人	156人	38人	2人	2人
パルスオキシメーターの管理（SPO2モニター）	181人	176人	63人	9人	3人
気管切開部の管理（ガーゼ交換、消毒等）	116人	114人	52人	4人	3人
人工呼吸器（NPPV含む）の管理	67人	66人	19人	2人	3人

問12 利用しているサービス

種別	居宅介護	重度訪問介護	同行援護	行動援護	生活介護	短期入所	重度障がい者等包括支援	その他
人	269人	39人	83人	77人	100人	267人	1人	438人
平均利用時間	25時間/月	13時間/月	20時間/月	23時間/月	19日/月	6日/月	10時間/月	

問13 相談支援事業所でサービス等利用計画の作成状況。

作成している	作成していない	無回答	合計
175人	749人	457人	1,381人
13%	54%	33%	100%

問14 重度障がい者介護手当（1万円/月）の使途【複数回答可】

	介護用の消耗品	サービス利用料	移動費用	生活費の一部	その他	無回答	合計
人数	686人	375人	364人	357人	82人	172人	2,036人
割合	34%	18%	18%	18%	4%	8%	100%

問15 今後、希望するサービス・支援施策【複数回答可】

短期入所	訪問看護	生活介護・日中一時	医療機関	医的ケア対応可能な通所事業所	相談支援	医的ケア対応可能なケアホーム	入所施設	介護職の資質向上	その他	無回答	合計
850人	202人	634人	337人	373人	187人	292人	620人	364人	202人	161人	4,222人
20%	5%	15%	8%	9%	4%	7%	15%	9%	5%	4%	100%

うち最も望むサービス

短期入所	訪問看護	生活介護・日中一時	医療機関	医的ケア対応可能な通所事業所	相談支援	医的ケア対応可能なケアホーム	入所施設	介護職の資質向上	その他	無回答	合計
344人	32人	177人	70人	97人	21人	47人	216人	47人	125人	205人	1,381人
25%	2%	13%	5%	7%	2%	3%	16%	3%	9%	15%	100%

