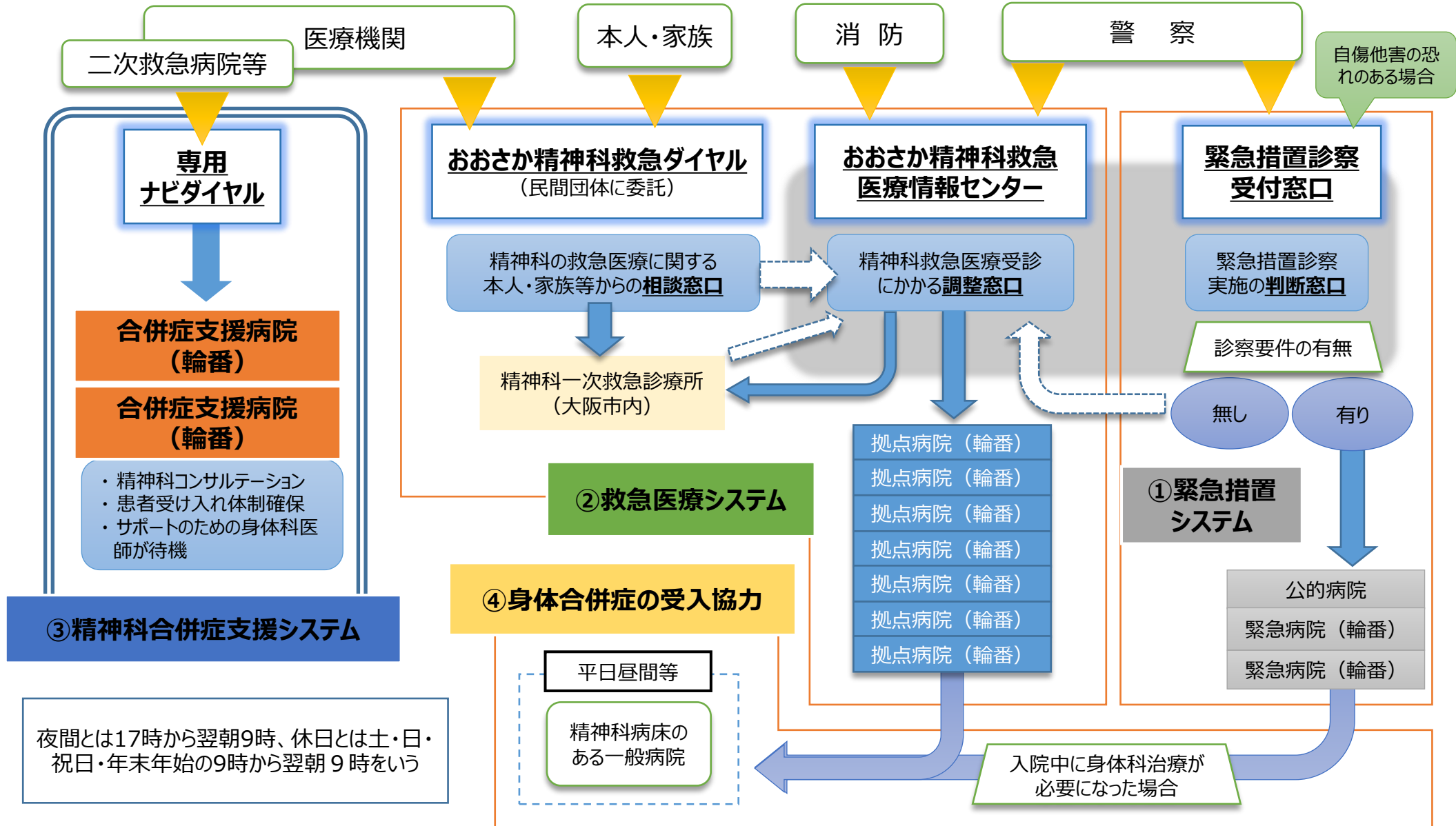


夜間及び休日における精神科救急医療の状況について

資料3

大阪府・大阪市・堺市の3者共同で精神科救急医療システムを運営



①緊急措置システム

診察受付窓口利用実績

(1)緊急措置診察実施件数

①年度別措置診察件数推移

	令和2年度	令和3年度	令和4年度
大阪市	208	247	204
大阪府	225	222	208
堺市	63	61	57
計	496	530	469

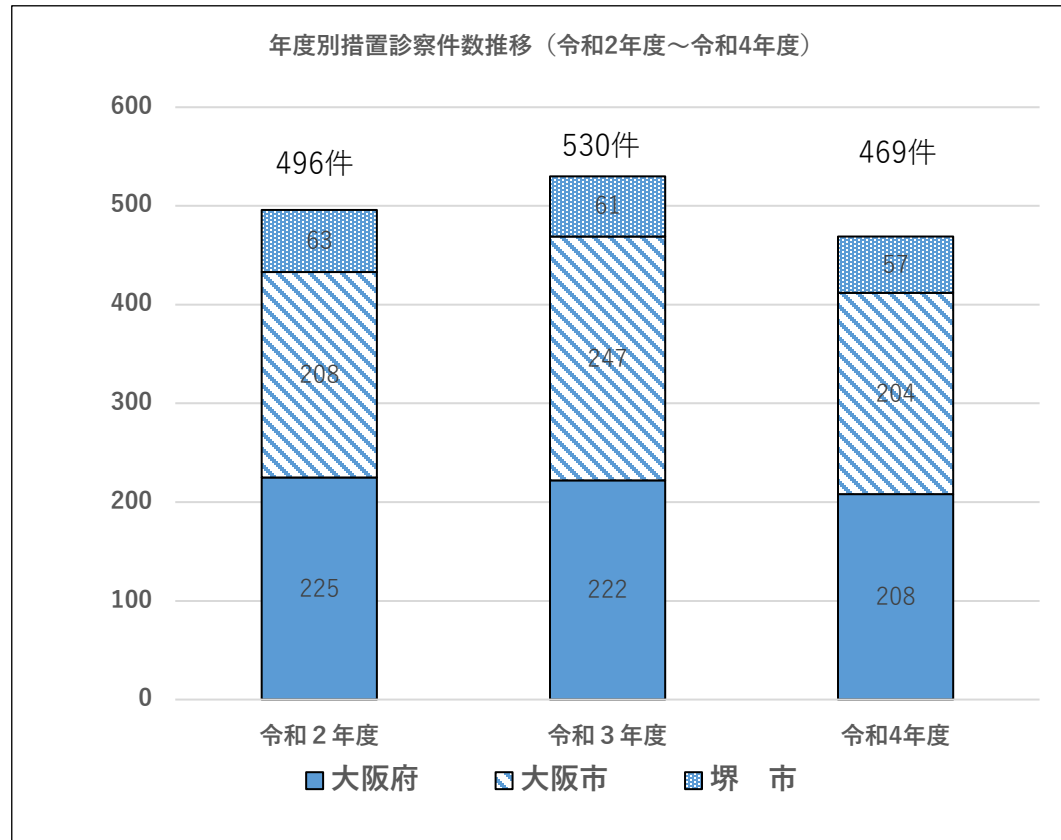
②男女比

	総計	男性		女性	
		件数	割合	件数	割合
令和2年度	496	251	50.6%	245	49.4%
令和3年度	530	285	53.8%	245	46.2%
令和4年度	469	236	50.3%	233	49.7%

(2)令和4年度実施機関別実施件数

所管	緊急措置該当		非該当要入院					非該当要通院		非該当医療不要		鑑別不能		総計
	件数	割合	件数	割合	(医療保護)	(応急)	(任意)	件数	割合	件数	割合	件数	割合	
大阪市	178	87.3%	5	2.5%	4	0	1	20	9.8%	1	0.5%	0	0.0%	204
大阪府	179	86.1%	9	4.3%	7	1	1	15	7.2%	4	1.9%	1	0.5%	208
堺市	51	89.5%	2	3.5%	2	0	0	4	7.0%	0	0.0%	0	0.0%	57
計	408	87.0%	16	3.4%	13	1	2	39	8.3%	5	1.1%	1	0.2%	469

※大阪府は大阪市、堺市を除く



②救急医療システム

1. おおさか精神科救急医療情報センター利用実績

(1) 精神科救急医療情報センター利用件数

①総件数推移 ※大阪府下全域

令和2年度	令和3年度	令和4年度
2,642	2,609	2,660

②年齢別相談件数 ※大阪府下全域

年齢	令和2年度					令和3年度					令和4年度				
	男性	女性	不明	計		男性	女性	不明	計		男性	女性	不明	計	
				件数	割合				件数	割合				件数	割合
0～9	0	0	0	0	0.0%	0	0	0	0	0.00%	0	0	0	0	0.00%
10～19	51	79	0	130	4.9%	75	105	0	180	6.90%	64	132	0	196	7.37%
20～29	177	303	0	480	18.2%	171	259	0	430	16.48%	180	306	0	486	18.27%
30～39	229	222	0	451	17.1%	192	232	0	424	16.25%	250	265	0	515	19.36%
40～49	285	308	1	594	22.5%	260	278	0	538	20.62%	213	263	0	476	17.89%
50～59	226	200	0	426	16.1%	235	235	0	470	18.01%	230	199	0	429	16.13%
60～69	92	75	0	167	6.3%	113	71	0	184	7.05%	91	73	0	164	6.17%
70～79	108	95	0	203	7.7%	101	96	0	197	7.55%	104	106	0	210	7.89%
80～89	73	75	0	148	5.6%	72	75	0	147	5.63%	74	68	0	142	5.34%
90～	13	9	0	22	0.8%	17	14	0	31	1.19%	15	17	0	32	1.20%
不明	6	8	7	21	0.8%	3	3	2	8	0.31%	6	4	0	10	0.38%
計	1,260	1,374	8	2,642	100.0%	1,239	1,368	2	2,609	100.0%	1,227	1,433	0	2,660	100.0%

(2) 令和4年度 地域別相談件数及び相談経路

	救急隊		救急ダイヤル		警察		医療機関等		計
	件数	割合	件数	割合	件数	割合	件数	割合	
大阪府域	311	22.7%	439	32.0%	484	35.3%	136	9.9%	1,370
大阪市域	224	20.4%	317	28.8%	474	43.1%	85	7.7%	1,100
堺市域	32	17.0%	69	36.7%	85	45.2%	2	1.1%	188
不明・その他	0	0.0%	2	100.0%	0	0.0%	0	0.0%	2
計	567	21.3%	827	31.1%	1,043	39.2%	223	8.4%	2,660

②救急医療システム

2.おおさか精神科救急ダイヤル利用実績

(1)時間別相談件数 ※大阪府下全域

	令和2年度		令和3年度		令和4年度	
	件数	割合	件数	割合	件数	割合
0:00～0:59	876	4.7%	771	4.3%	692	4.0%
1:00～1:59	766	4.1%	662	3.7%	645	3.7%
2:00～2:59	681	3.6%	599	3.4%	627	3.6%
3:00～3:59	663	3.5%	603	3.4%	707	4.1%
4:00～4:59	627	3.3%	567	3.2%	669	3.9%
5:00～5:59	590	3.1%	596	3.3%	601	3.5%
6:00～6:59	505	2.7%	522	2.9%	485	2.8%
7:00～7:59	531	2.8%	625	3.5%	642	3.7%
8:00～8:59	386	2.1%	436	2.4%	453	2.6%
9:00～9:59	418	2.2%	447	2.5%	387	2.2%
10:00～10:59	369	2.0%	384	2.2%	339	2.0%
11:00～11:59	341	1.8%	392	2.2%	325	1.9%
12:00～12:59	305	1.6%	346	1.9%	270	1.6%
13:00～13:59	317	1.7%	345	1.9%	300	1.7%
14:00～14:59	396	2.1%	395	2.2%	336	1.9%
15:00～15:59	361	1.9%	382	2.1%	379	2.2%
16:00～16:59	282	1.5%	300	1.7%	240	1.4%
17:00～17:59	1,799	9.6%	1,599	9.0%	1,400	8.1%
18:00～18:59	1,542	8.2%	1,399	7.9%	1,310	7.6%
19:00～19:59	1,469	7.8%	1,412	7.9%	1,391	8.0%
20:00～20:59	1,315	7.0%	1,237	6.9%	1,284	7.4%
21:00～21:59	1,485	7.9%	1,369	7.7%	1,438	8.3%
22:00～22:59	1,420	7.6%	1,315	7.4%	1,287	7.4%
23:00～23:59	1,309	7.0%	1,106	6.2%	1,118	6.5%
計	18,753	100.0%	17,809	100.0%	17,325	100.0%

(2) 相談者（居住地別）

	令和2年度		令和3年度		令和4年度	
	件数	割合	件数	割合	件数	割合
大阪市内	7,278	38.8%	6,199	34.8%	6,702	38.7%
府内	7,239	38.6%	8,452	47.5%	7,615	44.0%
堺市内	2,551	13.6%	1,022	5.7%	1,408	8.1%
他府県	167	0.9%	181	1.0%	162	0.9%
不明	1,518	8.1%	1,955	11.0%	1,438	8.3%
計	18,753	100.0%	17,809	100.0%	17,325	100.0%

②救急医療システム

3.精神科一次救急診療所 利用実績

大阪市精神科一次救急診療所開設時間

平日・土曜日夜間 20:00～23:30（診察受付は23:00まで）

日曜日・祝日・年末年始 10:00～23:30（診察受付は23:00まで）（※令和2年3月までは日曜日・祝日・年末年始は10:00～16:30）

（1）診療所利用件数 ※大阪府下全域

	計	4月	5月	6月	7月	8月	9月	10月	11月	12月	1月	2月	3月
令和2年度	200	13	28	13	17	20	20	14	9	22	17	13	14
令和3年度	190	8	27	9	14	15	18	18	15	25	26	7	8
令和4年度	217	19	28	11	20	21	19	17	11	27	24	14	6

（2）年齢別利用件数 ※大阪府下全域

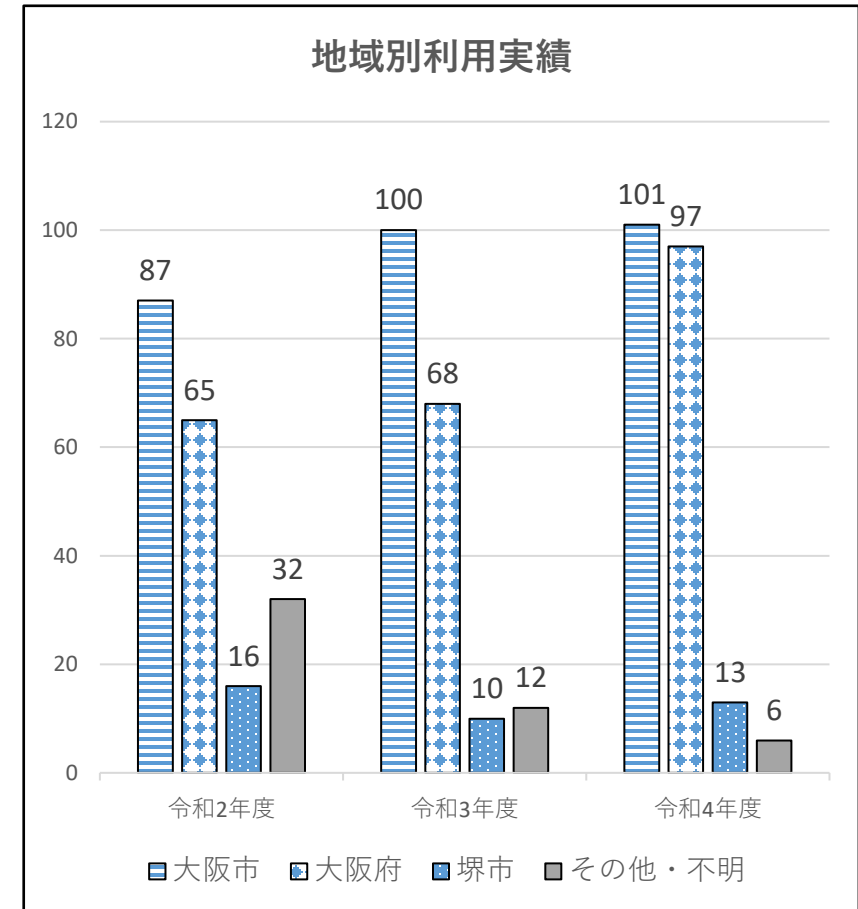
	計	～19歳		20～29歳		30～39歳		40～49歳		50～59歳		60～69歳		70～79歳		80歳～		不明	
		件数	割合	件数	割合	件数	割合	件数	割合	件数	割合	件数	割合	件数	割合	件数	割合	件数	割合
令和2年度	200	11	5.5%	47	23.5%	43	21.5%	31	15.5%	26	13.0%	9	4.5%	4	2.0%	4	2.0%	25	12.5%
令和3年度	190	12	6.3%	37	19.5%	40	21.1%	44	23.2%	33	17.4%	9	4.7%	7	3.7%	3	1.6%	5	2.6%
令和4年度	217	18	8.3%	47	21.7%	42	19.4%	43	19.8%	33	15.2%	18	8.3%	7	3.2%	3	1.4%	6	2.8%

(3) 地域別利用実績

令和2年度	計	相談のみ		来院せず		診察のみ帰宅		投薬等処置帰宅		精神科2次身体科2・3次病院搬送(搬送指示)		その他	
		件数	割合	件数	割合	件数	割合	件数	割合	件数	割合	件数	割合
大阪市	87	27	31.0%	12	13.8%	2	2.3%	44	50.6%	1	1.1%	1	1.1%
大阪府	65	27	41.5%	7	10.8%	1	1.5%	29	44.6%	0	0.0%	1	1.5%
堺市	16	7	43.8%	4	25.0%	0	0.0%	5	31.3%	0	0.0%	0	0.0%
その他・不明	32	28	87.5%	4	12.5%	0	0.0%	0	0.0%	0	0.0%	0	0.0%
計	200	89	44.5%	27	13.5%	3	1.5%	78	39.0%	1	0.5%	2	1.0%

令和3年度	計	相談のみ		来院せず		診察のみ帰宅		投薬等処置帰宅		精神科2次身体科2・3次病院搬送(搬送指示)		その他	
		件数	割合	件数	割合	件数	割合	件数	割合	件数	割合	件数	割合
大阪市	100	43	43.0%	14	14.0%	1	1.0%	41	41.0%	0	0.0%	1	1.0%
大阪府	68	37	54.4%	7	10.3%	3	4.4%	20	29.4%	1	1.5%	0	0.0%
堺市	10	5	50.0%	0	0.0%	0	0.0%	5	50.0%	0	0.0%	0	0.0%
その他・不明	12	12	100.0%	0	0.0%	0	0.0%	0	0.0%	0	0.0%	0	0.0%
計	190	97	51.1%	21	11.1%	4	2.1%	66	34.7%	1	0.5%	1	0.5%

令和4年度	計	相談のみ		来院せず		診察のみ帰宅		投薬等処置帰宅		精神科2次身体科2・3次病院搬送(搬送指示)		その他	
		件数	割合	件数	割合	件数	割合	件数	割合	件数	割合	件数	割合
大阪市	101	48	47.5%	17	16.8%	0	0.0%	33	32.7%	1	1.0%	2	2.0%
大阪府	97	47	48.5%	10	10.3%	7	7.2%	29	29.9%	1	1.0%	3	3.1%
堺市	13	9	69.2%	1	7.7%	0	0.0%	3	23.1%	0	0.0%	0	0.0%
その他・不明	6	6	100.0%	0	0.0%	0	0.0%	0	0.0%	0	0.0%	0	0.0%
※大阪府の件数は大阪市と堺市を除く	217	110	50.7%	28	12.9%	7	3.2%	65	30.0%	2	0.9%	5	2.3%



③精神科合併症支援システム

利用実績

(1)利用件数 ※大阪府下全域

	令和2年度		令和3年度		令和4年度	
	件数	割合	件数	割合	件数	割合
電話コンサルテーション	109	53.4%	72	38.3%	74	44.0%
精神科病院外来受診	16	7.8%	21	11.2%	8	4.8%
精神科病院入院	79	38.7%	88	46.8%	82	48.8%
その他	0	0.0%	7	3.7%	4	2.4%
計	204	100.0%	188	100.0%	168	100.0%

(2)月別利用件数 ※大阪府下全域

	令和2年度		令和3年度		令和4年度	
	件数	割合	件数	割合	件数	割合
4月	9	4.4%	9	4.8%	12	7.1%
5月	23	11.3%	21	11.2%	12	7.1%
6月	18	8.8%	14	7.4%	15	8.9%
7月	21	10.3%	22	11.7%	20	11.9%
8月	23	11.3%	17	9.0%	8	4.8%
9月	14	6.9%	13	6.9%	16	9.5%
10月	23	11.3%	19	10.1%	14	8.3%
11月	20	9.8%	9	4.8%	19	11.3%
12月	12	5.9%	20	10.6%	23	13.7%
1月	13	6.4%	17	9.0%	6	3.6%
2月	20	9.8%	12	6.4%	13	7.7%
3月	8	3.9%	15	8.0%	10	6.0%
計	204	100.0%	188	100.0%	168	100.0%

(3)利用医療機関 〈二次医療圏域別〉

	令和2年度		令和3年度		令和4年度	
	件数	割合	件数	割合	件数	割合
豊能	8	10.4%	7	9.9%	6	9.8%
三島	8	10.4%	7	9.9%	4	6.6%
北河内	11	14.3%	10	14.1%	12	19.7%
中河内	8	10.4%	9	12.7%	4	6.6%
南河内	7	9.1%	8	11.3%	6	9.8%
大阪市	19	24.7%	17	23.9%	18	29.5%
堺市	4	5.2%	6	8.5%	5	8.2%
泉州	12	15.6%	7	9.9%	6	9.8%
計	77	100.0%	71	100.0%	61	100.0%

④身体合併症の受入協力

受入実績

【合併症協力病院】精神科病床を有する病院において身体合併症の受入病院として受け入れを行っている病院。
精神科病院から転院受け入れを行った件数を計上。
令和3年度からは北野病院の精神科病床廃止のため10病院となっている。

医療機関別受入状況

病院名	令和2年度	令和3年度	令和4年度
大阪大学医学部附属病院	6	2	0
大阪急性期・総合医療センター	54	31	10
大阪公立大学医学部附属病院	1	2	1
藍野病院	100	97	183
関西医科大学総合医療センター	153	79	110
東香里病院	63	19	36
浅香山病院	22	25	33
大阪医科薬科大学病院	16	22	21
大阪市立総合医療センター	26	20	15
大阪赤十字病院	6	5	5
計(10病院)	447	302	414

*平成27年度からシステムとしては存置するものの、受け入れに対する財源的な措置は廃止

*公益財団法人田附興風会医学研究所北野病院については、令和3年度に精神科病床を廃止したことから上記一覧表から削除（なお、R元～R2の実績はなし）