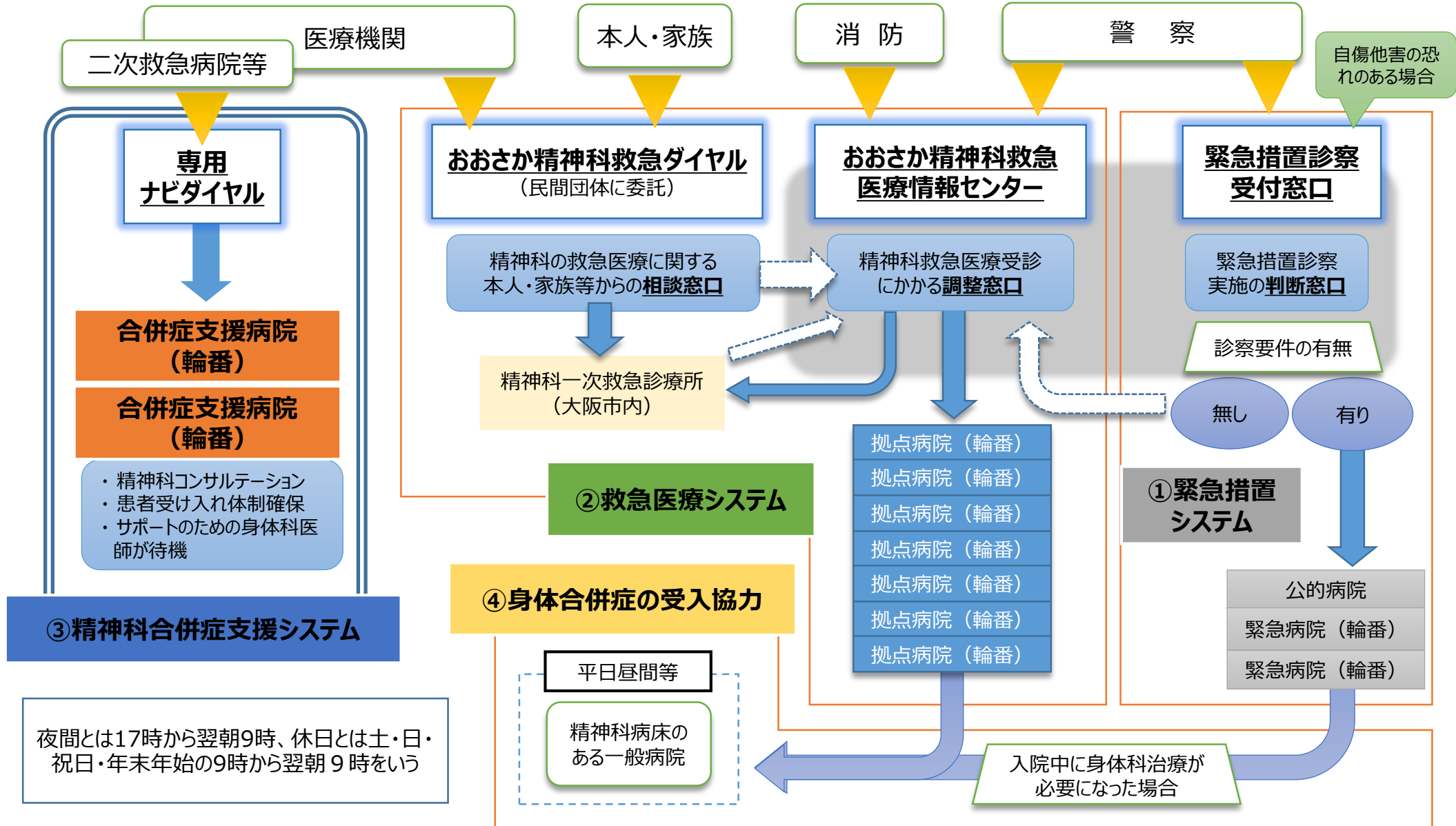


夜間及び休日における精神科救急医療の状況について

大阪府・大阪市・堺市の3者共同で精神科救急医療システムを運営



①緊急措置システム

診察受付窓口利用実績

(1)緊急措置診察実施件数

①年度別措置診察件数推移

	令和元年度	令和2年度	令和3年度
大阪府	217	225	222
大阪市	197	208	247
堺市	34	63	61
計	448	496	530

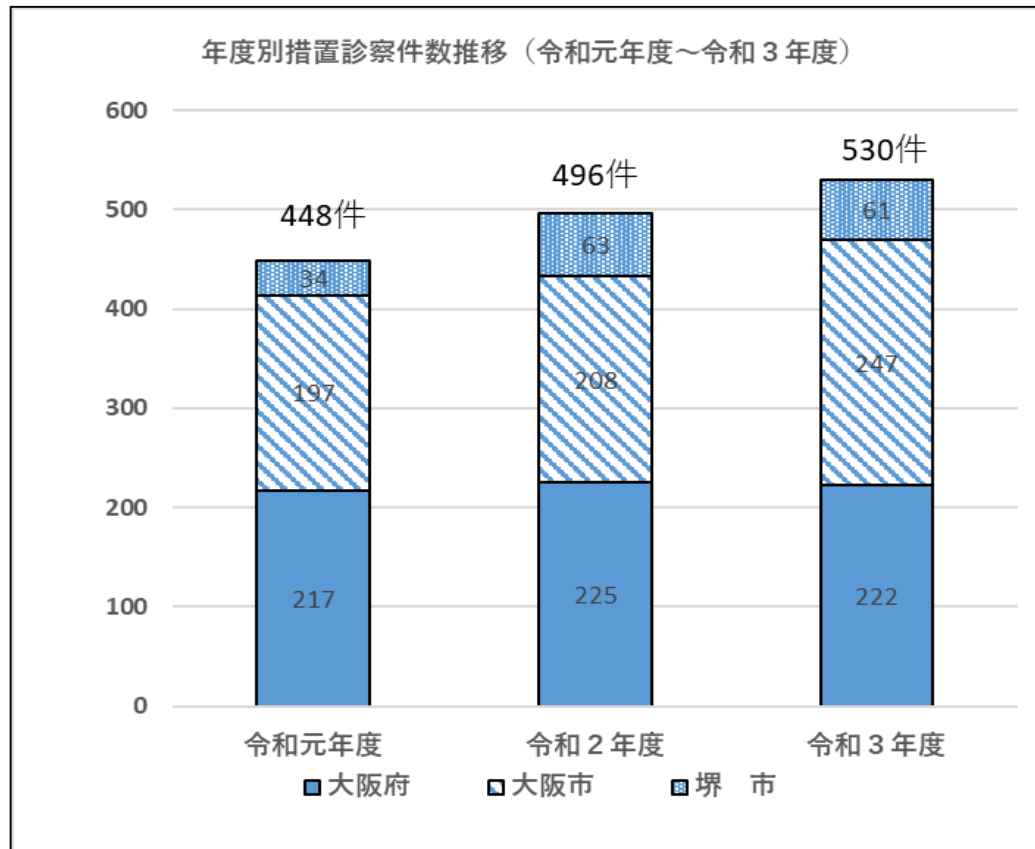
②男女比

	総計	男性		女性	
		件数	割合	件数	割合
令和元年度	448	245	54.7%	203	45.3%
令和2年度	496	251	50.6%	245	49.4%
令和3年度	530	285	53.8%	245	46.2%

(2)令和3年度実施機関別実施件数

所管	緊急措置該当		非該当要入院						非該当要通院		非該当医療不要		鑑別不能		総計
	件数	割合	件数	割合	(医療保護)	(応急)	(任意)	件数	割合	件数	割合	件数	割合		
大阪府	184	82.9%	7	3.2%	5	2	0	24	10.8%	7	3.2%	0	0.0%	222	
大阪市	211	85.4%	10	4.0%	6	2	2	24	9.7%	2	0.8%	0	0.0%	247	
堺市	54	88.5%	4	6.6%	3	0	0	2	3.3%	1	1.6%	0	0.0%	61	
計	449	84.7%	21	4.0%	14	4	2	50	9.4%	10	1.9%	0	0.0%	530	

※大阪府は大阪市、堺市を除く



②救急医療システム

1.おおさか精神科救急医療情報センター利用実績

(1) 精神科救急医療情報センター利用件数

①総件数推移 ※大阪府下全域

令和元年度	令和2年度	令和3年度
2,726	2,642	2,609

②年齢別相談件数 ※大阪府下全域

年齢	令和元年度					令和2年度					令和3年度				
	男性	女性	不明	計		男性	女性	不明	計		男性	女性	不明	計	
				件数	割合				件数	割合				件数	割合
0～9	0	3	2	5	0.2%	0	0	0	0	0.0%	0	0	0	0	0.0%
10～19	81	72	2	155	5.7%	51	79	0	130	4.9%	75	105	0	180	6.9%
20～29	147	273	0	420	15.4%	177	303	0	480	18.2%	171	259	0	430	16.5%
30～39	232	277	0	509	18.7%	229	222	0	451	17.1%	192	232	0	424	16.3%
40～49	309	321	0	630	23.1%	285	308	1	594	22.5%	260	278	0	538	20.6%
50～59	201	197	0	398	14.6%	226	200	0	426	16.1%	235	235	0	470	18.0%
60～69	118	96	0	214	7.9%	92	75	0	167	6.3%	113	71	0	184	7.1%
70～79	99	96	0	195	7.2%	108	95	0	203	7.7%	101	96	0	197	7.6%
80～89	79	63	0	142	5.2%	73	75	0	148	5.6%	72	75	0	147	5.6%
90～	9	16	0	25	0.9%	13	9	0	22	0.8%	17	14	0	31	1.2%
不明	0	3	30	33	1.2%	6	8	7	21	0.8%	3	3	2	8	0.3%
計	1,275	1,417	34	2,726	100%	1,260	1,374	8	2,642	100.0%	1,239	1,368	2	2,609	100.0%

(2) 令和3年度 地域別相談件数及び相談経路

	救急隊		救急ダイヤル		警察		医療機関等		計
	件数	割合	件数	割合	件数	割合	件数	割合	
大阪府域	343	23.7%	469	32.5%	476	32.9%	157	10.9%	1,445
大阪府域	154	15.6%	350	35.5%	378	38.3%	105	10.6%	987
堺市域	22	12.6%	71	40.8%	78	44.8%	3	1.7%	174
不明・その他	0	0.0%	3	100.0%	0	0.0%	0	0.0%	3
計	519	19.9%	893	34.2%	932	35.7%	265	10.2%	2,609

②救急医療システム

2.おおさか精神科救急ダイヤル利用実績

(1)相談件数 (時間別) ※大阪府下全域

	令和元年度		令和2年度		令和3年度	
	件数	割合	件数	割合	件数	割合
0:00~0:59	891	5.1%	876	4.7%	771	4.3%
1:00~1:59	731	4.2%	766	4.1%	662	3.7%
2:00~2:59	642	3.7%	681	3.6%	599	3.4%
3:00~3:59	578	3.3%	663	3.5%	603	3.4%
4:00~4:59	593	3.4%	627	3.3%	567	3.2%
5:00~5:59	465	2.7%	590	3.1%	596	3.3%
6:00~6:59	412	2.4%	505	2.7%	522	2.9%
7:00~7:59	433	2.5%	531	2.8%	625	3.5%
8:00~8:59	324	1.9%	386	2.1%	436	2.4%
9:00~9:59	372	2.1%	418	2.2%	447	2.5%
10:00~10:59	326	1.9%	369	2.0%	384	2.2%
11:00~11:59	273	1.6%	341	1.8%	392	2.2%
12:00~12:59	295	1.7%	305	1.6%	346	1.9%
13:00~13:59	336	1.9%	317	1.7%	345	1.9%
14:00~14:59	363	2.1%	396	2.1%	395	2.2%
15:00~15:59	386	2.2%	361	1.9%	382	2.1%
16:00~16:59	300	1.7%	282	1.5%	300	1.7%
17:00~17:59	1,577	9.0%	1,799	9.6%	1,599	9.0%
18:00~18:59	1,292	7.4%	1,542	8.2%	1,399	7.9%
19:00~19:59	1,227	7.0%	1,469	7.8%	1,412	7.9%
20:00~20:59	1,278	7.3%	1,315	7.0%	1,237	6.9%
21:00~21:59	1,573	9.0%	1,485	7.9%	1,369	7.7%
22:00~22:59	1,487	8.5%	1,420	7.6%	1,315	7.4%
23:00~23:59	1,303	7.5%	1,309	7.0%	1,106	6.2%
計	17,457	100.0%	18,753	100.0%	17,809	100.0%

(2)相談者(居住地別)

	令和元年度		令和2年度		令和3年度	
	件数	割合	件数	割合	件数	割合
大阪市内	7,764	44.5%	7,278	38.8%	6,199	34.8%
府内	6,169	35.3%	7,239	38.6%	8,452	47.5%
堺市内	2,012	11.5%	2,551	13.6%	1,022	5.7%
他府県	206	1.2%	167	0.9%	181	1.0%
不明	1,306	7.5%	1,518	8.1%	1,955	11.0%
計	17,457	100.0%	18,753	100.0%	17,809	100.0%

②救急医療システム

3.精神科一次救急診療所 利用実績

大阪市精神科一次救急診療所開設時間

平日・土曜日夜間 20:00～23:30（診察受付は23:00まで）

日曜日・祝日・年末年始 10:00～23:30（診察受付は23:00まで）（※令和2年3月までは日曜日・祝日・年末年始は10:00～16:30）

（1）診療所利用件数 ※大阪府下全域

	計	4月	5月	6月	7月	8月	9月	10月	11月	12月	1月	2月	3月
令和元年度	179	8	31	13	14	23	16	14	1	21	21	9	8
令和2年度	200	13	28	13	17	20	20	14	9	22	17	13	14
令和3年度	190	8	27	9	14	15	18	18	15	25	26	7	8

（2）年齢別利用件数 ※大阪府下全域

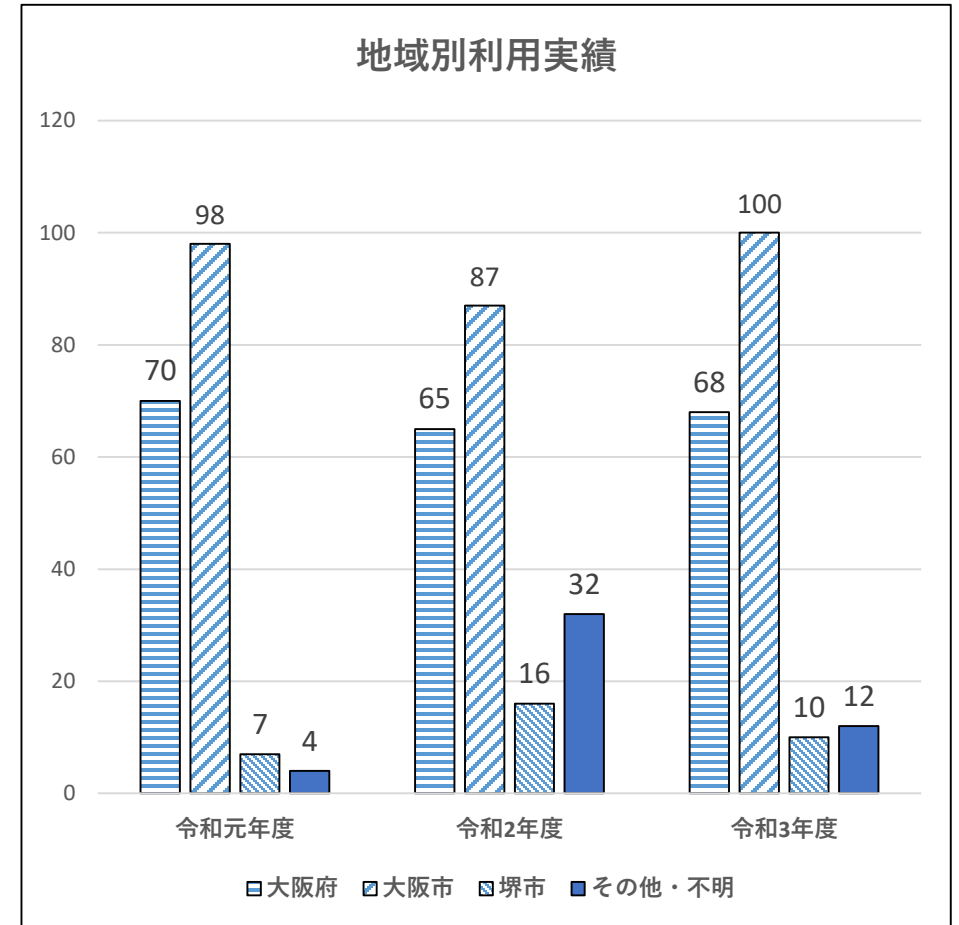
	計	～19歳		20～29歳		30～39歳		40～49歳		50～59歳		60～69歳		70～79歳		80歳～		不明	
		件数	割合	件数	割合	件数	割合	件数	割合	件数	割合	件数	割合	件数	割合	件数	割合	件数	割合
令和元年度	179	9	5.0%	40	22.3%	39	21.8%	44	24.6%	23	12.8%	5	2.8%	8	4.5%	4	2.2%	7	3.9%
令和2年度	200	11	5.5%	47	23.5%	43	21.5%	31	15.5%	26	13.0%	9	4.5%	4	2.0%	4	2.0%	25	12.5%
令和3年度	190	12	6.3%	37	19.5%	40	21.1%	44	23.2%	33	17.4%	9	4.7%	7	3.7%	3	1.6%	5	2.6%

(3) 地域別利用実績

令和元年度	計	相談のみ		来院せず		診察のみ帰宅		投薬等処置帰宅		精神科2次身体科2・3次病院搬送(搬送指示)		その他	
		件数	割合	件数	割合	件数	割合	件数	割合	件数	割合	件数	割合
大阪府	70	35	50.0%	6	8.6%	4	5.7%	25	35.7%	0	0.0%	0	0.0%
大阪市	98	33	33.7%	11	11.2%	3	3.1%	49	50.0%	1	1.0%	1	1.0%
堺市	7	1	14.3%	2	28.6%	2	28.6%	2	28.6%	0	0.0%	0	0.0%
その他・不明	4	2	50.0%	1	25.0%	1	25.0%	0	0.0%	0	0.0%	0	0.0%
計	179	71	39.7%	20	11.2%	10	5.6%	76	42.5%	1	0.6%	1	0.6%

令和2年度	計	相談のみ		来院せず		診察のみ帰宅		投薬等処置帰宅		精神科2次身体科2・3次病院搬送(搬送指示)		その他	
		件数	割合	件数	割合	件数	割合	件数	割合	件数	割合	件数	割合
大阪府	65	27	41.5%	7	10.8%	1	1.5%	29	44.6%	0	0.0%	1	1.5%
大阪市	87	27	31.0%	12	13.8%	2	2.3%	44	50.6%	1	1.1%	1	1.1%
堺市	16	7	43.8%	4	25.0%	0	0.0%	5	31.3%	0	0.0%	0	0.0%
その他・不明	32	28	87.5%	4	12.5%	0	0.0%	0	0.0%	0	0.0%	0	0.0%
計	200	89	44.5%	27	13.5%	3	1.5%	78	39.0%	1	0.5%	2	1.0%

令和3年度	計	相談のみ		来院せず		診察のみ帰宅		投薬等処置帰宅		精神科2次身体科2・3次病院搬送(搬送指示)		その他	
		件数	割合	件数	割合	件数	割合	件数	割合	件数	割合	件数	割合
大阪府	68	37	54.4%	7	10.3%	3	4.4%	20	29.4%	1	1.5%	0	0.0%
大阪市	100	43	43.0%	14	14.0%	1	1.0%	41	41.0%	0	0.0%	1	1.0%
堺市	10	5	50.0%	0	0.0%	0	0.0%	5	50.0%	0	0.0%	0	0.0%
その他・不明	12	12	100.0%	0	0.0%	0	0.0%	0	0.0%	0	0.0%	0	0.0%
計	190	97	51.1%	21	11.1%	4	2.1%	66	34.7%	1	0.5%	1	0.5%



③精神科合併症支援システム

利用実績

(1)利用件数 ※大阪府下全域

	令和元年度		令和2年度		令和3年度	
	件数	割合	件数	割合	件数	割合
電話コンサルテーション	117	46.8%	109	53.4%	72	38.3%
精神科病院外来受診	15	6.0%	16	7.8%	21	11.2%
精神科病院入院	109	43.6%	79	38.7%	88	46.8%
その他	9	3.6%	0	0.0%	7	3.7%
計	250	100.0%	204	100.0%	188	100.0%

(2)月別利用件数 ※大阪府下全域

	令和元年度		令和2年度		令和3年度	
	件数	割合	件数	割合	件数	割合
4月	19	7.6%	9	4.4%	9	4.8%
5月	34	13.6%	23	11.3%	21	11.2%
6月	31	12.4%	18	8.8%	14	7.4%
7月	24	9.6%	21	10.3%	22	11.7%
8月	13	5.2%	23	11.3%	17	9.0%
9月	20	8.0%	14	6.9%	13	6.9%
10月	21	8.4%	23	11.3%	19	10.1%
11月	12	4.8%	20	9.8%	9	4.8%
12月	17	6.8%	12	5.9%	20	10.6%
1月	17	6.8%	13	6.4%	17	9.0%
2月	24	9.6%	20	9.8%	12	6.4%
3月	18	7.2%	8	3.9%	15	8.0%
計	250	100.0%	204	100.0%	188	100.0%

(3)利用医療機関 〈二次医療圏域別〉

	令和元年度		令和2年度		令和3年度	
	件数	割合	件数	割合	件数	割合
豊能	8	10.1%	8	10.4%	7	9.9%
三島	8	10.1%	8	10.4%	7	9.9%
北河内	9	11.4%	11	14.3%	10	14.1%
中河内	8	10.1%	8	10.4%	9	12.7%
南河内	8	10.1%	7	9.1%	8	11.3%
大阪市	26	32.9%	19	24.7%	17	23.9%
堺市	6	7.6%	4	5.2%	6	8.5%
泉州	6	7.6%	12	15.6%	7	9.9%
計	79	100.0%	77	100.0%	71	100.0%

④身体合併症の受入協力

受入実績

【合併症協力病院】精神科病床を有する病院において身体合併症の受入病院として受け入れを行っている病院。
精神科病院から転院受け入れを行った件数を計上。
令和3年度からは北野病院の精神科病床廃止のため10病院となっている。

医療機関別受入状況

病院名	令和元年度	令和2年度	令和3年度
大阪大学医学部附属病院	5	6	2
大阪急性期・総合医療センター	86	54	31
大阪公立大学医学部附属病院	1	1	2
藍野病院	113	100	97
関西医科大学総合医療センター	164	153	79
東香里病院	63	63	19
浅香山病院	40	22	25
大阪医科薬科大学病院	13	16	22
大阪市立総合医療センター	23	26	20
大阪赤十字病院	3	6	5
計(10病院)	511	447	302

*平成27年度からシステムとしては存置するものの、受け入れに対する財源的な措置は廃止

*公益財団法人田附興風会医学研究所北野病院については、令和3年度に精神科病床を廃止したことから上記一覧表から削除（なお、R元～R2の実績はなし）