

- ・精神疾患の医療体制構築に係る現状把握のための指標例（参考資料3）の表のうち「地域における支援、危機介入」と「診療機能」それぞれについて、ストラクチャー（医療機関数）とプロセス（患者数）の人口10万対数を人口上位5都府県と全国で比較
- ・出典元：国立精神・神経医療研究センターの「精神保健福祉資料」  
「大正大学地域構想研究所：精神医療の提供と地域支援の連携に関する研究：NDB を基にしたモニタリング指標(<https://seishin-chikouken.jp/ndb.html>)」

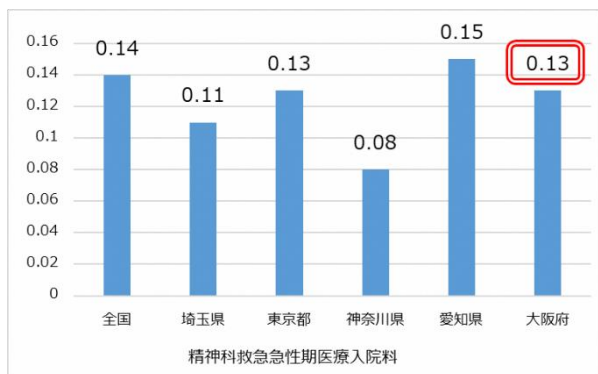
## 【地域における支援、危機介入】

※ 0.13 →大阪府の数値が全国よりも下回っているもの

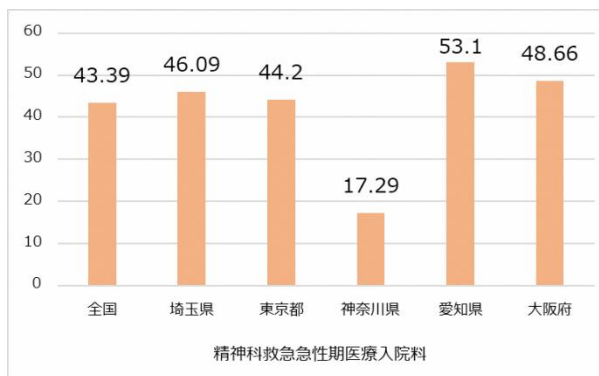
- ・ほとんどの指標が、医療機関数、患者数ともに全国割合平均を上回っている。
- ・④精神科訪問診療⑤精神科訪問看護については、全国割合を大きく上回っている。

### ①精神科救急急性期医療入院料

人口10万対医療機関数

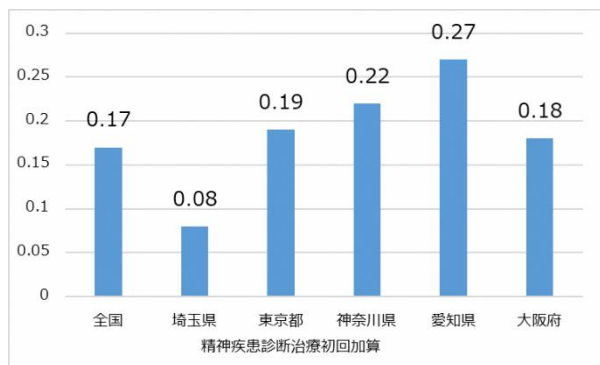


人口10万対患者数

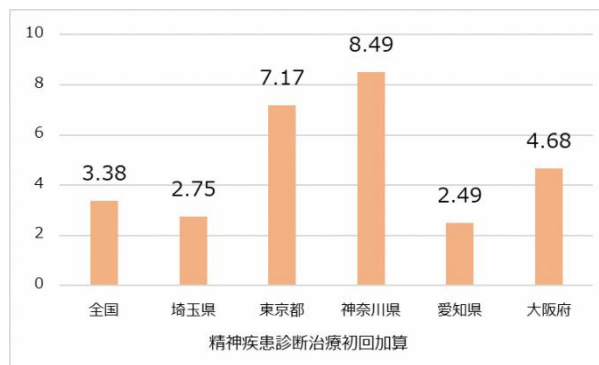


### ②救命救急入院料精神疾患診断治療初回加算

人口10万対医療機関数

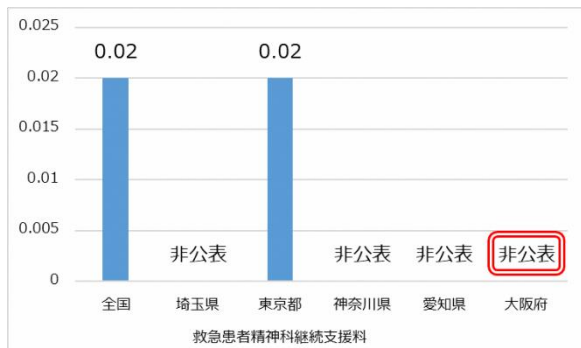


人口10万対患者数

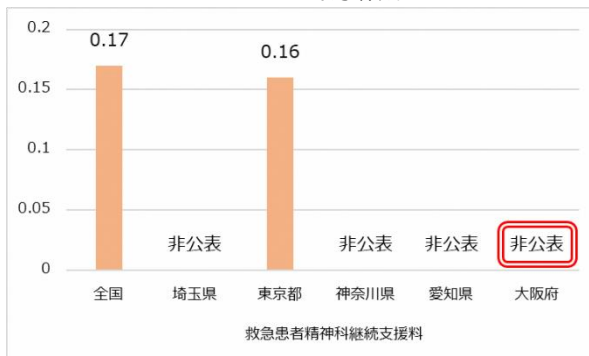


### ③救急患者精神科継続支援料

人口10万対医療機関数



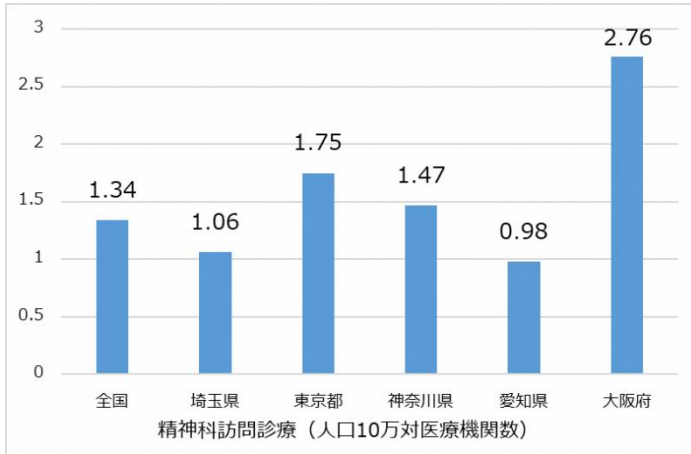
人口10万対患者数



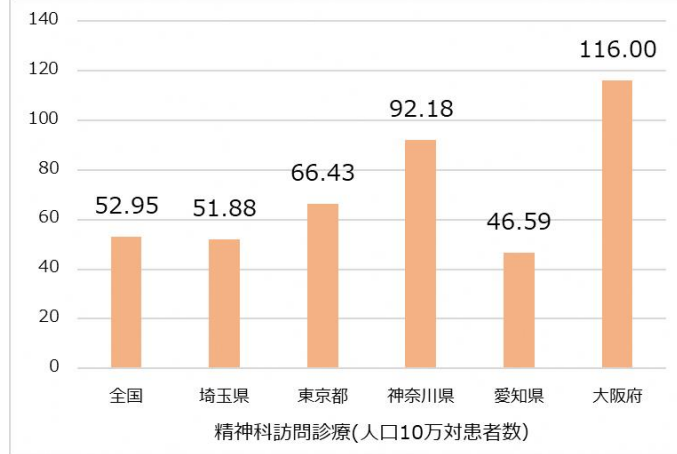
#### ④精神科訪問診療

(在宅精神療法/精神科在宅患者支援管理料)

人口10万対医療機関数

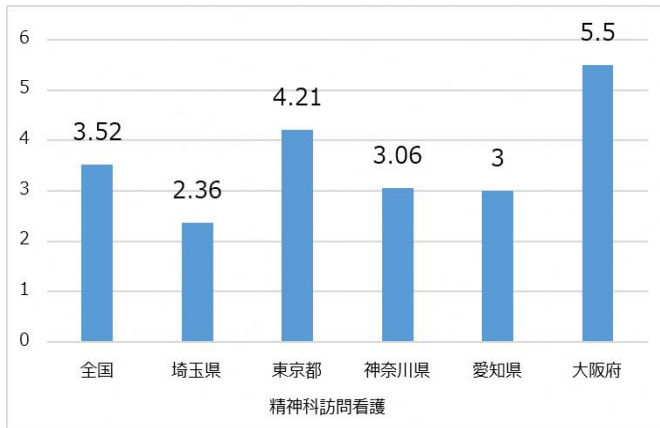


人口10万対患者数

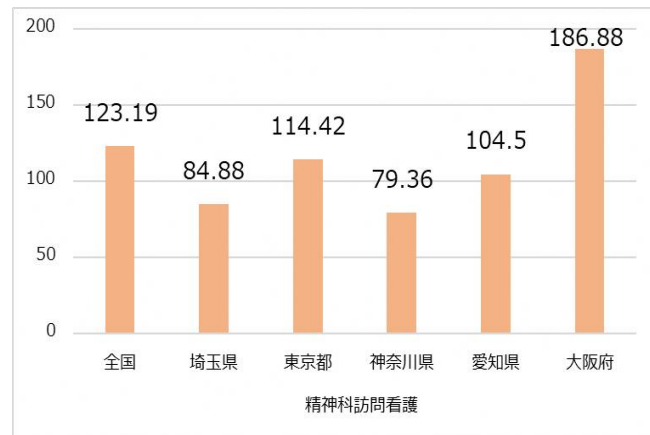


#### ⑤精神科訪問看護 (精神科訪問看護・指導料/精神科訪問看護指示料)

人口10万対医療機関数



人口10万対患者数

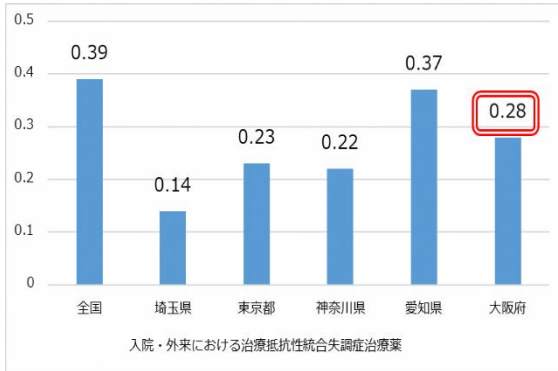


## 【診療機能】

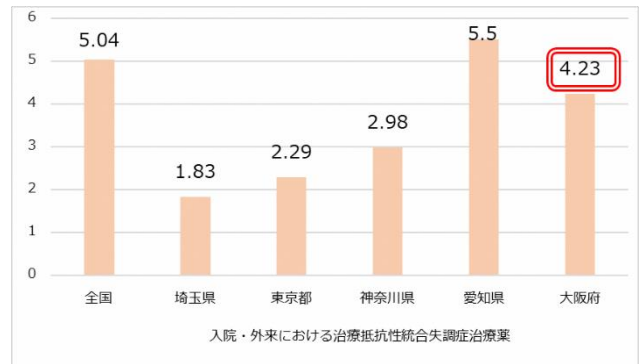
- ・医療機関数が全国割合を下回っているものがあるが、患者数は概ね全国を上回るか、ほぼ同数である。
- ・①「治療抵抗性統合失調症治療薬」②「精神科電気痙攣療法」は医療機関数・患者数ともに全国より下回っている。

### ①入院・外来における治療抵抗性統合失調症治療薬

人口10万対医療機関数

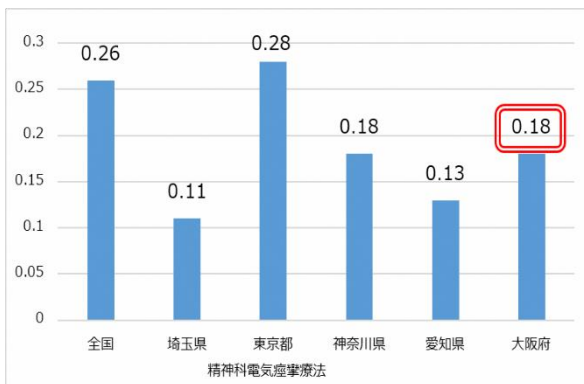


人口10万対患者数

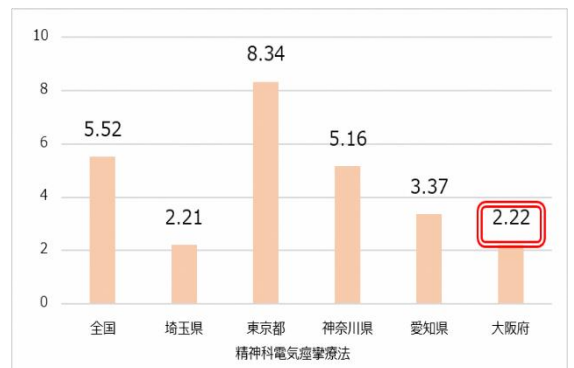


### ②精神科電気痙攣療法

人口10万対医療機関数

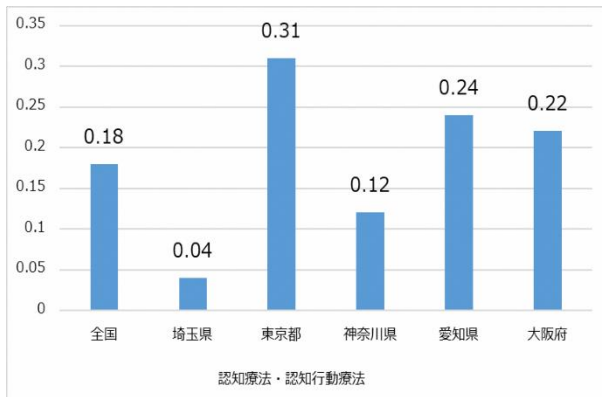


人口10万対患者数

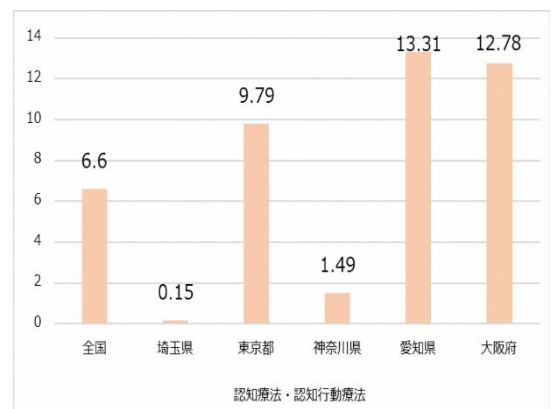


### ③認知療法・認知行動療法

人口10万対医療機関数

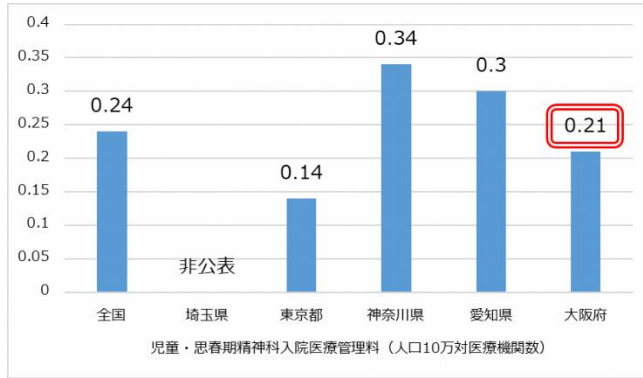


人口10万対患者数

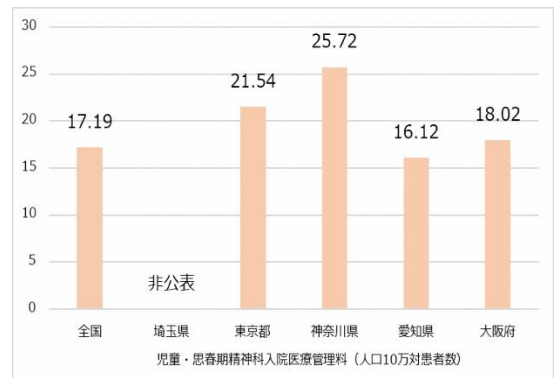


#### ④児童・思春期精神科入院医療管理料

人口10万対医療機関数

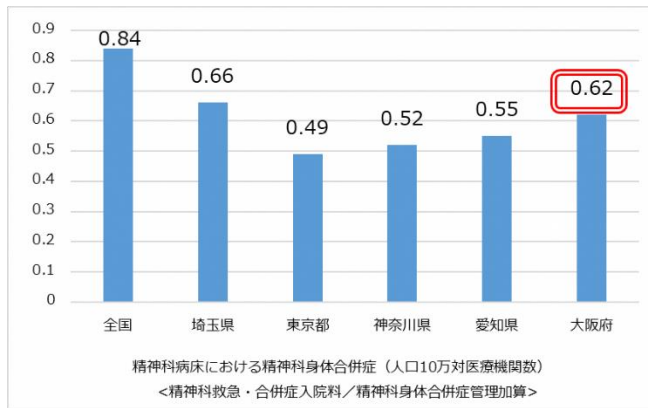


人口10万対患者数



#### ⑤精神病床における精神科身体合併症（精神科救急・合併症入院料／精神科身体合併症管理加算）

人口10万対医療機関数

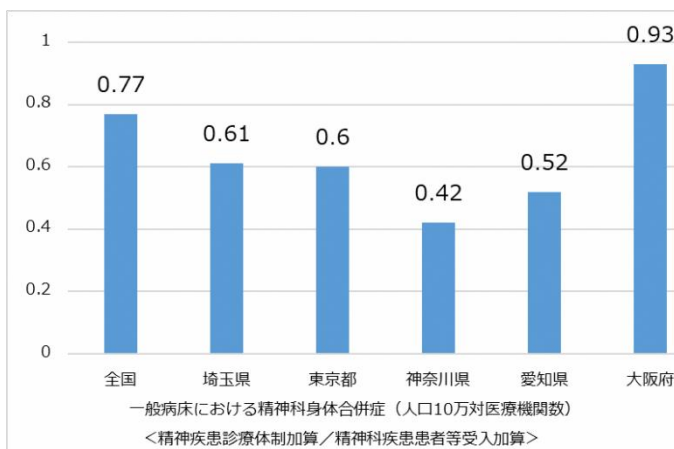


人口10万対患者数

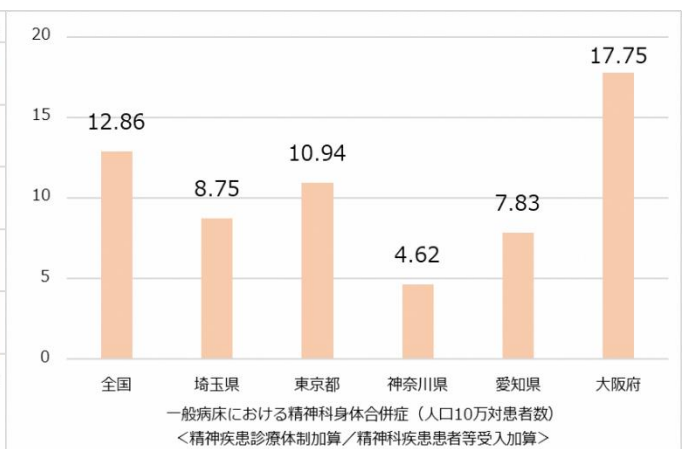


#### ⑥一般病床における精神科身体合併症（精神疾患診療体制加算／精神科疾患患者等受入加算）

人口10万対医療機関数

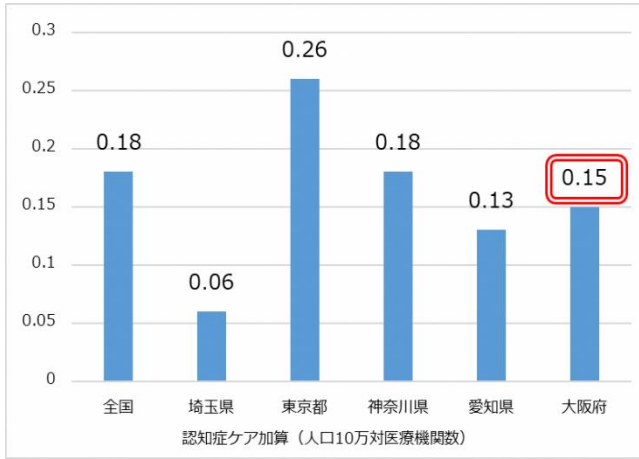


人口10万対患者数

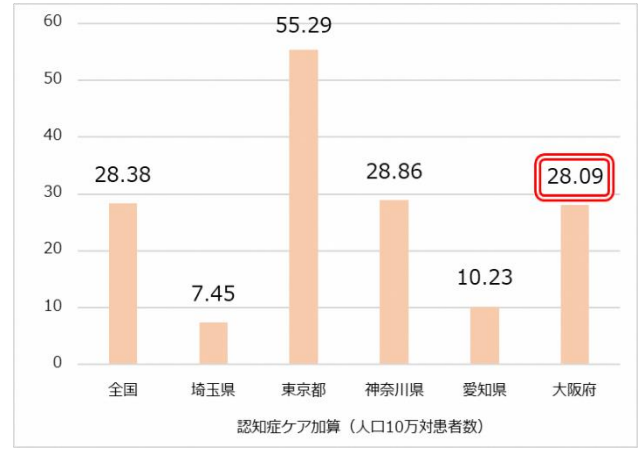


## ⑦精神科リエゾン加算

人口10万対医療機関数

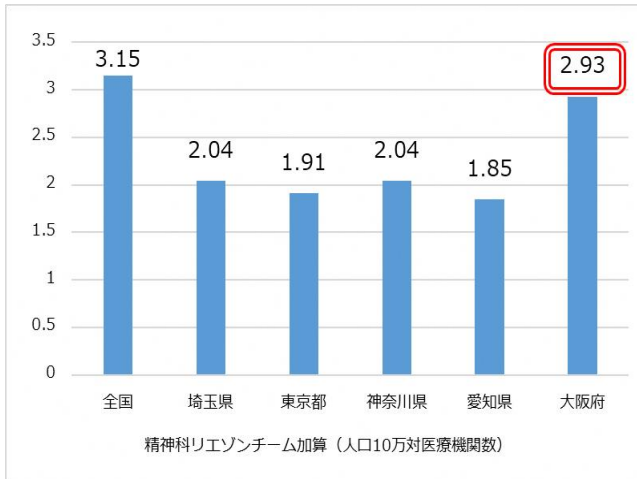


人口10万対患者数

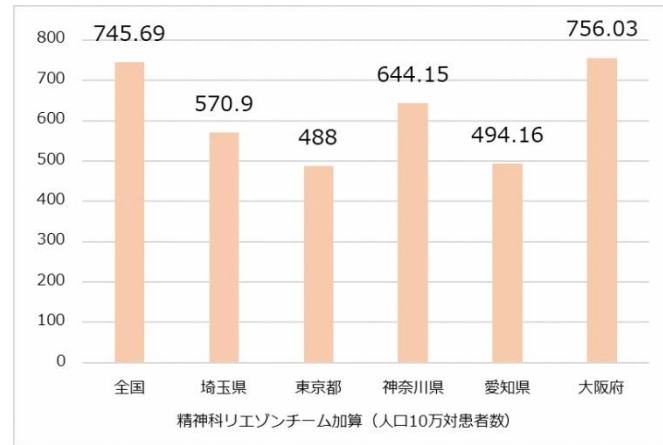


## ⑧認知症ケア加算

人口10万対医療機関数



人口10万対患者数



## <地域における支援、危機介入>

①精神科救急急性期医療入院料

都道府県名	医療機関数	患者数	人口10万対 医療機関数	人口10万対 患者数
全国	171	53,850	0.14	43.39
埼玉県	8	3,341	0.11	46.09
東京都	18	6,087	0.13	44.2
神奈川県	7	1,571	0.08	17.29
愛知県	11	3,966	0.15	53.1
大阪府	11	4,168	0.13	48.66

②精神疾患診断治療初回加算

都道府県名	医療機関数	患者数	人口10万対 医療機関数	人口10万対 患者数
全国	217	4,190	0.17	3.38
埼玉県	6	199	0.08	2.75
東京都	26	988	0.19	7.17
神奈川県	20	772	0.22	8.49
愛知県	20	186	0.27	2.49
大阪府	15	401	0.18	4.68

③救急患者精神科継続支援料

都道府県名	医療機関数	患者数	人口10万対 医療機関数	人口10万対 患者数
全国	25	209	0.02	0.17
埼玉県	0	0	0	0
東京都	3	22	0.02	0.16
神奈川県	1-2	非公表	0.01-0.02	非公表
愛知県	1-2	非公表	0.01-0.03	非公表
大阪府	1-2	非公表	0.01-0.02	非公表

④精神科訪問診療

都道府県名	医療機関数	患者数	人口10万対 医療機関数	人口10万対 患者数
全国	1661	65707	1.34	52.95
埼玉県	77	3761	1.06	51.88
東京都	241	9147	1.75	66.43
神奈川県	134	8377	1.47	92.18
愛知県	73	3480	0.98	46.59
大阪府	236	9936	2.76	116.00

⑤精神科訪問看護

都道府県名	医療機関数	患者数	人口10万対 医療機関数	人口10万対 患者数
全国	4,373	152,878	3.52	123.19
埼玉県	171	6,153	2.36	84.88
東京都	580	15,756	4.21	114.42
神奈川県	278	7,212	3.06	79.36
愛知県	224	7,805	3	104.5
大阪府	471	16,007	5.5	186.88

## <診療機能>

①入院・外来における治療抵抗性統合失調症治療薬  
(治療抵抗性統合失調症治療指導管理料/クロザピン)

都道府県名	医療機関数	患者数	人口10万対 医療機関数	人口10万対 患者数	統合失調症の精神総 患者数(主傷病)に 占める治療抵抗性統 合失調症治療薬の割
全国	484	6,252	0.39	5.04	0.79
埼玉県	10	133	0.14	1.83	0.31
東京都	31	316	0.23	2.29	0.39
神奈川県	20	271	0.22	2.98	0.5
愛知県	28	411	0.37	5.5	1.01
大阪府	24	362	0.28	4.23	0.77

②精神科電気痙攣療法(閉鎖循環式全身麻酔)

都道府県名	医療機関数	患者数	人口10万対 医療機関数	人口10万対 患者数	電気けいれん療法 に占める修正型の 割合
全国	317	6,854	0.26	5.52	91.13
埼玉県	8	160	0.11	2.21	76.19
東京都	39	1,148	0.28	8.34	93.79
神奈川県	16	469	0.18	5.16	85.27
愛知県	10	252	0.13	3.37	96.55-99.60
大阪府	15	190	0.18	2.22	100

③認知療法・認知行動療法

都道府県名	医療機関数	患者数	人口10万対 医療機関数	人口10万対 患者数
全国	227	8,191	0.18	6.6
埼玉県	3	11	0.04	0.15
東京都	42	1,348	0.31	9.79
神奈川県	11	135	0.12	1.49
愛知県	18	994	0.24	13.31
大阪府	19	1,095	0.22	12.78

④児童・思春期精神科入院医療管理料

都道府県名	医療機関数	患者数	人口10万対 医療機関数	人口10万対 患者数
全国	49	3530	0.24	17.19
埼玉県	1-2	非公表	0.08-0.17	非公表
東京都	3	452	0.14	21.54
神奈川県	5	382	0.34	25.72
愛知県	4	215	0.3	16.12
大阪府	3	254	0.21	18.02

⑤精神科病床における精神科身体合併症

(精神科救急・合併症入院料／精神科身体合併症管理加算)

都道府県名	医療機関数	患者数	人口10万対 医療機関数	人口10万対 患者数
全国	1,045	38,628	0.84	31.13
埼玉県	48	2,223	0.66	30.67
東京都	68	2,932	0.49	21.29
神奈川県	47	1,608	0.52	17.69
愛知県	41	1,397	0.55	18.7
大阪府	53	2,834	0.62	33.09

⑥一般病床における精神科身体合併症

(精神疾患診療体制加算／精神科疾患患者等受入加算)

都道府県名	医療機関数	患者数	人口10万対 医療機関数	人口10万対 患者数
全国	952	15,965	0.77	12.86
埼玉県	44	634	0.61	8.75
東京都	83	1,506	0.6	10.94
神奈川県	38	420	0.42	4.62
愛知県	39	585	0.52	7.83
大阪府	80	1,520	0.93	17.75