

二次医療圏における各医療機関の診療実態

診療実態は、平成 30 年度病床機能報告から分析

(周産期医療(分娩数)のみ大阪府医療機関情報システムのデータを用い分析)

注釈

- ※1：平成 30 年度病床機能報告における個別の手術の実施状況を用いた分析項目
(厚労省の分析手法の同定が難しく、府で独自に抽出する診療行為を推定し分析)
- ※2：厚労省が実施した診療実態分析に含まれない、大阪府独自の分析項目

1 政策医療にかかる分野(急性期)

- 周産期医療(分娩数)：H29 年度年間
- 周産期医療(ハイリスク分娩管理加算)：H30 年 6 月
- 小児医療(新生児特定集中治療室管理料等)：H30 年 6 月
- 小児医療(小児入院医療管理料)：H30 年 6 月
- 救急医療(救急車の受入件数)：H29 年 7 月 1 日～H30 年 6 月 30 日
- 脳卒中(脳動脈瘤クリッピング術等、他^{※1})：H30 年 6 月
- 心筋梗塞等の心血管疾患(心臓カテーテル手術、他^{※1})：H30 年 6 月

2 サブアキュート・ポストアキュート分野

- 救急医療(大腿骨骨折等)：H30 年 6 月
- 地域包括ケア病棟入院料等^{※2}：H30 年 6 月
- 回復期リハビリテーション病棟入院料^{※2}：H30 年 6 月

3 その他

- がん(肺・呼吸器、乳腺、消化器、泌尿器/生殖器、放射線療法^{※1})：H30 年 6 月

【周産期医療】ハイリスク分娩管理加算 医療機関別レセプト実績（平成30年6月分）

抽出データ：平成30年度病床機能報告

凡例（設置主体区分）：01 公立病院、02 公的プラン対象病院1（民間の地域医療支援病院、特定機能病院除く）、03 公的プラン対象病院2（民間の地域医療支援病院、特定機能病院）、04 民間等病院

再検査要請 医療機関	二次 医療圏	市町村	運営者 区分	公民 区分	機関名 凡例：（総）総合周産期母子医療センター （地）地域周産期母子医療センター	ハイリスク分娩管理加算 レセプト算定回数	圏域 占有率	府域全体 占有率
1	01豊能	吹田市	03 国立大学法人	02公的1	（総）大阪大学医学部附属病院	61	44.5%	3.3%
2	01豊能	吹田市	12済生会	02公的1	（地）済生会吹田病院	34	24.8%	1.9%
3	01豊能	豊中市	09市町村	01公立	（地）市立豊中病院	20	14.6%	1.1%
4	01豊能	吹田市	12済生会	02公的1	済生会千里病院	12	8.8%	0.7%
5	01豊能	吹田市	03 国立大学法人	02公的1	（地）国立循環器病研究センター	8	5.8%	0.4%
6	01豊能	箕面市	09市町村	01公立	箕面市立病院	2	1.5%	0.1%
1	02三島	高槻市	20医療法人	03公的2	（総）社会医療法人 愛仁会 高槻病院	114	86.4%	6.2%
2	02三島	高槻市	21私立学校法人	03公的2	（地）大阪医科大学附属病院	10	7.6%	0.5%
3	02三島	茨木市	12済生会	02公的1	済生会茨木病院	8	6.1%	0.4%
1	03北河内	枚方市	21私立学校法人	03公的2	（総）関西医科大学附属病院	62	63.3%	3.4%
2	03北河内	寝屋川市	20医療法人	04民間等	医療法人一祐会 藤本病院	30	30.6%	1.6%
3	03北河内	枚方市	09市町村	01公立	市立ひらかた病院	6	6.1%	0.3%
1	04中河内	東大阪市	10地方独立行政法人	01公立	（地）市立東大阪医療センター	58	31.2%	3.2%
2	04中河内	東大阪市	20医療法人	04民間等	医療法人 恵生会 恵生会病院	43	23.1%	2.3%
3	04中河内	東大阪市	20医療法人	04民間等	医療法人竹村医学研究会（財団）小阪産病院	28	15.1%	1.5%
4	04中河内	八尾市	09市町村	01公立	（地）八尾市立病院	27	14.5%	1.5%
5	04中河内	柏原市	09市町村	01公立	市立柏原病院	16	8.6%	0.9%
6	04中河内	東大阪市	20医療法人	04民間等	医療法人河内友誼会河内総合病院	14	7.5%	0.8%
1	05南河内	松原市	20医療法人	04民間等	（地）阪南中央病院	66	65.3%	3.6%
2	05南河内	羽曳野市	10地方独立行政法人	01公立	大阪はびきの医療センター	23	22.8%	1.3%
3	05南河内	大阪狭山市	21私立学校法人	03公的2	（地）近畿大学医学部附属病院	8	7.9%	0.4%
4	05南河内	河内長野市	03 国立大学法人	02公的1	国立病院機構大阪南医療センター	4	4.0%	0.2%
1	06堺市	堺市	20医療法人	03公的2	（地）ベルランド総合病院	28	43.1%	1.5%
2	06堺市	堺市	20医療法人	03公的2	耳原総合病院	20	30.8%	1.1%
3	06堺市	堺市	02公的1	労働者健康安全機構 大阪労災病院	9	13.8%	0.5%	
4	06堺市	堺市	10地方独立行政法人	01公立	堺市立総合医療センター	8	12.3%	0.4%
1	07泉州	和泉市	10地方独立行政法人	01公立	（総）大阪母子医療センター	157	54.5%	8.6%
2	07泉州	泉佐野市	10地方独立行政法人	01公立	（地）りんくう総合医療センター	65	22.6%	3.5%
3	07泉州	泉大津市	09市町村	01公立	（地）泉大津市立病院	55	19.1%	3.0%
4	07泉州	和泉市	20医療法人	03公的2	府中病院	11	3.8%	0.6%
1	08大阪北部	都島区	10地方独立行政法人	01公立	（総）大阪市立総合医療センター	179	44.9%	9.8%
2	08大阪北部	北区	19公益法人	03公的2	（地）公益財団法人 北野病院	114	28.6%	6.2%
3	08大阪北部	東淀川区	25その他法人	03公的2	（地）宗教法人 淀川キリスト教病院	84	21.1%	4.6%
4	08大阪北部	淀川区	10地方独立行政法人	01公立	大阪市立十三市民病院	22	5.5%	1.2%
1	09大阪西部	西淀川区	20医療法人	04民間等	（地）社会医療法人 愛仁会 千船病院	93	91.2%	5.1%
2	09大阪西部	福島区	02公的1	地域医療機能推進機構 大阪病院	9	8.8%	0.5%	
1	10大阪東部	浪速区	22社会福祉法人	04民間等	（総）社会福祉法人 愛染橋病院	84	36.4%	4.6%
2	10大阪東部	天王寺区	11日赤	02公的1	（地）大阪赤十字病院	74	32.0%	4.0%
3	10大阪東部	天王寺区	20医療法人	03公的2	医療法人 警和会 大阪警察病院	36	15.6%	2.0%
4	10大阪東部	天王寺区	19公益法人	04民間等	公益財団法人聖バルナバ病院	21	9.1%	1.1%
5	10大阪東部	城東区	12済生会	02公的1	大阪府済生会野江病院	12	5.2%	0.7%
6	10大阪東部	中央区	03 国立大学法人	02公的1	国立病院機構大阪医療センター	4	1.7%	0.2%
1	11大阪南部	住吉区	10地方独立行政法人	01公立	（地）大阪急性期・総合医療センター	47	51.1%	2.6%
2	11大阪南部	阿倍野区	10地方独立行政法人	02公的1	（地）大阪市立大学医学部附属病院	42	45.7%	2.3%
3	11大阪南部	平野区	20医療法人	04民間等	医療法人 愛賛会 浜田病院	3	3.3%	0.2%

二次医療圏	ハイリスク分娩管理加算 レセプト算定回数	圏域 占有率	府域全体 占有率
豊能	137	-	7.5%
三島	132	-	7.2%
北河内	98	-	5.4%
中河内	186	-	10.2%
南河内	101	-	5.5%
堺市	65	-	3.5%
泉州	288	-	15.7%
大阪市	824	-	45.0%
（内）北部	399	-	21.8%
（内）西部	102	-	5.6%
（内）東部	231	-	12.6%
（内）南部	92	-	5.0%
大阪府	1,831	-	100.0%

【小児医療】新生児集中治療室管理料等 医療機関別レセプト実績（平成30年6月分）

抽出データ：平成30年度病床機能報告

凡例（設置主体区分）：01 公立病院、02 公的プラン対象病院1（民間の地域医療支援病院、特定機能病院除く）、03 公的プラン対象病院2（民間の地域医療支援病院、特定機能病院）、04 民間等病院

再検証要請 医療機関	二次医療圏	市町村	運営者 区分	公民 区分	機関名 凡例：（総）総合周産期母子医療センター （地）地域周産期母子医療センター	新生児集中治療室管理料等 レセプト算定回数	圏域 占有率	府域全体 占有率
1	01豊能	吹田市	02公立1	02公的1	(地) 国立循環器病研究センター	138	41.7%	5.6%
2	01豊能	吹田市	12済生会	02公的1	(地) 済生会吹田病院	123	37.2%	5.0%
3	01豊能	豊中市	09市町村	01公立	(地) 市立豊中病院	45	13.6%	1.8%
4	01豊能	吹田市	03国立大学法人	02公的1	(総) 大阪大学医学部附属病院	25	7.6%	1.0%
1	02三島	高槻市	20医療法人	03公的2	(総) 社会医療法人 愛仁会 高槻病院	279	82.8%	11.3%
2	02三島	高槻市	21私立学校法人	03公的2	(地) 大阪医科大学附属病院	58	17.2%	2.3%
1	03北河内	枚方市	21私立学校法人	03公的2	(総) 関西医科大学附属病院	261	100.0%	10.6%
1	04中河内	八尾市	09市町村	01公立	(地) 八尾市立病院	230	78.5%	9.3%
2	04中河内	東大阪市	10地方独立行政法人	01公立	(地) 市立東大阪医療センター	63	21.5%	2.5%
1	05南河内	松原市	20医療法人	04民間等	(地) 阪南中央病院	39	39.4%	1.6%
2	05南河内	大阪狭山市	21私立学校法人	03公的2	(地) 近畿大学医学部附属病院	30	30.3%	1.2%
3	05南河内	羽曳野市	10地方独立行政法人	01公立	大阪はびきの医療センター	30	30.3%	1.2%
1	06堺市	堺市	20医療法人	03公的2	(地) ヘルランド総合病院	18	100.0%	0.7%
1	07泉州	泉佐野市	10地方独立行政法人	01公立	(地) りんくう総合医療センター	146	57.0%	5.9%
2	07泉州	和泉市	10地方独立行政法人	01公立	(総) 大阪母子医療センター	102	39.8%	4.1%
3	07泉州	泉大津市	09市町村	01公立	(地) 泉大津市立病院	8	3.1%	0.3%
1	08大阪北部	都島区	10地方独立行政法人	01公立	(総) 大阪市立総合医療センター	312	80.4%	12.6%
2	08大阪北部	東淀川区	25その他法人	03公的2	(地) 宗教法人 淀川キリスト教病院	43	11.1%	1.7%
3	08大阪北部	北区	19公益法人	03公的2	(地) 公益財団法人 北野病院	33	8.5%	1.3%
1	09大阪西部	西淀川区	20医療法人	04民間等	(地) 社会医療法人 愛仁会 千船病院	85	62.5%	3.4%
2	09大阪西部	福島区	22社会福祉法人	02公的1	地域医療機能推進機構 大阪病院	51	37.5%	2.1%
1	10大阪東部	浪速区	22社会福祉法人	04民間等	(総) 社会福祉法人 愛染橋病院	248	72.5%	10.0%
2	10大阪東部	天王寺区	11日赤	02公的1	(地) 大阪赤十字病院	94	27.5%	3.8%
1	11大阪南部	住吉区	10地方独立行政法人	01公立	(地) 大阪急性期・総合医療センター	8	66.7%	0.3%
2	11大阪南部	阿倍野区	10地方独立行政法人	02公的1	(地) 大阪市立大学医学部附属病院	4	33.3%	0.2%

二次医療圏	新生児集中治療室管理料等 レセプト算定回数	圏域 占有率	府域全体 占有率
豊能	331	-	13.4%
三島	337	-	13.6%
北河内	261	-	10.6%
中河内	293	-	11.8%
南河内	99	-	4.0%
堺市	18	-	0.7%
泉州	256	-	10.4%
大阪市	878	-	35.5%
(内) 北部	388	-	15.7%
(内) 西部	136	-	5.5%
(内) 東部	342	-	13.8%
(内) 南部	12	-	0.5%
大阪府	2,473	-	100.0%

【小児医療】小児入院医療管理料 医療機関別レセプト実績（平成30年6月分）

抽出データ：H30年度病床機能報告

凡例（設置主体区分）：01 公立病院、02 公的プラン対象病院1（民間の地域医療支援病院、特定機能病院を除く）、03 公的プラン対象病院2（民間の地域医療支援病院、特定機能病院）、04 民間等病院

二次医療圏	市町村名	機関区分	機関名 凡例：（総）総合周産期母子医療センター （地）地域周産期母子医療センター	小児入院医療管理料			圏域占有率	府域全体占有率	
				許可病床数 ※1	病床稼働率 ※2	レセプト実績 (H30.6)			
1	豊能	吹田市	02公的病院1	(総) 大阪大学医学部附属病院	88	80.9%	1234	28.8%	3.6%
2	1 豊能	吹田市	02公的病院1	(地) 社会福祉法人恩賜財団済生会支部大阪府済生会吹田病院	-	-	818	19.1%	2.4%
3	1 豊能	豊中市	01公立病院	(地) 市立豊中病院	32	72.9%	633	14.8%	1.9%
4	1 豊能	吹田市	01公立病院	市立吹田市民病院	28	-	522	12.2%	1.5%
5	1 豊能	吹田市	02公的病院1	(地) 国立研究開発法人国立循環器病研究センター	53	73.5%	479	11.2%	1.4%
6	1 豊能	箕面市	01公立病院	箕面市立病院	30	-	433	10.1%	1.3%
7	1 豊能	池田市	01公立病院	市立池田病院	-	-	166	3.9%	0.5%
1	2 三島	高槻市	03公的病院2	(総) 社会医療法人 愛仁会 高槻病院	69	91.0%	1692	60.5%	5.0%
2	2 三島	高槻市	03公的病院2	(地) 大阪医科大学附属病院	34	86.8%	597	21.4%	1.8%
3	2 三島	茨木市	02公的病院1	大阪府済生会茨木病院	31	-	500	17.9%	1.5%
4	2 三島	高槻市	02公的病院1	高槻赤十字病院	-	-	6	0.2%	0.0%
1	3 北河内	枚方市	03公的病院2	(総) 関西医科大学附属病院	43	76.0%	919	28.2%	2.7%
2	3 北河内	枚方市	01公立病院	市立ひらかた病院	35	86.9%	807	24.7%	2.4%
3	3 北河内	枚方市	02公的病院1	独立行政法人地域医療機能推進機構 星ヶ丘医療センター	34	70.0%	520	15.9%	1.5%
4	3 北河内	寝屋川市	04民間病院等	医療法人協仁会小松病院	10	-	335	10.3%	1.0%
5	3 北河内	守口市	04民間病院等	関西医科大学総合医療センター	11	-	315	9.7%	0.9%
6	3 北河内	寝屋川市	04民間病院等	関西医科大学香里病院	14	-	241	7.4%	0.7%
7	3 北河内	守口市	02公的病院1	パナソニック健康保険組合 松下記念病院	10	-	126	3.9%	0.4%
1	4 中河内	東大阪市	01公立病院	(地) 地方独立行政法人 市立東大阪医療センター	45	63.2%	928	50.9%	2.7%
2	4 中河内	八尾市	01公立病院	(地) 八尾市立病院	38	64.1%	766	42.0%	2.3%
3	4 中河内	東大阪市	04民間病院等	医療法人河内友誼会河内総合病院	10	-	123	6.7%	0.4%
4	4 中河内	東大阪市	03公的病院2	社会医療法人 若弘会 若草第一病院	-	-	6	0.3%	0.0%
1	5 南河内	大阪狭山市	03公的病院2	(地) 近畿大学医学部附属病院	49	65.6%	726	28.8%	2.1%
2	5 南河内	富田林市	04民間病院等	医療法人宝生会 P L 病院	42	53.3%	546	21.7%	1.6%
3	5 南河内	松原市	04民間病院等	(地) 阪南中央病院	32	52.7%	537	21.3%	1.6%
4	5 南河内	羽曳野市	01公立病院	地方独立行政法人大阪府立病院機構 大阪はびきの医療センター	44	54.2%	507	20.1%	1.5%
5	5 南河内	河内長野市	02公的病院1	独立行政法人国立病院機構大阪南医療センター	24	-	205	8.1%	0.6%
1	6 堺市	堺市	01公立病院	堺市立総合医療センター	38	68.9%	779	42.9%	2.3%
2	6 堺市	堺市	03公的病院2	(地) ヘルランド総合病院	18	88.7%	426	23.5%	1.3%
3	6 堺市	堺市	03公的病院2	耳原総合病院	30	91.4%	345	19.0%	1.0%
4	6 堺市	堺市	02公的病院1	独立行政法人 労働者健康安全機構 大阪労災病院	25	-	265	14.6%	0.8%
1	7 泉州	和泉市	01公立病院	(総) 地方独立行政法人大阪府立病院機構 大阪母子医療センター	240	73.2%	3521	71.0%	10.4%
2	7 泉州	泉大津市	01公立病院	(地) 泉大津市立病院	23	65.3%	400	8.1%	1.2%
3	7 泉州	和泉市	01公立病院	和泉市立総合医療センター	17	-	323	6.5%	1.0%
4	7 泉州	岸和田市	01公立病院	市立岸和田市民病院	15	-	189	3.8%	0.6%
5	7 泉州	泉佐野市	01公立病院	(地) りんくう総合医療センター	14	-	181	3.7%	0.5%
6	7 泉州	阪南市	01公立病院	社会医療法人生長会 阪南市民病院	11	-	175	3.5%	0.5%
7	7 泉州	貝塚市	01公立病院	市立貝塚病院	18	-	168	3.4%	0.5%
1	8-1 大阪市北部	02 都島区	01公立病院	(総) 大阪市立総合医療センター	87	61.9%	3879	45.1%	11.4%
2	8-1 大阪市北部	05 旭区	04民間病院等	社会医療法人真美会 中野こども病院	79	84.7%	2237	26.0%	6.6%
3	8-1 大阪市北部	01 北区	03公的病院2	(地) 公益財団法人 田附興風会 医学研究所 北野病院	48	104.3%	1243	14.4%	3.7%
4	8-1 大阪市北部	04 東淀川区	03公的病院2	(地) 宗教法人在日本南プレスピテリアンミッション 淀川キリスト教病院	43	97.0%	872	10.1%	2.6%
5	8-1 大阪市北部	01 北区	02公的病院1	社会福祉法人恩賜財団大阪府済生会 中津病院	28	32.6%	203	2.4%	0.6%
6	8-1 大阪市北部	03 淀川区	01公立病院	大阪市立十三市民病院	21	-	175	2.0%	0.5%
1	8-2 大阪市西部	06 福島区	02公的病院1	独立行政法人地域医療機能推進機構 大阪病院	28	44.8%	499	59.9%	1.5%
2	8-2 大阪市西部	11 西淀川区	04民間病院等	(地) 社会医療法人 愛仁会 千船病院	25	91.7%	168	20.2%	0.5%
3	8-2 大阪市西部	08 西区	03公的病院2	公益財団法人日本生命済生会日本生命病院	10	-	166	19.9%	0.5%
1	8-3 大阪市東部	13 天王寺区	02公的病院1	(地) 大阪赤十字病院	54	69.3%	1025	63.0%	3.0%
2	8-3 大阪市東部	14 浪速区	04民間病院等	(地) 社会福祉法人 石井記念愛染園 附属愛染橋病院	25	58.1%	349	21.5%	1.0%
3	8-3 大阪市東部	13 天王寺区	03公的病院2	医療法人 警和会 大阪警察病院	-	-	142	8.7%	0.4%
4	8-3 大阪市東部	17 城東区	02公的病院1	大阪府済生会野江病院	20	-	111	6.8%	0.3%
1	8-4 大阪市南部	21 住吉区	01公立病院	(地) 地方独立行政法人大阪府立病院機構大阪急性期・総合医療センター	58	49.2%	877	61.7%	2.6%
2	8-4 大阪市南部	19 阿倍野区	02公的病院1	(地) 大阪市立大学医学部附属病院	46	55.9%	545	38.3%	1.6%

※1：病室単位での届出が可能な「小児入院医療管理料4」について、当該入院料の報告が病床は含まない。

※2：「小児入院医療管理料4」を病室単位で届出している病棟の実績は含まない。

【救急医療】救急車の受入件数（平成29年7月1日から平成30年6月30日）

抽出データ：平成30年度病床機能報告

凡例（設置主体区分）：01 公立病院、02 公的プラン対象病院1（民間の地域医療支援病院、特定機能病院除く）、03 公的プラン対象病院2（民間の地域医療支援病院、特定機能病院）、04 民間等病院、05 診療所

再検証要請医療機関	二次医療圏	市町村	運営者区分	公分区	医療機関名	救急告示医療機関	高度急性期・急性期報告病床数【A】	救急車の受入件数【B】	病床当たりの救急車受入れ件数【C】=【B】/【A】	圏域占有率	府域全体占有率	
1	06堺市	堺市	01公立	堺市立総合医療センター		○	480	9090	19	19.0%	1.8%	
2	06堺市	堺市	03公的2	ヘルランド総合病院		○	477	6838	14	14.3%	1.4%	
3	06堺市	堺市	03公的2	社会医療法人ベガサス 馬場記念病院		○	248	6168	25	12.9%	1.3%	
4	06堺市	堺市	04民間等	社会医療法人清恵会 清恵会病院		○	241	6078	25	12.7%	1.2%	
5	06堺市	堺市	03公的2	耳原総合病院		○	313	5609	18	11.7%	1.1%	
6	06堺市	堺市	02公的1	独立行政法人 労働者健康安全機構 大阪労災病院		○	678	3742	6	7.8%	0.8%	
7	06堺市	堺市	19公益法人	公益財団法人浅香山病院		○	154	2667	17	5.6%	0.5%	
8	06堺市	堺市	04民間等	医療法人恒進會 泉北陣内病院		○	54	1713	32	3.6%	0.3%	
9	06堺市	堺市	04民間等	南堺病院		○	76	1081	14	2.3%	0.2%	
10	06堺市	堺市	04民間等	医療法人いずみ会 阪堺病院		○	112	916	8	1.9%	0.2%	
11	06堺市	堺市	04民間等	医療法人 邦徳会 邦和病院		○	60	911	15	1.9%	0.2%	
12	06堺市	堺市	04民間等	医療法人 暁美会 田中医院		○	76	683	9	1.4%	0.1%	
13	06堺市	堺市	02公的1	独立行政法人国立病院機構 近畿中央呼吸器センター		○	286	448	2	0.9%	0.1%	
14	06堺市	堺市	04民間等	医療法人 恵泉会 堺温心会病院		○	45	326	7	0.7%	0.1%	
15	06堺市	堺市	04民間等	社会医療法人 頌徳会 日野病院		○	0	323	0	0.7%	0.1%	
16	06堺市	堺市	04民間等	医療法人 若葉会 碧雲会病院		○	60	299	5	0.6%	0.1%	
17	06堺市	堺市	04民間等	医療法人 方佑会 植木病院		○	50	276	6	0.6%	0.1%	
18	06堺市	堺市	04民間等	吉川病院		○	45	133	3	0.3%	0.0%	
19	06堺市	堺市	04民間等	医療法人 藤田好生会 堺フジタ病院		○	28	110	4	0.2%	0.0%	
20	06堺市	堺市	04民間等	医療法人 慈友会 堺山崎病院		○	60	88	1	0.2%	0.0%	
21	06堺市	堺市	04民間等	医療法人 淳康会 堺近森病院		○	59	65	1	0.1%	0.0%	
22	06堺市	堺市	04民間等	医療法人 錦秀会 阪和第二泉北病院		○	115	65	1	0.1%	0.0%	
23	06堺市	堺市	04民間等	医療法人 大泉会 大仙病院		○	30	63	2	0.1%	0.0%	
24	06堺市	堺市	04民間等	医療法人 紀陽会 田中北野田病院		○	0	59	0	0.1%	0.0%	
25	06堺市	堺市	04民間等	社会医療法人 啓仁会 堺咲花病院		○	310	33	0	0.1%	0.0%	
26	06堺市	堺市	04民間等	医療法人 達瑛会 鳳胃腸病院		○	44	31	1	0.1%	0.0%	
27	06堺市	堺市	04民間等	医療法人 紀和会 正風病院		○	47	12	0	0.0%	0.0%	
28	06堺市	堺市	04民間等	医療法人 恵泉会 浜寺中央病院		○	0	9	0	0.0%	0.0%	
29	06堺市	堺市	04民間等	医療法人 良秀会 泉北藤井病院		○	0	4	0	0.0%	0.0%	
30	06堺市	堺市	04民間等	医療法人 田中会 田中医院		○	43	2	0	0.0%	0.0%	
31	06堺市	堺市	04民間等	医療法人 杏林会 金岡病院		○	0	2	0	0.0%	0.0%	
1	07泉州	岸和田市	04民間等	医療法人 徳洲会 岸和田徳洲会病院		○	341	8710	26	21.4%	1.8%	
2	07泉州	泉佐野市	01公立	かんく総合医療センター		○	378	5648	15	13.9%	1.1%	
3	07泉州	和泉市	03公的2	府中医院		○	354	5406	15	13.3%	1.1%	
4	07泉州	岸和田市	09市町村	01公立 岸和田市民病院		○	400	4687	12	11.5%	1.0%	
5	○	07泉州	和泉市	09市町村	01公立 和泉市立総合医療センター		○	283	2175	8	5.3%	0.4%
6	07泉州	岸和田市	04民間等	医療法人 大福会 葛城病院		○	153	2072	14	5.1%	0.4%	
7	07泉州	熊取町	04民間等	社会医療法人 三和会 永山病院		○	104	1908	18	4.7%	0.4%	
8	07泉州	貝塚市	04民間等	社会医療法人 慈薫会 河崎病院		○	47	1378	29	3.4%	0.3%	
9	07泉州	泉佐野市	04民間等	佐野記念病院		○	53	1198	23	2.9%	0.2%	
10	07泉州	泉大津市	09市町村	01公立 泉大津市立病院		○	214	972	5	2.4%	0.2%	
11	○	07泉州	阪南市	09市町村	01公立 社会医療法人 生員会 阪南市民病院		○	143	939	7	2.3%	0.2%
12	07泉州	高石市	04民間等	医療法人 良秀会 高石藤井病院		○	60	933	16	2.3%	0.2%	
13	07泉州	岸和田市	04民間等	医療法人 良秀会 藤井病院		○	60	860	14	2.1%	0.2%	
14	07泉州	貝塚市	09市町村	01公立 市立貝塚病院		○	249	745	3	1.8%	0.2%	
15	07泉州	和泉市	04民間等	医療法人 琴仁会 光生病院		○	43	594	14	1.5%	0.1%	
16	07泉州	泉南市	04民間等	医療法人 晴心会 野上病院		○	60	470	8	1.2%	0.1%	
17	07泉州	和泉市	18地方独立行政法人	大阪府立病院機構 大阪母子医療センター		○	363	406	1	1.0%	0.1%	
18	07泉州	泉大津市	04民間等	かわい病院		○	46	383	8	0.9%	0.1%	
19	07泉州	高石市	04民間等	医療法人 良秀会 高石藤井心臓血管病院		○	32	321	10	0.8%	0.1%	
20	07泉州	和泉市	25その他法人	社会医療法人 啓仁会 咲花病院		○	50	274	5	0.7%	0.1%	
21	07泉州	阪南市	04民間等	医療法人 泉南玉井会 玉井整形外科内科病院		○	35	154	4	0.4%	0.0%	
22	07泉州	貝塚市	04民間等	医療法人 青山会 青山病院		○	0	100	0	0.2%	0.0%	
23	07泉州	岸和田市	04民間等	医療法人 宝山会 小南記念病院		○	32	81	3	0.2%	0.0%	
24	07泉州	高石市	04民間等	医療法人 医進会 高石加茂病院		○	54	64	1	0.2%	0.0%	
25	07泉州	泉佐野市	04民間等	医療法人 桂信会 羽原病院		○	35	56	2	0.1%	0.0%	
26	07泉州	泉佐野市	26個人	東佐野病院		○	59	47	1	0.1%	0.0%	
27	07泉州	岸和田市	28社会福祉法人	寺田萬寿病院		○	47	46	1	0.1%	0.0%	
28	07泉州	貝塚市	04民間等	医療法人 尚生会 西出病院		○	34	33	1	0.1%	0.0%	
29	○	07泉州	泉南市	02公的1 社会福祉法人 恩賜財団済生会 支部大阪府済生会 新泉南病院		○	26	31	1	0.1%	0.0%	
30	07泉州	泉佐野市	04民間等	医療法人 良秀会 河崎内科病院		○	0	20	0	0.0%	0.0%	
31	07泉州	泉南市	04民間等	医療法人 功徳会 大阪晴愛病院		○	32	20	1	0.0%	0.0%	
32	07泉州	泉佐野市	04民間等	医療法人 青松記念病院		○	60	19	0	0.0%	0.0%	
33	07泉州	阪南市	04民間等	医療法人 交詢医会 大阪リハビリテーション病院		○	30	10	0	0.0%	0.0%	
34	07泉州	泉大津市	04民間等	医療法人 穂仁会 原病院		○	0	6	0	0.0%	0.0%	
35	07泉州	泉佐野市	04民間等	泉佐野優人会病院		○	0	4	0	0.0%	0.0%	
36	07泉州	岸和田市	04民間等	医療法人 亀井会 亀井病院		○	0	3	0	0.0%	0.0%	
37	07泉州	岸和田市	04民間等	医療法人 晋教館 和田病院		○	0	2	0	0.0%	0.0%	
38	07泉州	岸和田市	25その他法人	一般財団法人 岸和田農友協会 岸和田平成病院		○	0	1	0	0.0%	0.0%	
39	07泉州	和泉市	04民間等	医療法人 新仁会 新仁会病院		○	0	1	0	0.0%	0.0%	
1	08大阪北部	北区	19公益法人	03公的2 公益財団法人 田附興風会 医学研究所 北野病院		○	687	9828	14	17.8%	2.0%	
2	08大阪北部	東淀川区	04民間等	医療法人 医誠会 医誠会病院		○	327	6856	21	12.4%	1.4%	
3	08大阪北部	東淀川区	25その他法人	03公的2 宗教法人在日本南スベリアンミッション 淀川キリスト教病院		○	554	6806	12	12.3%	1.4%	
4	08大阪北部	北区	12済生会	02公的1 社会福祉法人 恩賜財団大阪府済生会 中津病院		○	601	6022	10	10.9%	1.2%	
5	08大阪北部	北区	04民間等	社会医療法人 協和会 加納総合病院		○	151	4986	33	9.0%	1.0%	
6	08大阪北部	都島区	18地方独立行政法人	01公立 大阪市立総合医療センター		○	975	4828	5	8.7%	1.0%	
7	08大阪北部	北区	20医療法人	04民間等 社会医療法人 行岡医学研究会 行岡病院		○	184	3144	17	5.7%	0.6%	
8	08大阪北部	淀川区	24会社	04民間等 大阪回生病院		○	300	2999	10	5.4%	0.6%	
9	08大阪北部	北区	19公益法人	04民間等 一般財団法人 住友病院		○	499	2759	6	5.0%	0.6%	
10	08大阪北部	旭区	20医療法人	04民間等 社会医療法人 真美会 中野こども病院		○	79	1869	24	3.4%	0.4%	
11	08大阪北部	淀川区	18地方独立行政法人	01公立 大阪市立十三市民病院		○	224	1078	5	1.9%	0.2%	

【救急医療】救急車の受入件数 (平成29年7月1日から平成30年6月30日)

抽出データ：平成30年度病床機能報告

凡例 (設置主体区分)：01 公立病院、02 公的プラン対象病院1 (民間の地域医療支援病院、特定機能病院除く)、03 公的プラン対象病院2 (民間の地域医療支援病院、特定機能病院)、04 民間等病院、05 診療所

Table with columns: 再検査要請医療機関, 二次医療圏, 市町村, 運営者区分, 公分区, 医療機関名, 救急告示医療機関, 高度急性期・急性期報告病床数【A】, 救急車の受入件数【B】, 病床当たりの救急車受入れ件数【C】(=【B】/【A】), 圏域占有率, 府域全体占有率. Rows list various medical institutions across different regions like 淀川区, 都島区, 福島区, etc.

【救急医療】救急車の受入件数（平成29年7月1日から平成30年6月30日）

抽出データ：平成30年度病床機能報告

凡例（設置主体区分）：01 公立病院、02 公的プラン対象病院1（民間の地域医療支援病院、特定機能病院除く）、03 公的プラン対象病院2（民間の地域医療支援病院、特定機能病院）、04 民間等病院、05 診療所

再検証要請 医療機関	二次医療圏	市町村	運営者 区分	公分区	医療機関名	救急告示 医療機関	高度急性期・急 性期報告病床数 【A】	救急車の受入件数 【B】	病床当たりの 救急車受け入れ件数 【C】=【B】/【A】	圏域 占有率	府域全体 占有率
45	10大阪東部	天王寺区	19公益法人	04民間等	公益財団法人聖バルナバ病院		73	12	0	0.0%	0.0%
46	10大阪東部	生野区	20医療法人	04民間等	医療法人豊旺会 啓生病院		0	11		0.0%	0.0%
47	10大阪東部	城東区	20医療法人	04民間等	社会医療法人大道会 ポパース記念病院		0	7		0.0%	0.0%
48	10大阪東部	中央区	20医療法人	04民間等	医療法人飯島会 産科婦人科飯島病院		28	6	0	0.0%	0.0%
49	10大阪東部	生野区	20医療法人	04民間等	医療法人芥川会 芥川病院		0	5		0.0%	0.0%
50	10大阪東部	中央区	21私立学校法人	04民間等	大阪歯科大学附属病院		35	3	0	0.0%	0.0%
1	11大阪南部	住吉区	10地方独立行政法人	01公立	地方独立行政法人大阪府立病院機構大阪急性期・総合医療センター	○	688	8118	12	20.2%	1.6%
2	11大阪南部	東住吉区	20医療法人	03公的2	医療法人橘会 東住吉森本病院	○	329	5669	17	14.1%	1.2%
3	11大阪南部	住之江区	20医療法人	04民間等	医療法人 讃和会 友愛会病院	○	128	3436	27	8.5%	0.7%
4	11大阪南部	西成区	20医療法人	04民間等	医療法人 山紀会 山本第三病院	○	239	3288	14	8.2%	0.7%
5	11大阪南部	西成区	20医療法人	04民間等	医療法人杏樹会 杏林記念病院	○	120	2807	23	7.0%	0.6%
6	11大阪南部	住之江区	24会社	04民間等	社会医療法人景岳会 南大阪病院	○	310	2302	7	5.7%	0.5%
7	11大阪南部	阿倍野区	10地方独立行政法人	02公的1	大阪市立大学医学部附属病院	○	934	2088	2	5.2%	0.4%
8	11大阪南部	阿倍野区	20医療法人	04民間等	医療法人相愛会相原第二病院	○	72	1812	25	4.5%	0.4%
9	11大阪南部	住吉区	20医療法人	04民間等	阪和記念病院	○	95	1650	17	4.1%	0.3%
10	11大阪南部	平野区	20医療法人	04民間等	医療法人 緑風会 緑風会病院	○	84	1561	19	3.9%	0.3%
11	11大阪南部	西成区	20医療法人	04民間等	医療法人タイワ会 大和中央病院	○	143	1216	9	3.0%	0.2%
12	11大阪南部	住之江区	20医療法人	04民間等	社会医療法人 三栄会 南港病院	○	36	1148	32	2.9%	0.2%
13	11大阪南部	平野区	20医療法人	04民間等	医療法人寺西報恩会 長吉総合病院	○	192	780	4	1.9%	0.2%
14	11大阪南部	住吉区	20医療法人	04民間等	医療法人錦秀会 阪和住吉総合病院	○	115	740	6	1.8%	0.2%
15	11大阪南部	阿倍野区	24会社	04民間等	西日本旅客鉄道株式会社大阪鉄道病院	○	263	715	3	1.8%	0.1%
16	11大阪南部	住吉区	20医療法人	04民間等	医療法人 慈心会 あびこ病院	○	87	671	8	1.7%	0.1%
17	11大阪南部	平野区	20医療法人	04民間等	平野若葉会病院	○	76	665	9	1.7%	0.1%
18	11大阪南部	西成区	20医療法人	04民間等	医療法人嘉健会 思温病院	○	60	606	10	1.5%	0.1%
19	11大阪南部	平野区	20医療法人	04民間等	医療法人 正和病院	○	21	291	14	0.7%	0.1%
20	11大阪南部	東住吉区	26個人	04民間等	東和病院	○	60	206	3	0.5%	0.0%
21	11大阪南部	東住吉区	20医療法人	04民間等	医療法人仁真会白鷺病院	○	60	143	2	0.4%	0.0%
22	11大阪南部	西成区	26個人	04民間等	藤田記念病院	○	0	123	0	0.3%	0.0%
23	11大阪南部	西成区	22社会福祉法人	04民間等	大阪社会医療センター附属病院		80	37	0	0.1%	0.0%
24	11大阪南部	東住吉区	20医療法人	04民間等	医療法人 淀井病院		0	37		0.1%	0.0%
25	11大阪南部	阿倍野区	26個人	04民間等	奥野病院		0	25		0.1%	0.0%
26	11大阪南部	西成区	20医療法人	04民間等	医療法人弘仁会 まちだ胃腸病院		32	21	1	0.1%	0.0%
27	11大阪南部	平野区	20医療法人	04民間等	医療法人豊旺会 共立病院		0	19		0.0%	0.0%
28	11大阪南部	平野区	20医療法人	04民間等	医療法人 愛賛会 浜田病院		53	11	0	0.0%	0.0%
29	11大阪南部	平野区	20医療法人	04民間等	医療法人 松仁会 松井記念病院		0	7		0.0%	0.0%
30	11大阪南部	平野区	26個人	04民間等	松本病院		0	6		0.0%	0.0%
31	11大阪南部	住吉区	20医療法人	04民間等	医療法人守田会 オリオ病院		0	5		0.0%	0.0%
32	11大阪南部	阿倍野区	20医療法人	04民間等	医療法人恵登久会 越川病院		0	4		0.0%	0.0%

二次医療圏	救急車の受入件数 【B】	-	圏域 占有率	府域全体 占有率
豊能	47,807	-	-	9.7%
三島	34,799	-	-	7.1%
北河内	56,891	-	-	11.6%
中河内	41,672	-	-	8.5%
南河内	30,535	-	-	6.2%
堺市	47,844	-	-	9.7%
泉州	40,777	-	-	8.3%
大阪市	192,145	-	-	39.0%
(内) 北部	55,340	-	-	11.2%
(内) 西部	37,549	-	-	7.6%
(内) 東部	59,049	-	-	12.0%
(内) 南部	40,207	-	-	8.2%
大阪府	492,470	-	-	100.0%

【脳卒中】医療機関別レセプト実績（平成30年6月分）

抽出データ：H30年度病床機能報告

凡例（設置主体区分）：01 公立病院、02 公的プラン対象病院1（民間の地域医療支援病院、特定機能病院除く）、03 公的プラン対象病院2（民間の地域医療支援病院、特定機能病院）、04 民間等病院

再検証要請 医療機関	二次医療圏	市町村	運営者 区分	公民 区分	医療機関名	救急告示 医療機関	超急性期脳卒 中加算 レセプト算定回 数	脳動脈瘤クッ ピング術等 レセプト算定回 数	開頭血腫除去 術等 レセプト算定回 数	血栓除去術等 の脳血管内手 術 レセプト算定回 数	レセプト算定回 数計
1	01豊能	吹田市	03国立大学法人	02公的1	国立研究開発法人国立循環器病研究センター	○	3	12	5	10	30
2	01豊能	豊中市	09市町村	01公立	市立豊中病院	○	4	1	3	1	9
3	01豊能	豊中市	19公益法人	04民間等	大阪脳神経外科病院	○	0	4	4	1	9
4	01豊能	吹田市	03国立大学法人	02公的1	大阪大学医学部附属病院	○	2	1	0	0	3
5	01豊能	吹田市	12済生会	02公的1	社会福祉法人恩賜財団済生会支部大阪府済生会千里病院	○	0	2	1	0	3
6	01豊能	吹田市	12済生会	02公的1	社会福祉法人恩賜財団済生会支部大阪府済生会吹田病院	○	0	2	0	0	2
7	01豊能	吹田市	10地方独立行政法人	01公立	市立吹田市民病院	○	0	0	1	0	1
8	01豊能	吹田市	20医療法人	04民間等	医療法人 沖繩徳洲会 吹田徳洲会病院	○	0	1	0	0	1
1	02三島	高槻市	20医療法人	03公的2	医療法人東和会 第一東和会病院	○	2	3	2	1	8
2	02三島	高槻市	20医療法人	03公的2	社会医療法人 愛仁会 高槻病院	○	2	1	1	0	4
3	02三島	高槻市	21私立学校法人	03公的2	大阪医科大学附属病院	○	0	0	1	1	2
4	02三島	高槻市	19公益法人	04民間等	大阪府三島救命救急センター	○	0	0	0	2	2
1	03北河内	枚方市	21私立学校法人	03公的2	関西医科大学附属病院	○	4	10	2	3	19
2	03北河内	守口市	20医療法人	04民間等	社会医療法人 弘道会 守口生野記念病院	○	3	2	5	4	14
3	03北河内	四條畷市	20医療法人	04民間等	社会医療法人 信愛会 暇生会脳神経外科病院	○	1	4	1	3	9
4	03北河内	大東市	20医療法人	04民間等	医療法人徳洲会 野崎徳洲会病院	○	0	4	5	0	9
5	03北河内	守口市	21私立学校法人	04民間等	関西医科大学総合医療センター	○	1	2	2	0	5
6	03北河内	寝屋川市	20医療法人	04民間等	社会医療法人弘道会 寝屋川生野病院	○	0	1	2	0	3
7	03北河内	枚方市	10地方独立行政法人	02公的1	独立行政法人地域医療機能推進機構 星ヶ丘医療センター	○	1	1	0	1	3
8	03北河内	枚方市	20医療法人	04民間等	医療法人愛和会 新世病院	○	0	0	1	0	1
1	04中河内	東大阪市	20医療法人	04民間等	医療法人河内友誼会河内総合病院	○	2	4	4	2	12
2	04中河内	東大阪市	20医療法人	03公的2	社会医療法人 若弘会 若草第一病院	○	2	2	0	4	8
3	04中河内	八尾市	20医療法人	04民間等	社会医療法人 医真会 医真会八尾総合病院	○	0	4	4	0	8
4	04中河内	東大阪市	10地方独立行政法人	01公立	地方独立行政法人 市立東大阪医療センター	○	1	1	2	0	4
5	04中河内	八尾市	20医療法人	04民間等	医療法人徳洲会 八尾徳洲会総合病院	○	1	2	1	0	4
6	04中河内	東大阪市	20医療法人	04民間等	医療法人藤井会石切生喜病院	○	0	1	0	1	2
7	04中河内	八尾市	09市町村	01公立	八尾市立病院	○	0	1	0	0	1
8	04中河内	八尾市	20医療法人	04民間等	医療法人桜希会 東朋八尾病院	○	0	1	0	0	1
1	05南河内	羽曳野市	20医療法人	04民間等	医療法人 春秋会 城山病院	○	0	7	2	1	10
2	05南河内	大阪狭山市	21私立学校法人	03公的2	近畿大学医学部附属病院	○	0	4	2	1	7
3	05南河内	河内長野市	10地方独立行政法人	02公的1	独立行政法人国立病院機構大阪南医療センター	○	1	2	2	0	5
4	05南河内	大阪狭山市	20医療法人	04民間等	社会医療法人さくら会 さくら会病院	○	0	2	0	1	3
5	05南河内	松原市	20医療法人	04民間等	医療法人 徳洲会 松原徳洲会病院	○	0	0	2	0	2
6	05南河内	藤井寺市	20医療法人	04民間等	医療法人ラポール会 田辺脳神経外科病院	○	0	2	0	0	2
1	06堺市	堺市	20医療法人	04民間等	社会医療法人清恵会 清恵会病院	○	5	3	3	4	15
2	06堺市	堺市	20医療法人	03公的2	社会医療法人ベガサス 馬場記念病院	○	4	5	0	4	13
3	06堺市	堺市	10地方独立行政法人	01公立	堺市立総合医療センター	○	3	2	2	2	9
4	06堺市	堺市	20医療法人	03公的2	ヘルランド総合病院	○	4	0	1	1	6
5	06堺市	堺市	10地方独立行政法人	02公的1	独立行政法人 労働者健康安全機構 大阪労災病院	○	0	1	0	1	2
1	07泉州	泉佐野市	10地方独立行政法人	01公立	りんくう総合医療センター	○	1	7	6	3	17
2	07泉州	岸和田市	20医療法人	04民間等	医療法人徳洲会岸和田徳洲会病院	○	2	7	2	4	15
3	07泉州	岸和田市	09市町村	01公立	市立岸和田市民病院	○	1	0	2	0	3
4	07泉州	貝塚市	20医療法人	04民間等	社会医療法人 慈薫会 河崎病院	○	0	1	0	1	2
5	07泉州	和泉市	09市町村	01公立	和泉市立総合医療センター	○	0	1	1	0	2
1	08大阪北部	都島区	10地方独立行政法人	01公立	大阪市立総合医療センター	○	0	5	3	1	9
2	08大阪北部	北区	12済生会	02公的1	社会福祉法人恩賜財団大阪府済生会中津病院	○	2	1	3	2	8
3	08大阪北部	北区	20医療法人	04民間等	社会医療法人協和会 加納総合病院	○	1	4	1	0	6
4	08大阪北部	東淀川区	25その他法人	03公的2	宗教法人在日本南ススピテリアンミッション 淀川キリスト教病院	○	1	1	2	1	5
5	08大阪北部	北区	19公益法人	03公的2	公益財団法人 田附興風会 医学研究所 北野病院	○	1	3	0	1	5
6	08大阪北部	東淀川区	20医療法人	04民間等	医療法人 医誠会 医誠会病院	○	0	1	0	1	2
7	08大阪北部	北区	19公益法人	04民間等	一般財団法人 住友病院	○	0	0	1	0	1
1	09大阪西部	福島区	10地方独立行政法人	02公的1	独立行政法人地域医療機能推進機構 大阪病院	○	1	1	4	0	6
2	09大阪西部	西区	20医療法人	04民間等	多根総合病院	○	1	2	0	0	3
3	09大阪西部	福島区	24会社	04民間等	関西電力病院	○	0	0	2	0	2
1	10大阪東部	浪速区	20医療法人	04民間等	社会医療法人 寿会 富永病院	○	0	25	1	3	29
2	10大阪東部	中央区	10地方独立行政法人	02公的1	独立行政法人 国立病院機構 大阪医療センター	○	0	12	3	1	16
3	10大阪東部	天王寺区	11日赤	02公的1	大阪赤十字病院	○	1	5	2	2	10
4	10大阪東部	天王寺区	20医療法人	03公的2	医療法人 警和会 大阪警察病院	○	1	3	4	1	9
5	10大阪東部	鶴見区	20医療法人	04民間等	藍の都脳神経外科病院	○	0	4	2	2	8
6	10大阪東部	東成区	20医療法人	04民間等	医療法人弘善会 矢木脳神経外科病院	○	1	1	2	2	6
7	10大阪東部	生野区	20医療法人	04民間等	医療法人穂翔会 村田病院	○	0	2	1	2	5
8	10大阪東部	城東区	12済生会	02公的1	大阪府済生会野江病院	○	1	2	0	0	3
9	10大阪東部	中央区	17国家公務員共済組合連合会	02公的1	国家公務員共済組合連合会大手前病院	○	0	3	0	0	3
10	10大阪東部	中央区	10地方独立行政法人	01公立	地方独立行政法人大阪府立病院機構大阪国際がんセンター	○	0	1	0	0	1
1	11大阪南部	住吉区	20医療法人	04民間等	医療法人錦秀会 阪和記念病院	○	3	3	0	6	12
2	11大阪南部	住吉区	10地方独立行政法人	01公立	地方独立行政法人大阪府立病院機構 大阪急性期・総合医療センター	○	1	6	4	0	11
3	11大阪南部	住之江区	20医療法人	04民間等	医療法人 講和会 友愛会病院	○	0	5	1	2	8
4	11大阪南部	阿倍野区	10地方独立行政法人	02公的1	大阪市立大学医学部附属病院	○	0	1	1	0	2
5	11大阪南部	東住吉区	20医療法人	03公的2	医療法人橋会東住吉森本病院	○	0	1	1	0	2
6	11大阪南部	西成区	20医療法人	04民間等	医療法人 山紀会 山本第三病院	○	0	1	0	0	1

【心血管疾患】医療機関別レセプト実績（平成30年6月分）

抽出データ：H30年度病床機能報告

凡例（設置主体区分）：01 公立病院、02 公的プラン対象病院1（民間の地域医療支援病院、特定機能病院除く）、03 公的プラン対象病院2（民間の地域医療支援病院、特定機能病院）、04 民間等病院

再検証要請 医療機関	二次医療圏	市町村	運営者区分	公区区分	医療機関名	救急告示 医療機関	急性心筋梗塞に対する 心臓カテーテル手術 レセプト算定回数	外科手術が必要な心疾患 レセプト算定回数	レセプト算定 回数計
1	01豊能	吹田市	03国立大学法人	02公的1	国立研究開発法人国立循環器病研究センター	○	13	82	95
2	01豊能	豊中市	09市町村	01公立	市立豊中病院	○	13	0	13
3	01豊能	吹田市	12済生会	02公的1	社会福祉法人恩賜財団済生会支部大阪府済生会千里病院	○	10	0	10
4	01豊能	吹田市	03国立大学法人	02公的1	大阪大学医学部附属病院	○	0	10	10
5	01豊能	吹田市	12済生会	02公的1	社会福祉法人恩賜財団済生会支部大阪府済生会吹田病院	○	5	0	5
6	01豊能	吹田市	20医療法人	04民間等	医療法人 沖繩徳洲会 吹田徳洲会病院	○	2	2	4
7	01豊能	池田市	09市町村	01公立	市立池田病院	○	1	0	1
8	01豊能	吹田市	10地方独立行政法人	01公立	市立吹田市市民病院	○	1	0	1
1	02三島	高槻市	20医療法人	03公的2	社会医療法人 愛仁会 高槻病院	○	2	11	13
2	02三島	高槻市	21私立学校法人	03公的2	大阪医科大学附属病院	○	3	7	10
3	02三島	高槻市	20医療法人	03公的2	社会医療法人仙養会 北摂総合病院	○	10	0	10
4	02三島	高槻市	19公益法人	04民間等	大阪府三島救命救急センター	○	5	0	5
5	02三島	高槻市	11日赤	02公的1	高槻赤十字病院	○	1	0	1
6	02三島	高槻市	20医療法人	04民間等	社会医療法人 祐生会みどりヶ丘病院	○	1	0	1
1	03北河内	枚方市	21私立学校法人	03公的2	関西医科大学附属病院	○	8	16	24
2	03北河内	守口市	21私立学校法人	04民間等	関西医科大学総合医療センター	○	8	4	12
3	03北河内	枚方市	17特別区	02公的1	国家公務員共済組合連合会枚方公済病院	○	10	2	12
4	03北河内	大東市	20医療法人	04民間等	医療法人 徳洲会 野崎徳洲会病院	○	5	5	10
5	03北河内	枚方市	20医療法人	04民間等	医療法人 毅峰会 吉田病院	○	7	0	7
6	03北河内	守口市	20医療法人	04民間等	社会医療法人 弘道会 守口生野記念病院	○	7	0	7
7	03北河内	守口市	18特別区	02公的1	パナソニック健康保険組合 松下記念病院	○	6	0	6
8	03北河内	守口市	20医療法人	04民間等	社会医療法人 彩樹 守口敬仁会病院	○	4	1	5
9	03北河内	寝屋川市	20医療法人	04民間等	医療法人 協仁会 小松病院	○	4	0	4
10	03北河内	枚方市	09市町村	01公立	市立ひらかた病院	○	2	0	2
11	03北河内	枚方市	20医療法人	04民間等	社会医療法人 美杉会 佐藤病院	○	2	0	2
12	03北河内	枚方市	18特別区	02公的1	独立行政法人地域医療機能推進機構 星ヶ丘医療センター	○	1	0	1
13	03北河内	門真市	20医療法人	04民間等	医療法人 孟仁会 摂南総合病院	○	1	0	1
1	04中河内	東大阪市	20医療法人	04民間等	医療法人 藤井会 石切生喜病院	○	3	10	13
2	04中河内	八尾市	09市町村	01公立	八尾市立病院	○	7	0	7
3	04中河内	東大阪市	10地方独立行政法人	01公立	地方独立行政法人 市立東大阪医療センター	○	4	0	4
4	04中河内	東大阪市	20医療法人	04民間等	医療法人 河内友誼会 河内総合病院	○	3	1	4
5	04中河内	柏原市	09市町村	01公立	市立柏原病院	○	3	0	3
6	04中河内	東大阪市	20医療法人	03公的2	社会医療法人 若弘会 若草第一病院	○	3	0	3
7	04中河内	八尾市	20医療法人	04民間等	医療法人 徳洲会 八尾徳洲会総合病院	○	2	0	2
8	04中河内	八尾市	20医療法人	04民間等	社会医療法人 医真会 医真会八尾総合病院	○	2	0	2
1	05南河内	大阪狭山市	21私立学校法人	03公的2	近畿大学医学部附属病院	○	8	17	25
2	05南河内	松原市	20医療法人	04民間等	医療法人 徳洲会 松原徳洲会病院	○	4	20	24
3	05南河内	羽曳野市	20医療法人	04民間等	医療法人 春秋会 城山病院	○	13	0	13
4	05南河内	河内長野市	10地方独立行政法人	02公的1	独立行政法人 国立病院機構 大阪南医療センター	○	6	4	10
5	05南河内	富田林市	12済生会	02公的1	社会福祉法人 恩賜財団大阪府済生会 富田林病院	○	7	0	7
1	06堺市	堺市	18特別区	02公的1	独立行政法人 労働者健康安全機構 大阪労災病院	○	11	12	23
2	06堺市	堺市	10地方独立行政法人	01公立	堺市立総合医療センター	○	8	4	12
3	06堺市	堺市	20医療法人	03公的2	ベルランド総合病院	○	7	4	11
4	06堺市	堺市	20医療法人	03公的2	耳原総合病院	○	2	2	4
5	06堺市	堺市	20医療法人	04民間等	社会医療法人 清恵会 清恵会病院	○	3	0	3
6	06堺市	堺市	19公益法人	04民間等	公益財団法人 浅香山病院	○	1	0	1
7	06堺市	堺市	20医療法人	03公的2	社会医療法人 ベガス 馬場記念病院	○	1	0	1
1	07泉州	岸和田市	20医療法人	04民間等	医療法人 徳洲会 岸和田徳洲会病院	○	10	39	49
2	07泉州	泉佐野市	10地方独立行政法人	01公立	りんくう総合医療センター	○	5	6	11
3	07泉州	高石市	20医療法人	04民間等	医療法人 良秀会 高石藤井心臓血管病院	○	2	7	9
4	07泉州	岸和田市	09市町村	01公立	市立岸和田市民病院	○	4	5	9
5	07泉州	和泉市	20医療法人	03公的2	府中病院	○	8	0	8
6	07泉州	和泉市	10地方独立行政法人	01公立	地方独立行政法人 大阪府立病院機構 大阪母子医療センター	○	0	2	2
7	07泉州	岸和田市	20医療法人	04民間等	医療法人 大植会 葛城病院	○	1	0	1
8	07泉州	和泉市	09市町村	01公立	和泉市立総合医療センター	○	1	0	1
1	08大阪北部	北区	20医療法人	04民間等	医療法人 渡辺医学会 桜橋渡辺病院	○	12	18	30
2	08大阪北部	都島区	10地方独立行政法人	01公立	大阪市立総合医療センター	○	3	24	27
3	08大阪北部	東淀川区	25その他	03公的2	宗教法人在日本南レスピテリアンミッション 淀川クリスト教病院	○	11	13	24
4	08大阪北部	北区	12済生会	02公的1	社会福祉法人 恩賜財団大阪府済生会 中津病院	○	8	12	20
5	08大阪北部	北区	19公益法人	03公的2	公益財団法人 田附興風会 医学研究所 北野病院	○	3	7	10
6	08大阪北部	北区	19公益法人	04民間等	一般財団法人 住友病院	○	1	3	4
7	08大阪北部	東淀川区	20医療法人	04民間等	医療法人 医誠会 医誠会病院	○	0	2	2
8	08大阪北部	淀川区	24会社	04民間等	大阪回生病院	○	1	0	1
1	09大阪西部	福島区	18特別区	02公的1	独立行政法人地域医療機能推進機構 大阪病院	○	2	3	5
2	09大阪西部	西淀川区	20医療法人	04民間等	社会医療法人 愛仁会 千船病院	○	4	0	4
3	09大阪西部	西区	20医療法人	04民間等	多根総合病院	○	3	0	3
4	09大阪西部	福島区	24会社	04民間等	関西電力病院	○	2	1	3
5	09大阪西部	此花区	22社会福祉法人	04民間等	社会福祉法人 大阪暁明館 大阪暁明館病院	○	2	0	2

【心血管疾患】医療機関別レセプト実績（平成30年6月分）

抽出データ：H30年度病床機能報告

凡例（設置主体区分）：01 公立病院、02 公的プラン対象病院1（民間の地域医療支援病院、特定機能病院除く）、03 公的プラン対象病院2（民間の地域医療支援病院、特定機能病院）、04 民間等病院

再検証要請 医療機関	二次医療圏	市町村	運営者区分	公民区分	医療機関名	救急告示 医療機関	急性心筋梗塞に対する 心臓カテーテル手術 レセプト算定回数	外科手術が必要な疾患 レセプト算定回数	レセプト算定 回数計
1	10大阪東部	中央区	02公的1	02公的1	独立行政法人 国立病院機構 大阪医療センター	○	11	14	25
2	10大阪東部	天王寺区	11日赤	02公的1	大阪赤十字病院	○	5	15	20
3	10大阪東部	城東区	12済生会	02公的1	大阪府済生会野江病院	○	10	5	15
4	10大阪東部	中央区	17国家公務員共済組合連合会	02公的1	国家公務員共済組合連合会大手前病院	○	3	8	11
5	10大阪東部	天王寺区	20医療法人	03公的2	医療法人 誉和会 大阪警察病院	○	9	1	10
6	10大阪東部	城東区	20医療法人	04民間等	社会医療法人 大道会 森之宮病院	○	4	1	5
7	10大阪東部	浪速区	20医療法人	04民間等	社会医療法人寿会 富永病院	○	2	0	2
8	10大阪東部	生野区	20医療法人	04民間等	医療法人 育和会 育和会記念病院	○	1	0	1
1	11大阪南部	阿倍野区	10地方独立行政法人	02公的1	大阪市立大学医学部附属病院	○	2	18	20
2	11大阪南部	住吉区	10地方独立行政法人	01公立	地方独立行政法人大阪府立病院機構 大阪急性期・総合医療センター	○	5	7	12
3	11大阪南部	東住吉区	20医療法人	03公的2	医療法人橋会東住吉森本病院	○	3	0	3
4	11大阪南部	住之江区	20医療法人	04民間等	社会医療法人景岳会 南大阪病院	○	1	0	1
5	11大阪南部	阿倍野区	24会社	04民間等	西日本旅客鉄道株式会社大阪鉄道病院	○	1	0	1
6	11大阪南部	住吉区	20医療法人	04民間等	医療法人錦秀会 阪和記念病院	○	1	0	1

【救急医療】大腿骨骨折等 医療機関別レセプト実績（平成30年6月分）

抽出データ：H30年度病床機能報告

凡例（設置主体区分）：01 公立病院、02 公的プラン対象病院1（民間の地域医療支援病院、特定機能病院除く）、03 公的プラン対象病院2（民間の地域医療支援病院、特定機能病院）、04 民間等病院

再検証要請 医療機関	二次医療圏	市町村	運営者区分	公民区分	医療機関名	大腿骨骨折等 レセプト算定回数	
1	01豊能	豊中市	20医療法人	04民間等	社会医療法人 純幸会 関西メディカル病院	19	
2	01豊能	吹田市	12済生会	02公的1	社会福祉法人恩賜財団済生会支部大阪府済生会千里病院	13	
3	01豊能	吹田市	12済生会	02公的1	社会福祉法人恩賜財団済生会支部大阪府済生会吹田病院	12	
4	01豊能	吹田市	20医療法人	04民間等	医療法人 沖縄徳洲会 吹田徳洲会病院	12	
5	01豊能	池田市	09市町村	01公立	市立池田病院	10	
6	01豊能	箕面市	09市町村	01公立	箕面市立病院	10	
7	01豊能	吹田市	10地方独立行政法人	01公立	市立吹田市民病院	8	
8	01豊能	吹田市	20医療法人	04民間等	医療法人協和会 協和会病院	8	
9	01豊能	豊中市	09市町村	01公立	市立豊中病院	7	
10	01豊能	池田市	20医療法人	04民間等	医療法人マックスール 巽病院	6	
11	01豊能	豊中市	20医療法人	04民間等	医療法人善正会上田病院	5	
12	01豊能	豊中市	20医療法人	04民間等	医療法人若葉会 豊中若葉会病院	5	
13	01豊能	豊中市	20医療法人	04民間等	医療法人藏春堂小西病院	5	
14	01豊能	吹田市	20医療法人	04民間等	医療法人 ダイウ会 大和病院	3	
1	○	02三島	高槻市	20医療法人	03公的2	社会医療法人仙養会 北摂総合病院	18
2		02三島	高槻市	20医療法人	03公的2	医療法人東和会 第一東和会病院	16
3	○	02三島	高槻市	11日赤	02公的1	高槻赤十字病院	12
4		02三島	茨木市	12済生会	02公的1	大阪府済生会茨木病院	11
5		02三島	高槻市	20医療法人	03公的2	社会医療法人 愛仁会 高槻病院	8
6		02三島	茨木市	26個人	04民間等	友誼会総合病院	8
7		02三島	高槻市	21私立学校法人	04民間等	大阪医科大学三島南病院	5
8		02三島	茨木市	20医療法人	04民間等	医療法人 恵仁会 田中病院	4
9		02三島	高槻市	20医療法人	04民間等	社会医療法人祐生会みどりヶ丘病院	4
10		02三島	茨木市	20医療法人	04民間等	医療法人篤静会 谷川記念病院	4
11		02三島	島本町	20医療法人	04民間等	医療法人 清仁会 水無瀬病院	3
12		02三島	摂津市	26個人	04民間等	摂津ひかり病院	2
13		02三島	茨木市	20医療法人	04民間等	医療法人 恒昭会 藍野病院	2
1		03北河内	寝屋川市	20医療法人	04民間等	社会医療法人山弘会上山病院	11
2		03北河内	守口市	20医療法人	04民間等	社会医療法人 弘道会 守口生野記念病院	11
3		03北河内	門真市	20医療法人	04民間等	社会医療法人蒼生会 蒼生病院	10
4		03北河内	枚方市	19地方独立行政法人	02公的1	独立行政法人地域医療機能推進機構 星ヶ丘医療センター	8
5		03北河内	枚方市	20医療法人	04民間等	社会医療法人美杉会 佐藤病院	8
6		03北河内	門真市	20医療法人	04民間等	社会医療法人弘道会萱島生野病院	8
7		03北河内	守口市	20医療法人	04民間等	医療法人 清水会 鶴見緑地病院	7
8		03北河内	枚方市	09市町村	01公立	市立ひらかた病院	6
9		03北河内	守口市	21私立学校法人	04民間等	関西医科大学総合医療センター	6
10		03北河内	大東市	20医療法人	04民間等	医療法人藤井会 大東中央病院	5
11		03北河内	寝屋川市	20医療法人	04民間等	社会医療法人弘道会 寝屋川生野病院	5
12		03北河内	門真市	20医療法人	04民間等	医療法人孟仁会 摂南総合病院	5
13		03北河内	守口市	19医療法人	02公的1	パナソニック健康保険組合 松下記念病院	4
14		03北河内	枚方市	21私立学校法人	03公的2	関西医科大学附属病院	4
15		03北河内	四條畷市	20医療法人	04民間等	社会医療法人 信愛会 嚙生会脳神経外科病院	4
16		03北河内	大東市	20医療法人	04民間等	医療法人徳洲会 野崎徳洲会病院	4
17		03北河内	寝屋川市	20医療法人	04民間等	医療法人協仁会小松病院	4
18		03北河内	枚方市	20医療法人	04民間等	医療法人讃高会 高井病院	3
19		03北河内	交野市	20医療法人	04民間等	社会医療法人信愛会交野病院	3
20		03北河内	寝屋川市	20医療法人	04民間等	医療法人一祐会 藤本病院	3
21		03北河内	枚方市	20医療法人	04民間等	医療法人毅峰会 吉田病院	3
22		03北河内	枚方市	20医療法人	04民間等	医療法人（社団）有恵会 香里ヶ丘有恵会病院	3
23		03北河内	寝屋川市	20医療法人	04民間等	医療法人大慶会星光病院	2
24		03北河内	寝屋川市	25その他法人	04民間等	一般財団法人大阪府結核予防会大阪病院	2
25		03北河内	枚方市	17医療法人及びその連合会	02公的1	国家公務員共済組合連合会枚方公済病院	1
26		03北河内	枚方市	20医療法人	04民間等	東香里病院	1
27		03北河内	寝屋川市	21私立学校法人	04民間等	関西医科大学香里病院	1
28		03北河内	枚方市	26個人	04民間等	福田総合病院	1
29		03北河内	守口市	20医療法人	04民間等	社会医療法人 彩樹 守口敬仁会病院	1
30		03北河内	枚方市	20医療法人	04民間等	医療法人みどり会 中村病院	1

【救急医療】大腿骨骨折等 医療機関別レセプト実績（平成30年6月分）

抽出データ：H30年度病床機能報告

凡例（設置主体区分）：01 公立病院、02 公的プラン対象病院1（民間の地域医療支援病院、特定機能病院除く）、03 公的プラン対象病院2（民間の地域医療支援病院、特定機能病院）、04 民間等病院

再検証要請 医療機関	二次医療圏	市町村	運営者区分	公民区分	医療機関名	大腿骨骨折等 レセプト算定回数	
1	04中河内	八尾市	20医療法人	04民間等	医療法人徳洲会 八尾徳洲会総合病院	16	
2	04中河内	東大阪市	20医療法人	03公的2	社会医療法人 若弘会 若草第一病院	11	
3	04中河内	八尾市	20医療法人	04民間等	社会医療法人医真会 医真会八尾総合病院	11	
4	04中河内	東大阪市	20医療法人	04民間等	医療法人社団丸山会 八戸の里病院	10	
5	04中河内	八尾市	09市町村	01公立	八尾市立病院	7	
6	04中河内	東大阪市	20医療法人	04民間等	医療法人河内友誼会河内総合病院	7	
7	04中河内	八尾市	20医療法人	04民間等	医療法人桜希会 東朋八尾病院	7	
8	○	04中河内	柏原市	09市町村	01公立	市立柏原病院	6
9	04中河内	東大阪市	20医療法人	04民間等	医療法人寿山会 喜馬病院	6	
10	04中河内	東大阪市	10地方独立行政法人	01公立	地方独立行政法人 市立東大阪医療センター	4	
11	04中河内	東大阪市	20医療法人	04民間等	医療法人藤井会石切生喜病院	3	
12	04中河内	東大阪市	20医療法人	04民間等	医療法人 宝持会 池田病院	3	
13	04中河内	八尾市	20医療法人	04民間等	医療法人 貴島会 貴島病院本院	3	
14	04中河内	東大阪市	20医療法人	04民間等	医療法人孟仁会東大阪山路病院	1	
1	05南河内	羽曳野市	20医療法人	04民間等	医療法人 春秋会 城山病院	9	
2	05南河内	松原市	20医療法人	04民間等	社会医療法人 垣谷会 明治橋病院	7	
3	05南河内	富田林市	20医療法人	04民間等	医療法人宝生会 P L 病院	7	
4	05南河内	大阪狭山市	21私立学校法人	03公的2	近畿大学医学部附属病院	6	
5	○	05南河内	富田林市	12済生会	02公的1	社会福祉法人恩賜財団大阪府済生会富田林病院	5
6	05南河内	羽曳野市	20医療法人	04民間等	医療法人昌円会 高村病院	5	
7	05南河内	富田林市	20医療法人	04民間等	医療法人昭仁会 小川外科	5	
8	05南河内	河内長野市	12 財団法人国立病院機構	02公的1	独立行政法人国立病院機構大阪南医療センター	4	
9	05南河内	大阪狭山市	20医療法人	04民間等	医療法人櫻本会 櫻本病院	4	
10	○	05南河内	藤井寺市	09市町村	01公立	市立藤井寺市民病院	3
11	05南河内	松原市	20医療法人	04民間等	医療法人 徳洲会 松原徳洲会病院	3	
12	05南河内	羽曳野市	20医療法人	04民間等	運動器ケア しまだ病院	2	
13	05南河内	羽曳野市	20医療法人	04民間等	医療法人医仁会 フジモトジョウイン	2	
14	05南河内	松原市	20医療法人	04民間等	阪南中央病院	2	
15	05南河内	河内長野市	20医療法人	04民間等	医療法人生登会 寺元記念病院	1	
16	05南河内	大阪狭山市	20医療法人	04民間等	社会医療法人さくら会 さくら会病院	1	
17	05南河内	河内長野市	20医療法人	04民間等	医療法人敬任会岡記念病院	1	
18	05南河内	藤井寺市	20医療法人	04民間等	医療法人ラポール会青山病院	1	
1	06堺市	堺市	20医療法人	04民間等	社会医療法人清恵会 清恵会病院	20	
2	06堺市	堺市	20医療法人	03公的2	ベルランド総合病院	17	
3	06堺市	堺市	20医療法人	03公的2	社会医療法人ベガサス 馬場記念病院	14	
4	06堺市	堺市	10地方独立行政法人	01公立	堺市立総合医療センター	8	
5	06堺市	堺市	12 財団法人労働者健康安全機構	02公的1	独立行政法人 労働者健康安全機構 大阪労災病院	8	
6	06堺市	堺市	20医療法人	03公的2	耳原総合病院	7	
7	06堺市	堺市	20医療法人	04民間等	医療法人いづみ会 阪堺病院	6	
8	06堺市	堺市	20医療法人	04民間等	医療法人恵泉会 堺温心会病院	4	
9	06堺市	堺市	20医療法人	04民間等	南堺病院	4	
10	06堺市	堺市	20医療法人	04民間等	医療法人 暁美会 田中病院	4	
11	06堺市	堺市	20医療法人	04民間等	社会医療法人 啓仁会 堺咲花病院	3	
12	06堺市	堺市	19公益法人	04民間等	公益財団法人 浅香山病院	3	
13	06堺市	堺市	20医療法人	04民間等	医療法人恒進會 泉北陣内病院	3	
14	06堺市	堺市	20医療法人	04民間等	医療法人紀和会正風病院	2	
15	06堺市	堺市	20医療法人	04民間等	医療法人錦秀会 阪和第二泉北病院	2	
16	06堺市	堺市	20医療法人	04民間等	医療法人若葉会堺若葉会病院	1	
17	06堺市	堺市	20医療法人	04民間等	植木病院	1	

【救急医療】大腿骨骨折等 医療機関別レセプト実績（平成30年6月分）

抽出データ：H30年度病床機能報告

凡例（設置主体区分）：01 公立病院、02 公的プラン対象病院1（民間の地域医療支援病院、特定機能病院除く）、03 公的プラン対象病院2（民間の地域医療支援病院、特定機能病院）、04 民間等病院

再検証要請 医療機関	二次医療圏	市町村	運営者区分	公民区分	医療機関名	大腿骨骨折等 レセプト算定回数	
1	07泉州	岸和田市	20医療法人	04民間等	医療法人徳洲会岸和田徳洲会病院	15	
2	07泉州	和泉市	20医療法人	03公的2	府中病院	14	
3	07泉州	岸和田市	20医療法人	04民間等	医療法人 大植会 葛城病院	10	
4	07泉州	泉佐野市	20医療法人	04民間等	佐野記念病院	10	
5	07泉州	熊取町	20医療法人	04民間等	社会医療法人 三和会 永山病院	9	
6	○	07泉州	和泉市	09市町村	01公立	和泉市立総合医療センター	8
7	07泉州	泉大津市	20医療法人	04民間等	かわい病院	8	
8	07泉州	和泉市	20医療法人	04民間等	医療法人琴仁会 光生病院	4	
9	07泉州	泉南市	20医療法人	04民間等	医療法人 晴心会 野上病院	3	
10	07泉州	阪南市	20医療法人	04民間等	医療法人泉南玉井会 玉井整形外科内科病院	3	
11	07泉州	岸和田市	20医療法人	04民間等	医療法人 良秀会 藤井病院	3	
12	07泉州	泉大津市	09市町村	01公立	泉大津市立病院	2	
13	07泉州	泉佐野市	10地方独立行政法人	01公立	りんくう総合医療センター	2	
14	07泉州	岸和田市	09市町村	01公立	市立岸和田市民病院	2	
15	07泉州	阪南市	20医療法人	04民間等	大阪リハビリテーション病院	2	
16	07泉州	高石市	20医療法人	04民間等	医療法人医進会 高石加茂病院	2	
17	07泉州	和泉市	25その他法人	04民間等	社会医療法人 啓仁会 咲花病院	2	
18	07泉州	貝塚市	20医療法人	04民間等	社会医療法人 慈薫会 河崎病院	2	
19	07泉州	和泉市	10地方独立行政法人	01公立	地方独立行政法人大阪府立病院機構 大阪母子医療センター	1	
20	07泉州	貝塚市	09市町村	01公立	市立貝塚病院	1	
21	07泉州	泉南市	20医療法人	04民間等	医療法人 功德会泉南 泉南大阪晴愛病院	1	
1	08大阪北部	北区	12済生会	02公的1	社会福祉法人恩賜財団大阪府済生会中津病院	12	
2	08大阪北部	東淀川区	20医療法人	04民間等	医療法人医誠会 医誠会病院	11	
3	08大阪北部	北区	20医療法人	04民間等	社会医療法人行岡医学研究会行岡病院	10	
4	08大阪北部	北区	20医療法人	04民間等	社会医療法人協和会 加納総合病院	9	
5	08大阪北部	都島区	10地方独立行政法人	01公立	大阪市立総合医療センター	7	
6	08大阪北部	淀川区	10地方独立行政法人	01公立	大阪市立十三市民病院	6	
7	08大阪北部	北区	19公益法人	04民間等	一般財団法人 住友病院	6	
8	08大阪北部	淀川区	24会社	04民間等	大阪回生病院	5	
9	08大阪北部	北区	19公益法人	03公的2	公益財団法人 田附興風会 医学研究所 北野病院	4	
10	08大阪北部	都島区	20医療法人	04民間等	社会医療法人 明生会 明生病院	4	
11	08大阪北部	都島区	20医療法人	04民間等	医療法人 尽生会 聖和病院	2	
12	08大阪北部	東淀川区	25その他法人	03公的2	宗教法人在日本南プレスビテリアンミッション 淀川キリスト教病院	1	
1	09大阪西部	西区	20医療法人	04民間等	多根総合病院	11	
2	09大阪西部	西区	20医療法人	04民間等	社会医療法人寿楽会大野記念病院	7	
3	09大阪西部	此花区	22社会福祉法人	04民間等	社会福祉法人大阪暁明館 大阪暁明館病院	6	
4	09大阪西部	西淀川区	20医療法人	04民間等	社会医療法人 愛仁会 千船病院	6	
5	09大阪西部	大正区	12済生会	02公的1	社会福祉法人 恩賜財団 大阪府済生会泉尾病院	5	
6	09大阪西部	西淀川区	25その他法人	04民間等	西淀病院	4	
7	09大阪西部	福島区	20医療法人	04民間等	中之島いわき病院	4	
8	09大阪西部	福島区	20医療法人	04民間等	医療法人友愛会松本病院	4	
9	09大阪西部	西区	19公益法人	03公的2	公益財団法人日本生命済生会付属日本生命病院	3	
10	09大阪西部	福島区	24会社	04民間等	関西電力病院	3	
11	09大阪西部	港区	20医療法人	02公的1	大阪みなと中央病院	3	
12	09大阪西部	西淀川区	20医療法人	04民間等	医療法人 博悠会 名取病院	2	
13	09大阪西部	福島区	20医療法人	02公的1	独立行政法人地域医療機能推進機構 大阪病院	1	
14	09大阪西部	西区	25その他法人	04民間等	一般社団法人 日本海員救済会 大阪救済会病院	1	
15	09大阪西部	港区	20医療法人	04民間等	医療法人尚信会整形外科河村医院	1	

【救急医療】大腿骨骨折等 医療機関別レセプト実績（平成30年6月分）

抽出データ：H30年度病床機能報告

凡例（設置主体区分）：01 公立病院、02 公的プラン対象病院1（民間の地域医療支援病院、特定機能病院除く）、03 公的プラン対象病院2（民間の地域医療支援病院、特定機能病院）、04 民間等病院

再検証要請 医療機関	二次医療圏	市町村	運営者区分	公民区分	医療機関名	大腿骨骨折等 レセプト算定回数
1	10大阪東部	城東区	20医療法人	04民間等	牧整形外科病院	10
2	10大阪東部	東成区	20医療法人	04民間等	医療法人弘善会 矢木脳神経外科病院	9
3	10大阪東部	城東区	12済生会	02公的1	大阪府済生会野江病院	8
4	10大阪東部	天王寺区	11日赤	02公的1	大阪赤十字病院	8
5	10大阪東部	中央区	17兵庫県及びその連合会	02公的1	国家公務員共済組合連合会大手前病院	6
6	10大阪東部	浪速区	20医療法人	04民間等	社会医療法人弘道会 なにわ生野病院	6
7	10大阪東部	生野区	20医療法人	04民間等	医療法人 アエバ会 アエバ外科病院	6
9	11大阪東部	天王寺区	20医療法人	04民間等	医療法人 警和会 第二大阪警察病院	6
8	10大阪東部	生野区	20医療法人	04民間等	医療法人同友会 共和病院	5
9	10大阪東部	城東区	20医療法人	04民間等	社会医療法人 大道会 森之宮病院	5
10	10大阪東部	天王寺区	20医療法人	03公的2	医療法人 警和会 大阪警察病院	4
11	10大阪東部	城東区	20医療法人	04民間等	社会医療法人有隣会 東大阪病院	4
12	10大阪東部	東成区	20医療法人	04民間等	医療法人 風早会 外科野崎病院	4
13	10大阪東部	天王寺区	22社会福祉法人	04民間等	社会福祉法人 四天王寺福祉事業団 四天王寺病院	3
14	10大阪東部	生野区	20医療法人	04民間等	医療法人 育和会 育和会記念病院	3
15	10大阪東部	中央区	10地方独立行政法人	01公立	地方独立行政法人大阪府立病院機構大阪国際がんセンター	2
16	10大阪東部	中央区	10地方独立行政法人	02公的1	独立行政法人 国立病院機構 大阪医療センター	2
17	10大阪東部	鶴見区	20医療法人	04民間等	医療法人仁和会 和田病院	2
18	10大阪東部	東成区	20医療法人	04民間等	医療法人野中会 東成病院	2
19	10大阪東部	天王寺区	20医療法人	04民間等	早石病院	2
20	10大阪東部	城東区	20医療法人	04民間等	医療法人 誠真会 関目病院	2
21	10大阪東部	城東区	20医療法人	04民間等	城東中央病院	1
22	10大阪東部	浪速区	22社会福祉法人	04民間等	社会福祉法人 石井記念愛染園 附属愛染橋病院	1
23	10大阪東部	生野区	20医療法人	04民間等	医療法人貴和会生野中央病院	1
1	11大阪南部	東住吉区	20医療法人	03公的2	医療法人橘会東住吉森本病院	14
2	11大阪南部	住吉区	10地方独立行政法人	01公立	地方独立行政法人大阪府立病院機構 大阪急性期・総合医療センター	8
3	11大阪南部	住之江区	20医療法人	04民間等	社会医療法人 三宝会 南港病院	8
4	11大阪南部	住之江区	20医療法人	04民間等	医療法人 讃和会 友愛会病院	8
5	11大阪南部	住吉区	20医療法人	04民間等	医療法人錦秀会 阪和住吉総合病院	7
6	11大阪南部	住之江区	20医療法人	04民間等	社会医療法人景岳会 南大阪病院	6
7	11大阪南部	平野区	20医療法人	04民間等	医療法人 緑風会 緑風会病院	6
8	11大阪南部	西成区	20医療法人	04民間等	医療法人 山紀会 山本第三病院	6
10	11大阪南部	阿倍野区	24会社	04民間等	西日本旅客鉄道株式会社大阪鉄道病院	5
11	11大阪南部	平野区	20医療法人	04民間等	平野若葉会病院	4
12	11大阪南部	西成区	20医療法人	04民間等	医療法人ダイワ会 大和中央病院	3
13	11大阪南部	平野区	20医療法人	04民間等	医療法人寺西報恩会 長吉総合病院	2
14	11大阪南部	阿倍野区	20医療法人	04民間等	相原第二病院	2
15	11大阪南部	住吉区	20医療法人	04民間等	医療法人 慈心会 あびこ病院	1
16	11大阪南部	平野区	20医療法人	04民間等	医療法人 正和病院	1

地域包括ケア病棟入院料・入院医療管理料 医療機関別レセプト実績（平成30年6月分）

抽出データ：H30年度病床機能報告

凡例（設置主体区分）：01 公立病院、02 公的プラン対象病院1（民間の地域医療支援病院、特定機能病院除く）、03 公的プラン対象病院2（民間の地域医療支援病院、特定機能病院）、04 民間等病院

再検証要請 医療機関	二次 医療圏	市町村	運営者 区分	公民 区分	医療機関名	地域包括ケア病 床数 (一般+療 養) [A]	病床稼働率 [B]	地域包括ケア病棟入院料等 レセプト算定回数 [C]	1病床当たりの レセプト算定回数 [D]=[C]/[A]
1	01豊能	吹田市	20医療法人	04民間等	特定医療法人 畜龍会 井上病院	41	76.6%	910	22
2	01豊能	吹田市	20医療法人	04民間等	医療法人協和会 協和会病院	38	81.8%	746	20
3	01豊能	吹田市	20医療法人	04民間等	医療法人 甲聖会 甲聖会記念病院	30		739	25
4	01豊能	吹田市	01公立		市立吹田市民病院	40	70.4%	680	17
5	01豊能	箕面市	20医療法人	04民間等	医療法人ガラシア会ガラシア病院	32		584	18
6	01豊能	豊中市	20医療法人	04民間等	医療法人若葉会 豊中若葉会病院	10		195	20
7	01豊能	豊中市	20医療法人	04民間等	医療法人善正会 上田病院	26		172	7
1	02三島	摂津市	26個人	04民間等	摂津ひかり病院	38	77.0%	1,631	43
2	02三島	高槻市	20医療法人	04民間等	医療法人 東和会 第二東和会病院	47	99.4%	1,344	29
3	02三島	高槻市	21私立学校法人	04民間等	大阪医科大学三島南病院	41	90.2%	1,059	26
4	02三島	高槻市	20医療法人	04民間等	社会医療法人愛仁会 しんあい病院	40	98.0%	974	24
5	02三島	茨木市	20医療法人	04民間等	医療法人 恒昭会 藍野病院	51	73.4%	868	17
6	02三島	茨木市	12済生会	02公的1	大阪府済生会茨木病院	42	73.2%	660	16
7	02三島	高槻市	20医療法人	04民間等	医療法人 庸愛会 富田町病院	24		637	27
8	02三島	摂津市	20医療法人	04民間等	医療法人医誠会 摂津医誠会病院	19		448	24
9	02三島	高槻市	20医療法人	04民間等	社会医療法人祐生会みどりヶ丘病院	16		413	26
10	02三島	高槻市	20医療法人	04民間等	医療法人健和会 うさだ下田部病院	11		307	28
1	03北河内	守口市	02公的1		パナソニック健康保険組合 松下記念病院	57	87.0%	1,224	21
2	03北河内	堺市	20医療法人	04民間等	医療法人一祐会 藤本病院	52	83.9%	1,180	23
3	03北河内	大東市	20医療法人	04民間等	医療法人仁泉会 仁泉会病院	31		798	26
4	03北河内	守口市	20医療法人	04民間等	医療法人 清水会 鶴見緑地病院	38		606	16
5	03北河内	枚方市	20医療法人	04民間等	医療法人りんどう会 向山病院	19		486	26
6	03北河内	枚方市	21私立学校法人	04民間等	関西医科大学くすは病院	18		437	24
7	03北河内	枚方市	26個人	04民間等	福田総合病院	14		392	28
8	03北河内	門真市	20医療法人	04民間等	社会医療法人 蒼生会 蒼生病院	17		387	23
9	03北河内	寝屋川市	20医療法人	04民間等	医療法人 全心会 寝屋川ひかり病院			345	
10	03北河内	寝屋川市	25その他法人	04民間等	一般財団法人大阪府結核予防会大阪病院	18		272	15
11	03北河内	枚方市	20医療法人	04民間等	医療法人 讃高会高井病院	10		230	23
12	03北河内	枚方市	20医療法人	04民間等	東香里病院	8		94	12
1	04中河内	八尾市	20医療法人	04民間等	医療法人はあとふる 八尾はあとふる病院	60	93.6%	1,537	26
2	04中河内	東大阪市	20医療法人	04民間等	医療法人寿山会 喜馬病院	37	98.2%	1,068	29
3	04中河内	八尾市	20医療法人	04民間等	社会医療法人医真会 医真会八尾総合病院	40	76.7%	830	21
4	04中河内	東大阪市	20医療法人	04民間等	医療法人 仁風会 牧野病院	15		425	28
5	04中河内	東大阪市	20医療法人	04民間等	医療法人 宝持会 池田病院	20		382	19
6	04中河内	東大阪市	20医療法人	04民間等	医療法人 恵生会 恵生会病院	28		359	13
7	04中河内	東大阪市	23医療生協	04民間等	医療生協かわち野生活協同組合 東大阪生協病院	10		258	26
1	05南河内	松原市	20医療法人	04民間等	阪南中央病院	82	84.9%	2,110	26
2	05南河内	富田林市	12済生会	02公的1	社会福祉法人恩賜財団大阪府済生会富田林病院	50	88.4%	1,190	24
3	05南河内	羽曳野市	20医療法人	04民間等	運動器ケアしまだ病院	45	84.7%	1,135	25
4	05南河内	大阪狭山市	20医療法人	04民間等	社会医療法人さくら会 さくら会病院	44	92.7%	1,091	25
5	05南河内	河内長野市	20医療法人	04民間等	医療法人人生登会 寺元記念病院	40	84.8%	915	23
6	05南河内	羽曳野市	01公立		地方独立行政法人大阪府立病院機構 大阪はびきの医療センター	46	79.6%	847	18
7	05南河内	富田林市	20医療法人	04民間等	医療法人宝生会金成病院	38	82.3%	733	19
8	05南河内	富田林市	20医療法人	04民間等	医療法人正清会 金剛病院	30	88.1%	653	22
9	05南河内	大阪狭山市	20医療法人	04民間等	医療法人正雅会辻本病院	20		533	27
10	05南河内	大阪狭山市	20医療法人	04民間等	医療法人榎本会榎本病院	22		476	22
11	05南河内	河内長野市	20医療法人	04民間等	医療法人敬任会岡記念病院	12		296	25
12	05南河内	河内長野市	20医療法人	04民間等	医療法人ラポール会青山第二病院			257	
13	05南河内	藤井寺市	20医療法人	04民間等	医療法人ラポール会 青山病院	7		140	20
1	06堺市	堺市	20医療法人	04民間等	医療法人恒進會 泉北陣内病院	54	93.7%	1,512	28
2	06堺市	堺市	20医療法人	04民間等	医療法人錦秀会 阪和第二泉北病院	55	82.6%	1,393	25
3	06堺市	堺市	20医療法人	04民間等	ヘルピアン病院	48	96.3%	1,361	28
4	06堺市	堺市	20医療法人	04民間等	医療法人いずみ会 阪堺病院	60	88.9%	1,345	22
5	06堺市	堺市	20医療法人	04民間等	社会医療法人 徳会 日野病院	40	57.0%	1,203	30
6	06堺市	堺市	20医療法人	04民間等	社会医療法人清恵会 清恵会病院	45	90.3%	1,029	23
7	06堺市	堺市	20医療法人	04民間等	南堺病院	37	92.2%	946	26
8	06堺市	堺市	19公益法人	04民間等	公益財団法人浅香山病院	31	91.3%	881	28
9	06堺市	堺市	20医療法人	04民間等	医療法人 邦徳会 邦和病院	12		351	29
10	06堺市	堺市	20医療法人	04民間等	医療法人 恵泉会 堺温心会病院	9		270	30
11	06堺市	堺市	20医療法人	04民間等	吉川病院	8		172	22
12	06堺市	堺市	20医療法人	04民間等	医療法人 大泉会 大仙病院	6	0.0%	128	21
13	06堺市	堺市	20医療法人	04民間等	医療法人 淳康会 堺近森病院	8		7	1
1	07泉州	熊取町	20医療法人	04民間等	社会医療法人 三和会 永山病院	44	99.4%	1,164	26
2	07泉州	泉佐野市	25その他法人	04民間等	DAIKU永山病院	40	68.5%	1,143	29
3	07泉州	泉大津市	09市町村	01公立	泉大津市立病院	54	81.8%	996	18
4	07泉州	和泉市	25その他法人	04民間等	社会医療法人 啓仁会 咲花病院	44	77.7%	890	20
5	07泉州	泉南市	12済生会	02公的1	社会福祉法人恩賜財団済生会支部大阪府済生会新泉南病院	26	90.2%	695	27
6	07泉州	高石市	20医療法人	04民間等	医療法人 医進会 高石加茂病院	24	0.0%	695	29
7	07泉州	高石市	20医療法人	04民間等	医療法人 良秀会 高石藤井病院	31	88.2%	693	22
8	07泉州	岬町	20医療法人	04民間等	医療法人 誠仁会 与田病院	28	75.14%	648	23
9	07泉州	岸和田市	20医療法人	04民間等	医療法人 阪南会天の川病院			496	
10	07泉州	泉南市	20医療法人	04民間等	医療法人 功德会 大坂晴愛病院	12		348	29
11	07泉州	泉南市	20医療法人	04民間等	医療法人 泉南玉井会 玉井整形外科内科病院	11		327	30
12	07泉州	泉南市	20医療法人	04民間等	医療法人 晴心会 野上病院	8		183	23
13	07泉州	和泉市	20医療法人	04民間等	医療法人 新仁会 新仁会病院	7		160	23
14	07泉州	泉大津市	20医療法人	04民間等	かわい病院	14		46	3

地域包括ケア病棟入院料・入院医療管理料 医療機関別レセプト実績（平成30年6月分）

抽出データ：H30年度病床機能報告

凡例（設置主体区分）：01 公立病院、02 公的プラン対象病院1（民間の地域医療支援病院、特定機能病院除く）、03 公的プラン対象病院2（民間の地域医療支援病院、特定機能病院）、04 民間等病院

再検証要請 医療機関	二次 医療圏	市町村	運営者 区分	公民 区分	医療機関名	地域包括ケア病 棟 床数 (一般+療 養) [A]	病床稼働率 [B]	地域包括ケア病棟入院料等 レセプト算定回数 [C]	1病床当たりの レセプト算定回数 [D]=[C]/[A]
1	08大阪北部	北区	12済生会	02公的1	社会福祉法人恩賜財団大阪府済生会 中津病院	78	89.9%	1,704	22
2	08大阪北部	都島区	20医療法人	04民間等	医療法人正和会 協和病院	35		1,065	30
3	08大阪北部	淀川区	24会社	04民間等	大阪回生病院	46	76.8%	876	19
4	08大阪北部	旭区	20医療法人	04民間等	医療法人 清翠会 牧病院	35	23.6%	849	24
5	08大阪北部	都島区	20医療法人	04民間等	社会医療法人 明生会 明生病院	25		587	23
6	08大阪北部	旭区	20医療法人	04民間等	医療法人 永寿会 福島病院	13		375	29
7	08大阪北部	旭区	20医療法人	04民間等	医療法人藤仁会 藤立病院	17		337	20
1	09大阪西部	西淀川区	25その他法人	04民間等	一般財団法人 淀川勤労者厚生協会 附属 西淀病院	54	99.8%	1,483	27
2	09大阪西部	西区	20医療法人	04民間等	社会医療法人寿楽会大野記念病院			1,389	
3	09大阪西部	大正区	12済生会	02公的1	社会福祉法人 恩賜財団 大阪府済生会泉尾病院	60	81.3%	1,297	22
4	09大阪西部	福島区	20医療法人	04民間等	医療法人友友会 松本病院	44	113.2%	1,241	28
5	09大阪西部	港区		02公的1	独立行政法人地域医療機能推進機構大阪みなと中央病院	45	89.0%	1,025	23
6	09大阪西部	福島区	20医療法人	04民間等	中之島いわか病院	32	103.0%	988	31
7	09大阪西部	大正区	20医療法人	04民間等	医療法人彰療会大正病院	37	82.9%	843	23
8	09大阪西部	此花区	22社会福祉法人	04民間等	社会福祉法人 大阪暁明館 大阪暁明館病院	45	80.8%	767	17
9	09大阪西部	福島区	20医療法人	04民間等	医療法人藤田会 フジタ病院	33	80.3%	730	22
10	09大阪西部	西区	20医療法人	04民間等	特定医療法人 仁生会 内藤病院	16		322	20
1	10大阪東部	生野区	20医療法人	04民間等	医療法人同友会 共和病院	64	92.3%	1,290	20
2	10大阪東部	生野区	20医療法人	04民間等	医療法人 育和会 育和会記念病院	47	90.6%	1,075	23
3	10大阪東部	鶴見区	23医療生協	04民間等	コープおおさか病院	54	90.4%	1,057	20
4	10大阪東部	浪速区	20医療法人	04民間等	社会医療法人寿会 富永病院	84	97.1%	897	11
5	10大阪東部	中央区		02公的1	国家公務員共済組合連合会 大手前病院	46	72.5%	729	16
6	10大阪東部	城東区	20医療法人	04民間等	医療法人医誠会 城東中央病院	27	99.5%	571	21
7	10大阪東部	天王寺区	24会社	04民間等	医療法人警和会 第二大阪警察病院			515	
8	10大阪東部	浪速区	22社会福祉法人	04民間等	社会福祉法人 石井記念愛染園 附属愛染橋病院	40	69.7%	484	12
9	10大阪東部	東成区	20医療法人	04民間等	医療法人中本会中本病院	20		446	22
10	10大阪東部	生野区	20医療法人	04民間等	医療法人 ア工八会 ア工八外科病院	23		446	19
11	10大阪東部	東成区	20医療法人	04民間等	医療法人朋愛会朋愛病院			369	
12	10大阪東部	鶴見区	20医療法人	04民間等	医療法人仁和会 和田病院	15		336	22
13	10大阪東部	東成区	20医療法人	04民間等	医療法人 風早会 外科野崎病院	13		287	22
14	10大阪東部	城東区	22社会福祉法人	04民間等	社会福祉法人 大阪福祉事業財団 すみれ病院	10		258	26
15	10大阪東部	城東区	20医療法人	04民間等	社会医療法人大道会 ホース記念病院			124	
16	10大阪東部	東成区	20医療法人	04民間等	医療法人弘善会 矢木脳神経外科病院	10		20	2
1	11大阪南部	住之江区	20医療法人	04民間等	社会医療法人 三宝会 南港病院	45	96.7%	1,277	28
2	11大阪南部	住吉区	20医療法人	04民間等	医療法人 慈心会 あびこ病院	48	99.4%	1,030	21
3	11大阪南部	住之江区	20医療法人	04民間等	社会医療法人景岳会 南大阪病院	48	76.6%	931	19
4	11大阪南部	阿倍野区	20医療法人	04民間等	医療法人相愛会相原第二病院	41	94.6%	780	19
5	11大阪南部	西成区	20医療法人	04民間等	医療法人嘉健会 恩温病院	60	93.5%	750	13
6	11大阪南部	平野区	20医療法人	04民間等	医療法人 緑風会 緑風会病院	30		573	19
7	11大阪南部	東住吉区	26個人	04民間等	東和病院	41		572	14
8	11大阪南部	平野区	20医療法人	04民間等	医療法人 正和病院	37		496	13
9	11大阪南部	平野区	20医療法人	04民間等	医療法人豊旺会 共立病院	19		437	23
10	11大阪南部	平野区	20医療法人	04民間等	医療法人寺西報恩会 長吉総合病院	50		369	7
11	11大阪南部	住吉区	20医療法人	04民間等	阪和記念病院	17		73	4

回復期リハビリテーション病棟入院料 医療機関別レセプト実績 (平成30年6月分)

抽出データ: H30年度病床機能報告

凡例 (設置主体区分): 01 公立病院、02 公的プラン対象病院1 (民間の地域医療支援病院、特定機能病院除く)、03 公的プラン対象病院2 (民間の地域医療支援病院、特定機能病院)、04 民間等病院

再検査要請 医療機関	二次 医療圏	市町村	運営者 区分	公民 区分	医療機関名	回復期リ 病床数 (一般+療養) 【A】	病床稼働率 【B】	回復期リハビリテーション病棟 入院料レセプト算定回数 【C】	1病床当たりの レセプト算定回数 【数】=【C】/【A】
1	01豊能	箕面市	20医療法人	04民間等	千里リハビリテーション病院	172	71.2%	4,077	24
2	01豊能	豊中市	20医療法人	04民間等	医療法人篤友会関西リハビリテーション病院	144	99.0%	3,837	27
3	01豊能	箕面市	20医療法人	04民間等	医療法人社団生和会 彩都リハビリテーション病院	120	100.4%	3,501	29
4	01豊能	豊中市	20医療法人	04民間等	医療法人協和会 千里中央病院	100	90.3%	2,569	26
5	01豊能	吹田市	20医療法人	04民間等	医療法人協和会 協和会病院	86	89.9%	2,138	25
6	01豊能	豊中市	20医療法人	04民間等	関西メディカル病院	45	98.4%	1,251	28
7	01豊能	箕面市	09市町村	01公立	箕面市立病院	50	87.7%	1,227	25
8	01豊能	豊中市	20医療法人	04民間等	医療法人康生会 豊中平成病院	43	99.1%	1,220	28
9	01豊能	箕面市	20医療法人	04民間等	医療法人マックスール 箕今宮病院	40	96.0%	1,145	29
10	01豊能	箕面市	20医療法人	04民間等	医療法人ガラシア会ガラシア病院	31	74.2%	508	16
11	01豊能	豊中市	19公益法人	04民間等	大阪脳神経外科病院	32	67.6%	467	15
1	02三島	高槻市	20医療法人	04民間等	社会医療法人愛仁会 愛仁会リハビリテーション病院	210	87.2%	5,699	27
2	02三島	高槻市	20医療法人	04民間等	社会医療法人祐生会みどりヶ丘病院	103	100.8%	2,915	28
3	02三島	茨木市	20医療法人	04民間等	医療法人警和会 北大阪警察病院	100	86.4%	2,527	25
4	02三島	摂津市	20医療法人	04民間等	医療法人医誠会 摂津医誠会病院	59	99.8%	1,592	27
5	02三島	高槻市	20医療法人	04民間等	医療法人 東和会 第二東和会病院	46	101.1%	1,351	29
6	02三島	島本町	20医療法人	04民間等	医療法人 清仁会 水無瀬病院	40	89.0%	1,088	27
7	02三島	茨木市	20医療法人	04民間等	茨木医誠会病院	36	100.8%	994	28
8	02三島	高槻市	21私立学校法	04民間等	大阪医科大学三島南病院	32	90.8%	755	24
1	03北河内	大東市	20医療法人	04民間等	社会医療法人若弘会わかさ菟間リハビリテーション病院	122	95.1%	3,212	26
2	03北河内	門真市	20医療法人	04民間等	医療法人清翠会牧りリハビリテーション病院	100	94.5%	2,607	26
3	03北河内	守口市	20医療法人	04民間等	医療法人 清水会 鶴見緑地病院	89	95.5%	2,276	26
4	03北河内	枚方市	02公約1	独立行政法人地域医療機能推進機構 星ヶ丘医療センター	138	74.4%	2,250	16	
5	03北河内	枚方市	20医療法人	04民間等	医療法人みどり会 中村病院	101	90.2%	2,085	21
6	03北河内	門真市	20医療法人	04民間等	医療法人孟仁会 摂南総合病院	74	90.5%	1,608	22
7	03北河内	四條畷市	20医療法人	04民間等	社会医療法人 信愛会 曙生会脳神経外科病院	42	94.4%	1,173	28
8	03北河内	寝屋川市	20医療法人	04民間等	社会医療法人山弘会 上山病院	44	102.9%	1,063	24
9	03北河内	枚方市	20医療法人	04民間等	医療法人りんどう会 向山病院	41	90.3%	890	22
10	03北河内	交野市	20医療法人	04民間等	社会医療法人 信愛会 交野病院	35	82.6%	789	23
11	03北河内	枚方市	21私立学校法	04民間等	関西医科大学くずは病院	30	89.8%	783	26
1	04中河内	東大阪市	20医療法人	04民間等	医療法人藤井会 藤井会リハビリテーション病院	108	88.7%	2,856	26
2	04中河内	八尾市	20医療法人	04民間等	医療法人はあとふる 八尾はあとふる病院	59	95.4%	1,698	29
3	04中河内	八尾市	20医療法人	04民間等	社会医療法人医真会 医真会八尾リハビリテーション病院	60	94.6%	1,598	27
4	04中河内	東大阪市	20医療法人	04民間等	医療法人寿山会 喜馬病院	43	99.5%	1,284	30
5	04中河内	東大阪市	23医療生協	04民間等	医療生協かわち野生活協同組合 東大阪生協病院	48	100.2%	1,151	24
6	04中河内	東大阪市	20医療法人	04民間等	医療法人 宝持会 池田病院	40	87.5%	917	23
7	04中河内	東大阪市	20医療法人	04民間等	医療法人孟仁会東大阪山路病院	26	73.4%	488	19
1	05南河内	大阪狭山市	20医療法人	04民間等	社会医療法人さくら会 さくら会病院	60	93.2%	1,365	23
2	05南河内	羽曳野市	20医療法人	04民間等	医療法人 春秋会 城山病院	51	96.3%	1,304	26
3	05南河内	大阪狭山市	20医療法人	04民間等	医療法人榎本会榎本病院	36	95.8%	1,056	29
4	05南河内	藤井寺市	20医療法人	04民間等	医療法人フボール会 青山病院	33	91.9%	875	27
1	06堺市	堺市	20医療法人	04民間等	社会医療法人頌徳会 日野病院	109	83.0%	2,887	26
2	06堺市	堺市	20医療法人	04民間等	社会医療法人ベガス べがスリハビリテーション病院	100	98.5%	2,744	27
3	06堺市	堺市	20医療法人	04民間等	医療法人紀和会正風病院	104	69.1%	1,468	14
4	06堺市	堺市	25その他法人	04民間等	清恵会三宝病院	60	92.3%	1,396	23
5	06堺市	堺市	20医療法人	03公約2	耳原総合病院	50	101.5%	1,328	27
6	06堺市	堺市	20医療法人	03公約2	社会医療法人ベガス 馬場記念病院	52	99.0%	1,303	25
7	06堺市	堺市	20医療法人	04民間等	ヘルピア病院	48	98.2%	1,202	25
8	06堺市	堺市	19公益法人	04民間等	公益財団法人浅香山病院	38	90.5%	1,112	29
9	06堺市	堺市	20医療法人	04民間等	医療法人いずみ会 阪堺病院	28	2.4%	662	24
10	06堺市	堺市	20医療法人	04民間等	医療法人恵泉会 浜寺中央病院	22	92.2%	645	29
1	07泉州	岸和田市	20医療法人	04民間等	医療法人えいしん会 岸和田リハビリテーション病院	136	16.7%	3,997	29
2	07泉州	岸和田市	20医療法人	04民間等	医療法人 大植会 葛城病院	90	92.5%	2,467	27
3	07泉州	和泉市	20医療法人	04民間等	医療法人 守田会 いびきの病院	92	75.6%	2,119	23
4	07泉州	泉南市	20医療法人	04民間等	医療法人晴心会 野上病院	58	95.5%	1,629	28
5	07泉州	岸和田市	20医療法人	04民間等	医療法人 吉栄会 吉川病院	55	96.2%	1,619	29
6	07泉州	阪南市	20医療法人	04民間等	医療法人交詢会 大阪リハビリテーション病院	48	99.1%	1,404	29
7	07泉州	貝塚市	20医療法人	04民間等	社会医療法人慈薫会河崎病院	47	96.9%	1,335	28
8	07泉州	岸和田市	25その他法人	04民間等	一般財団法人 岸和田農友協会 岸和田平成病院	45	99.1%	1,255	28
9	07泉州	泉佐野市	20医療法人	04民間等	佐野記念病院	42	94.9%	1,203	29
10	○	07泉州	09市町村	01公立	社会医療法人人生長会 阪南市民病院	42	87.2%	1,022	24
11	07泉州	泉佐野市	20医療法人	04民間等	泉佐野優人会病院	37	96.1%	930	25
12	07泉州	和泉市	20医療法人	04民間等	医療法人琴仁会 光生病院	35	99.1%	888	25
13	07泉州	岸和田市	20医療法人	04民間等	医療法人 良秀会 藤井病院	35	99.1%	834	24
14	07泉州	高石市	20医療法人	04民間等	医療法人良秀会 高石藤井病院	28	96.8%	833	30
15	07泉州	和泉市	20医療法人	03公約2	府中病院	26	96.2%	746	29
16	07泉州	岸和田市	22社会福祉法	04民間等	寺田萬寿病院	25	76.6%	488	20
17	07泉州	岬町	20医療法人	04民間等	医療法人 誠人会 与田病院	24	64.3%	359	15

回復期リハビリテーション病棟入院料 医療機関別レセプト実績 (平成30年6月分)

抽出データ: H30年度病床機能報告

凡例 (設置主体区分): 01 公立病院、02 公的プラン対象病院1 (民間の地域医療支援病院、特定機能病院除く)、03 公的プラン対象病院2 (民間の地域医療支援病院、特定機能病院)、04 民間等病院

再検査要請 医療機関	二次 医療圏	市町村	運営者 区分	公民 区分	医療機関名	回復期リ ハ 病棟数 (一般+療養) 【A】	病床稼働率 【B】	回復期リハビリテーション病棟 入院料レセプト算定回数 【C】	1病床当たりの レセプト算定回数 【D】=【C】/【A】
1	08大阪北部	北区	20医療法人	04民間等	社会医療法人協和会 加納総合病院	96	89.7%	2,106	22
2	08大阪北部	北区	20医療法人	04民間等	社会医療法人行岡医学研究会 行岡病院	56	90.5%	1,340	24
3	08大阪北部	淀川区	20医療法人	04民間等	社会医療法人 協和会 北大阪病院	38	0.1%	1,148	30
4	08大阪北部	都島区	20医療法人	04民間等	医療法人 尽生会 聖和病院	41	4.5%	982	24
5	08大阪北部	北区	12済生会	02公的1	社会福祉法人恩賜財団大阪府済生会 中津病院	33	78.9%	656	20
1	09大阪西部	福島区	20医療法人	04民間等	医療法人友愛会 松本病院	49	88.9%	1,368	28
2	09大阪西部	此花区	22社会福祉法人	04民間等	社会福祉法人 大阪暁明館 大阪暁明館病院	60	83.9%	1,356	23
3	09大阪西部	西淀川区	25その他法人	04民間等	一般財団法人 淀川勤労者厚生協会 附属 西淀病院	56	99.8%	1,290	23
4	09大阪西部	福島区	24会社	04民間等	関西電力病院	44	94.6%	1,267	29
5	09大阪西部	港区	20医療法人	04民間等	社会医療法人きつこう会 多根脳神経リハビリテーション病院	50	94.9%	1,188	24
6	09大阪西部	大正区	12済生会	02公的1	社会福祉法人 恩賜財団 大阪府済生会泉尾病院	40	85.1%	950	24
7	09大阪西部	西淀川区	20医療法人	04民間等	医療法人 博悠会 名取病院	31	138.2%	867	28
1	10大阪東部	城東区	20医療法人	04民間等	社会医療法人大道会森之宮病院	151	99.1%	4,185	28
2	10大阪東部	天王寺区	20医療法人	04民間等	辻外科リハビリテーション病院	71	97.2%	1,848	26
3	10大阪東部	城東区	20医療法人	04民間等	社会医療法人有隣会 東大阪病院	55	92.7%	1,494	27
4	10大阪東部	天王寺区	20医療法人	04民間等	早石病院	51	94.1%	1,428	28
5	10大阪東部	鶴見区	23医療生協	04民間等	コープおおさか病院	54	98.8%	1,426	26
6	10大阪東部	鶴見区	20医療法人	04民間等	社会医療法人ささき会 藍の都脳神経外科病院	39	96.4%	1,093	28
7	10大阪東部	浪速区	20医療法人	04民間等	社会医療法人寿会 富永病院	40	100.1%	1,030	26
8	10大阪東部	東成区	20医療法人	04民間等	社会医療法人 明生会 明生第二病院	36	87.2%	830	23
9	10大阪東部	鶴見区	20医療法人	04民間等	社会医療法人盛和会 本田病院	30	98.9%	818	27
10	10大阪東部	東成区	20医療法人	04民間等	医療法人朋愛会朋愛病院	56	80.9%	805	14
11	10大阪東部	生野区	20医療法人	04民間等	医療法人吉栄会 吉栄会病院	32	94.8%	715	22
12	10大阪東部	生野区	20医療法人	04民間等	医療法人穂翔会 村田病院	30	92.2%	701	23
13	10大阪東部	城東区	20医療法人	04民間等	社会医療法人大道会 ポバース記念病院	51	76.6%	401	8
1	11大阪南部	東住吉区	20医療法人	04民間等	医療法人 橘会 東住吉森本リハビリテーション病院	52	98.4%	1,532	29
2	11大阪南部	阿倍野区	20医療法人	04民間等	帝塚山リハビリテーション病院	59	97.6%	1,409	24
3	11大阪南部	住之江区	20医療法人	04民間等	社会医療法人景岳会 南大阪病院	42	87.8%	1,154	27
4	11大阪南部	東住吉区	26個人	04民間等	東和病院	50	82.1%	1,101	22
5	11大阪南部	住之江区	20医療法人	04民間等	医療法人 讃和会 友愛会病院	42	93.9%	1,036	25
6	11大阪南部	阿倍野区	24会社	04民間等	西日本旅客鉄道株式会社大阪鉄道病院	40	82.2%	905	23
7	11大阪南部	住吉区	19地方独立行政法人	01公立	地方独立行政法人大阪府立病院機構大阪急性期・総合医療センター	49	92.2%	898	18
8	11大阪南部	住之江区	20医療法人	04民間等	社会医療法人 三宝会 南港病院	28	99.9%	850	30
9	11大阪南部	西成区	20医療法人	04民間等	医療法人 山紀会 山本第三病院	27	95.5%	761	28

【がん】医療機関別レセプト実績（平成30年6月分）

抽出データ：H30年度病床機能報告

凡例（設置主体区分）：01 公立病院、02 公的プラン対象病院1（民間の地域医療支援病院、特定機能病院除く）、03 公的プラン対象病院2（民間の地域医療支援病院、特定機能病院）、04 民間等病院

再検証要請 医療機関	二次医療圏	市町村	運営者 区分	公民 区分	医療機関名	肺・呼吸器 レセプト算定回 数	乳腺 レセプト算定回 数	消化器（消化 管／肝胆膵） レセプト算定回 数	泌尿器／生殖 器 レセプト算定回 数	レセプト算定回 数計	
1	01豊能	吹田市	03 国立大学法人	02公的1	大阪大学医学部附属病院	5	15	34	21	75	
2	01豊能	吹田市	12済生会	02公的1	社会福祉法人恩賜財団済生会支部大阪府済生会吹田病院	11	3	24	23	61	
3	01豊能	豊中市	09市町村	01公立	市立豊中病院	5	2	35	18	60	
4	01豊能	池田市	09市町村	01公立	市立池田病院	3	11	16	13	43	
5	01豊能	箕面市	09市町村	01公立	箕面市立病院	2	3	19	15	39	
6	01豊能	吹田市	12済生会	02公的1	社会福祉法人恩賜財団済生会支部大阪府済生会千里病院	0	6	16	14	36	
7	01豊能	吹田市	10地方独立行政法人	01公立	市立吹田市民病院	4	4	9	6	23	
8	01豊能	吹田市	20医療法人	04民間等	医療法人 沖繩徳洲会 吹田徳洲会病院	2	0	2	10	14	
9	01豊能	豊中市	20医療法人	04民間等	社会医療法人 純幸会 関西メディカル病院	0	5	1	2	8	
10	01豊能	豊中市	20医療法人	02公的1	独立行政法人国立病院機構刀根山病院	7	0	0	0	7	
11	01豊能	豊中市	20医療法人	04民間等	社会医療法人彩樹 豊中緑ヶ丘病院	0	0	5	0	5	
12	01豊能	豊中市	20医療法人	04民間等	医療法人善正会上田病院	0	1	1	0	2	
13	01豊能	池田市	20医療法人	04民間等	医療法人マックスール 巽病院	0	0	2	0	2	
14	01豊能	池田市	20医療法人	04民間等	医療法人互恵会池田回生病院	0	0	1	0	1	
1	02三島	高槻市	21私立学校法人	03公的2	大阪医科大学附属病院	16	15	46	57	134	
2	02三島	高槻市	20医療法人	03公的2	社会医療法人 愛仁会 高槻病院	3	4	13	28	48	
3	○	02三島	高槻市	11日赤	02公的1	高槻赤十字病院	4	3	9	4	20
4	02三島	高槻市	20医療法人	03公的2	医療法人東和会 第一東和会病院	0	4	6	5	15	
5	○	02三島	高槻市	20医療法人	03公的2	社会医療法人仙養会 北摂総合病院	2	0	5	4	11
6	02三島	茨木市	12済生会	02公的1	大阪府済生会茨木病院	0	0	7	2	9	
7	02三島	高槻市	21私立学校法人	04民間等	大阪医科大学三島南病院	0	0	1	2	3	
8	02三島	高槻市	20医療法人	04民間等	社会医療法人祐生会みりりヶ丘病院	0	0	3	0	3	
9	02三島	茨木市	20医療法人	04民間等	医療法人 恒昭会 藍野病院	0	2	0	0	2	
10	02三島	茨木市	20医療法人	04民間等	ほうせんか病院	0	0	1	0	1	
11	02三島	茨木市	20医療法人	04民間等	医療法人 恵仁会 田中病院	0	0	1	0	1	
12	02三島	茨木市	20医療法人	04民間等	医療法人警和会 北大阪警察病院	0	0	1	0	1	
13	02三島	高槻市	19公益法人	04民間等	大阪府三島救命救急センター	0	0	1	0	1	
14	02三島	茨木市	20医療法人	04民間等	医療法人篤静会 谷川記念病院	0	0	1	0	1	
15	02三島	島本町	20医療法人	04民間等	医療法人 清仁会 水無瀬病院	0	0	0	1	1	
16	02三島	高槻市	20医療法人	04民間等	医療法人健栄会 三康病院	0	0	0	1	1	
1	03北河内	枚方市	21私立学校法人	03公的2	関西医科大学附属病院	16	11	42	49	118	
2	03北河内	守口市	21私立学校法人	04民間等	関西医科大学総合医療センター	8	9	17	30	64	
3	03北河内	守口市	20医療法人	02公的1	バナソニック健康保険組合 松下記念病院	4	8	6	10	28	
4	03北河内	守口市	20医療法人	04民間等	社会医療法人 彩樹 守口敬仁会病院	1	2	18	3	24	
5	03北河内	枚方市	20医療法人	02公的1	独立行政法人地域医療機能推進機構 星ヶ丘医療センター	0	0	10	10	20	
6	03北河内	枚方市	20医療法人	04民間等	社会医療法人美杉会 佐藤病院	1	2	8	4	15	
7	03北河内	枚方市	09市町村	01公立	市立ひらかた病院	0	5	8	2	15	
8	03北河内	寝屋川市	21私立学校法人	04民間等	関西医科大学香里病院	0	2	8	4	14	
9	03北河内	枚方市	21私立学校法人	02公的1	国家公務員共済組合連合会枚方公済病院	0	2	9	3	14	
10	03北河内	大東市	20医療法人	04民間等	医療法人徳洲会 野崎徳洲会病院	0	1	4	8	13	
11	03北河内	守口市	20医療法人	04民間等	社会医療法人 弘道会 守口生野記念病院	0	0	5	4	9	
12	03北河内	寝屋川市	20医療法人	04民間等	医療法人協仁会小松病院	0	0	6	0	6	
13	03北河内	寝屋川市	20医療法人	04民間等	医療法人一祐会 藤本病院	0	0	5	1	6	
14	03北河内	四條畷市	20医療法人	04民間等	社会医療法人 信愛会 畷生会脳神経外科病院	0	2	3	0	5	
15	03北河内	寝屋川市	20医療法人	04民間等	医療法人大慶会星光病院	0	4	0	0	4	
16	03北河内	交野市	20医療法人	04民間等	社会医療法人信愛会交野病院	0	2	2	0	4	
17	03北河内	大東市	20医療法人	04民間等	医療法人藤井会 大東中央病院	0	0	4	0	4	
18	03北河内	門真市	20医療法人	04民間等	社会医療法人蒼生会 蒼生病院	0	0	3	0	3	
19	03北河内	寝屋川市	25その他法人	04民間等	一般財団法人大阪府結核予防会大阪病院	2	0	0	0	2	
20	03北河内	寝屋川市	20医療法人	04民間等	社会医療法人山弘会上山病院	0	0	2	0	2	
21	03北河内	枚方市	20医療法人	04民間等	医療法人毅峰会 吉田病院	0	0	1	1	2	
22	03北河内	門真市	20医療法人	04民間等	社会医療法人弘道会萱島生野病院	0	0	2	0	2	
23	03北河内	四條畷市	20医療法人	04民間等	医療法人 藤井会 北河内藤井病院	0	0	2	0	2	
1	04中河内	東大阪市	10地方独立行政法人	01公立	地方独立行政法人 市立東大阪医療センター	3	3	42	21	69	
2	04中河内	八尾市	09市町村	01公立	八尾市立病院	8	21	20	18	67	
3	04中河内	東大阪市	20医療法人	04民間等	医療法人藤井会石切生喜病院	4	8	12	10	34	
4	04中河内	八尾市	20医療法人	04民間等	医療法人徳洲会 八尾徳洲会総合病院	5	0	17	10	32	
5	○	04中河内	柏原市	09市町村	01公立	市立柏原病院	0	1	9	5	15
6	04中河内	八尾市	20医療法人	04民間等	社会医療法人医真会 医真会八尾総合病院	0	1	8	1	10	
7	04中河内	東大阪市	20医療法人	03公的2	社会医療法人 若弘会 若草第一病院	0	1	4	4	9	
8	04中河内	東大阪市	20医療法人	04民間等	医療法人寿山会 喜馬病院	0	0	4	0	4	
9	04中河内	東大阪市	20医療法人	04民間等	医療法人 宝持会 池田病院	0	0	2	0	2	
10	04中河内	東大阪市	20医療法人	04民間等	医療法人河内友誼会河内総合病院	0	1	0	0	1	

【がん】医療機関別レセプト実績（平成30年6月分）

抽出データ：H30年度病床機能報告

凡例（設置主体区分）：01 公立病院、02 公的プラン対象病院1（民間の地域医療支援病院、特定機能病院除く）、03 公的プラン対象病院2（民間の地域医療支援病院、特定機能病院）、04 民間等病院

再検証要請 医療機関	二次医療圏	市町村	運営者 区分	公民 区分	医療機関名	肺・呼吸器 レセプト算定回 数	乳腺 レセプト算定回 数	消化器（消化 管／肝臓） レセプト算定回 数	泌尿器／生殖 器 レセプト算定回 数	レセプト算定回 数計
1	05南河内	大阪狭山市	21私立学校法人	03公的2	近畿大学医学部附属病院	17	19	48	32	116
2	05南河内	河内長野市	02公的1	02公的1	独立行政法人国立病院機構大阪南医療センター	0	3	14	11	28
3	05南河内	羽曳野市	01公立	01公立	地方独立行政法人大阪府立病院機構 大阪はびきの医療センター	16	3	2	2	23
4	05南河内	松原市	20医療法人	04民間等	医療法人 徳洲会 松原徳洲会病院	1	1	11	5	18
5	05南河内	富田林市	12済生会	02公的1	社会福祉法人恩賜財団大阪府済生会富田林病院	0	6	6	5	17
6	05南河内	富田林市	20医療法人	04民間等	医療法人宝生会 P L 病院	0	1	5	11	17
7	05南河内	羽曳野市	20医療法人	04民間等	医療法人 春秋会 城山病院	0	1	12	2	15
8	05南河内	松原市	20医療法人	04民間等	社会医療法人 垣谷会 明治橋病院	0	0	3	5	8
9	05南河内	大阪狭山市	20医療法人	04民間等	医療法人 櫻本会 櫻本病院	0	0	0	4	4
10	05南河内	藤井寺市	09市町村	01公立	市立藤井寺市民病院	0	1	2	0	3
11	05南河内	河内長野市	20医療法人	04民間等	医療法人 登会 寺元記念病院	0	1	1	0	2
12	05南河内	松原市	20医療法人	04民間等	阪南中央病院	0	0	2	0	2
1	06堺市	堺市	10地方独立行政法人	02公的1	独立行政法人 労働者健康安全機構 大阪労災病院	2	20	38	33	93
2	06堺市	堺市	01公立	01公立	堺市立総合医療センター	4	9	29	23	65
3	06堺市	堺市	20医療法人	03公的2	ヘルランド総合病院	9	12	20	15	56
4	06堺市	堺市	20医療法人	03公的2	耳原総合病院	0	8	11	6	25
5	06堺市	堺市	02公的1	02公的1	独立行政法人国立病院機構近畿中央呼吸器センター	14	0	0	0	14
6	06堺市	堺市	20医療法人	03公的2	社会医療法人ベガガス 馬場記念病院	0	3	10	0	13
7	06堺市	堺市	19公益法人	04民間等	公益財団法人 浅香山病院	0	1	6	3	10
8	06堺市	堺市	20医療法人	04民間等	医療法人 達瑛会 鳳胃腸病院	0	0	6	0	6
9	06堺市	堺市	20医療法人	04民間等	社会医療法人清恵会 清恵会病院	0	1	3	0	4
10	06堺市	堺市	20医療法人	04民間等	植木病院	0	0	2	0	2
11	06堺市	堺市	20医療法人	04民間等	医療法人 邦徳会 邦和病院	0	0	1	0	1
12	06堺市	堺市	20医療法人	04民間等	南堺病院	0	0	1	0	1
1	07泉州	和泉市	20医療法人	03公的2	府中病院	1	3	26	19	49
2	07泉州	泉佐野市	10地方独立行政法人	01公立	りんくう総合医療センター	4	8	20	14	46
3	07泉州	岸和田市	20医療法人	04民間等	医療法人 徳洲会 岸和田徳洲会病院	1	1	27	16	45
4	07泉州	岸和田市	09市町村	01公立	市立岸和田市民病院	8	13	14	10	45
5	07泉州	貝塚市	09市町村	01公立	市立貝塚病院	0	18	6	17	41
6	07泉州	和泉市	09市町村	01公立	和泉市立総合医療センター	8	3	10	15	36
7	07泉州	泉大津市	09市町村	01公立	泉大津市立病院	1	6	4	8	19
8	07泉州	岸和田市	20医療法人	04民間等	医療法人 大植会 葛城病院	0	1	5	0	6
9	07泉州	阪南市	09市町村	01公立	社会医療法人 人生長会 阪南市民病院	0	0	6	0	6
10	07泉州	熊取町	20医療法人	04民間等	社会医療法人 三和会 永山病院	0	0	4	0	4
11	07泉州	高石市	20医療法人	04民間等	医療法人 医進会 高石加茂病院	0	0	3	0	3
12	07泉州	泉佐野市	20医療法人	04民間等	医療法人 青松記念病院	0	0	2	0	2
13	07泉州	泉南市	20医療法人	04民間等	医療法人 晴心会 野上病院	0	0	0	2	2
1	08大阪北部	都島区	10地方独立行政法人	01公立	大阪市立総合医療センター	16	14	40	32	102
2	08大阪北部	北区	19公益法人	03公的2	公益財団法人 田附興風会 医学研究所 北野病院	9	12	24	23	68
3	08大阪北部	北区	19公益法人	04民間等	一般財団法人 住友病院	8	10	23	23	64
4	08大阪北部	北区	12済生会	02公的1	社会福祉法人恩賜財団大阪府済生会中津病院	9	3	28	17	57
5	08大阪北部	東淀川区	25その他法人	03公的2	宗教法人在日本南ブレスピテリアンミッション 淀川キリスト教病院	6	12	14	19	51
6	08大阪北部	淀川区	10地方独立行政法人	01公立	大阪市立十三市民病院	0	0	15	6	21
7	08大阪北部	淀川区	24会社	04民間等	大阪回生病院	1	2	7	9	19
8	08大阪北部	東淀川区	20医療法人	04民間等	医療法人 医誠会 医誠会病院	0	3	10	2	15
9	08大阪北部	北区	02公的1	02公的1	健康保険組合連合会 大阪中央病院	0	1	3	4	8
10	08大阪北部	都島区	20医療法人	04民間等	医療法人 新明会 神原病院	0	0	0	3	3
11	08大阪北部	都島区	20医療法人	04民間等	社会医療法人 明生会 明生病院	0	0	2	0	2
12	08大阪北部	北区	20医療法人	04民間等	社会医療法人協和会 加納総合病院	0	0	2	0	2
13	08大阪北部	北区	20医療法人	04民間等	社会医療法人 行岡医学研究会 行岡病院	0	0	1	0	1
14	08大阪北部	旭区	20医療法人	04民間等	医療法人 清翠会 牧病院	0	0	1	0	1
1	09大阪西部	福島区	20医療法人	04民間等	医療法人 英仁会 大阪プレストクリニック	0	42	0	0	42
2	09大阪西部	福島区	02公的1	02公的1	独立行政法人地域医療機能推進機構 大阪病院	0	12	18	8	38
3	09大阪西部	福島区	24会社	04民間等	関西電力病院	3	1	15	18	37
4	09大阪西部	西淀川区	20医療法人	04民間等	社会医療法人 愛仁会 千船病院	1	2	10	13	26
5	09大阪西部	西区	20医療法人	04民間等	多根総合病院	0	5	8	10	23
6	09大阪西部	大正区	19公益法人	03公的2	公益財団法人 日本生命済生会付属日本生命病院	1	3	7	8	19
7	09大阪西部	北区	12済生会	02公的1	社会福祉法人 恩賜財団 大阪府済生会泉尾病院	2	0	4	2	8
8	09大阪西部	此花区	22社会福祉法人	04民間等	社会福祉法人 大阪明館 大阪明館病院	0	0	4	2	6
9	09大阪西部	西区	20医療法人	04民間等	社会医療法人 寿楽会 大野記念病院	0	0	2	2	4
10	09大阪西部	港区	02公的1	02公的1	大阪みなと中央病院	0	0	2	1	3
11	09大阪西部	福島区	20医療法人	04民間等	医療法人 友愛会 松本病院	0	0	2	0	2
12	09大阪西部	西区	25その他法人	04民間等	一般社団法人 日本海員救済会 大阪救済会病院	0	1	0	0	1

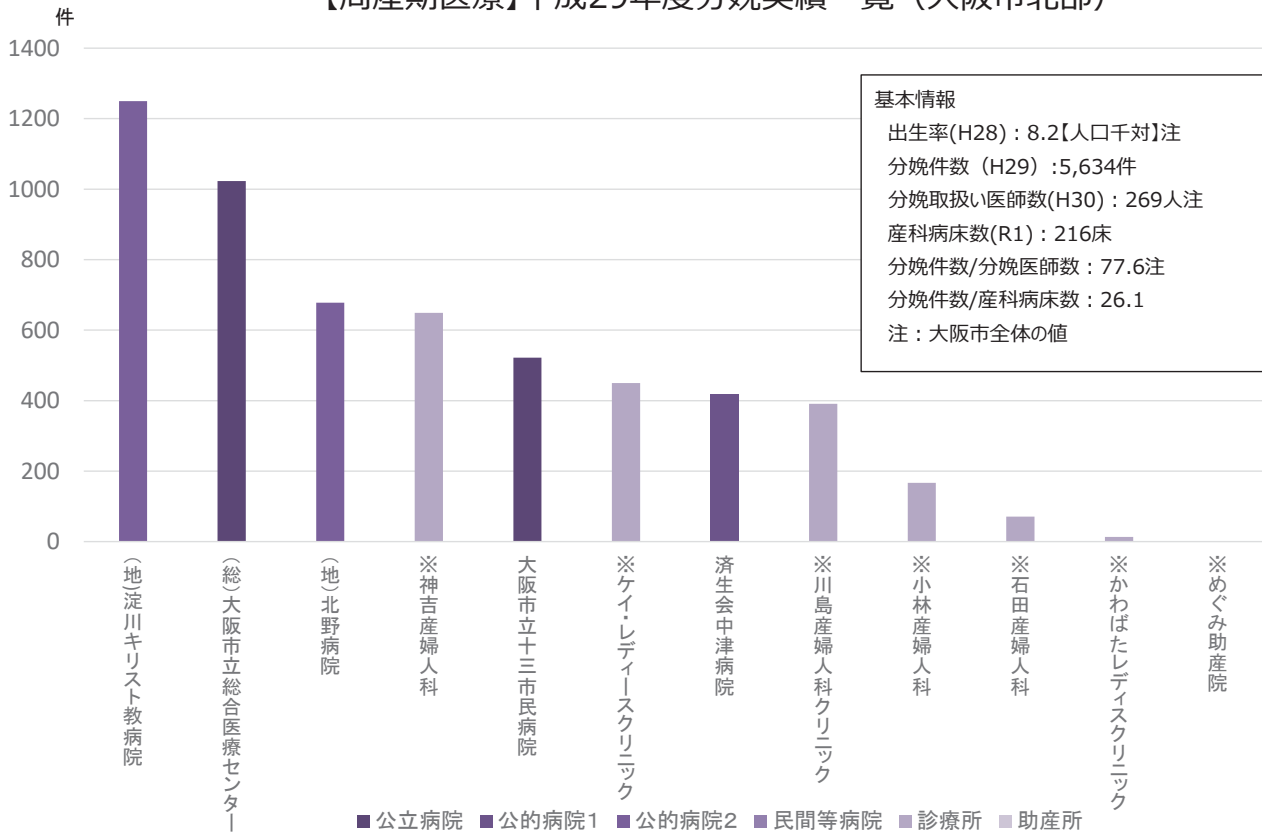
【がん】医療機関別レセプト実績（平成30年6月分）

抽出データ：H30年度病床機能報告

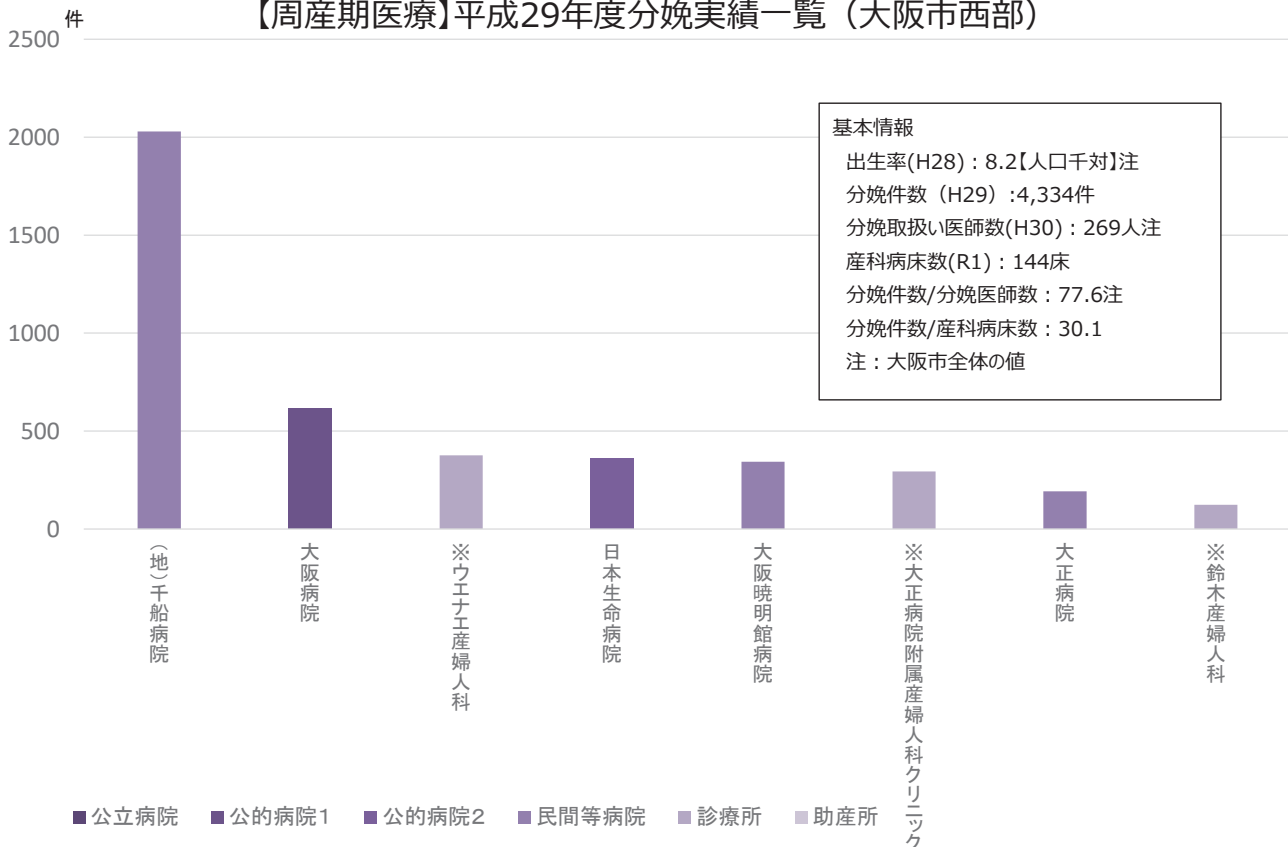
凡例（設置主体区分）：01 公立病院、02 公的プラン対象病院1（民間の地域医療支援病院、特定機能病院除く）、03 公的プラン対象病院2（民間の地域医療支援病院、特定機能病院）、04 民間等病院

再検証要請 医療機関	二次医療圏	市町村	運営者 区分	公民 区分	医療機関名	肺・呼吸器 レセプト算定回 数	乳腺 レセプト算定回 数	消化器（消化 管／肝臓） レセプト算定回 数	泌尿器／生殖 器 レセプト算定回 数	レセプト算定回 数計
1	10大阪東部	中央区	10地方独立行政法人	01公立	地方独立行政法人大阪府立病院機構大阪国際がんセンター	28	43	64	37	172
2	10大阪東部	天王寺区	11日赤	02公的1	大阪赤十字病院	11	17	41	31	100
3	10大阪東部	天王寺区	20医療法人	03公的2	医療法人 警和会 大阪警察病院	4	12	31	21	68
4	10大阪東部	中央区	10地方独立行政法人	02公的1	独立行政法人 国立病院機構 大阪医療センター	6	12	36	7	61
5	10大阪東部	城東区	12済生会	02公的1	大阪府済生会野江病院	8	6	14	12	40
6	10大阪東部	中央区	27社会福祉法人	02公的1	国家公務員共済組合連合会大手前病院	3	9	8	3	23
7	10大阪東部	天王寺区	24会社	04民間等	医療法人 警和会 第二大阪警察病院	0	4	8	3	15
8	10大阪東部	鶴見区	23医療生協	04民間等	コーおおさか病院	0	0	7	4	11
9	10大阪東部	生野区	20医療法人	04民間等	医療法人 育和会 育和会記念病院	0	3	2	4	9
10	10大阪東部	浪速区	20医療法人	04民間等	社会医療法人弘道会 なにわ生野病院	0	1	3	1	5
11	10大阪東部	城東区	20医療法人	04民間等	社会医療法人 大道会 森之宮病院	0	1	1	0	2
12	10大阪東部	東成区	20医療法人	04民間等	医療法人野中会 東成病院	0	0	2	0	2
13	10大阪東部	天王寺区	22社会福祉法人	04民間等	社会福祉法人 四天王寺福祉事業団 四天王寺病院	0	0	1	0	1
14	10大阪東部	中央区	20医療法人	04民間等	医療法人財団厚生会高津病院	0	0	1	0	1
15	10大阪東部	城東区	20医療法人	04民間等	社会医療法人有隣会 東大阪病院	0	0	1	0	1
1	11大阪南部	阿倍野区	10地方独立行政法人	02公的1	大阪市立大学医学部附属病院	16	17	47	36	116
2	11大阪南部	住吉区	10地方独立行政法人	01公立	地方独立行政法人大阪府立病院機構 大阪急性期・総合医療センター	3	11	29	28	71
3	11大阪南部	住之江区	20医療法人	04民間等	社会医療法人景岳会 南大阪病院	4	2	10	11	27
4	11大阪南部	阿倍野区	24会社	04民間等	西日本旅客鉄道株式会社大阪鉄道病院	4	6	9	6	25
5	11大阪南部	東住吉区	20医療法人	03公的2	医療法人橘会東住吉森本病院	0	0	12	0	12
6	11大阪南部	西成区	20医療法人	04民間等	医療法人 山紀会 山本第三病院	0	2	3	0	5
7	11大阪南部	住吉区	20医療法人	04民間等	医療法人錦秀会 阪和住吉総合病院	0	0	4	0	4
8	11大阪南部	平野区	20医療法人	04民間等	医療法人寺西報恩会 長吉総合病院	0	0	3	0	3
9	11大阪南部	西成区	20医療法人	04民間等	医療法人ダイヤ会 大和中央病院	0	0	1	0	1
10	11大阪南部	西成区	20医療法人	04民間等	医療法人杏樹会 杏林記念病院	0	0	1	0	1
11	11大阪南部	西成区	20医療法人	04民間等	医療法人嘉健会 思温病院	0	0	1	0	1
12	11大阪南部	阿倍野区	26個人	04民間等	奥野病院	0	0	0	1	1
13	11大阪南部	東住吉区	20医療法人	04民間等	医療法人仁真会白鷺病院	0	0	0	1	1

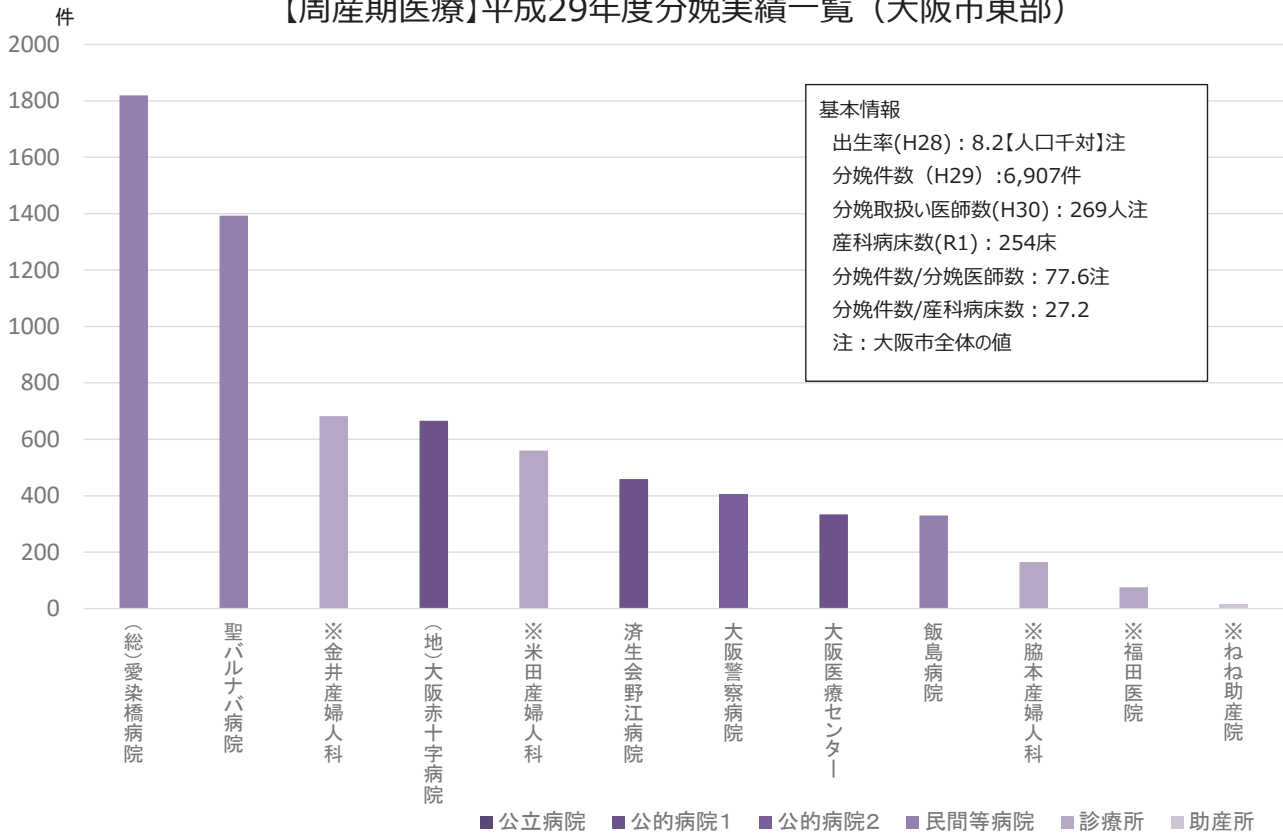
【周産期医療】平成29年度分娩実績一覧（大阪市北部）



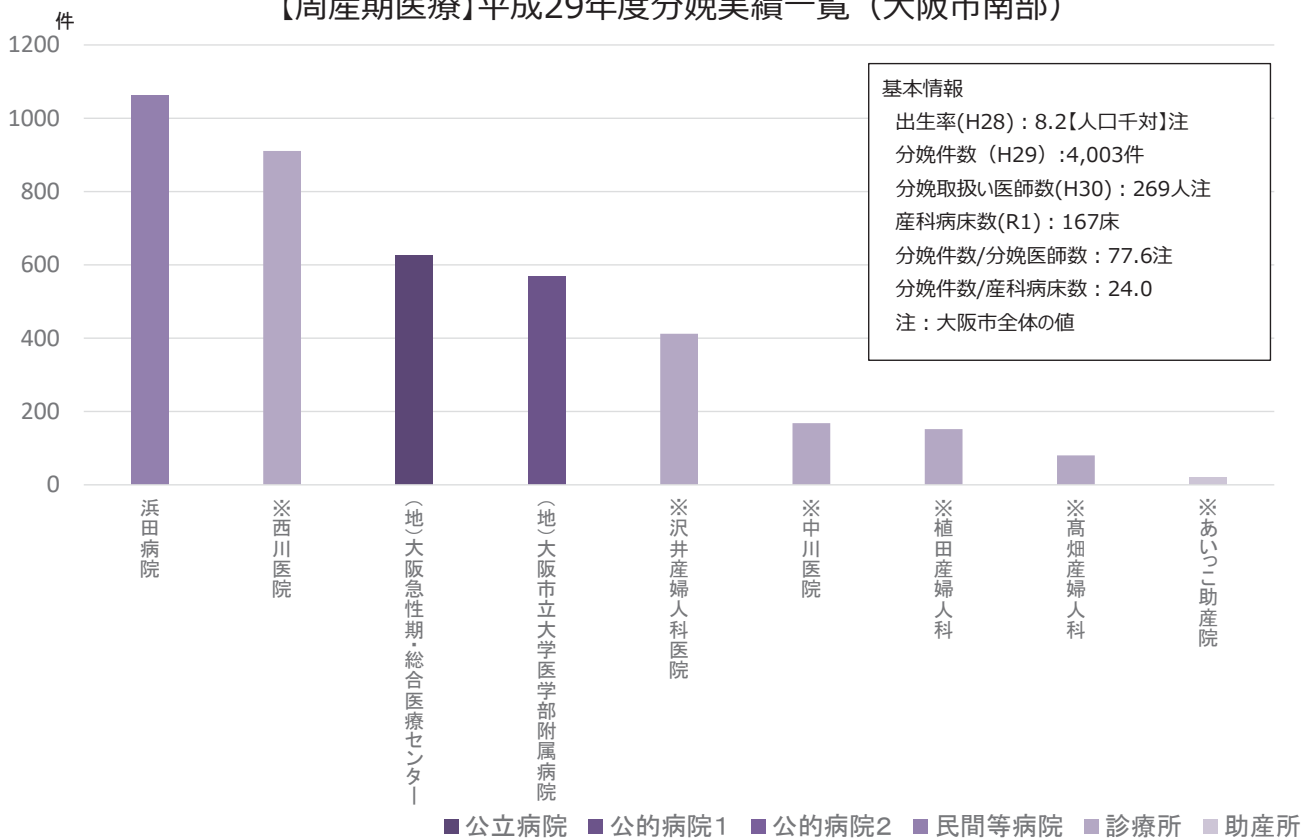
【周産期医療】平成29年度分娩実績一覧（大阪市西部）



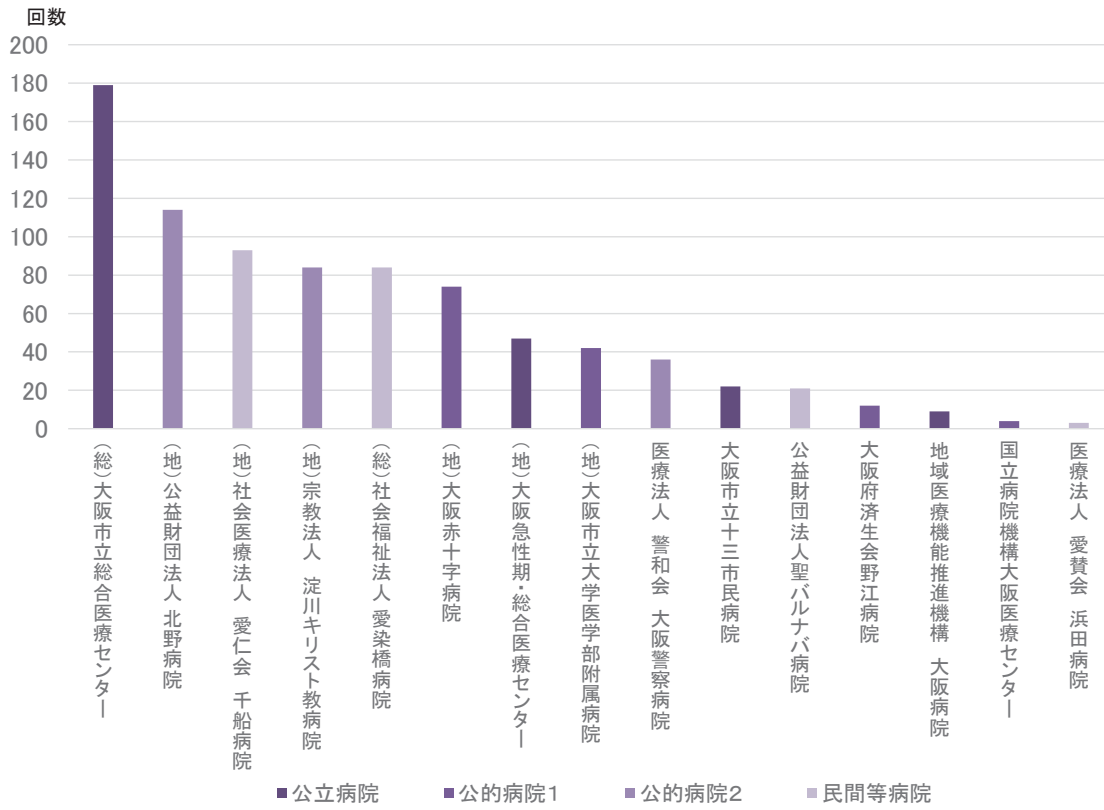
【周産期医療】平成29年度分娩実績一覧（大阪市東部）



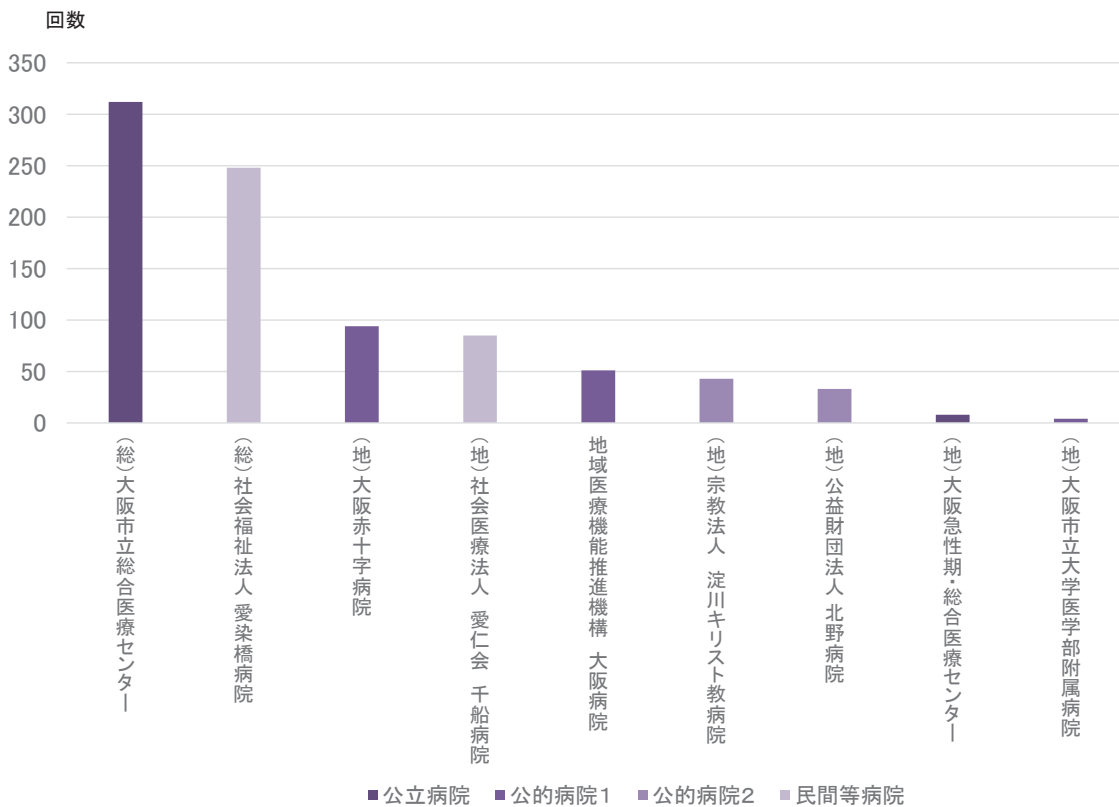
【周産期医療】平成29年度分娩実績一覧（大阪市南部）



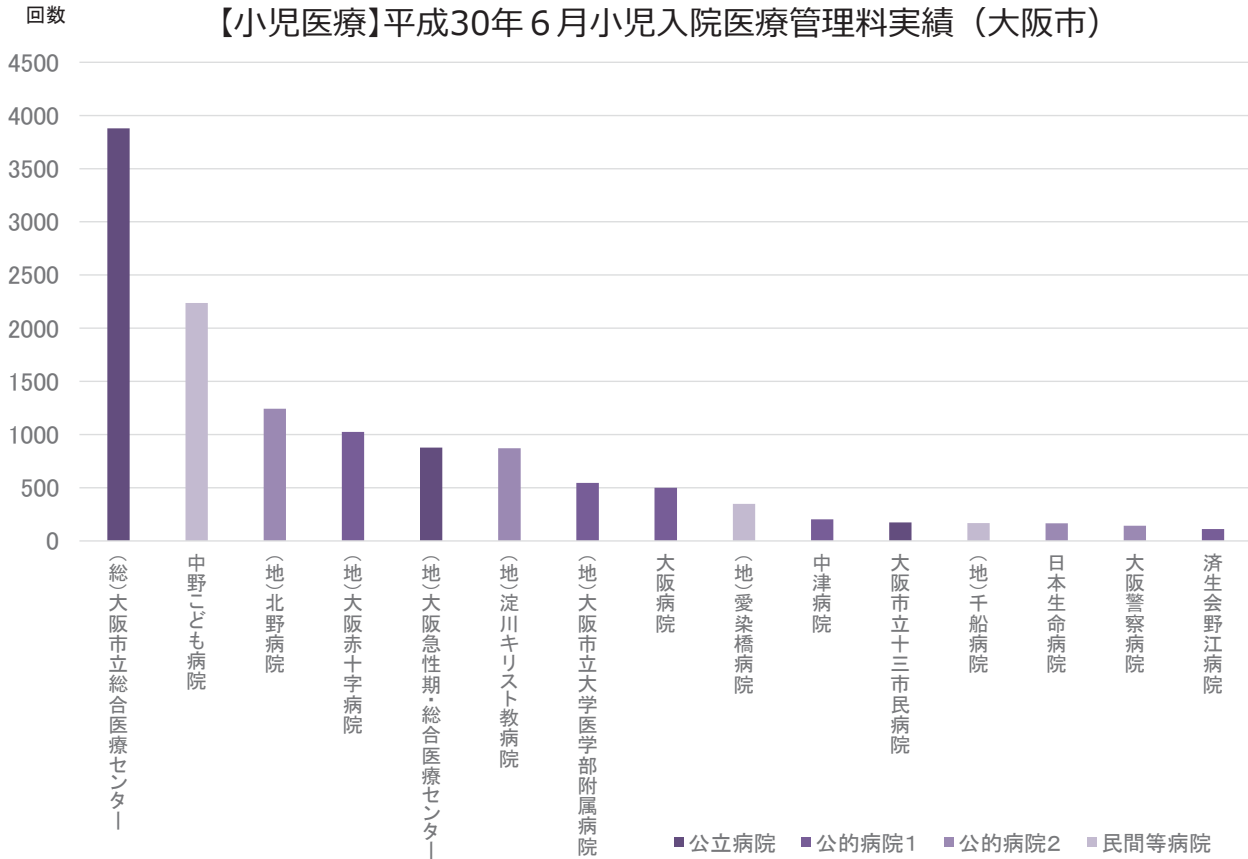
【周産期医療】平成30年6月ハイリスク分娩管理加算 レセプト算定回数（大阪市）



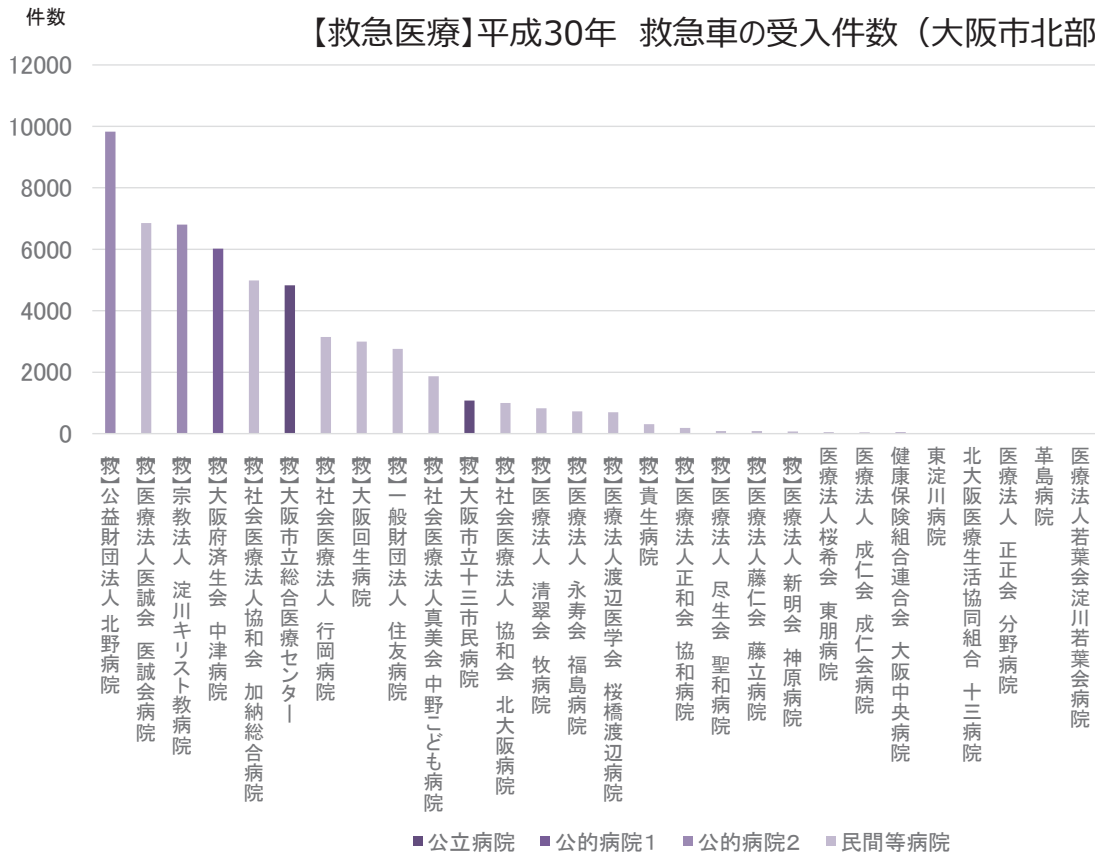
【小児医療】平成30年6月新生児集中治療室管理料等 レセプト算定回数（大阪市）



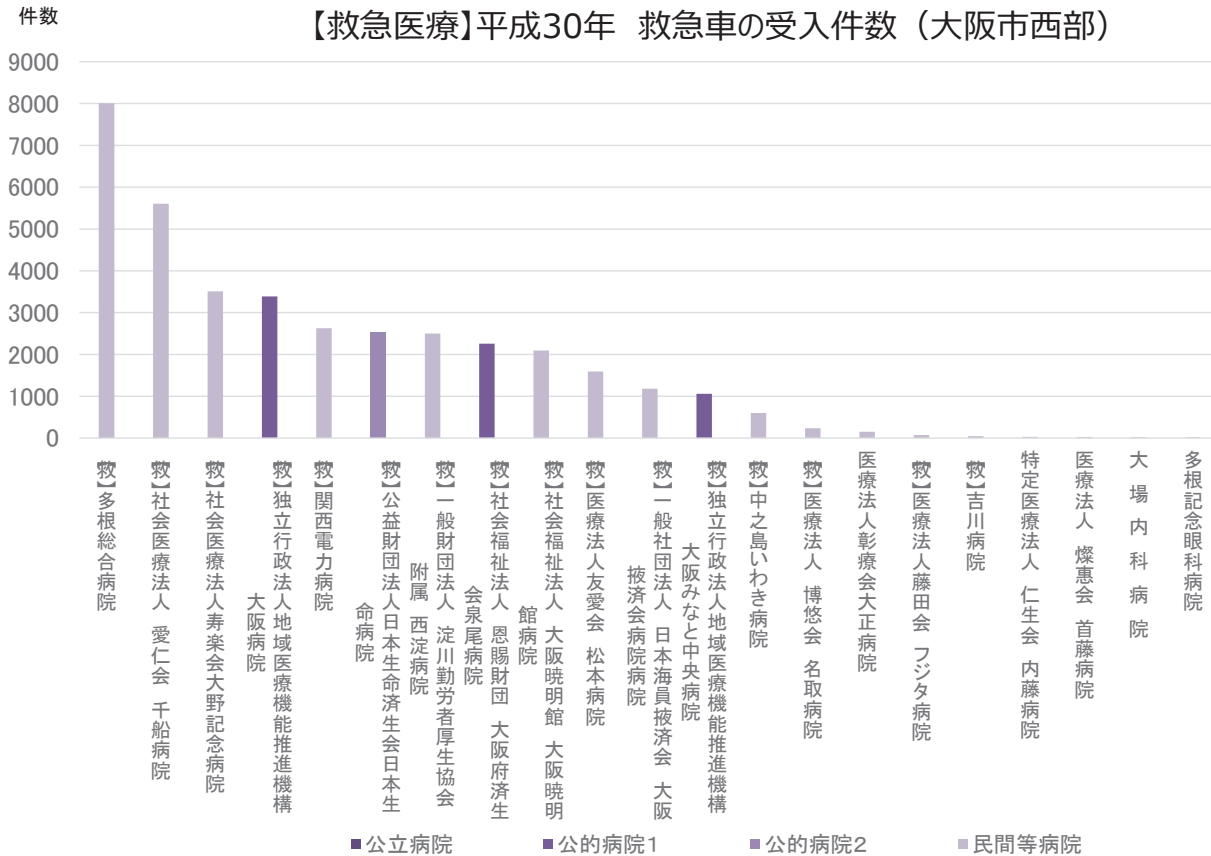
【小児医療】平成30年6月小児入院医療管理料実績（大阪市）



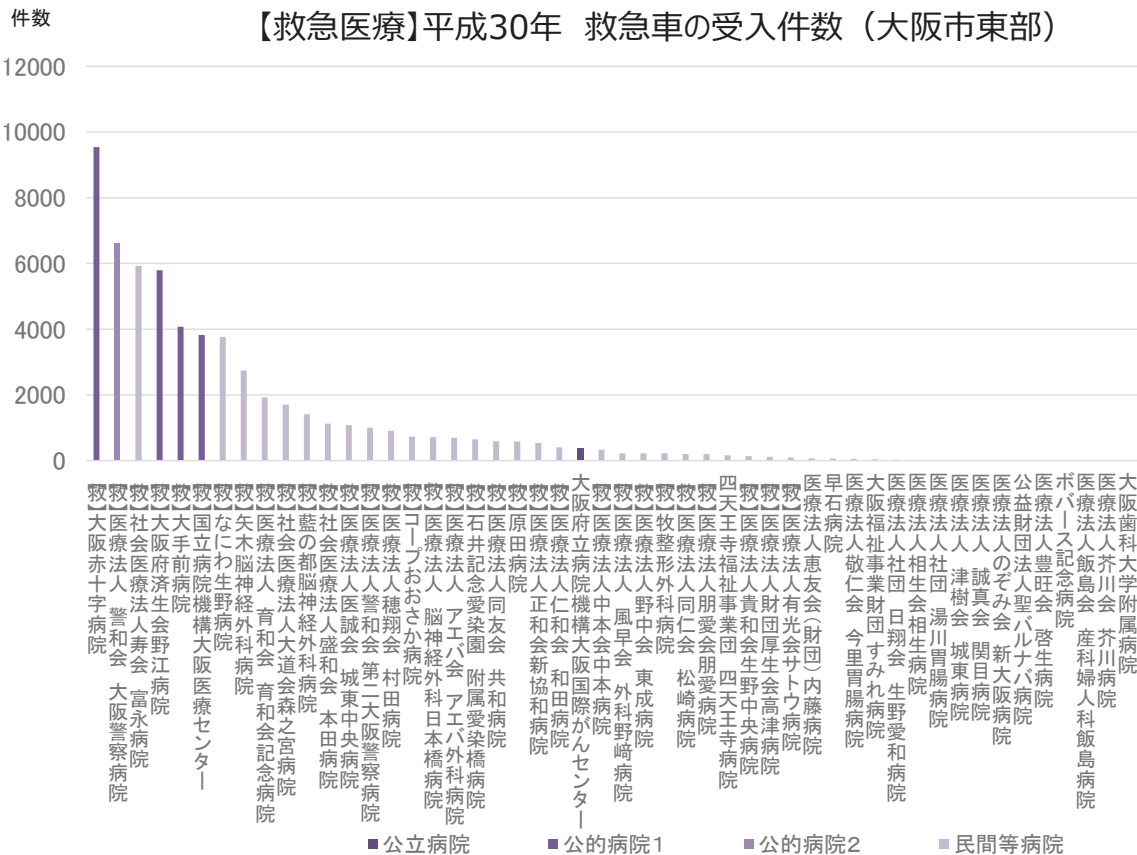
【救急医療】平成30年 救急車の受入件数（大阪市北部）



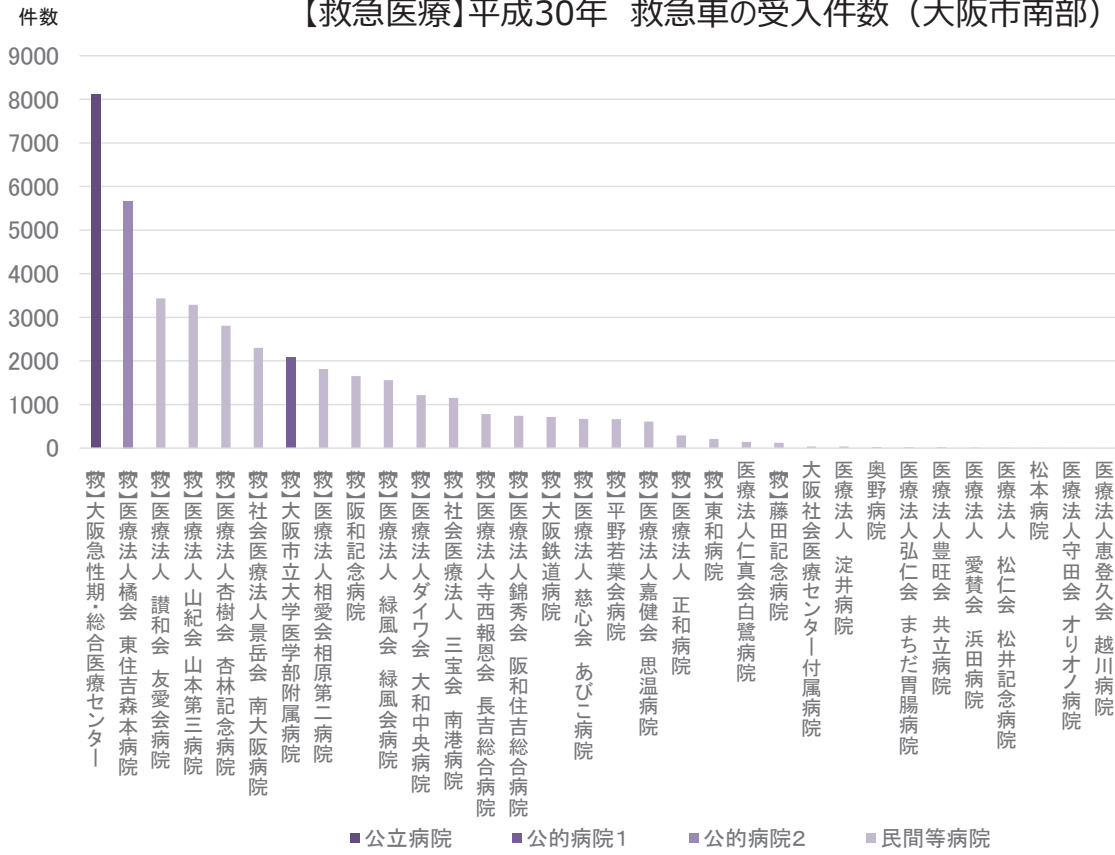
【救急医療】平成30年 救急車の受入件数（大阪市西部）



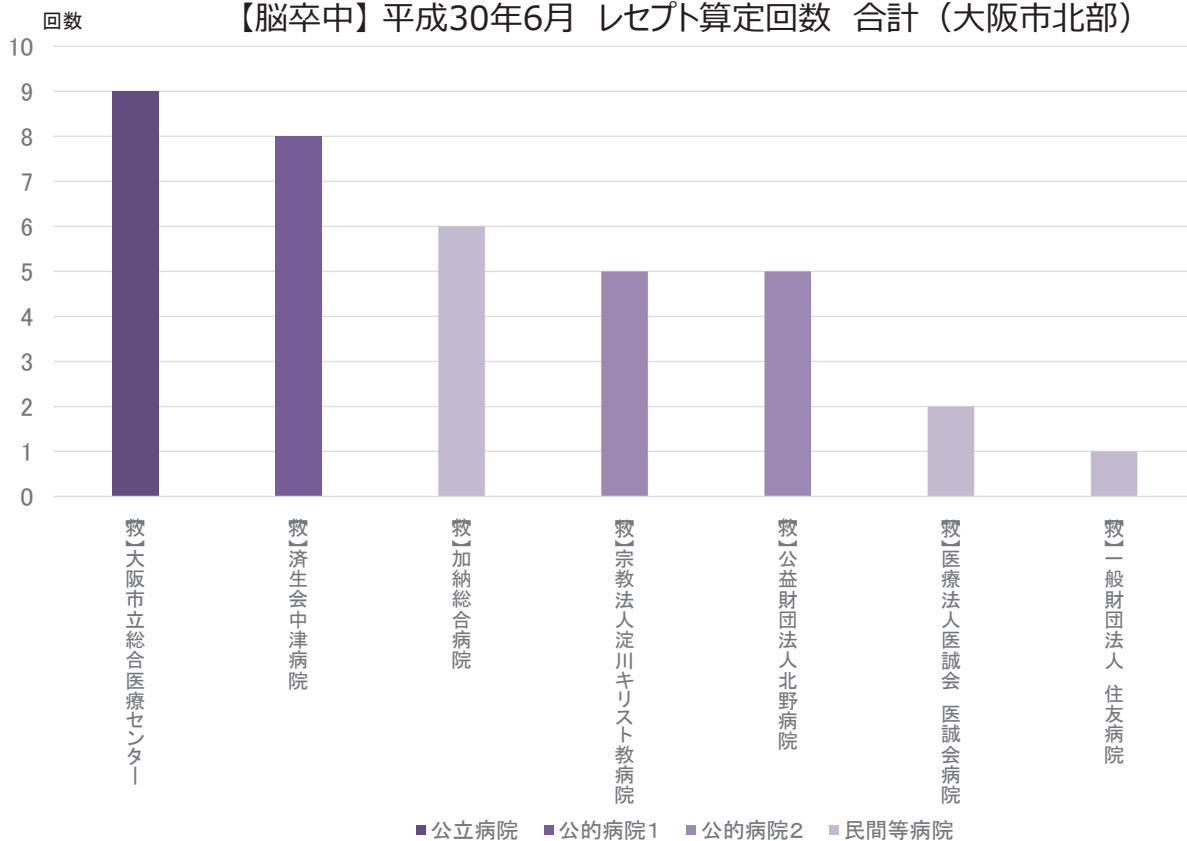
【救急医療】平成30年 救急車の受入件数（大阪市東部）



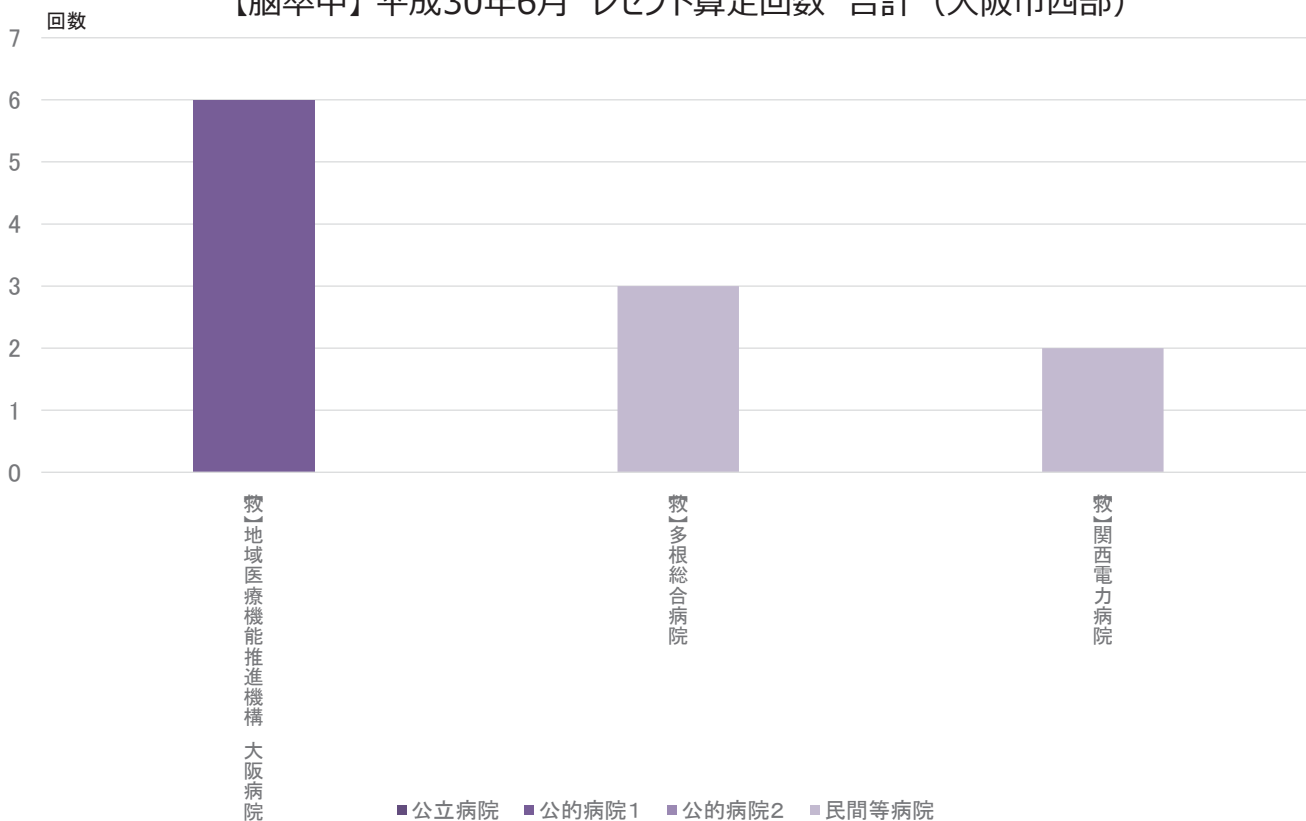
【救急医療】平成30年 救急車の受入件数（大阪市南部）



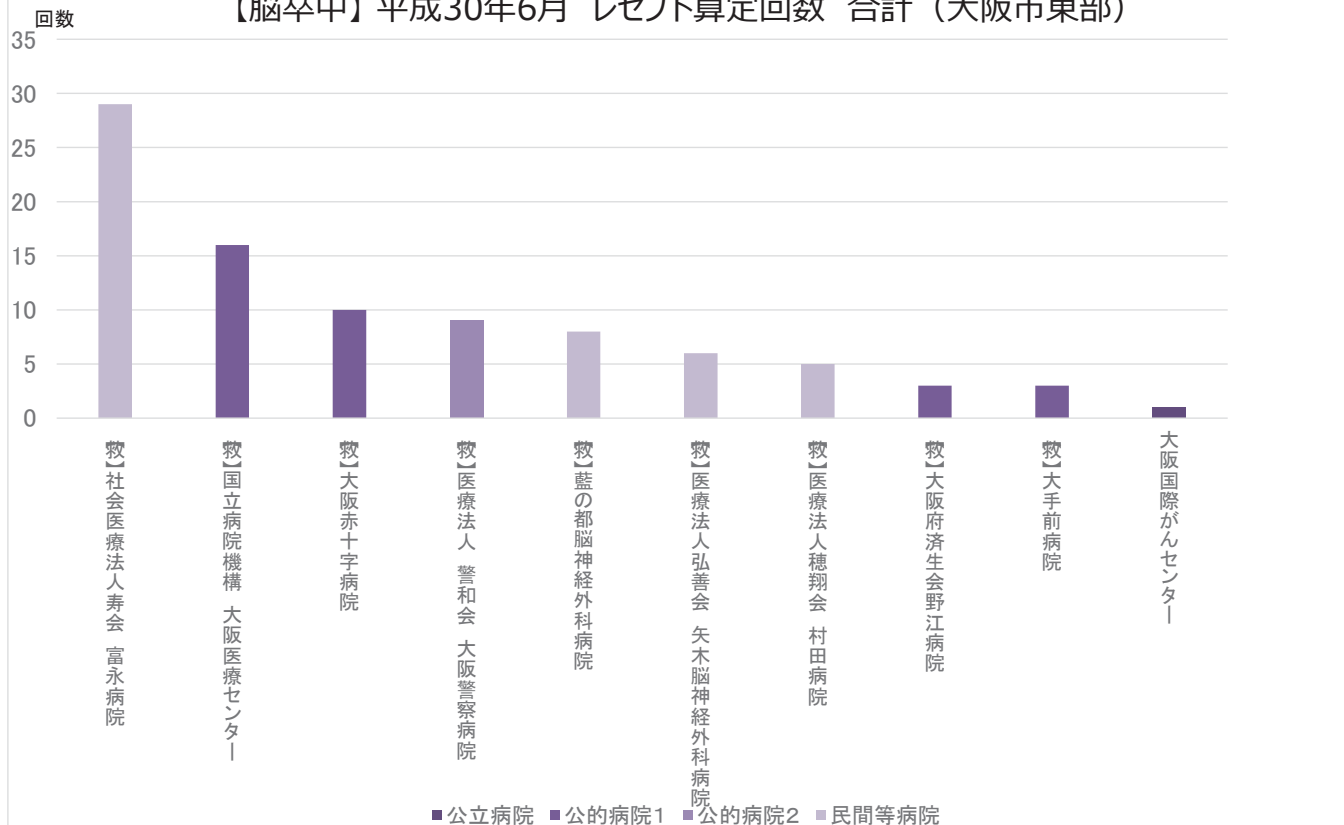
【脳卒中】平成30年6月 レセプト算定回数 合計（大阪市北部）



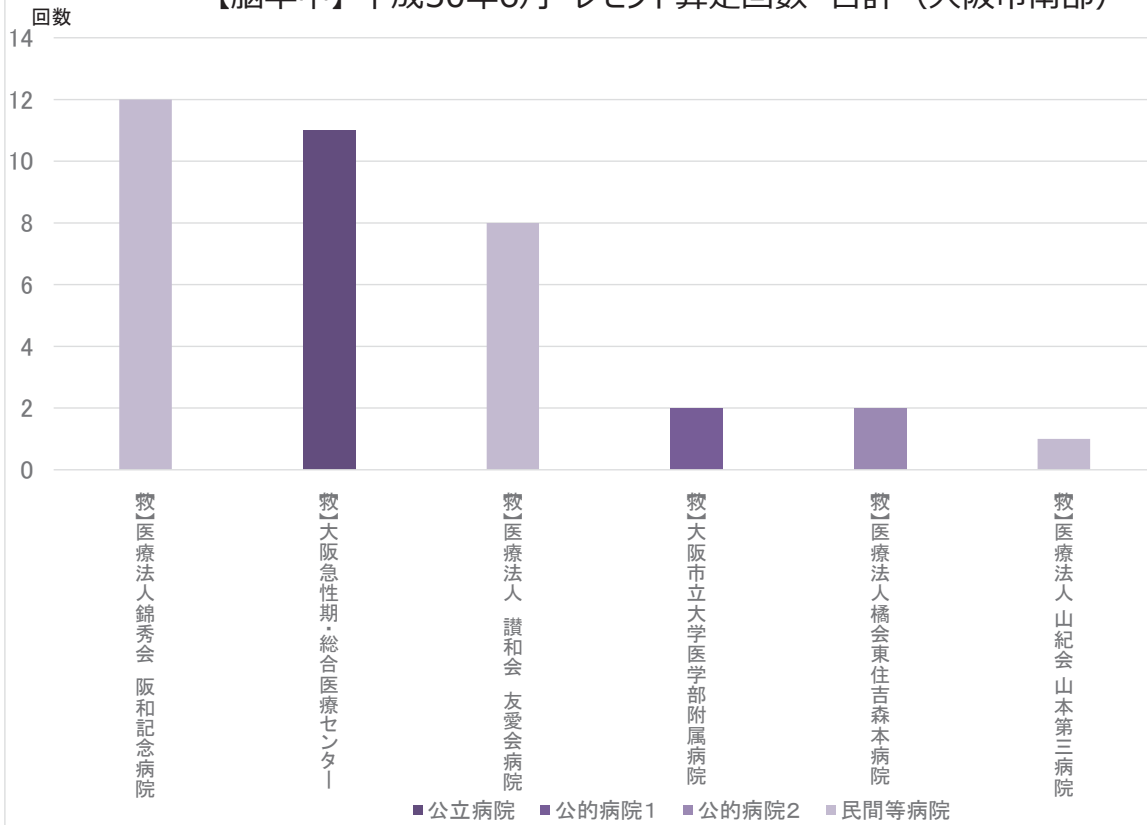
【脳卒中】平成30年6月 レセプト算定回数 合計（大阪市西部）



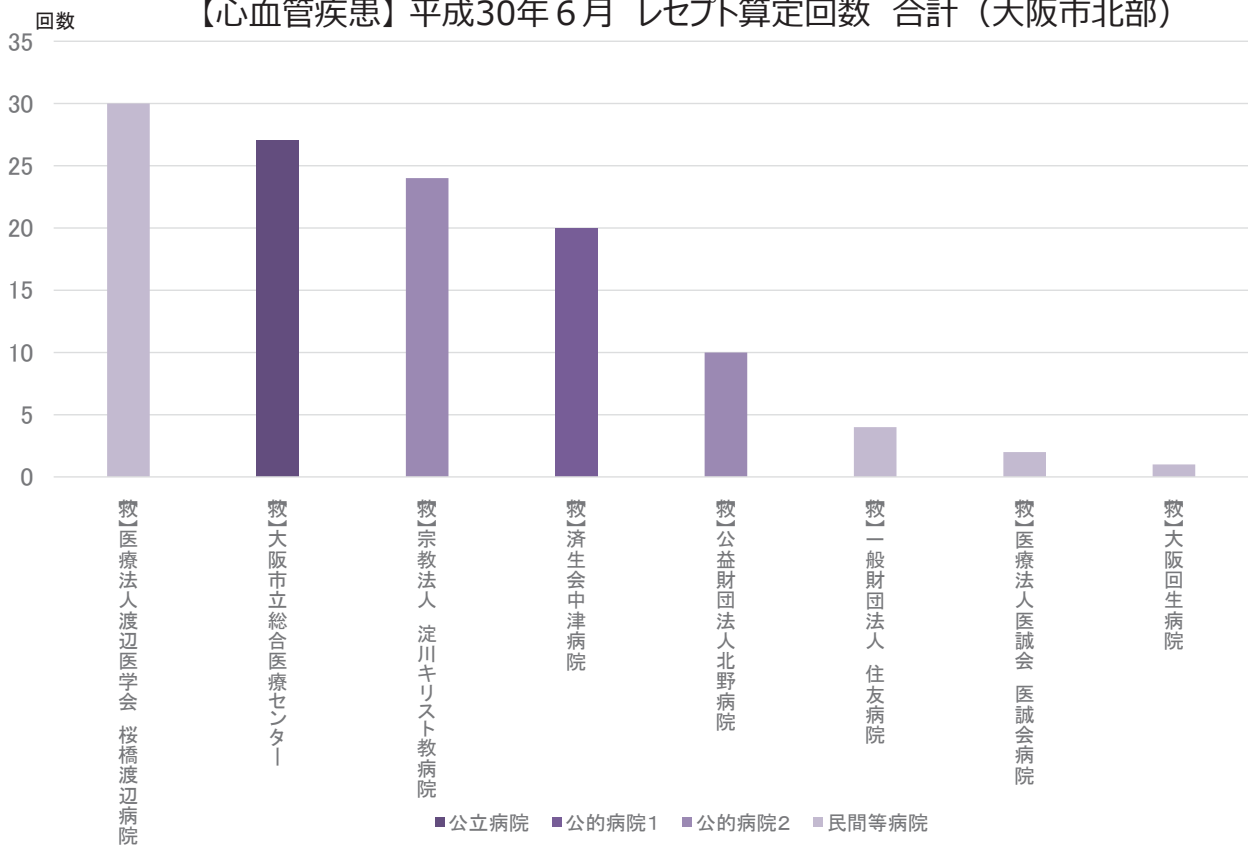
【脳卒中】平成30年6月 レセプト算定回数 合計（大阪市東部）



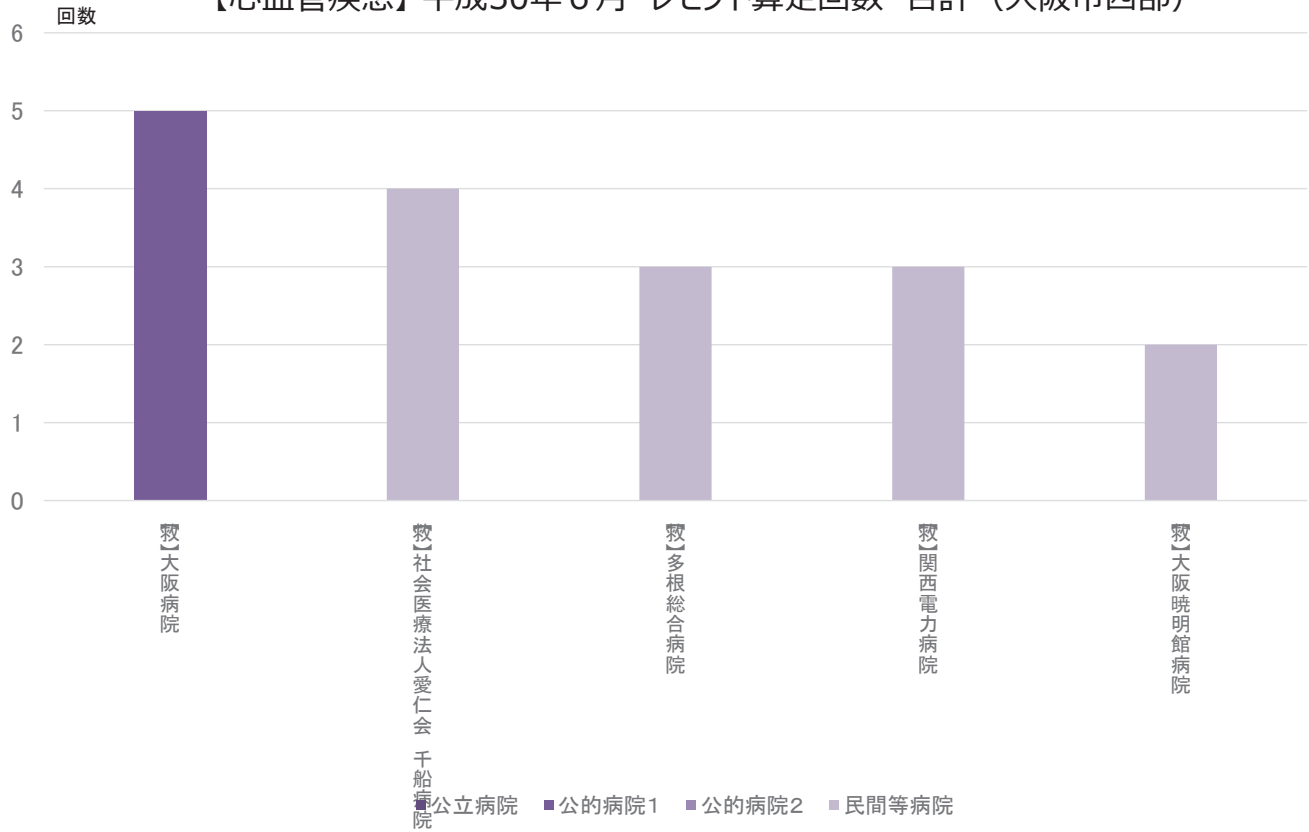
【脳卒中】平成30年6月 レセプト算定回数 合計（大阪市南部）



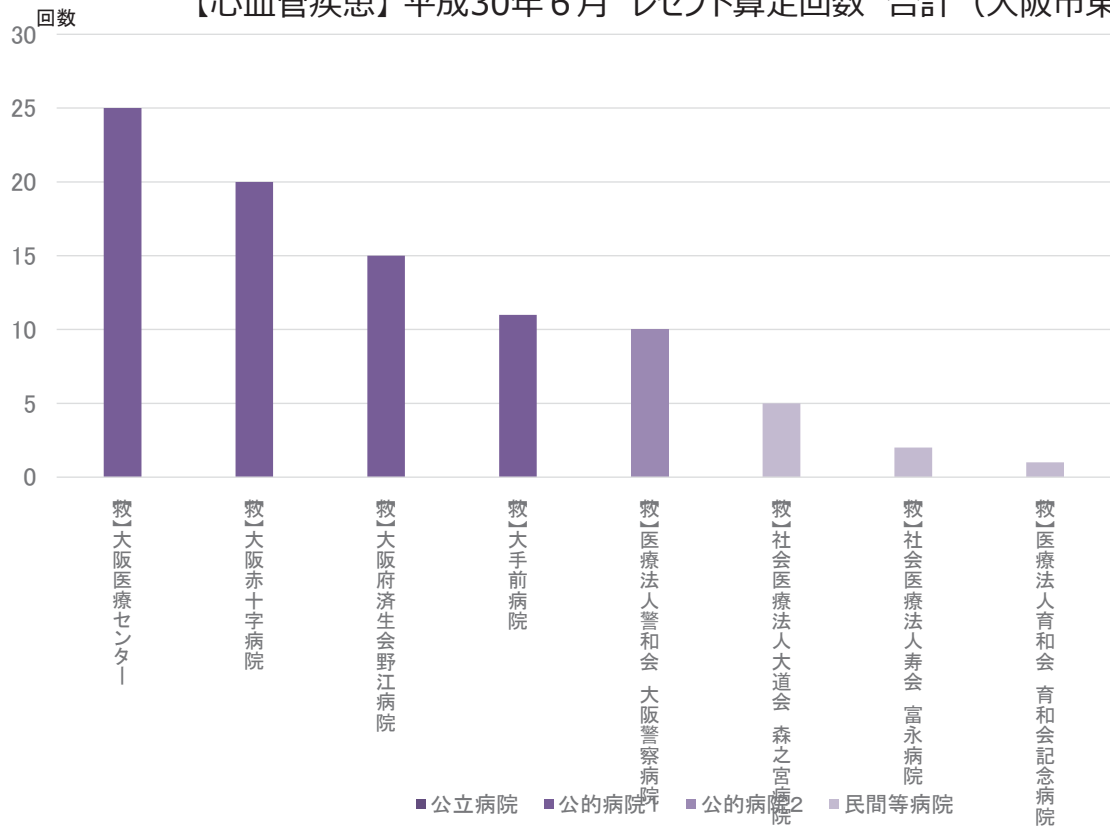
【心血管疾患】平成30年6月 レセプト算定回数 合計（大阪市北部）



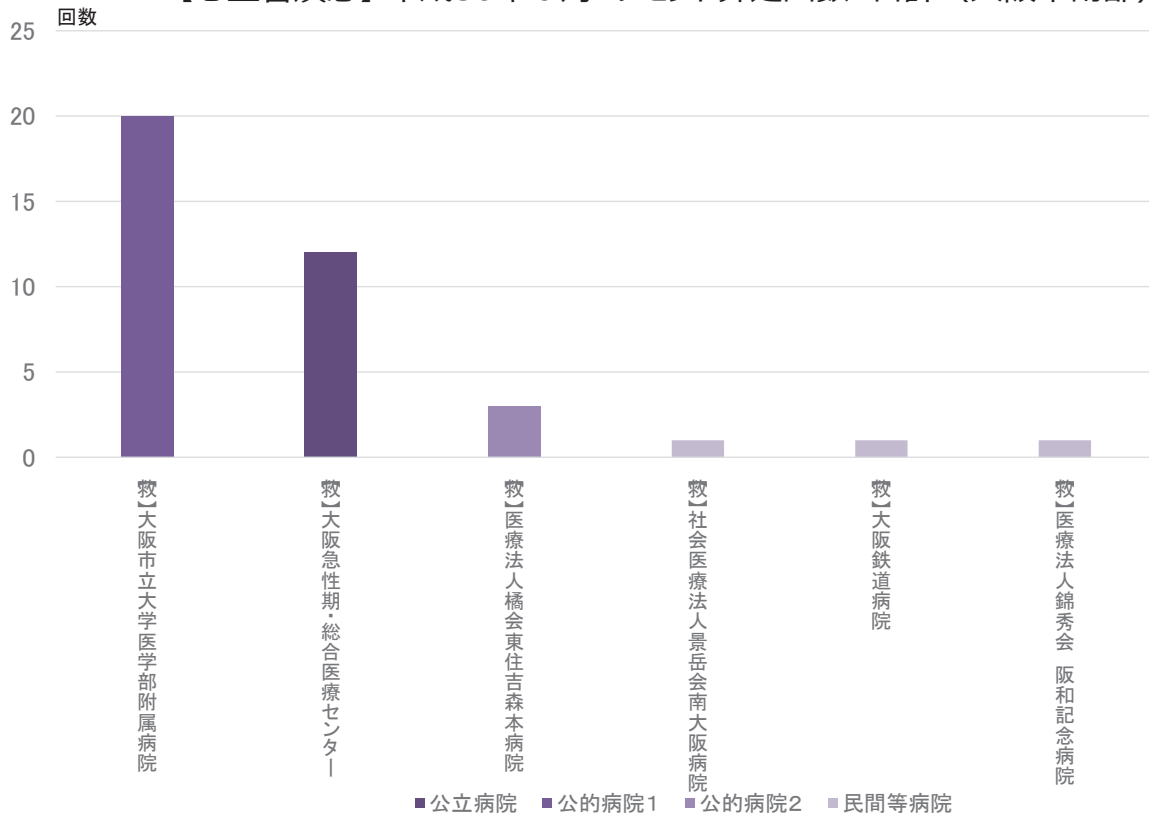
【心血管疾患】平成30年6月 レセプト算定回数 合計（大阪市西部）



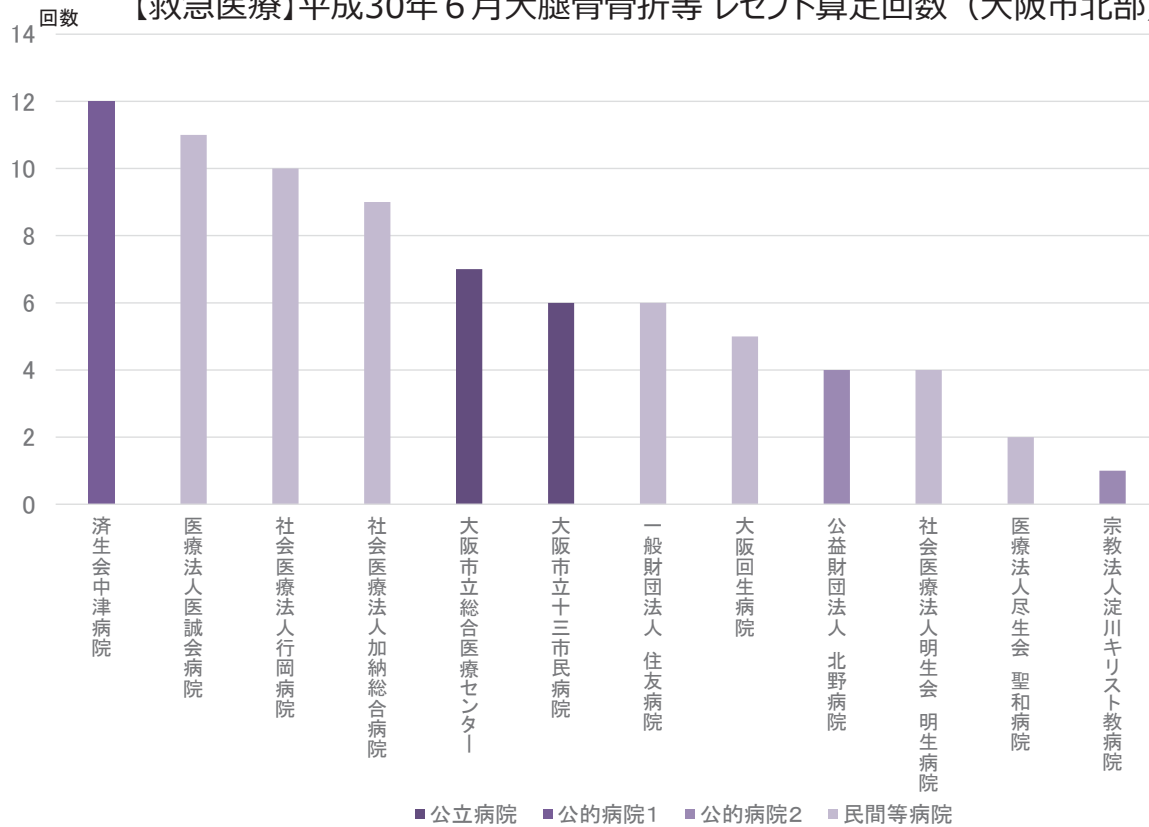
【心血管疾患】平成30年6月 レセプト算定回数 合計（大阪市東部）



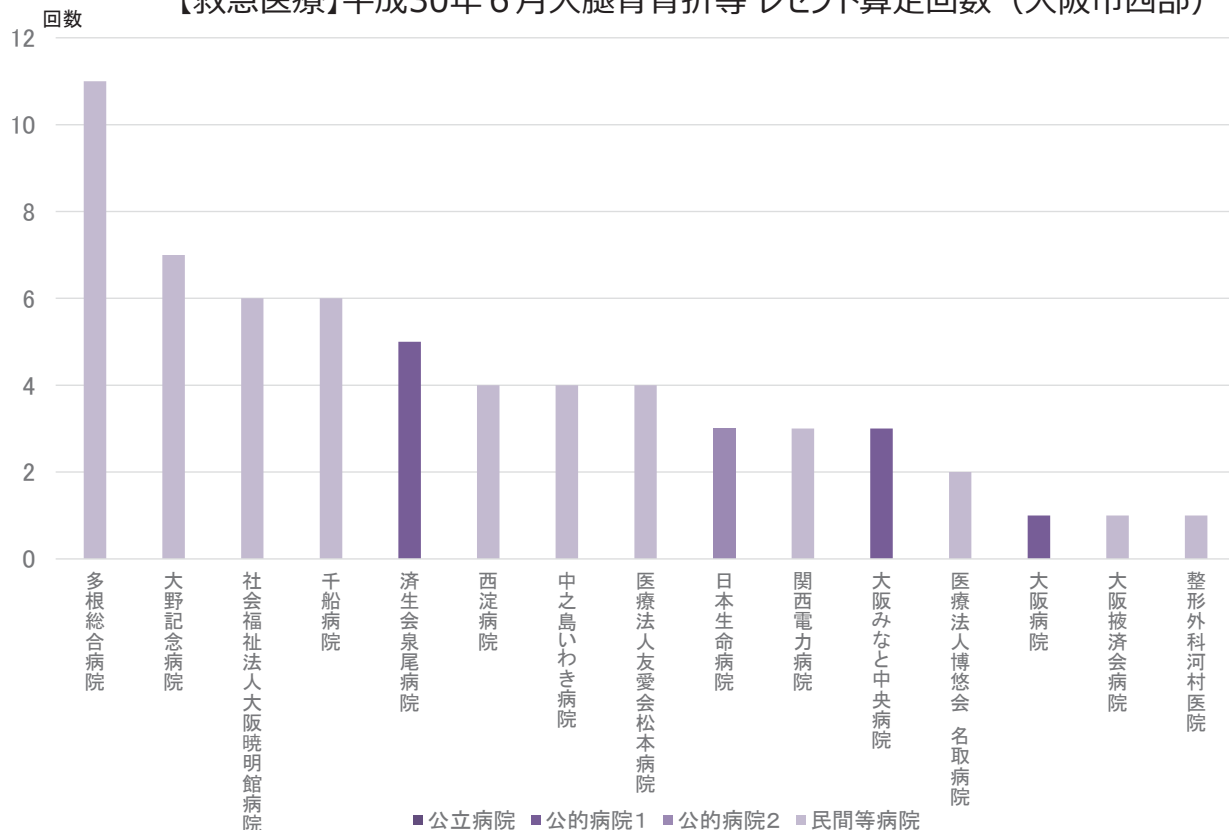
【心血管疾患】平成30年6月 レセプト算定回数 合計（大阪市南部）



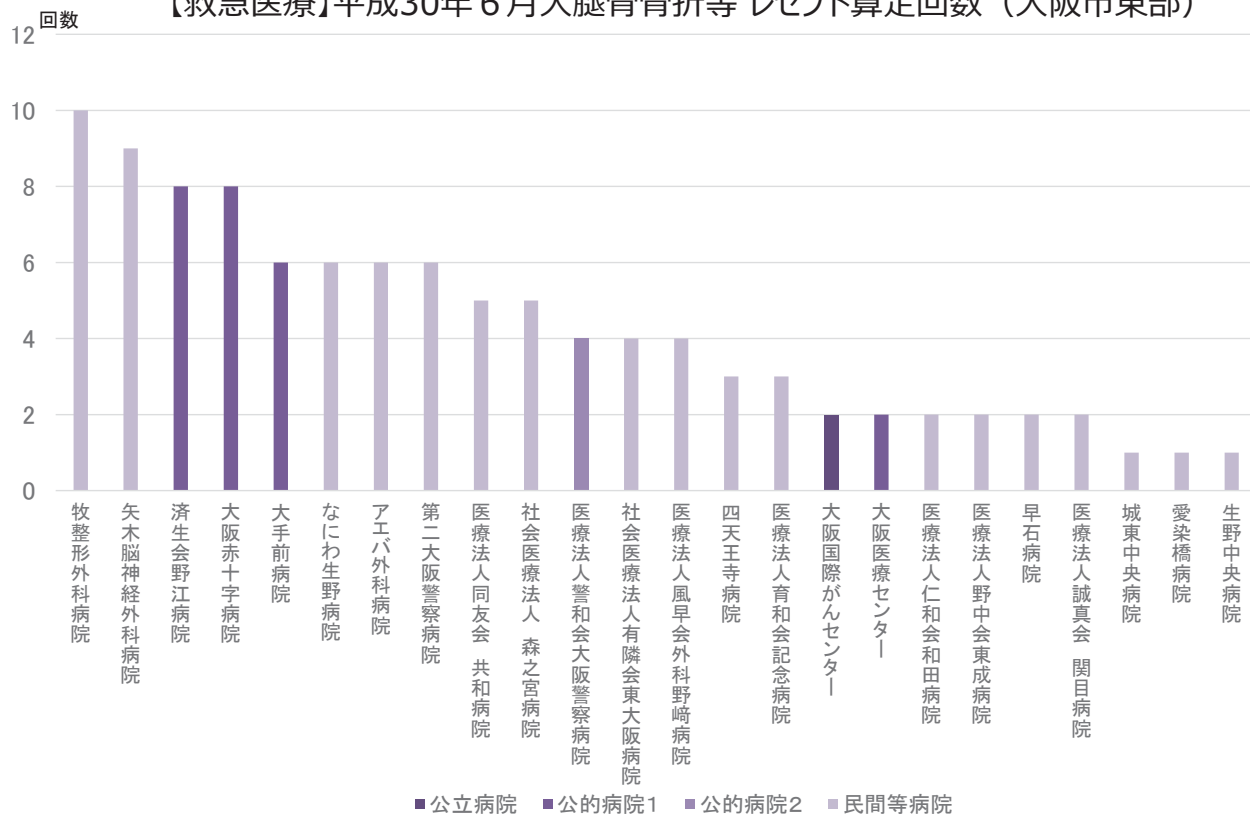
【救急医療】平成30年6月大腿骨骨折等 レセプト算定回数（大阪市北部）



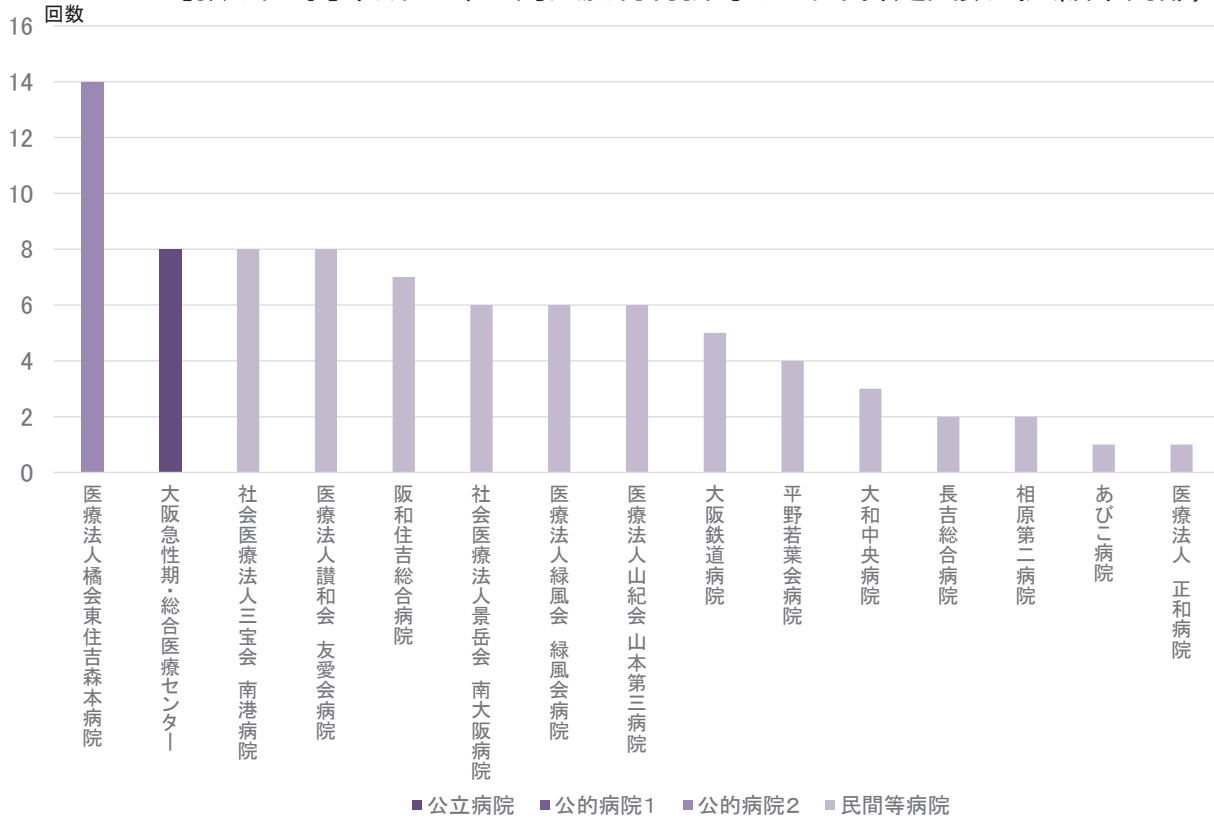
【救急医療】平成30年6月大腿骨骨折等 レセプト算定回数（大阪市西部）



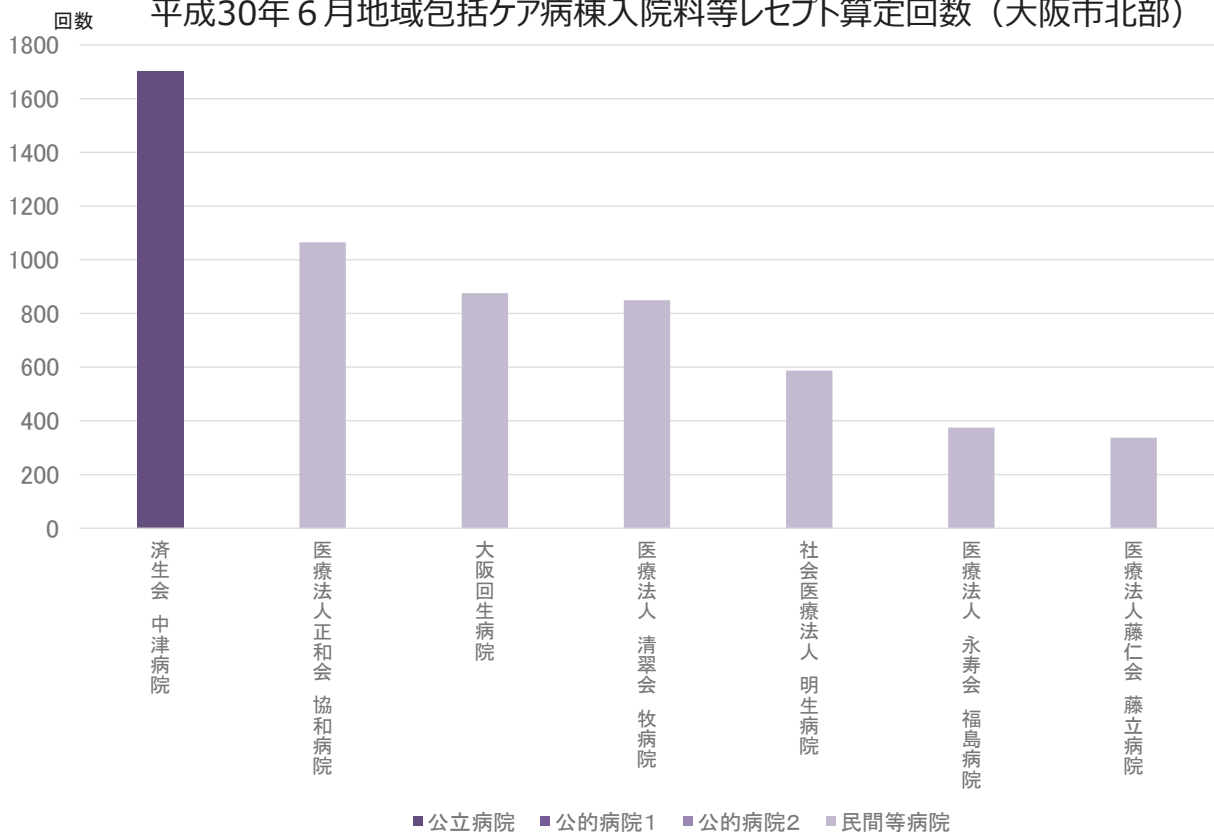
【救急医療】平成30年6月大腿骨骨折等 レセプト算定回数（大阪市東部）



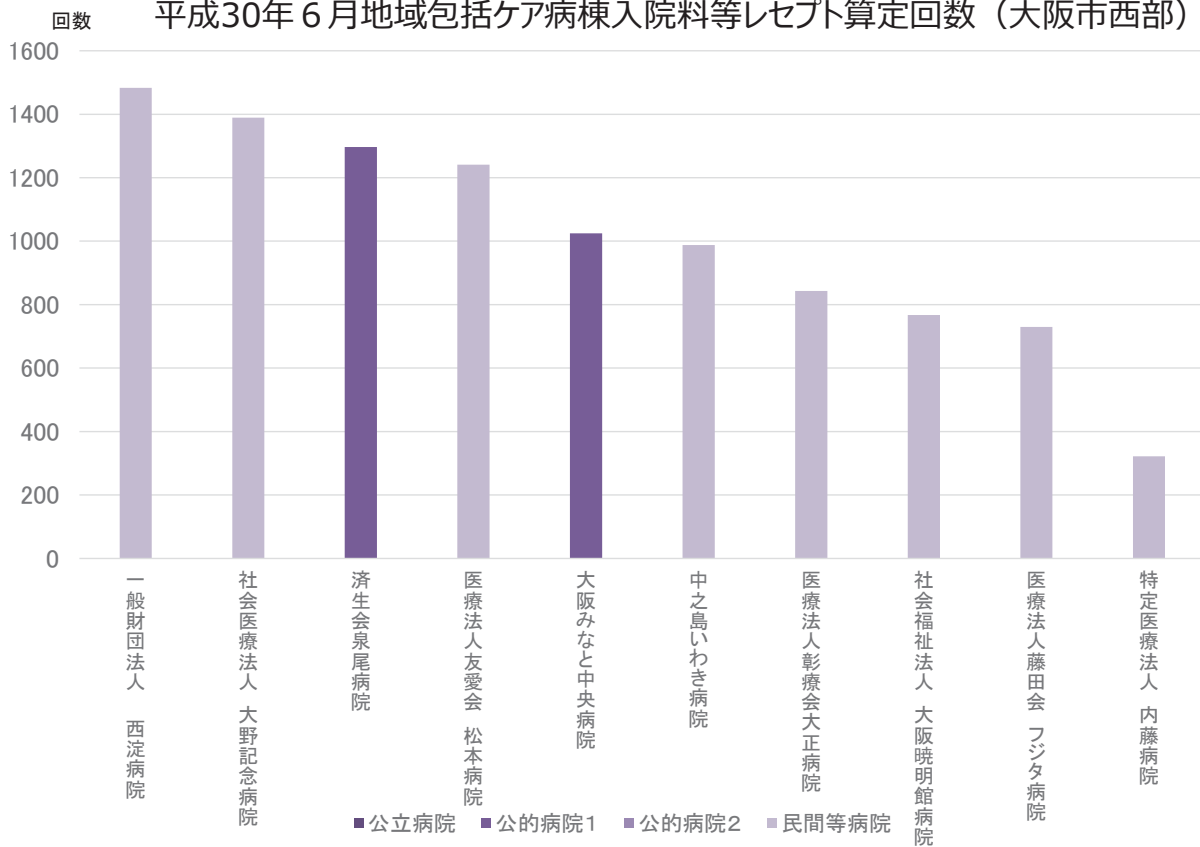
【救急医療】平成30年6月大腿骨骨折等 レセプト算定回数（大阪市南部）



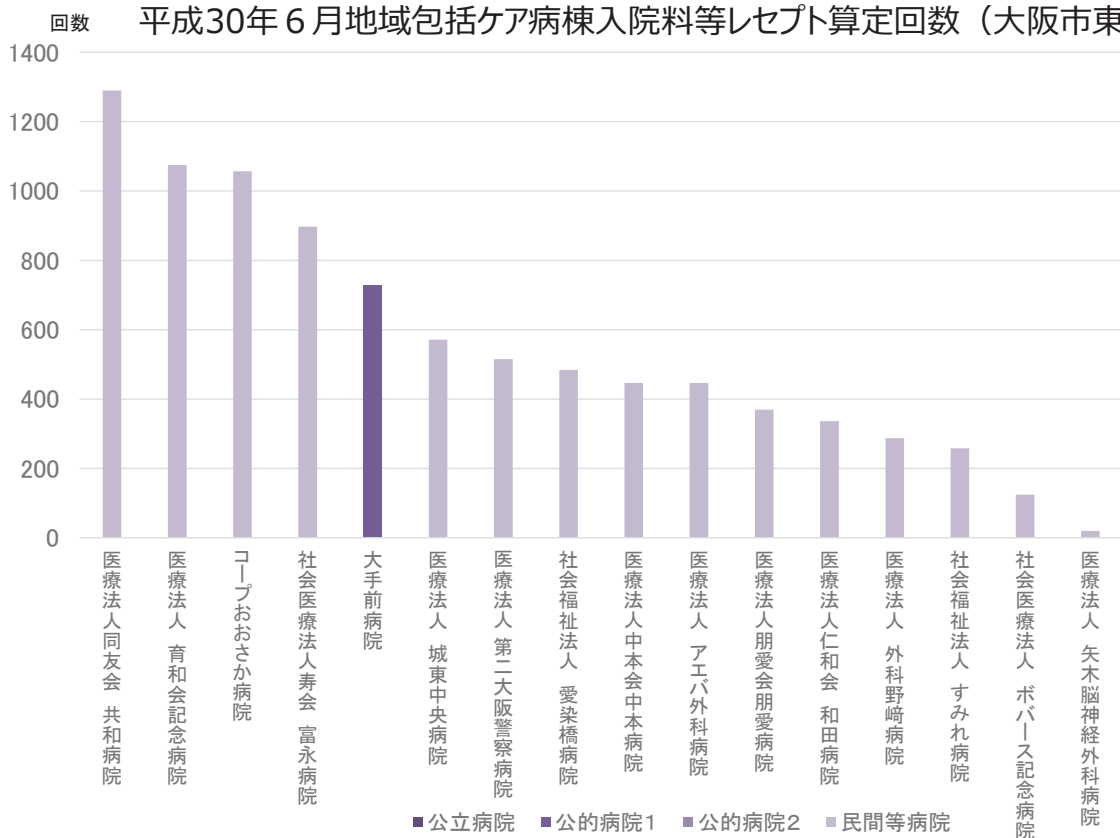
平成30年6月地域包括ケア病棟入院料等レセプト算定回数（大阪市北部）



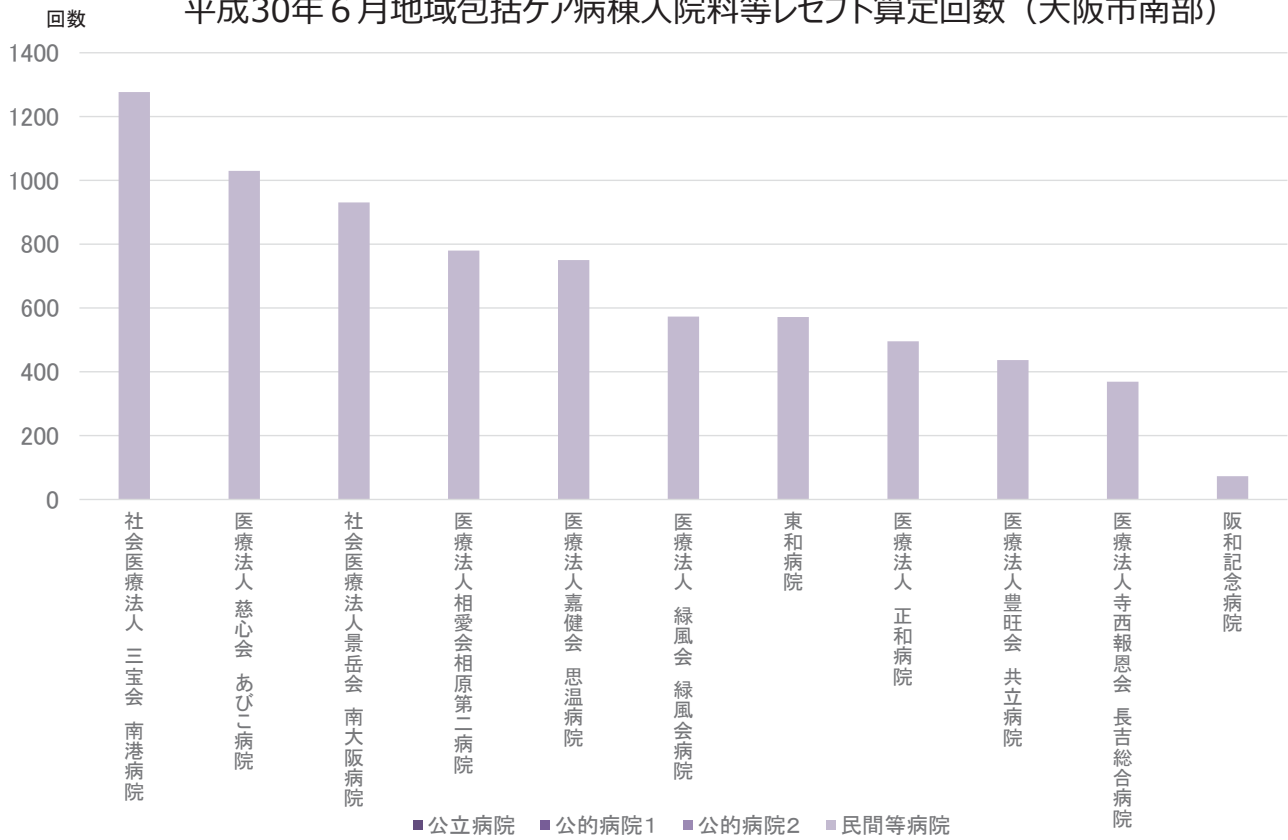
平成30年6月地域包括ケア病棟入院料等レセプト算定回数（大阪市西部）



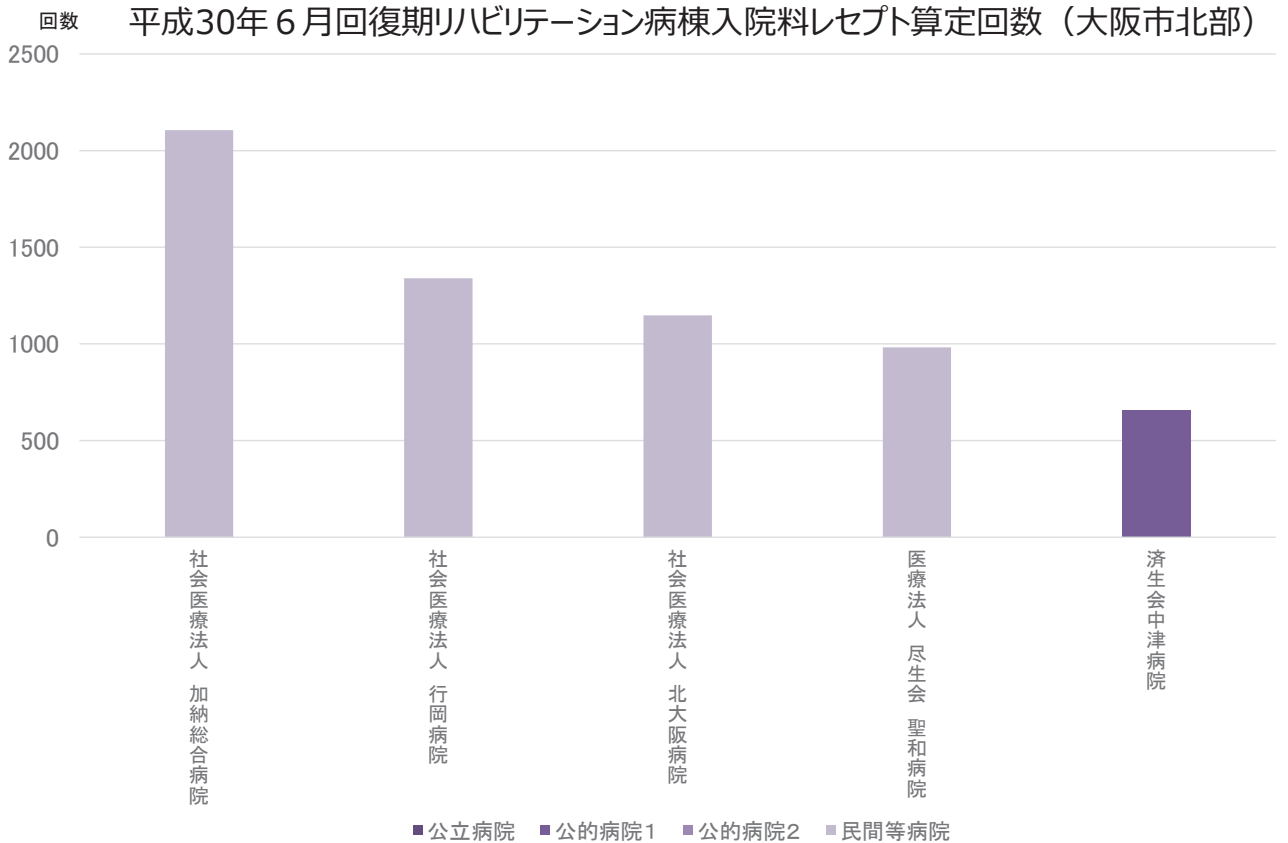
平成30年6月地域包括ケア病棟入院料等レセプト算定回数（大阪市東部）



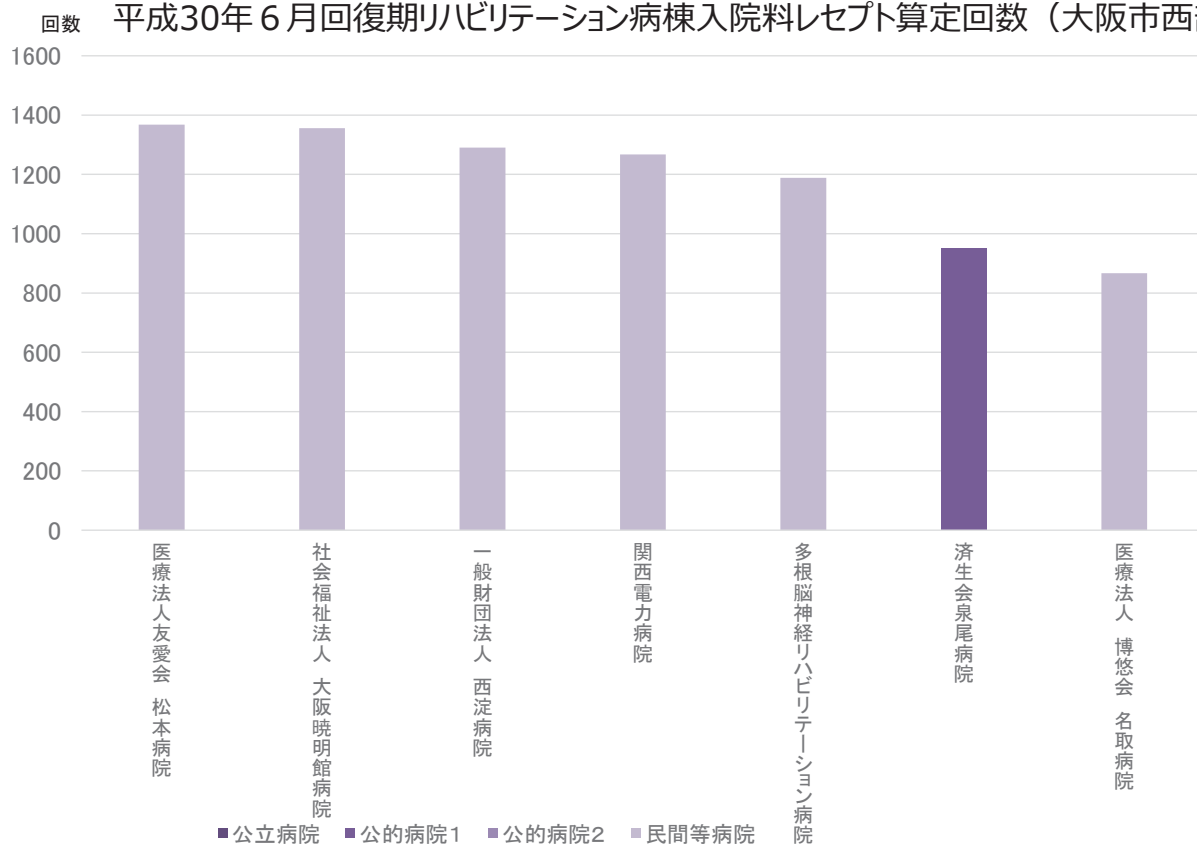
平成30年6月地域包括ケア病棟入院料等レセプト算定回数（大阪市南部）



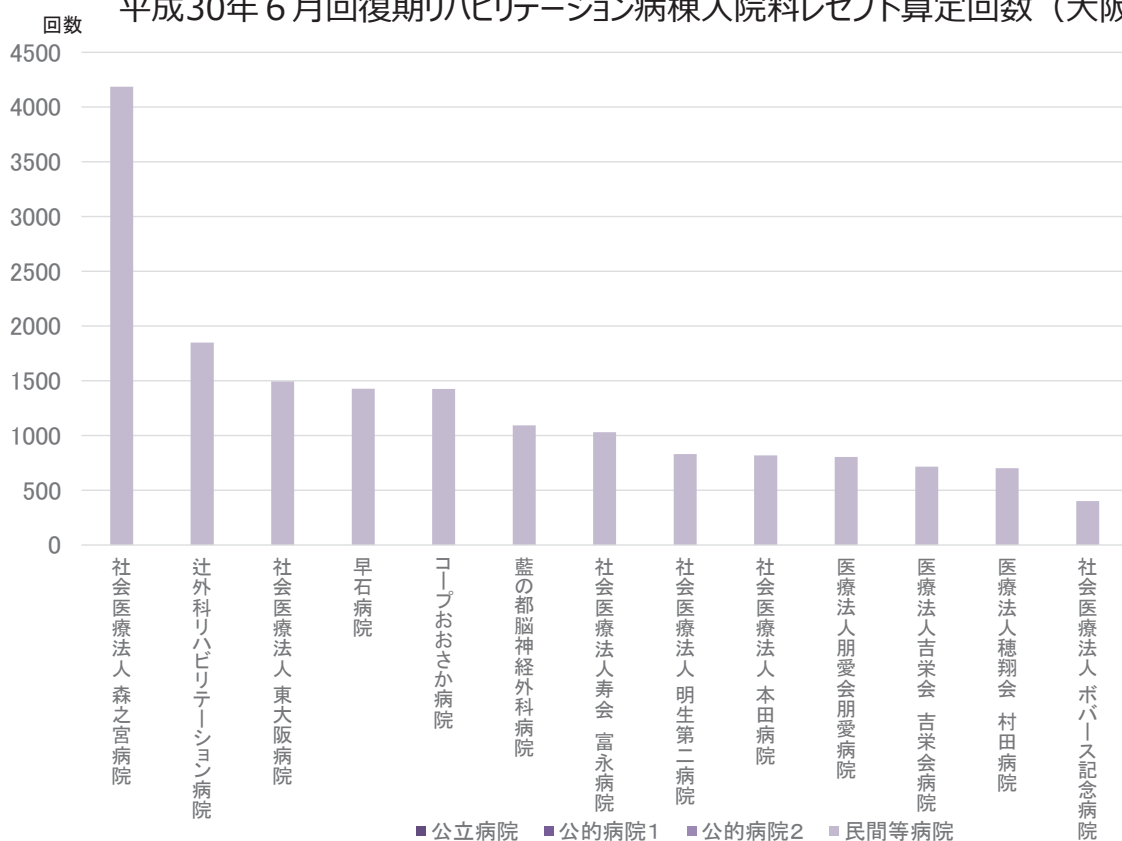
平成30年6月回復期リハビリテーション病棟入院料レセプト算定回数（大阪市北部）



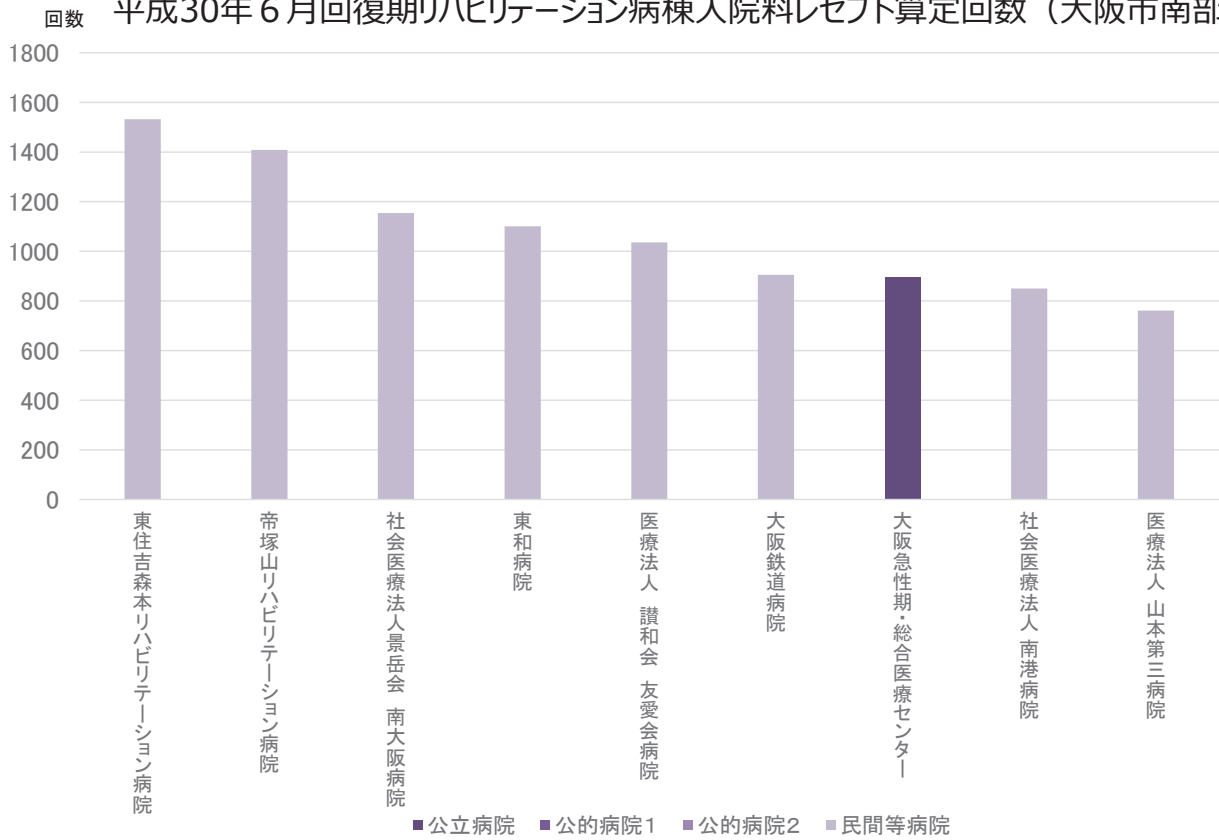
平成30年6月回復期リハビリテーション病棟入院料レセプト算定回数（大阪市西部）



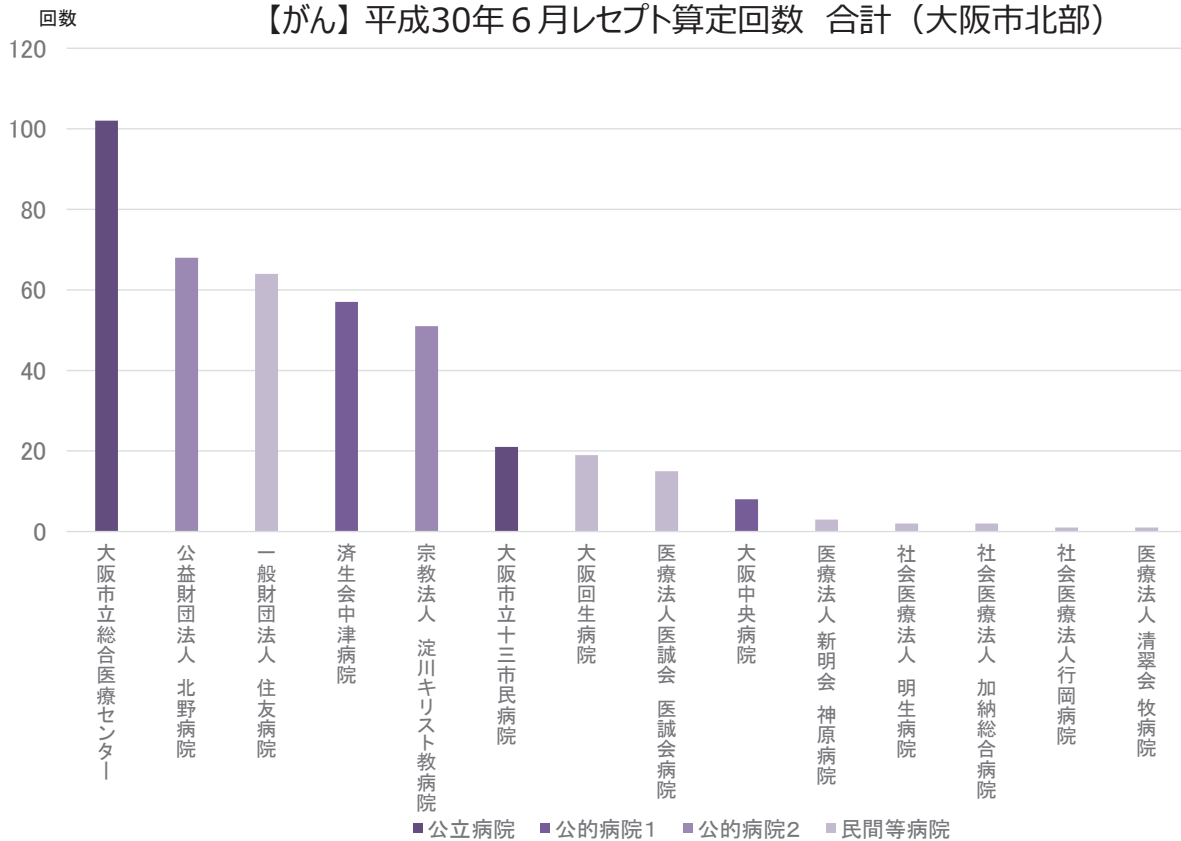
平成30年6月回復期リハビリテーション病棟入院料レセプト算定回数（大阪市東部）



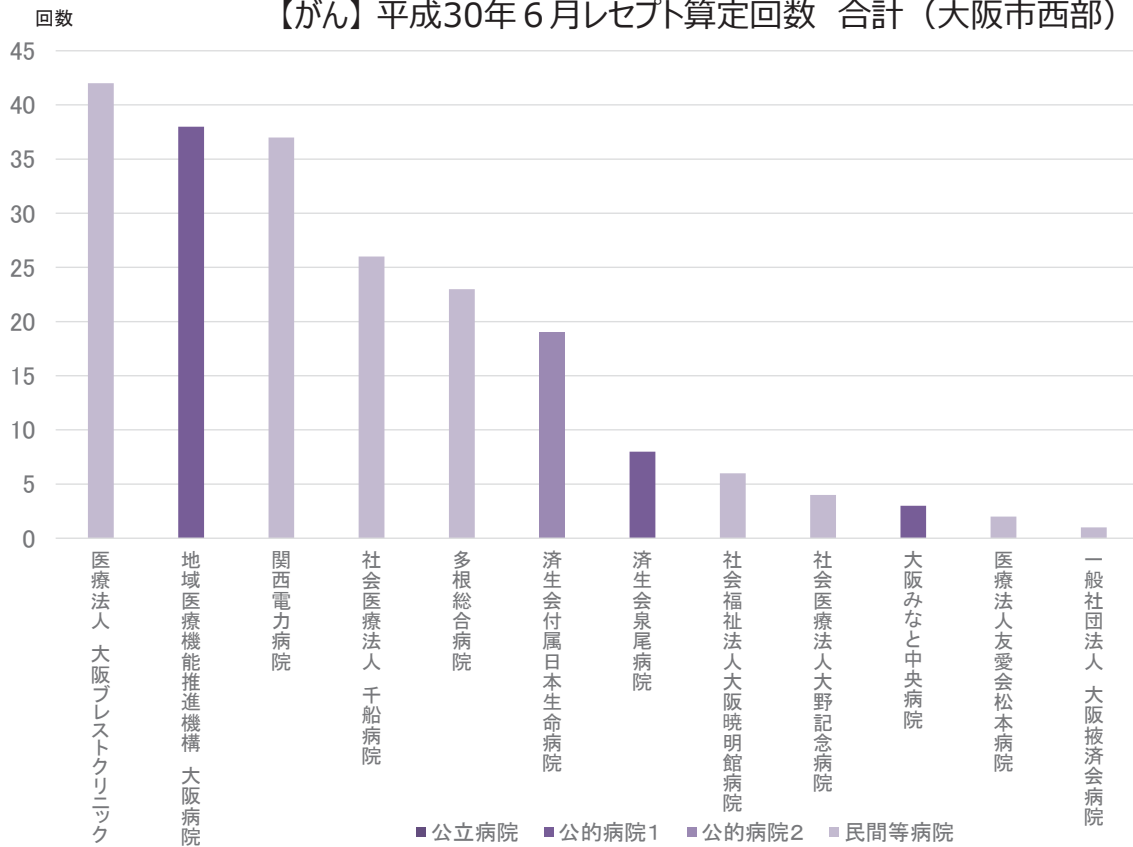
平成30年6月回復期リハビリテーション病棟入院料レセプト算定回数（大阪市南部）



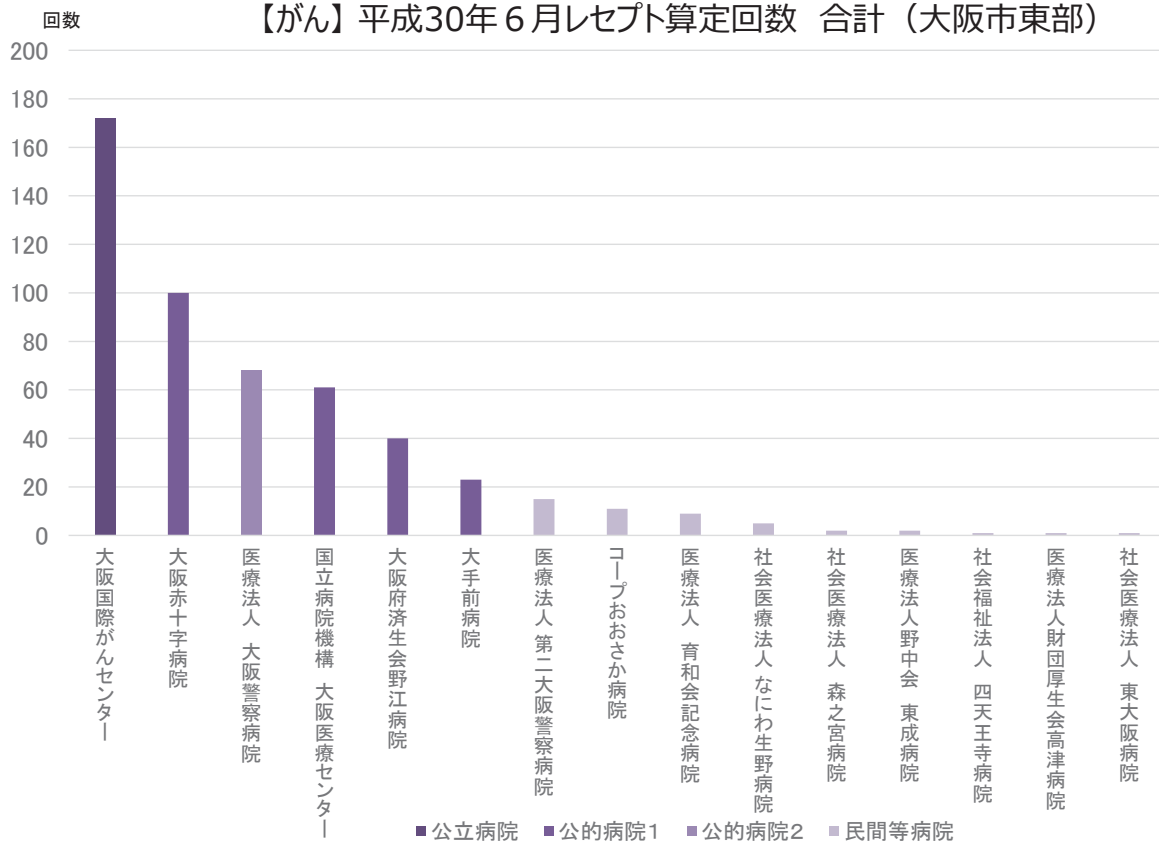
【がん】平成30年6月レセプト算定回数 合計（大阪市北部）



【がん】平成30年6月レセプト算定回数 合計（大阪市西部）



【がん】平成30年6月レセプト算定回数 合計（大阪市東部）



【がん】平成30年6月レセプト算定回数 合計（大阪市南部）

