

大阪市二次医療圏における患者受療状況(NDBデータ)

大阪市二次医療圏 高度急性期～急性期医療の受療状況(入院) 2015年度 国保・後期高齢者レセプトより

資料2-4

(1) 大阪市に所在する医療機関の患者状況(算定レセプト実績)

表1 算定レセプト(件数)

項目	圏域内患者	圏域外患者(流入)		総数
		府内	府外	
救命救急入院料	3,198	750	63	4,011
特定集中治療室管理料(ICU)	6,175	2,093	489	8,757
ハイケアユニット(HCU)	7,207	1,818	289	9,314
脳卒中ケアユニット入院医療管理料(SCU)	1,829	400	41	2,270
総合周産期特定集中治療室管理料(MFICU)	264	45	46	355
新生児特定集中治療室管理料(NICU)	143	42	0	185
新生児治療回復室入院医療管理料(GCU)	162	48	0	210
小児入院医療管理料	3,842	1,042	91	4,975
特定機能病院一般入院基本料	9,124	8,140	2,104	19,368
専門病院入院基本料	0	0	0	0
一般入院基本料(7対1)	165,268	50,911	15,153	231,332
一般入院基本料(10対1)	50,993	6,974	1,619	59,586
DPC入院(再掲)	162,260	46,385	13,601	222,246

図1 算定レセプト(件数)

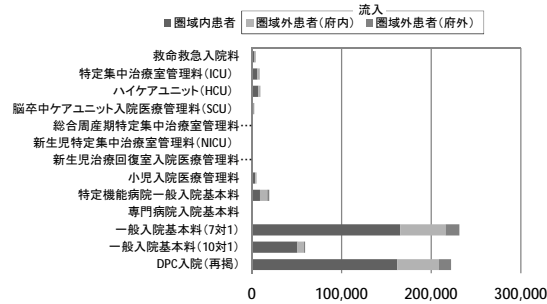
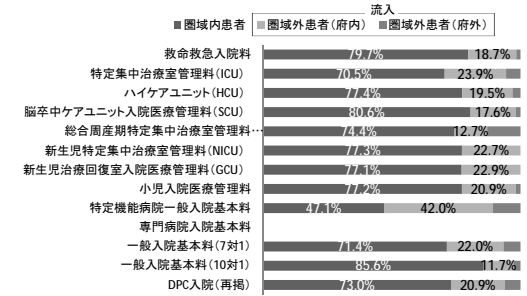


図2 算定レセプト(割合)



(2) 大阪市住民の入院先医療機関(算定レセプト実績)

表2 算定レセプト(件数)

項目	圏域内機関	圏域外機関(流出)		総数
		府内	府外	
救命救急入院料	3,198	348	154	3,700
特定集中治療室管理料(ICU)	6,175	720	147	7,042
ハイケアユニット(HCU)	7,207	772	74	8,053
脳卒中ケアユニット入院医療管理料(SCU)	1,829	73	28	1,930
総合周産期特定集中治療室管理料(MFICU)	264	24	0	288
新生児特定集中治療室管理料(NICU)	143	32	0	175
新生児治療回復室入院医療管理料(GCU)	162	21	0	183
小児入院医療管理料	3,842	568	39	4,449
特定機能病院一般入院基本料	9,124	2,757	1,041	12,922
専門病院入院基本料	0	117	10	127
一般入院基本料(7対1)	165,268	14,799	4,176	184,243
一般入院基本料(10対1)	50,993	6,893	2,185	60,071
DPC入院(再掲)	162,260	14,367	4,103	180,730

図3 算定レセプト(件数)

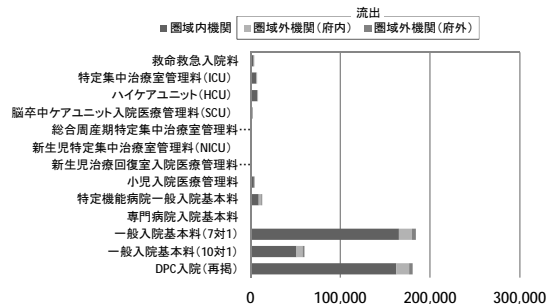
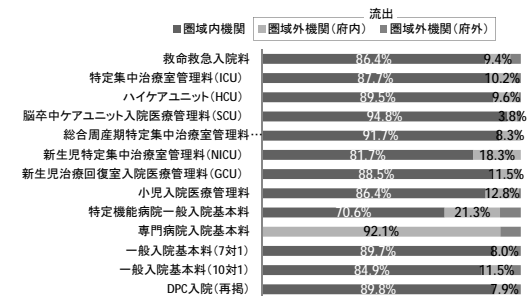


図4 算定レセプト(割合)

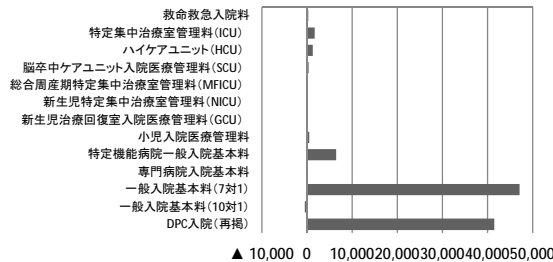


(3) 大阪市住民の流入流出の状況(算定レセプト実績)

表3 算定レセプト(件数)

項目	流入-流出
救命救急入院料	311
特定集中治療室管理料(ICU)	1,715
ハイケアユニット(HCU)	1,261
脳卒中ケアユニット入院医療管理料(SCU)	340
総合周産期特定集中治療室管理料(MFICU)	67
新生児特定集中治療室管理料(NICU)	10
新生児治療回復室入院医療管理料(GCU)	27
小児入院医療管理料	526
特定機能病院一般入院基本料	6,446
専門病院入院基本料	▲ 127
一般入院基本料(7対1)	47,089
一般入院基本料(10対1)	▲ 485
DPC入院(再掲)	41,516

図5 算定レセプト(件数)



大阪市二次医療圏 急性期～回復期医療の受療状況(入院) 2015年度 国保・後期高齢者レセプトより

(1) 大阪市内に所在する医療機関の患者状況(算定レセプト実績)

表1 算定レセプト(件数)

項目	圏域内患者	圏域外患者(流入)		総数
		府内	府外	
一般入院基本料(13対1, 15対1)	19,850	3,470	612	23,932
地域包括ケア病棟	11,213	1,287	245	12,745
回復期リハビリテーション病棟入院料	15,773	2,214	594	18,581
緩和ケア病棟入院料	1,343	444	44	1,831

図1 算定レセプト(件数)

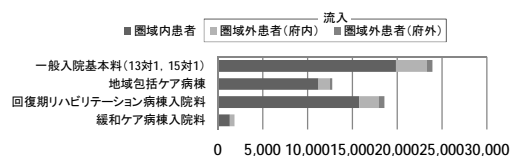
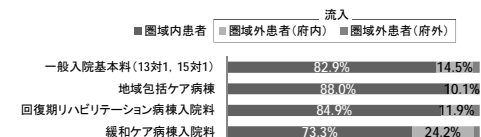


図2 算定レセプト(割合)



(2) 大阪市住民の入院先医療機関(算定レセプト実績)

表2 算定レセプト(件数)

項目	圏域内機関	圏域外機関(流出)		総数
		府内	府外	
一般入院基本料(13対1, 15対1)	19,850	3,125	382	23,357
地域包括ケア病棟	11,213	800	116	12,129
回復期リハビリテーション病棟入院料	15,773	2,616	262	18,651
緩和ケア病棟入院料	1,343	260	46	1,649

図3 算定レセプト(件数)

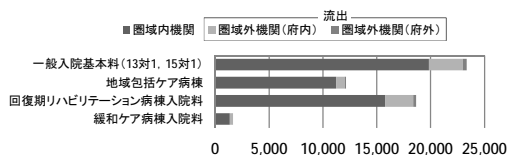


図4 算定レセプト(割合)

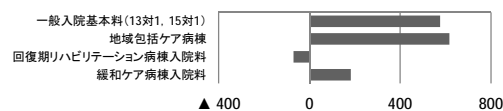


(3) 大阪市住民の流出入の状況(算定レセプト実績)

表3 算定レセプト(件数)

項目	流入-流出
一般入院基本料(13対1, 15対1)	575
地域包括ケア病棟	616
回復期リハビリテーション病棟入院料	▲ 70
緩和ケア病棟入院料	182

図5 算定レセプト(件数)



大阪市二次医療圏 長期療養医療の受療状況(入院) 2015年度 国保・後期高齢者レセプトより

(1) 大阪市内に所在する医療機関の患者状況(算定レセプト実績)

表1 算定レセプト(件数)

項目	圏域内患者	圏域外患者(流入)		総数
		府内	府外	
療養病棟入院基本料	43,383	5,499	1,862	50,744
療養病棟入院基本料1(再掲)	34,945	4,409	1,520	40,874
療養病棟入院基本料2(再掲)	7,826	1,007	250	9,083
医療区分3相当(再掲)	19,640	2,246	646	22,532
医療区分2相当(再掲)	23,702	3,256	1,151	28,109
医療区分1相当(再掲)	7,281	875	262	8,418
特殊疾患病棟入院料	420	89	0	509
障害者施設等入院基本料	13,654	2,775	465	16,894

図1 算定レセプト(件数)

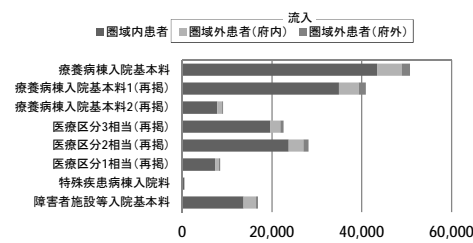
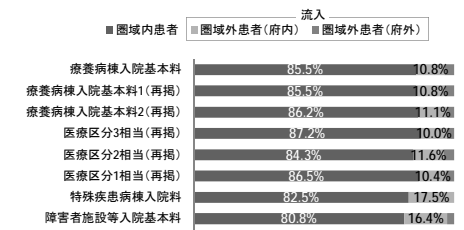


図2 算定レセプト(割合)



(2) 大阪市住民の入院先医療機関(算定レセプト実績)

表2 算定レセプト(件数)

項目	圏域内機関	圏域外機関(流出)		総数
		府内	府外	
療養病棟入院基本料	43,383	8,547	1,331	53,261
療養病棟入院基本料1(再掲)	34,945	7,291	1,045	43,281
療養病棟入院基本料2(再掲)	7,826	1,066	196	9,088
医療区分3相当(再掲)	19,640	3,646	415	23,701
医療区分2相当(再掲)	23,702	5,059	800	29,561
医療区分1相当(再掲)	7,281	1,572	218	9,071
特殊疾患病棟入院料	420	378	137	935
障害者施設等入院基本料	13,654	3,953	1,115	18,722

図3 算定レセプト(件数)

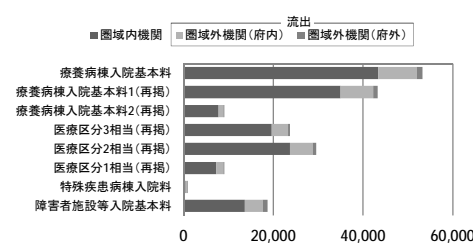
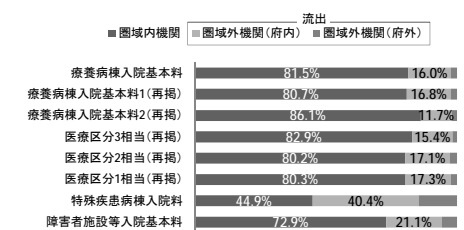


図4 算定レセプト(割合)

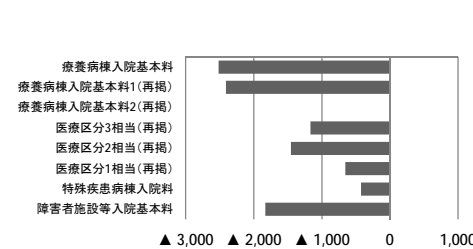


(3) 大阪市住民の流出入の状況(算定レセプト実績)

表3 算定レセプト(件数)

項目	流入-流出
療養病棟入院基本料	▲ 2,517
療養病棟入院基本料1(再掲)	▲ 2,407
療養病棟入院基本料2(再掲)	▲ 5
医療区分3相当(再掲)	▲ 1,169
医療区分2相当(再掲)	▲ 1,452
医療区分1相当(再掲)	▲ 653
特殊疾患病棟入院料	▲ 426
障害者施設等入院基本料	▲ 1,828

図5 算定レセプト(件数)



大阪市二次医療圏 精神病床・結核病床の受療状況(入院) 2015年度 国保・後期高齢者レセプトより

(1) 大阪市内に所在する医療機関の患者状況(算定レセプト実績)

表1 算定レセプト(件数)

項目	圏域内患者	圏域外患者(流入)		総数
		府内	府外	
精神病棟入院基本料	558	212	24	794
精神科救急入院料	300	31	0	331
精神科急性期治療病棟入院料	0	0	0	0
精神療養病棟入院料	0	0	0	0
精神科救急・合併症入院料	282	117	0	399
認知症治療病棟入院料	0	0	0	0
結核病棟入院基本料	319	117	35	471

図1 算定レセプト(件数)

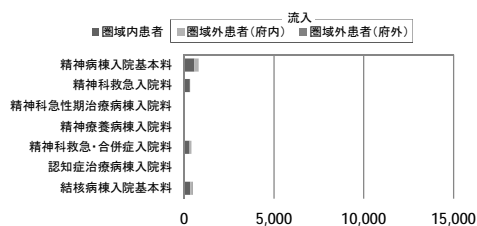



図2 算定レセプト(割合)



(2) 大阪市住民の入院先医療機関(算定レセプト実績)

表2 算定レセプト(件数)

項目	圏域内機関	圏域外機関(流出)		総数
		府内	府外	
精神病棟入院基本料	558	13,340	679	14,577
精神科救急入院料	300	1,122	0	1,422
精神科急性期治療病棟入院料	0	1,907	15	1,922
精神療養病棟入院料	0	8,082	676	8,758
精神科救急・合併症入院料	282	0	0	282
認知症治療病棟入院料	0	2,631	204	2,835
結核病棟入院基本料	319	654	12	985

図3 算定レセプト(件数)

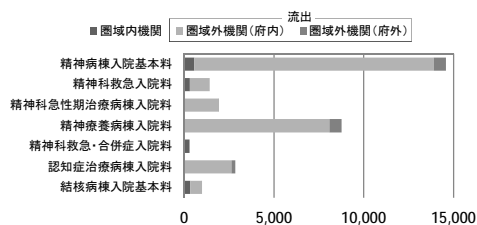
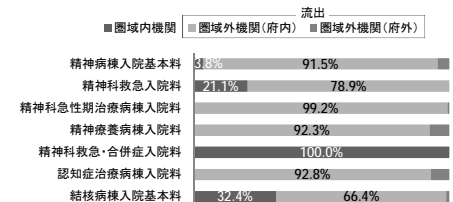


図4 算定レセプト(割合)

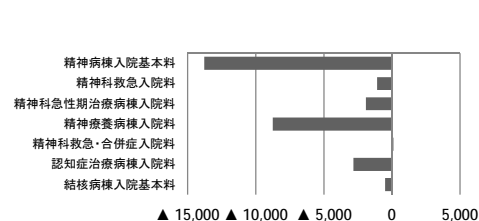


(3) 大阪市住民の流出入の状況(算定レセプト実績)

表3 算定レセプト(件数)

項目	流入-流出
精神病棟入院基本料	▲ 13,783
精神科救急入院料	▲ 1,091
精神科急性期治療病棟入院料	▲ 1,922
精神療養病棟入院料	▲ 8,758
精神科救急・合併症入院料	117
認知症治療病棟入院料	▲ 2,835
結核病棟入院基本料	▲ 514

図5 算定レセプト(件数)



大阪市二次医療圏 有床診療所の受療状況(入院) 2015年度 国保・後期高齢者レセプトより

(1) 大阪市内に所在する医療機関の患者状況(算定レセプト実績)

表1 算定レセプト(件数)

項目	圏域内患者	圏域外患者(流入)		総数
		府内	府外	
有床診療所入院基本料	2,886	684	217	3,787
有床診療所療養病床入院基本料	110	0	0	110

図1 算定レセプト(件数)

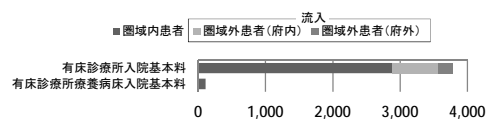
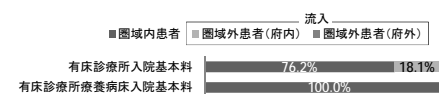


図2 算定レセプト(割合)



(2) 大阪市住民の入院先医療機関(算定レセプト実績)

表2 算定レセプト(件数)

項目	圏域内機関	圏域外機関(流出)		総数
		府内	府外	
有床診療所入院基本料	2,886	440	224	3,550
有床診療所療養病床入院基本料	110	0	0	110

図3 算定レセプト(件数)


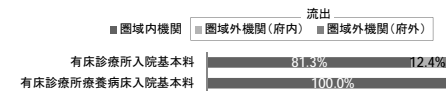


図4 算定レセプト(割合)

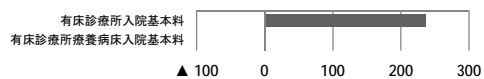


(3) 大阪市住民の流出入の状況(算定レセプト実績)

表3 算定レセプト(件数)

項目	流入-流出
有床診療所入院基本料	237
有床診療所療養病床入院基本料	0

図5 算定レセプト(件数)



大阪市二次医療圏 5疾病4事業・在宅医療・肺炎・大腿骨頸部骨折等にかかる受療状況(入院) 2015年度 国保・後期高齢者レセプトより

(1) 大阪市に所在する医療機関の患者状況(算定レセプト実績)

表1 算定レセプト(件数)

項目	圏域内患者	圏域外患者(流入)		総数
		府内	府外	
がん	261,831	88,416	23,563	373,810
脳卒中	244,158	41,120	10,140	295,418
心疾患	114,998	26,897	6,404	148,299
糖尿病	296,398	69,663	17,169	383,230
精神疾患	26,171	5,047	1,047	32,265
救急医療	74,941	14,647	2,893	92,481
周産期医療	1,690	288	81	2,059
小児医療	13,508	2,646	400	16,554
在宅医療	47,553	10,826	1,744	60,123
肺炎	41,154	7,081	1,509	49,744
大腿骨頸部骨折等	1,944	252	20	2,216

図1 算定レセプト(件数)

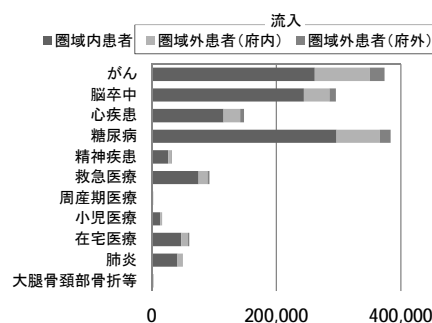
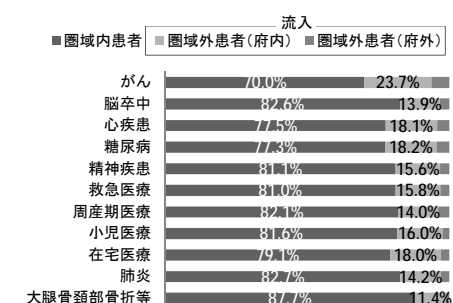


図2 算定レセプト(割合)



(2) 大阪市住民の入院先医療機関(算定レセプト実績)

表2 算定レセプト(件数)

項目	圏域内機関	圏域外機関(流出)		総数
		府内	府外	
がん	261,831	25,970	5,681	293,482
脳卒中	244,158	38,503	5,205	287,866
心疾患	114,998	14,969	2,179	132,146
糖尿病	296,398	40,193	5,949	342,540
精神疾患	26,171	68,110	4,310	98,591
救急医療	74,941	7,029	1,106	83,076
周産期医療	1,690	153	0	1,843
小児医療	13,508	2,423	330	16,261
在宅医療	47,553	5,959	462	53,974
肺炎	41,154	6,393	869	48,416
大腿骨頸部骨折等	1,944	160	11	2,115

図3 算定レセプト(件数)

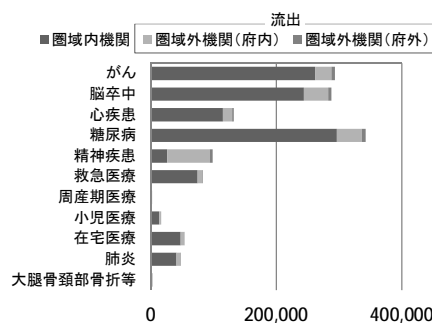
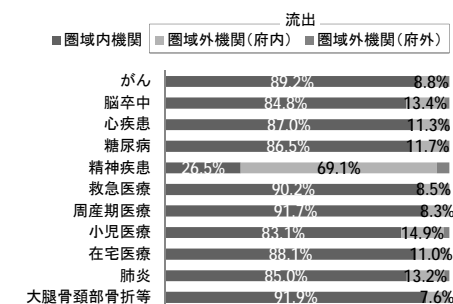


図4 算定レセプト(割合)

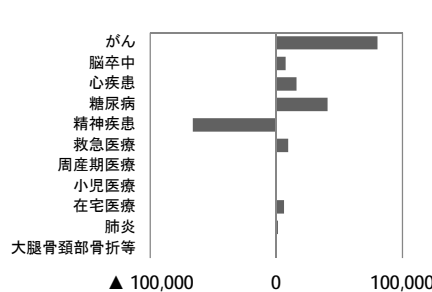


(3) 大阪市住民の流出入の状況(算定レセプト実績)

表3 算定レセプト(件数)

項目	流入-流出
がん	80,328
脳卒中	7,552
心疾患	16,153
糖尿病	40,690
精神疾患	▲ 66,326
救急医療	9,405
周産期医療	216
小児医療	293
在宅医療	6,149
肺炎	1,328
大腿骨頸部骨折等	101

図5 算定レセプト(件数)



大阪市二次医療圏 5疾病4事業・在宅医療にかかる受療状況(外来) 2015年度 国保・後期高齢者レセプトより

(1) 大阪市に所在する医療機関の患者状況(算定レセプト実績)

表1 算定レセプト(件数)

項目	圏域内患者	圏域外患者(流入)		総数
		府内	府外	
がん	1,762,817	556,353	186,947	2,506,117
脳卒中	1,961,804	290,310	97,485	2,349,599
心疾患	1,442,386	239,838	82,005	1,764,229
糖尿病	7,086,397	1,080,362	376,468	8,543,227
精神疾患	855,307	213,769	75,161	1,144,237
救急医療	9,187	1,749	565	11,501
小児医療	300,107	18,492	3,259	321,858
在宅医療	866,023	242,552	68,611	1,177,186

図1 算定レセプト(件数)

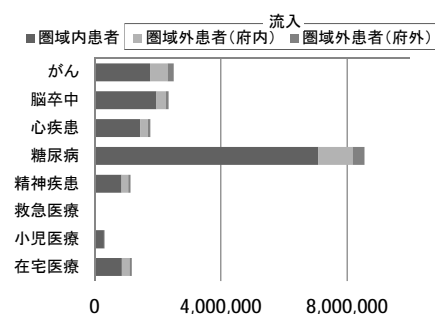
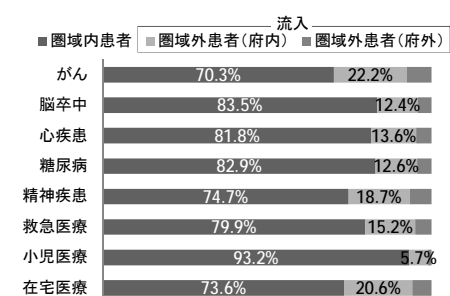


図2 算定レセプト(割合)



(2) 大阪市住民の入院先医療機関(算定レセプト実績)

表2 算定レセプト(件数)

項目	圏域内機関	圏域外機関(流出)		総数
		府内	府外	
がん	1,762,817	114,072	36,420	1,913,309
脳卒中	1,961,804	102,198	23,903	2,087,905
心疾患	1,442,386	71,281	20,017	1,533,684
糖尿病	7,086,397	327,636	100,344	7,514,377
精神疾患	855,307	111,244	25,003	991,554
救急医療	9,187	1,267	169	10,623
小児医療	300,107	10,409	3,652	314,168
在宅医療	866,023	101,470	21,811	989,304

図3 算定レセプト(件数)

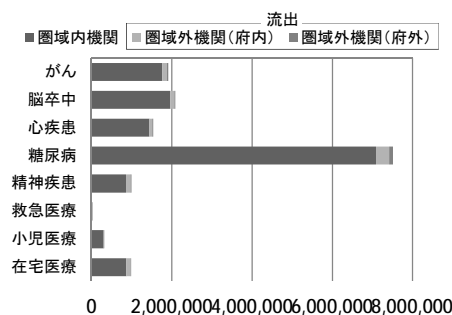
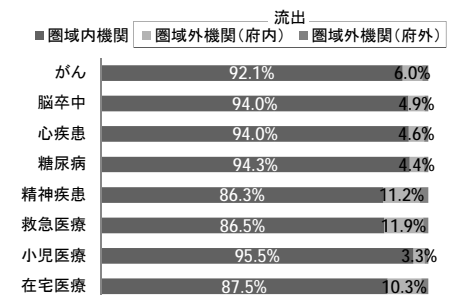


図4 算定レセプト(割合)



(3) 大阪市住民の流出入の状況(算定レセプト実績)

表3 算定レセプト(件数)

項目	流入-流出
がん	592,808
脳卒中	261,694
心疾患	230,545
糖尿病	1,028,850
精神疾患	152,683
救急医療	878
小児医療	7,690
在宅医療	187,882

図5 算定レセプト(件数)

