

# 堺市二次医療圏における患者受療状況(NDBデータ)

堺市二次医療圏 高度急性期～急性期医療の受療状況(入院) 2015年度 国保・後期高齢者レセプトより

資料2-4

## (1) 堺市に所在する医療機関の患者状況(算定レセプト実績)

表1 算定レセプト(件数)

項目	圏域内患者	圏域外患者(流入)		総数
		府内	府外	
救命救急入院料	468	109	0	577
特定集中治療室管理料(ICU)	1,329	254	0	1,583
ハイケアユニット(HCU)	1,895	376	0	2,271
脳卒中ケアユニット入院医療管理料(SCU)	315	113	0	428
総合周産期特定集中治療室管理料(MFICU)	27	0	0	27
新生児特定集中治療室管理料(NICU)	17	0	0	17
新生児治療回復室入院医療管理料(GCU)	0	0	0	0
小児入院医療管理料	785	104	0	889
特定機能病院一般入院基本料	0	0	0	0
専門病院入院基本料	0	0	0	0
一般入院基本料(7対1)	42,797	8,562	454	51,813
一般入院基本料(10対1)	13,376	3,989	181	17,546
DPC入院(再掲)	42,541	8,554	447	51,542

図1 算定レセプト(件数)

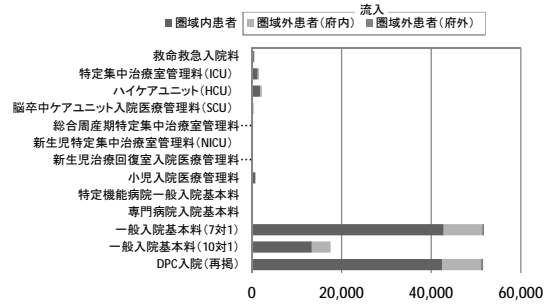
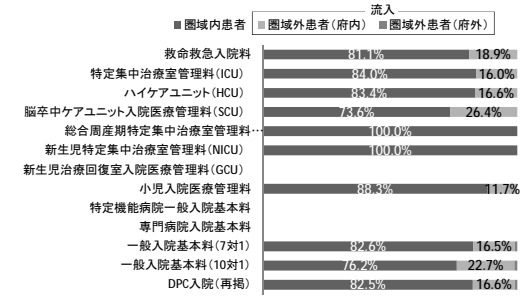


図2 算定レセプト(割合)



## (2) 堺市住民の入院先医療機関(算定レセプト実績)

表2 算定レセプト(件数)

項目	圏域内機関	圏域外機関(流出)		総数
		府内	府外	
救命救急入院料	468	271	0	739
特定集中治療室管理料(ICU)	1,329	441	0	1,770
ハイケアユニット(HCU)	1,895	357	0	2,252
脳卒中ケアユニット入院医療管理料(SCU)	315	129	0	444
総合周産期特定集中治療室管理料(MFICU)	27	35	0	62
新生児特定集中治療室管理料(NICU)	17	11	0	28
新生児治療回復室入院医療管理料(GCU)	0	0	0	0
小児入院医療管理料	785	485	0	1,270
特定機能病院一般入院基本料	0	5,935	161	6,096
専門病院入院基本料	0	18	0	18
一般入院基本料(7対1)	42,797	13,357	588	56,742
一般入院基本料(10対1)	13,376	2,835	469	16,680
DPC入院(再掲)	42,541	12,483	558	55,582

図3 算定レセプト(件数)

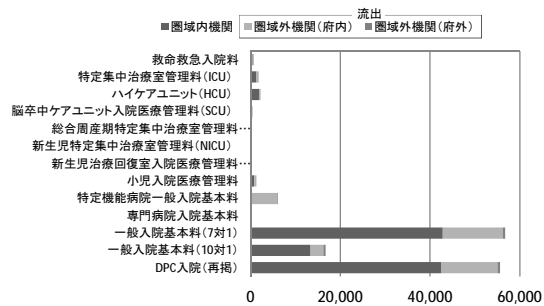
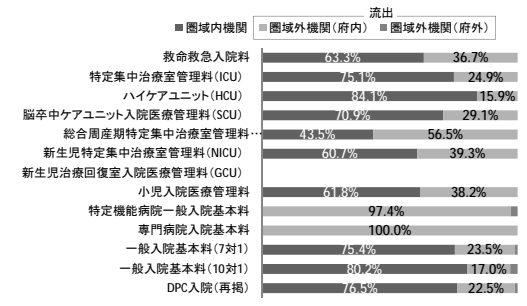


図4 算定レセプト(割合)

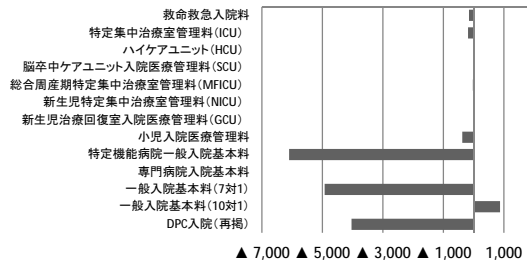


## (3) 堺市住民の流出入の状況(算定レセプト実績)

表3 算定レセプト(件数)

項目	流入-流出
救命救急入院料	▲ 162
特定集中治療室管理料(ICU)	▲ 187
ハイケアユニット(HCU)	▲ 19
脳卒中ケアユニット入院医療管理料(SCU)	▲ 16
総合周産期特定集中治療室管理料(MFICU)	▲ 35
新生児特定集中治療室管理料(NICU)	▲ 11
新生児治療回復室入院医療管理料(GCU)	0
小児入院医療管理料	▲ 381
特定機能病院一般入院基本料	▲ 6,096
専門病院入院基本料	▲ 18
一般入院基本料(7対1)	▲ 4,929
一般入院基本料(10対1)	866
DPC入院(再掲)	▲ 4,040

図5 算定レセプト(件数)



堺市二次医療圏 急性期～回復期医療の受療状況(入院) 2015年度 国保・後期高齢者レセプトより

(1) 堺市に所在する医療機関の患者状況(算定レセプト実績)

表1 算定レセプト(件数)

項目	圏域内患者	圏域外患者(流入)		総数
		府内	府外	
一般入院基本料(13対1, 15対1)	2,442	1,190	38	3,670
地域包括ケア病棟	3,209	686	10	3,905
回復期リハビリテーション病棟入院料	4,912	1,503	13	6,428
緩和ケア病棟入院料	795	243	0	1,038

図1 算定レセプト(件数)

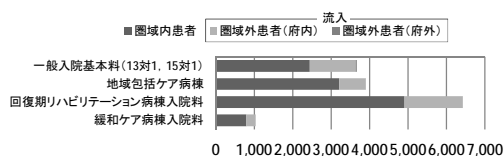
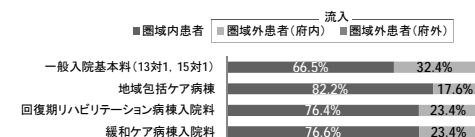


図2 算定レセプト(割合)



(2) 堺市住民の入院先医療機関(算定レセプト実績)

表2 算定レセプト(件数)

項目	圏域内機関	圏域外機関(流出)		総数
		府内	府外	
一般入院基本料(13対1, 15対1)	2,442	531	31	3,004
地域包括ケア病棟	3,209	487	0	3,696
回復期リハビリテーション病棟入院料	4,912	954	0	5,866
緩和ケア病棟入院料	795	98	0	893

図3 算定レセプト(件数)

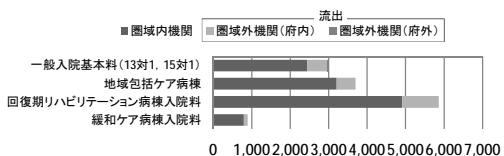


図4 算定レセプト(割合)

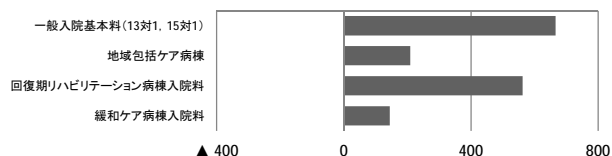


(3) 堺市住民の流出入の状況(算定レセプト実績)

表3 算定レセプト(件数)

項目	流入-流出
一般入院基本料(13対1, 15対1)	666
地域包括ケア病棟	209
回復期リハビリテーション病棟入院料	562
緩和ケア病棟入院料	145

図5 算定レセプト(件数)



堺市二次医療圏 長期療養医療の受療状況(入院) 2015年度 国保・後期高齢者レセプトより

(1)堺市に所在する医療機関の患者状況(算定レセプト実績)

表1 算定レセプト(件数)

項目	圏域内患者	圏域外患者(流入)		総数
		府内	府外	
療養病棟入院基本料	23,302	9,266	865	33,433
療養病棟入院基本料1(再掲)	20,512	8,530	796	29,838
療養病棟入院基本料2(再掲)	2,791	677	24	3,492
医療区分3相当(再掲)	8,752	3,724	275	12,751
医療区分2相当(再掲)	14,444	5,671	552	20,667
医療区分1相当(再掲)	4,669	1,437	44	6,150
特殊疾患病棟入院料	484	212	49	745
障害者施設等入院基本料	5,583	1,601	145	7,329

図1 算定レセプト(件数)

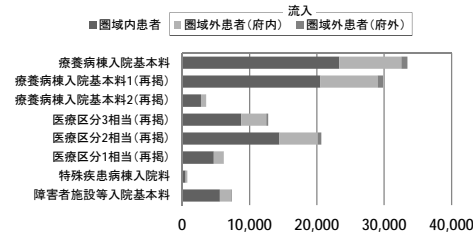
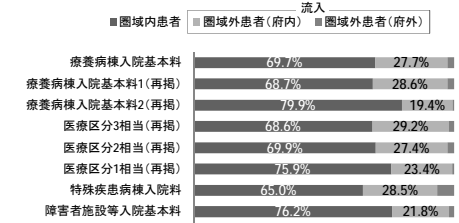


図2 算定レセプト(割合)



(2)堺市住民の入院先医療機関(算定レセプト実績)

表2 算定レセプト(件数)

項目	圏域内機関	圏域外機関(流出)		総数
		府内	府外	
療養病棟入院基本料	23,302	4,154	80	27,536
療養病棟入院基本料1(再掲)	20,512	3,263	54	23,829
療養病棟入院基本料2(再掲)	2,791	863	22	3,676
医療区分3相当(再掲)	8,752	1,630	0	10,382
医療区分2相当(再掲)	14,444	2,519	28	16,991
医療区分1相当(再掲)	4,669	958	39	5,666
特殊疾患病棟入院料	484	321	12	817
障害者施設等入院基本料	5,583	1,477	251	7,311

図3 算定レセプト(件数)

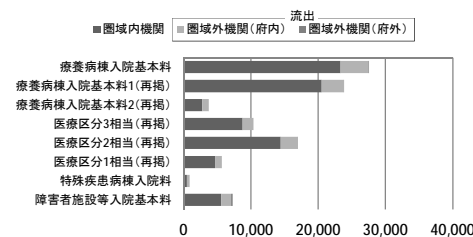
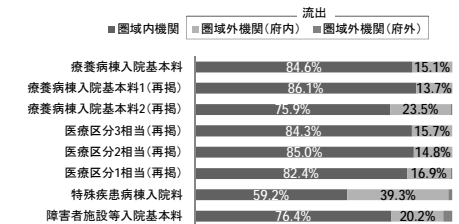


図4 算定レセプト(割合)

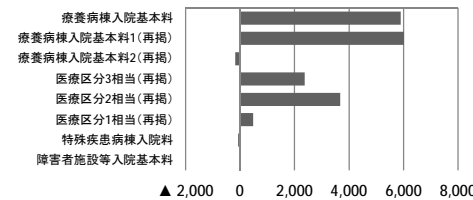


(3)堺市住民の流出入の状況(算定レセプト実績)

表3 算定レセプト(件数)

項目	流入-流出
療養病棟入院基本料	5,897
療養病棟入院基本料1(再掲)	6,009
療養病棟入院基本料2(再掲)	▲ 184
医療区分3相当(再掲)	2,369
医療区分2相当(再掲)	3,676
医療区分1相当(再掲)	484
特殊疾患病棟入院料	▲ 72
障害者施設等入院基本料	18

図5 算定レセプト(件数)



堺市二次医療圏 精神病床・結核病床の受療状況(入院) 2015年度 国保・後期高齢者レセプトより

(1) 堺市に所在する医療機関の患者状況(算定レセプト実績)

表1 算定レセプト(件数)

項目	圏域内患者	圏域外患者(流入)		総数
		府内	府外	
精神病棟入院基本料	4,752	6,973	540	12,265
精神科救急入院料	819	1,071	13	1,903
精神科急性期治療病棟入院料	661	666	0	1,327
精神療養病棟入院料	1,449	1,178	193	2,820
精神科救急・合併症入院料	0	0	0	0
認知症治療病棟入院料	1,112	1,099	62	2,273
結核病棟入院基本料	192	278	0	470

図1 算定レセプト(件数)

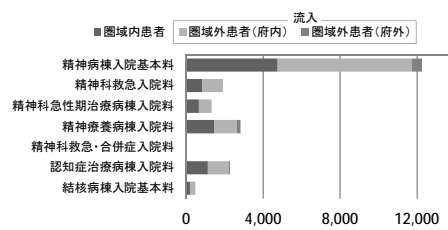
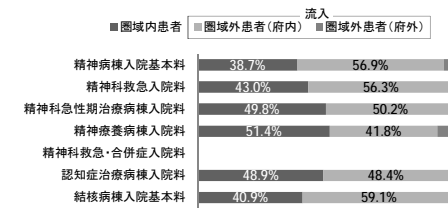


図2 算定レセプト(割合)



(2) 堺市住民の入院先医療機関(算定レセプト実績)

表2 算定レセプト(件数)

項目	圏域内機関	圏域外機関(流出)		総数
		府内	府外	
精神病棟入院基本料	4,752	2,307	90	7,149
精神科救急入院料	819	0	0	819
精神科急性期治療病棟入院料	661	219	0	880
精神療養病棟入院料	1,449	2,176	57	3,682
精神科救急・合併症入院料	0	23	0	23
認知症治療病棟入院料	1,112	339	0	1,451
結核病棟入院基本料	192	48	0	240

図3 算定レセプト(件数)

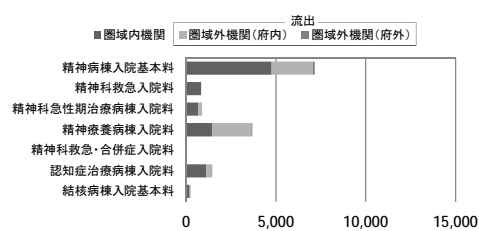
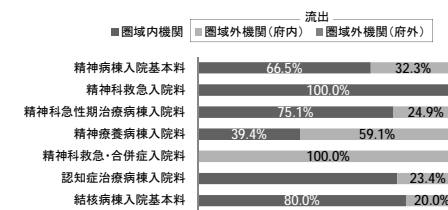


図4 算定レセプト(割合)

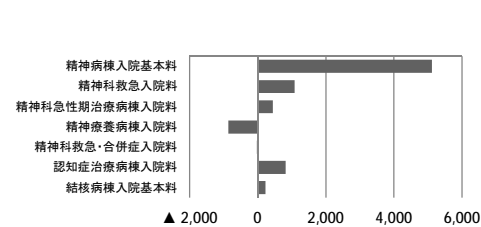


(3) 堺市住民の流出入の状況(算定レセプト実績)

表3 算定レセプト(件数)

項目	流入-流出
精神病棟入院基本料	5,116
精神科救急入院料	1,084
精神科急性期治療病棟入院料	447
精神療養病棟入院料	▲ 862
精神科救急・合併症入院料	▲ 23
認知症治療病棟入院料	822
結核病棟入院基本料	230

図5 算定レセプト(件数)



堺市二次医療圏 有床診療所の受療状況(入院) 2015年度 国保・後期高齢者レセプトより

(1) 堺市に所在する医療機関の患者状況(算定レセプト実績)

表1 算定レセプト(件数)

項目	圏域内患者	圏域外患者(流入)		総数
		府内	府外	
有床診療所入院基本料	281	159	0	440
有床診療所療養病床入院基本料	0	0	0	0

図1 算定レセプト(件数)

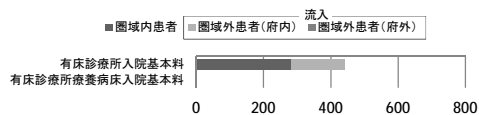
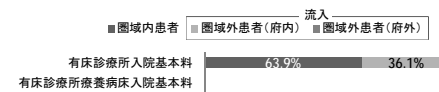


図2 算定レセプト(割合)



(2) 堺市住民の入院先医療機関(算定レセプト実績)

表2 算定レセプト(件数)

項目	圏域内機関	圏域外機関(流出)		総数
		府内	府外	
有床診療所入院基本料	281	308	13	602
有床診療所療養病床入院基本料	0	0	0	0

図3 算定レセプト(件数)

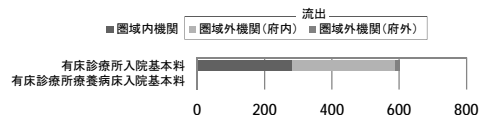
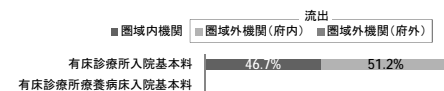


図4 算定レセプト(割合)

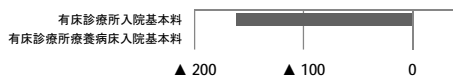


(3) 堺市住民の流出入の状況(算定レセプト実績)

表3 算定レセプト(件数)

項目	流入-流出
有床診療所入院基本料	▲ 162
有床診療所療養病床入院基本料	0

図5 算定レセプト(件数)



堺市二次医療圏 5疾病4事業・在宅医療・肺炎・大腿骨頸部骨折等にかかる受療状況(入院) 2015年度 国保・後期高齢者レセプトより

(1)堺市に所在する医療機関の患者状況(算定レセプト実績)

表1 算定レセプト(件数)

項目	圏域内患者	圏域外患者(流入)		総数
		府内	府外	
がん	70,717	18,133	602	89,452
脳卒中	83,608	30,476	2,217	116,301
心疾患	34,031	8,709	471	43,211
糖尿病	79,993	23,220	1,259	104,472
精神疾患	30,709	26,074	2,332	59,115
救急医療	22,048	4,343	85	26,476
周産期医療	168	12	0	180
小児医療	3,791	1,109	65	4,965
在宅医療	12,033	3,400	81	15,514
肺炎	12,635	4,306	211	17,152
大腿骨頸部骨折等	610	102	0	712

図1 算定レセプト(件数)

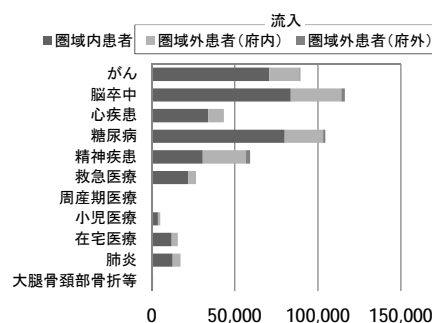
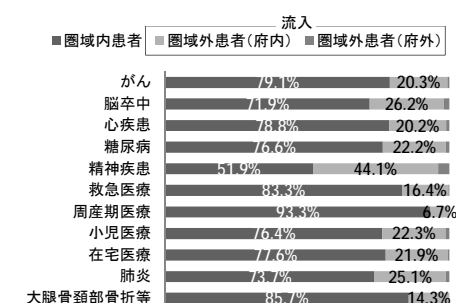


図2 算定レセプト(割合)



(2)堺市住民の入院先医療機関(算定レセプト実績)

表2 算定レセプト(件数)

項目	圏域内機関	圏域外機関(流出)		総数
		府内	府外	
がん	70,717	21,749	583	93,049
脳卒中	83,608	17,233	266	101,107
心疾患	34,031	7,748	125	41,904
糖尿病	79,993	20,955	279	101,227
精神疾患	30,709	14,784	393	45,886
救急医療	22,048	4,095	69	26,212
周産期医療	168	95	0	263
小児医療	3,791	1,270	52	5,113
在宅医療	12,033	3,321	10	15,364
肺炎	12,635	2,532	113	15,280
大腿骨頸部骨折等	610	82	0	692

図3 算定レセプト(件数)

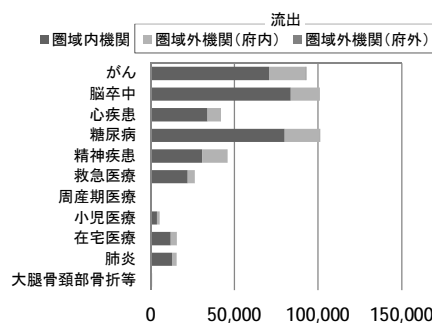
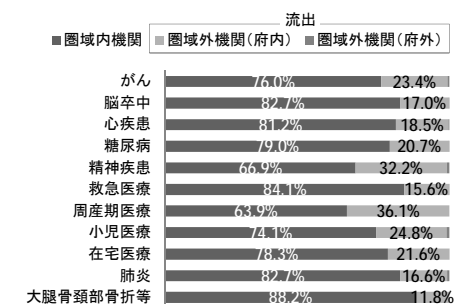


図4 算定レセプト(割合)

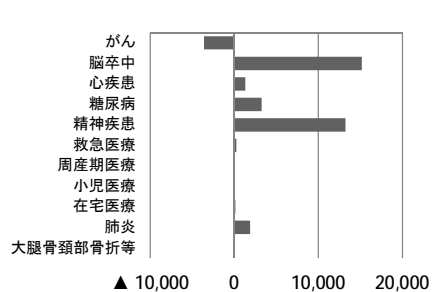


(3)堺市住民の流出入の状況(算定レセプト実績)

表3 算定レセプト(件数)

項目	流入-流出
がん	▲ 3,597
脳卒中	15,194
心疾患	1,307
糖尿病	3,245
精神疾患	13,229
救急医療	264
周産期医療	▲ 83
小児医療	▲ 148
在宅医療	150
肺炎	1,872
大腿骨頸部骨折等	20

図5 算定レセプト(件数)



堺市二次医療圏 5疾病4事業・在宅医療にかかる受療状況(外来) 2015年度 国保・後期高齢者レセプトより

(1)堺市に所在する医療機関の患者状況(算定レセプト実績)

表1 算定レセプト(件数)

項目	圏域内患者	圏域外患者(流入)		総数
		府内	府外	
がん	443,519	73,898	3,226	520,643
脳卒中	531,108	56,146	3,979	591,233
心疾患	399,070	39,968	3,203	442,241
糖尿病	2,082,065	203,054	13,669	2,298,788
精神疾患	226,522	69,395	4,800	300,717
救急医療	2,503	682	0	3,185
小児医療	74,050	5,662	211	79,923
在宅医療	243,806	61,284	5,002	310,092

図1 算定レセプト(件数)

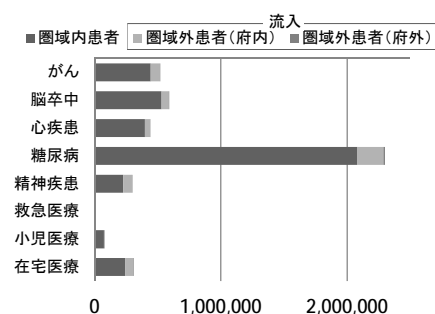
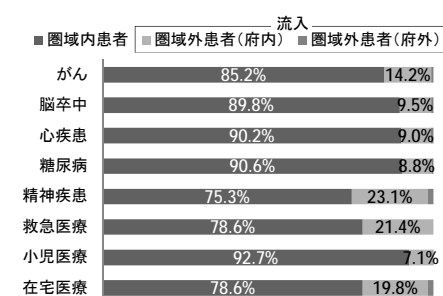


図2 算定レセプト(割合)



(2)堺市住民の入院先医療機関(算定レセプト実績)

表2 算定レセプト(件数)

項目	圏域内機関	圏域外機関(流出)		総数
		府内	府外	
がん	443,519	135,174	5,684	584,377
脳卒中	531,108	100,395	3,834	635,337
心疾患	399,070	63,745	2,917	465,732
糖尿病	2,082,065	314,863	16,866	2,413,794
精神疾患	226,522	65,723	3,673	295,918
救急医療	2,503	343	10	2,856
小児医療	74,050	8,146	159	82,355
在宅医療	243,806	72,078	3,494	319,378

図3 算定レセプト(件数)

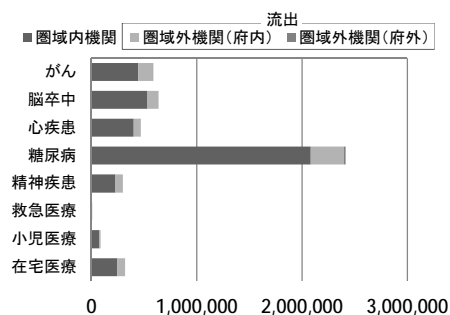
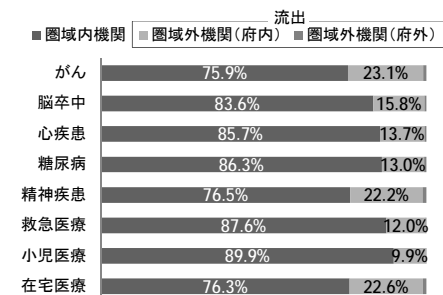


図4 算定レセプト(割合)



(3)堺市住民の流出入の状況(算定レセプト実績)

表3 算定レセプト(件数)

項目	流入-流出
がん	▲ 63,734
脳卒中	▲ 44,104
心疾患	▲ 23,491
糖尿病	▲ 115,006
精神疾患	4,799
救急医療	329
小児医療	▲ 2,432
在宅医療	▲ 9,286

図5 算定レセプト(件数)

