

中河内二次医療圏における患者受療状況(NDBデータ)

中河内二次医療圏 高度急性期～急性期医療の受療状況(入院) 2015年度 国保・後期高齢者レセプトより

資料2-4

(1) 中河内に所在する医療機関の患者状況(算定レセプト実績)

表1 算定レセプト(件数)

項目	圏域内患者	圏域外患者(流入)		総数
		府内	府外	
救命救急入院料	304	117	0	421
特定集中治療室管理料(ICU)	1,841	383	14	2,238
ハイケアユニット(HCU)	1,226	203	0	1,429
脳卒中ケアユニット入院医療管理料(SCU)	93	0	0	93
総合周産期特定集中治療室管理料(MFICU)	0	0	0	0
新生児特定集中治療室管理料(NICU)	30	0	0	30
新生児治療回復室入院医療管理料(GCU)	0	0	0	0
小児入院医療管理料	652	122	0	774
特定機能病院一般入院基本料	0	0	0	0
専門病院入院基本料	0	0	0	0
一般入院基本料(7対1)	31,120	3,834	412	35,366
一般入院基本料(10対1)	15,026	3,648	289	18,963
DPC入院(再掲)	28,804	4,924	369	34,097

図1 算定レセプト(件数)

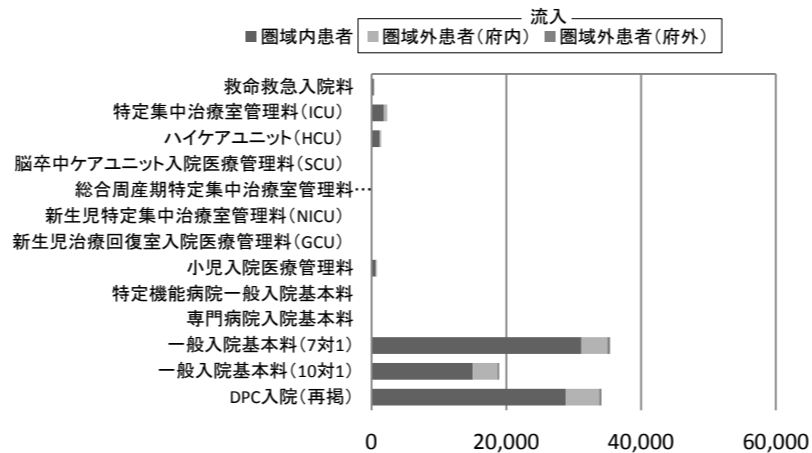
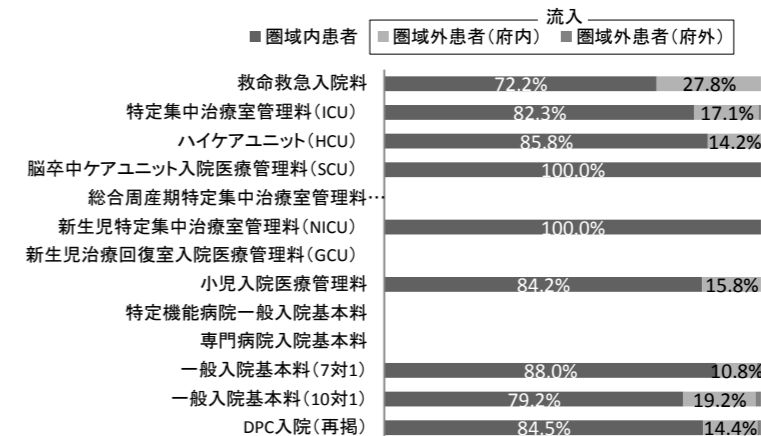


図2 算定レセプト(割合)



(2) 中河内住民の入院先医療機関(算定レセプト実績)

表2 算定レセプト(件数)

項目	圏域内機関	圏域外機関(流出)		総数
		府内	府外	
救命救急入院料	304	414	10	728
特定集中治療室管理料(ICU)	1,841	810	33	2,684
ハイケアユニット(HCU)	1,226	856	0	2,082
脳卒中ケアユニット入院医療管理料(SCU)	93	126	0	219
総合周産期特定集中治療室管理料(MFICU)	0	31	0	31
新生児特定集中治療室管理料(NICU)	30	13	0	43
新生児治療回復室入院医療管理料(GCU)	0	21	0	21
小児入院医療管理料	652	372	12	1,036
特定機能病院一般入院基本料	0	3,408	203	3,611
専門病院入院基本料	0	38	0	38
一般入院基本料(7対1)	31,120	19,782	1,096	51,998
一般入院基本料(10対1)	15,026	4,463	693	20,182
DPC入院(再掲)	28,804	17,557	1,021	47,382

図3 算定レセプト(件数)

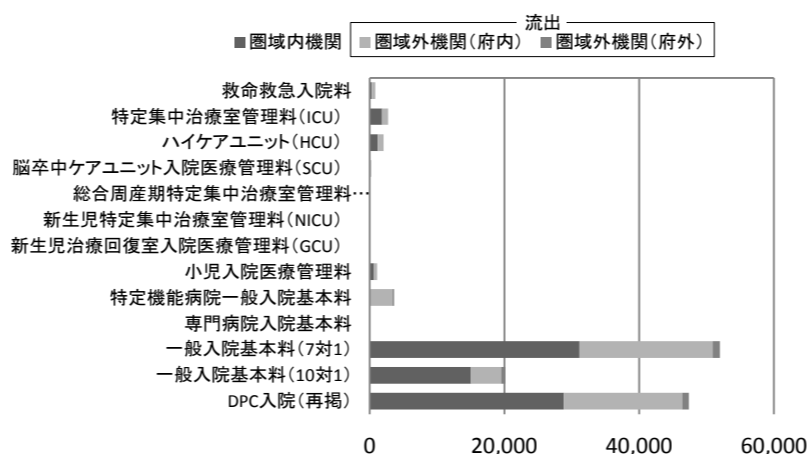
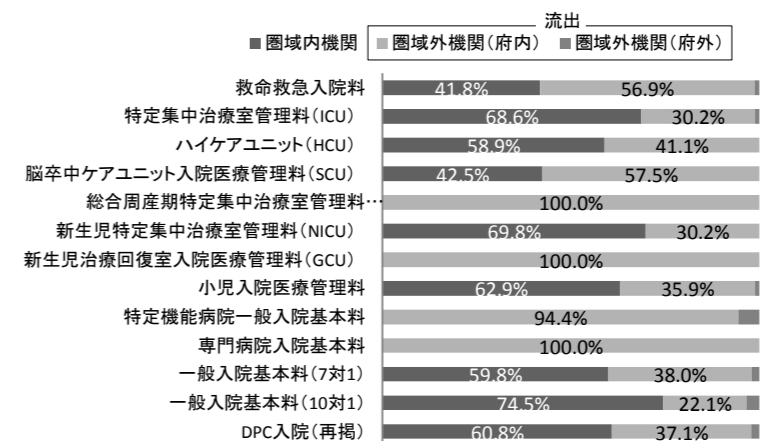


図4 算定レセプト(割合)

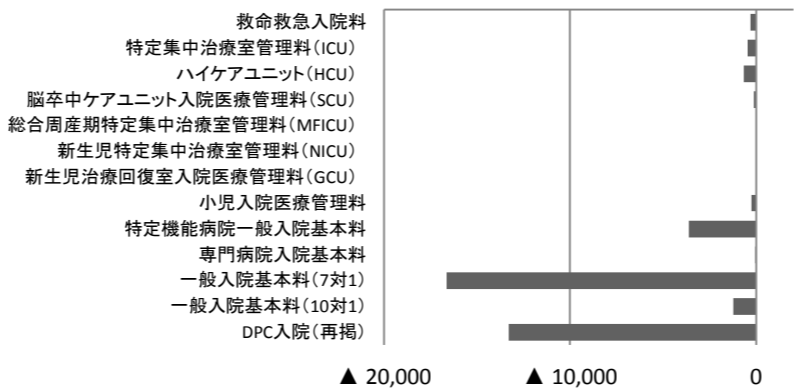


(3) 中河内住民の流出入の状況(算定レセプト実績)

表3 算定レセプト(件数)

項目	流入-流出
救命救急入院料	▲ 307
特定集中治療室管理料(ICU)	▲ 446
ハイケアユニット(HCU)	▲ 653
脳卒中ケアユニット入院医療管理料(SCU)	▲ 126
総合周産期特定集中治療室管理料(MFICU)	▲ 31
新生児特定集中治療室管理料(NICU)	▲ 13
新生児治療回復室入院医療管理料(GCU)	▲ 21
小児入院医療管理料	▲ 262
特定機能病院一般入院基本料	▲ 3,611
専門病院入院基本料	▲ 38
一般入院基本料(7対1)	▲ 16,632
一般入院基本料(10対1)	▲ 1,219
DPC入院(再掲)	▲ 13,285

図5 算定レセプト(件数)



中河内二次医療圏 急性期～回復期医療の受療状況(入院) 2015年度 国保・後期高齢者レセプトより

(1) 中河内に所在する医療機関の患者状況(算定レセプト実績)

表1 算定レセプト(件数)

項目	圏域内患者	圏域外患者(流入)		総数
		府内	府外	
一般入院基本料(13対1, 15対1)	7,604	2,139	192	9,935
地域包括ケア病棟	1,391	174	0	1,565
回復期リハビリテーション病棟入院料	3,782	571	42	4,395
緩和ケア病棟入院料	117	0	0	117

図1 算定レセプト(件数)

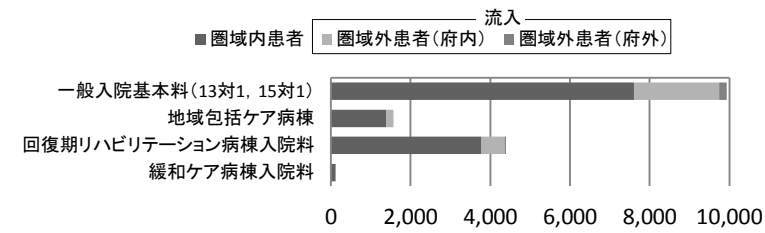
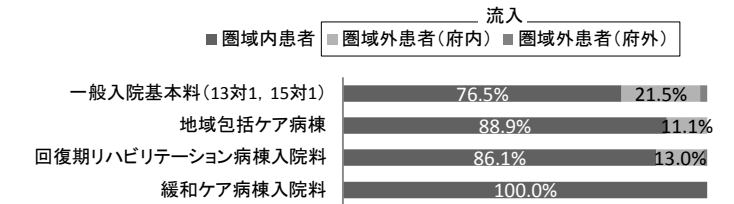


図2 算定レセプト(割合)



(2) 中河内住民の入院先医療機関(算定レセプト実績)

表2 算定レセプト(件数)

項目	圏域内機関	圏域外機関(流出)		総数
		府内	府外	
一般入院基本料(13対1, 15対1)	7,604	1,659	83	9,346
地域包括ケア病棟	1,391	483	15	1,889
回復期リハビリテーション病棟入院料	3,782	1,656	74	5,512
緩和ケア病棟入院料	117	188	0	305

図3 算定レセプト(件数)

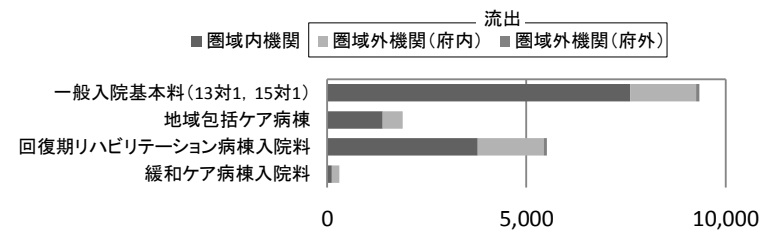
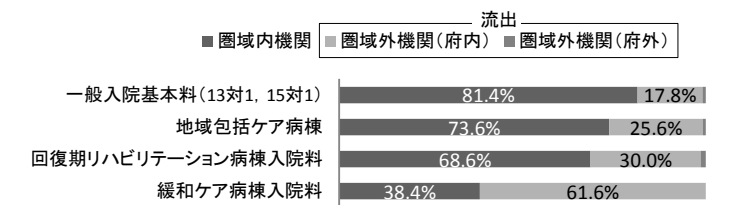


図4 算定レセプト(割合)

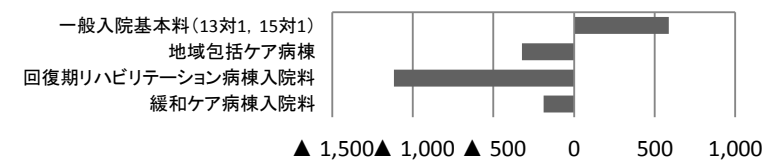


(3) 中河内住民の流出入の状況(算定レセプト実績)

表3 算定レセプト(件数)

項目	流入-流出
一般入院基本料(13対1, 15対1)	589
地域包括ケア病棟	▲ 324
回復期リハビリテーション病棟入院料	▲ 1,117
緩和ケア病棟入院料	▲ 188

図5 算定レセプト(件数)



中河内二次医療圏 長期療養医療の受療状況(入院) 2015年度 国保・後期高齢者レセプトより

(1) 中河内に所在する医療機関の患者状況(算定レセプト実績)

表1 算定レセプト(件数)

項目	圏域内患者	圏域外患者(流入)		総数
		府内	府外	
療養病棟入院基本料	6,905	903	264	8,072
療養病棟入院基本料1(再掲)	5,018	633	222	5,873
療養病棟入院基本料2(再掲)	1,084	191	24	1,299
医療区分3相当(再掲)	3,013	351	108	3,472
医療区分2相当(再掲)	3,542	462	195	4,199
医療区分1相当(再掲)	1,676	204	0	1,880
特殊疾患病棟入院料	0	0	0	0
障害者施設等入院基本料	2,021	302	68	2,391

図1 算定レセプト(件数)

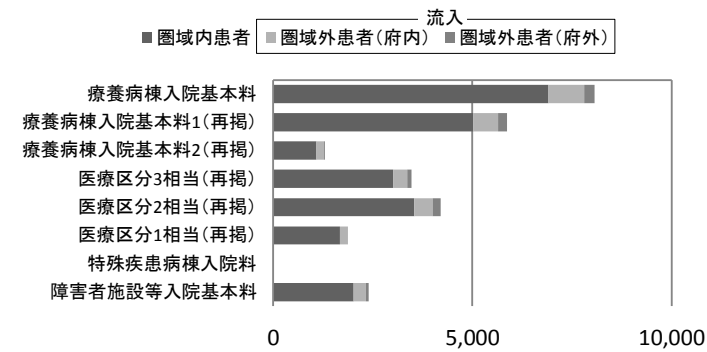
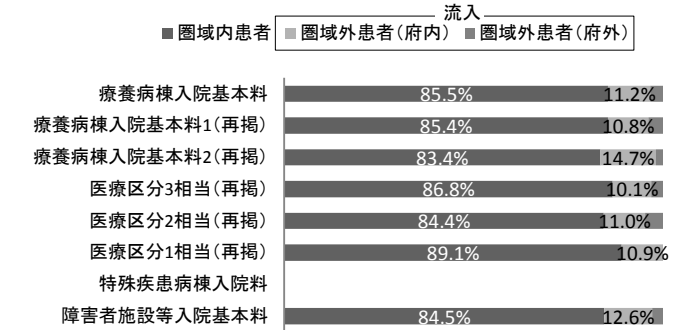


図2 算定レセプト(割合)



(2) 中河内住民の入院先医療機関(算定レセプト実績)

表2 算定レセプト(件数)

項目	圏域内機関	圏域外機関(流出)		総数
		府内	府外	
療養病棟入院基本料	6,905	4,351	573	11,829
療養病棟入院基本料1(再掲)	5,018	3,354	494	8,866
療養病棟入院基本料2(再掲)	1,084	942	63	2,089
医療区分3相当(再掲)	3,013	1,711	149	4,873
医療区分2相当(再掲)	3,542	2,611	415	6,568
医療区分1相当(再掲)	1,676	1,244	87	3,007
特殊疾患病棟入院料	0	159	23	182
障害者施設等入院基本料	2,021	1,552	405	3,978

図3 算定レセプト(件数)

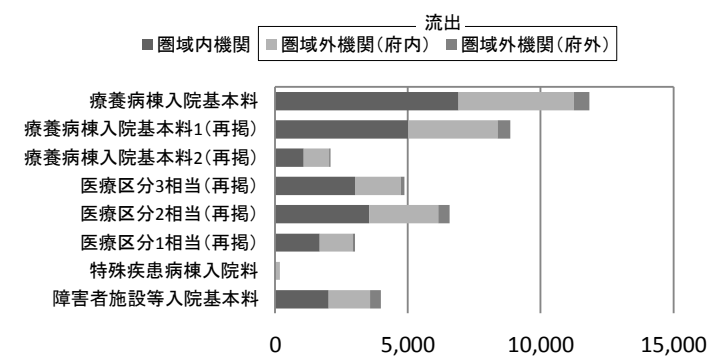
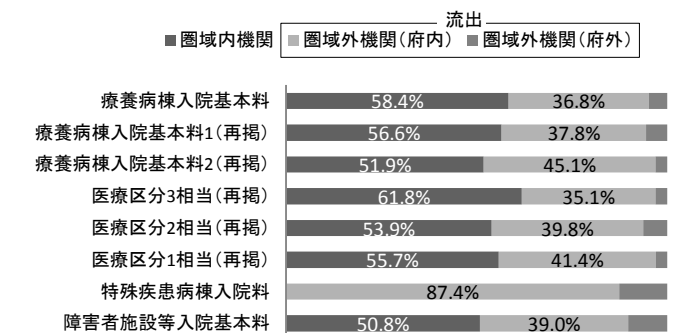


図4 算定レセプト(割合)

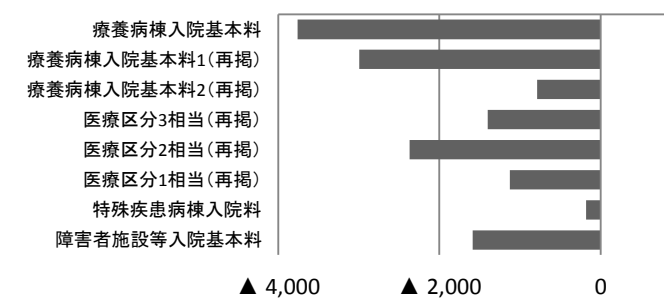


(3) 中河内住民の流出入の状況(算定レセプト実績)

表3 算定レセプト(件数)

項目	流入-流出
療養病棟入院基本料	▲ 3,757
療養病棟入院基本料1(再掲)	▲ 2,993
療養病棟入院基本料2(再掲)	▲ 790
医療区分3相当(再掲)	▲ 1,401
医療区分2相当(再掲)	▲ 2,369
医療区分1相当(再掲)	▲ 1,127
特殊疾患病棟入院料	▲ 182
障害者施設等入院基本料	▲ 1,587

図5 算定レセプト(件数)



中河内二次医療圏 精神病床・結核病床の受療状況(入院) 2015年度 国保・後期高齢者レセプトより

(1) 中河内に所在する医療機関の患者状況(算定レセプト実績)

表1 算定レセプト(件数)

項目	圏域内患者	圏域外患者(流入)		総数
		府内	府外	
精神病棟入院基本料	3,470	2,017	231	5,718
精神科救急入院料	147	161	29	337
精神科急性期治療病棟入院料	844	574	21	1,439
精神療養病棟入院料	1,806	1,435	220	3,461
精神科救急・合併症入院料	0	0	0	0
認知症治療病棟入院料	1,707	974	65	2,746
結核病棟入院基本料	0	0	0	0

図1 算定レセプト(件数)

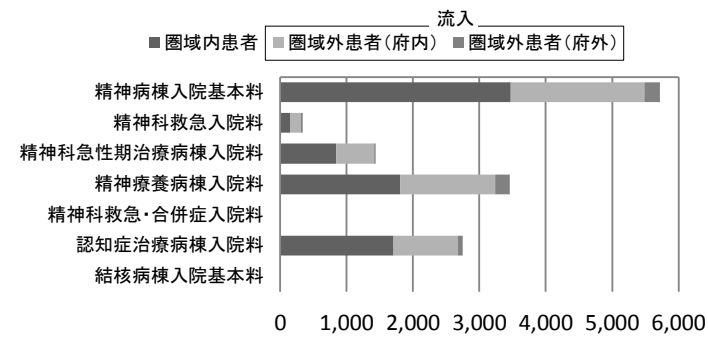
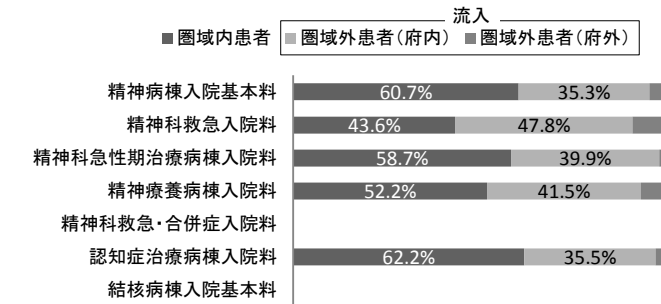


図2 算定レセプト(割合)



(2) 中河内住民の入院先医療機関(算定レセプト実績)

表2 算定レセプト(件数)

項目	圏域内機関	圏域外機関(流出)		総数
		府内	府外	
精神病棟入院基本料	3,470	1,702	230	5,402
精神科救急入院料	147	78	0	225
精神科急性期治療病棟入院料	844	213	10	1,067
精神療養病棟入院料	1,806	917	164	2,887
精神科救急・合併症入院料	0	26	0	26
認知症治療病棟入院料	1,707	227	84	2,018
結核病棟入院基本料	0	236	0	236

図3 算定レセプト(件数)

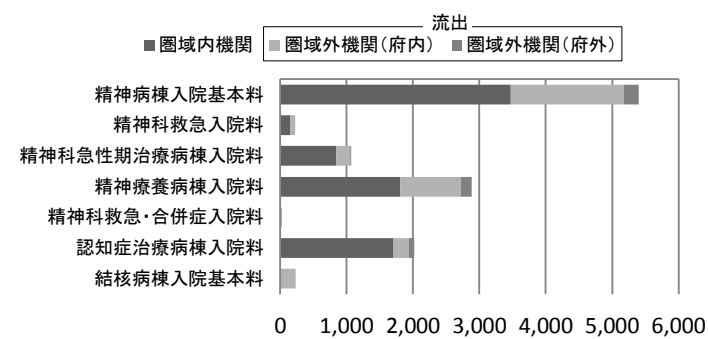
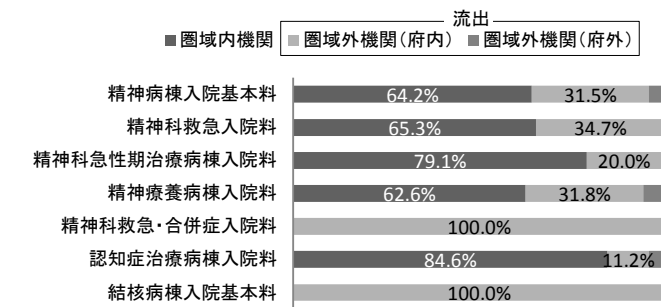


図4 算定レセプト(割合)

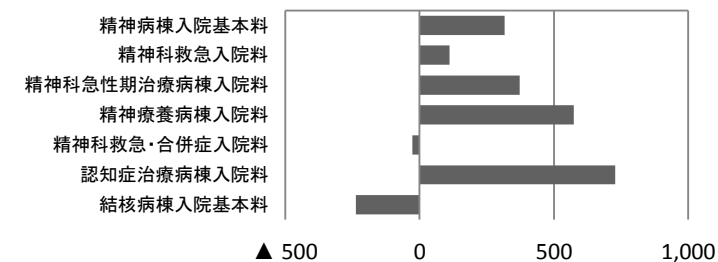


(3) 中河内住民の流出入の状況(算定レセプト実績)

表3 算定レセプト(件数)

項目	流入-流出
精神病棟入院基本料	316
精神科救急入院料	112
精神科急性期治療病棟入院料	372
精神療養病棟入院料	574
精神科救急・合併症入院料	▲ 26
認知症治療病棟入院料	728
結核病棟入院基本料	▲ 236

図5 算定レセプト(件数)



中河内二次医療圏 有床診療所の受療状況(入院) 2015年度 国保・後期高齢者レセプトより

(1) 中河内に所在する医療機関の患者状況(算定レセプト実績)

表1 算定レセプト(件数)

項目	圏域内患者	圏域外患者(流入)		総数
		府内	府外	
有床診療所入院基本料	1,203	97	64	1,364
有床診療所療養病床入院基本料	0	0	0	0

図1 算定レセプト(件数)

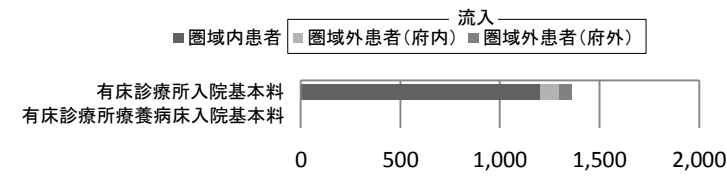
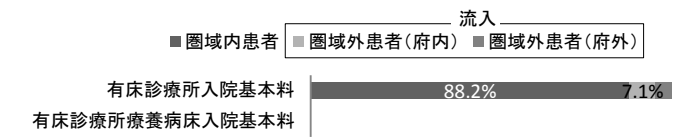


図2 算定レセプト(割合)



(2) 中河内住民の入院先医療機関(算定レセプト実績)

表2 算定レセプト(件数)

項目	圏域内機関	圏域外機関(流出)		総数
		府内	府外	
有床診療所入院基本料	1,203	287	24	1,514
有床診療所療養病床入院基本料	0	0	0	0

図3 算定レセプト(件数)

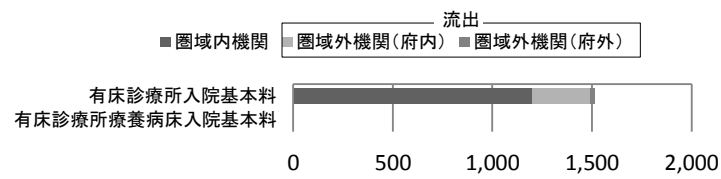
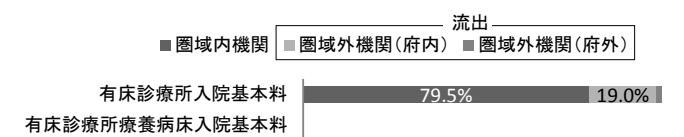


図4 算定レセプト(割合)

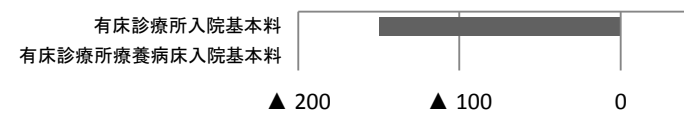


(3) 中河内住民の流出入の状況(算定レセプト実績)

表3 算定レセプト(件数)

項目	流入-流出
有床診療所入院基本料	▲ 150
有床診療所療養病床入院基本料	0

図5 算定レセプト(件数)



中河内二次医療圏 5疾病4事業・在宅医療・肺炎・大腿骨頸部骨折等にかかる受療状況(入院) 2015年度 国保・後期高齢者レセプトより

(1) 中河内に所在する医療機関の患者状況(算定レセプト実績)

表1 算定レセプト(件数)

項目	圏域内患者	圏域外患者(流入)		総数
		府内	府外	
がん	52,715	8,124	481	61,320
脳卒中	56,312	8,844	1,204	66,360
心疾患	26,265	4,673	418	31,356
糖尿病	66,838	11,780	1,251	79,869
精神疾患	23,446	14,781	1,810	40,037
救急医療	19,608	3,610	195	23,413
周産期医療	240	33	0	273
小児医療	2,206	380	104	2,690
在宅医療	10,643	1,660	102	12,405
肺炎	9,862	1,668	184	11,714
大腿骨頸部骨折等	521	71	0	592

図1 算定レセプト(件数)

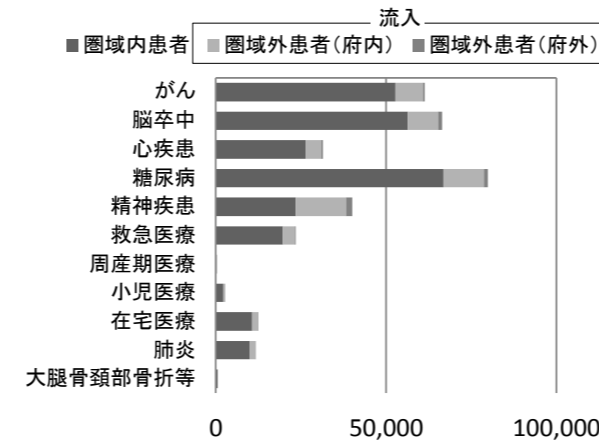
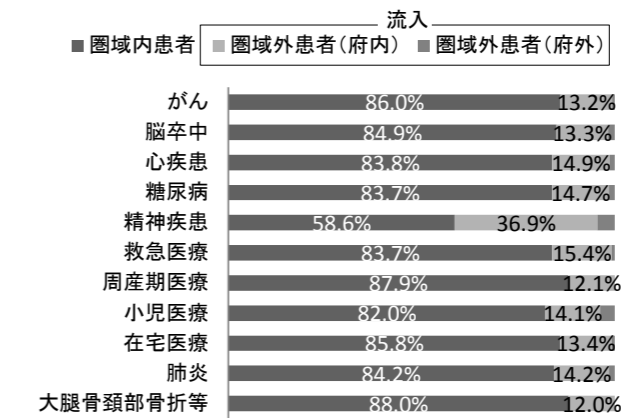


図2 算定レセプト(割合)



(2) 中河内住民の入院先医療機関(算定レセプト実績)

表2 算定レセプト(件数)

項目	圏域内機関	圏域外機関(流出)		総数
		府内	府外	
がん	52,715	36,314	1,190	90,219
脳卒中	56,312	24,409	949	81,670
心疾患	26,265	11,642	602	38,509
糖尿病	66,838	29,312	1,782	97,932
精神疾患	23,446	8,710	1,166	33,322
救急医療	19,608	6,762	237	26,607
周産期医療	240	133	0	373
小児医療	2,206	1,469	150	3,825
在宅医療	10,643	5,571	56	16,270
肺炎	9,862	4,183	311	14,356
大腿骨頸部骨折等	521	108	0	629

図3 算定レセプト(件数)

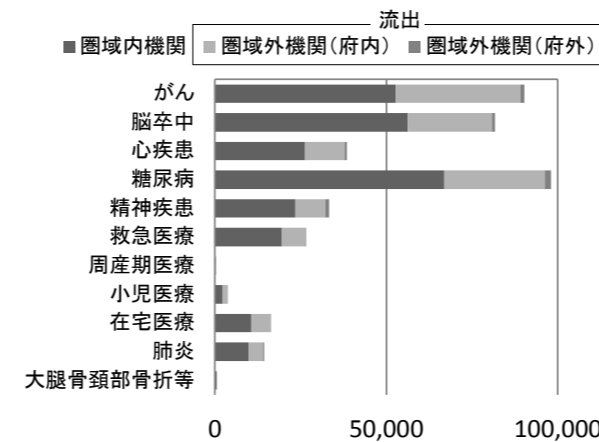
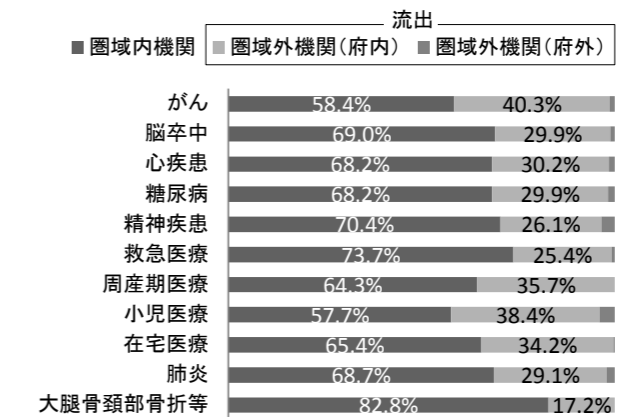


図4 算定レセプト(割合)

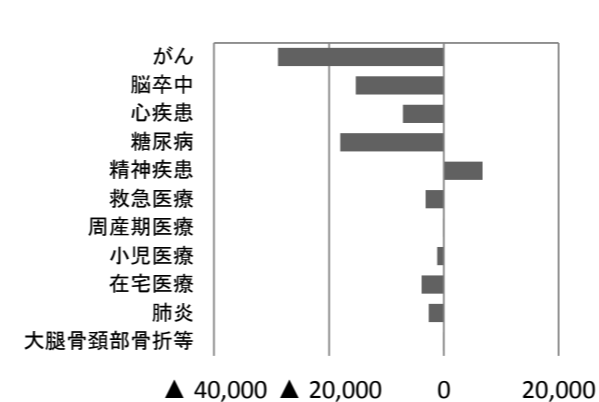


(3) 中河内住民の流入の状況(算定レセプト実績)

表3 算定レセプト(件数)

項目	流入-流出
がん	▲ 28,899
脳卒中	▲ 15,310
心疾患	▲ 7,153
糖尿病	▲ 18,063
精神疾患	6,715
救急医療	▲ 3,194
周産期医療	▲ 100
小児医療	▲ 1,135
在宅医療	▲ 3,865
肺炎	▲ 2,642
大腿骨頸部骨折等	▲ 37

図5 算定レセプト(件数)



中河内二次医療圏 5疾病4事業・在宅医療にかかる受療状況(外来) 2015年度 国保・後期高齢者レセプトより

(1) 中河内に所在する医療機関の患者状況(算定レセプト実績)

表1 算定レセプト(件数)

項目	圏域内患者	圏域外患者(流入)		総数
		府内	府外	
がん	419,382	45,994	6,060	471,436
脳卒中	514,093	44,554	8,604	567,251
心疾患	386,213	32,160	5,442	423,815
糖尿病	2,177,494	168,226	32,190	2,377,910
精神疾患	191,309	38,287	8,371	237,967
救急医療	2,805	871	15	3,691
小児医療	65,394	5,644	254	71,292
在宅医療	235,330	30,966	7,835	274,131

図1 算定レセプト(件数)

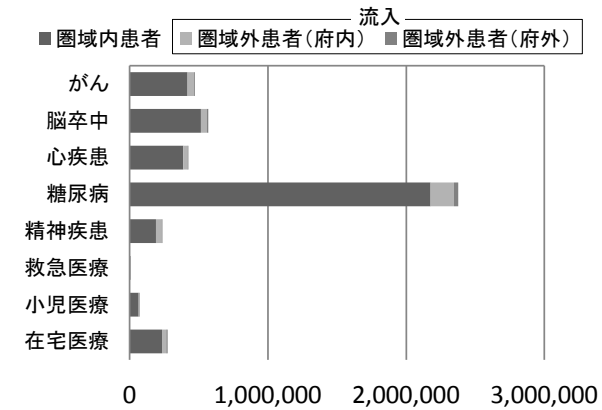
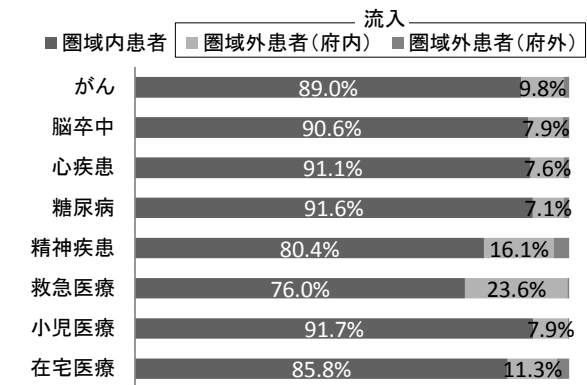


図2 算定レセプト(割合)



(2) 中河内住民の入院先医療機関(算定レセプト実績)

表2 算定レセプト(件数)

項目	圏域内機関	圏域外機関(流出)		総数
		府内	府外	
がん	419,382	196,474	8,861	624,717
脳卒中	514,093	118,689	7,651	640,433
心疾患	386,213	87,589	5,517	479,319
糖尿病	2,177,494	379,877	26,966	2,584,337
精神疾患	191,309	80,059	7,671	279,039
救急医療	2,805	658	11	3,474
小児医療	65,394	8,851	254	74,499
在宅医療	235,330	85,185	5,257	325,772

図3 算定レセプト(件数)

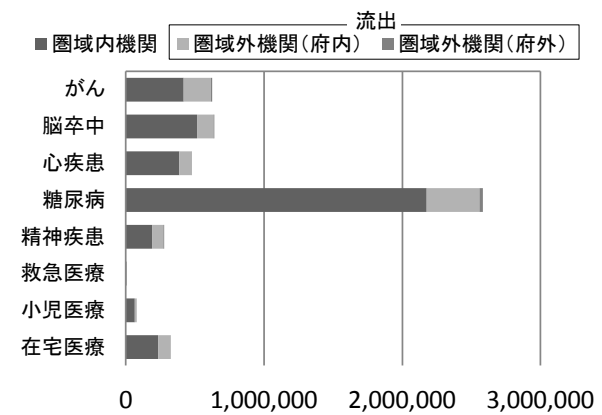
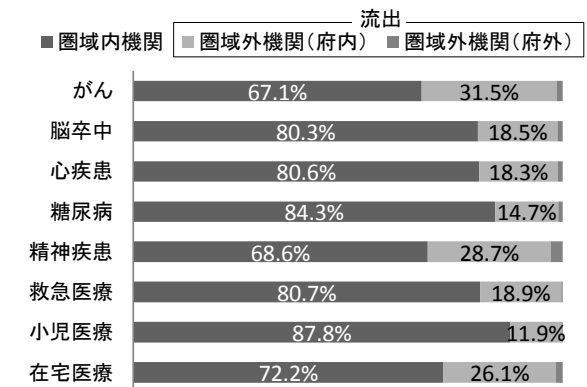


図4 算定レセプト(割合)



(3) 中河内住民の流出入の状況(算定レセプト実績)

表3 算定レセプト(件数)

項目	流入-流出
がん	▲ 153,281
脳卒中	▲ 73,182
心疾患	▲ 55,504
糖尿病	▲ 206,427
精神疾患	▲ 41,072
救急医療	217
小児医療	▲ 3,207
在宅医療	▲ 51,641

図5 算定レセプト(件数)

