

病床機能報告 報告率

資料1

病院

	病院数	未報告(※1)	聞取り等(※2)	最終報告率
H26	184	17	0	90.8%
H27	183	13	3	94.5%
H28	181	5	3	98.9%

有床診療所

	有床診療所数	未報告(※1)	聞取り等(※2)	最終報告率
H26	86	45	0	47.7%
H27	84	30	8	73.8%
H28	76	21	0	75.3%

※1 厚生労働省への報告締切時点における未報告数

※2 厚生労働省への報告締切後に大阪府・大阪市において、医療機関に聞取り等を実施し、回答を得られた数

報告率を上げるための取組

H27 厚生労働省への報告締切後に医療機関に聞取り

H28 厚生労働省への報告締切前に未報告医療機関へ依頼文を送付
厚生労働省への報告締切後に医療機関に聞取り

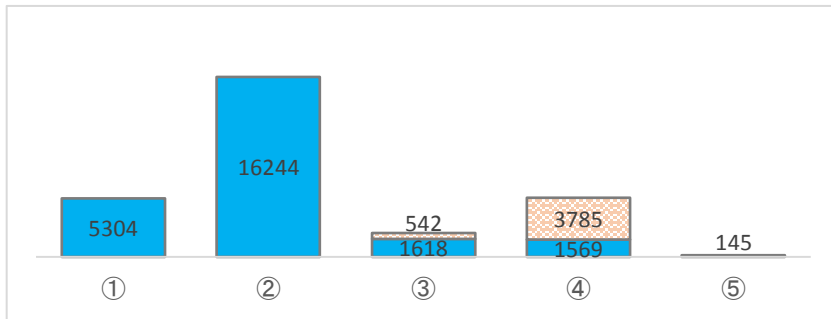
病床機能報告結果（大阪市全体）

資料2

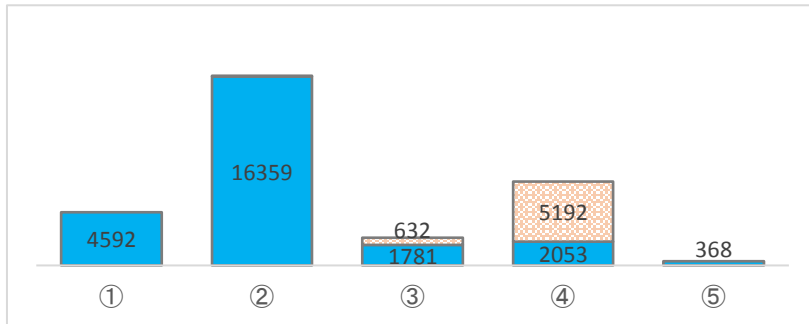
①高度急性期 ②急性期 ③回復期 ④慢性期 ⑤休棟・無回答

■ 一般病床数
 ■ 療養病床数

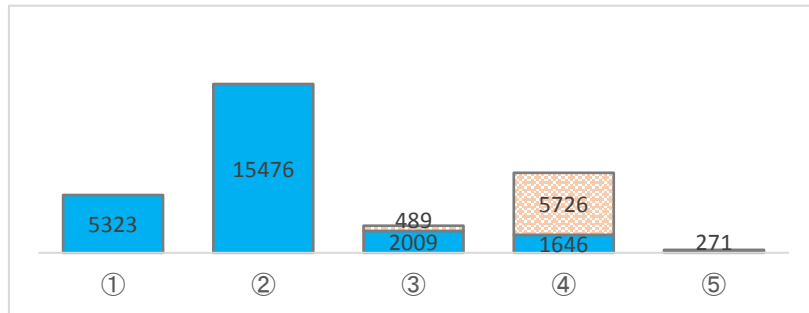
H26



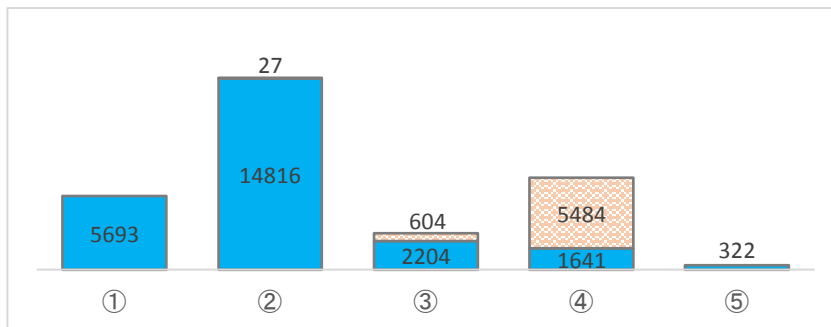
H27



H28

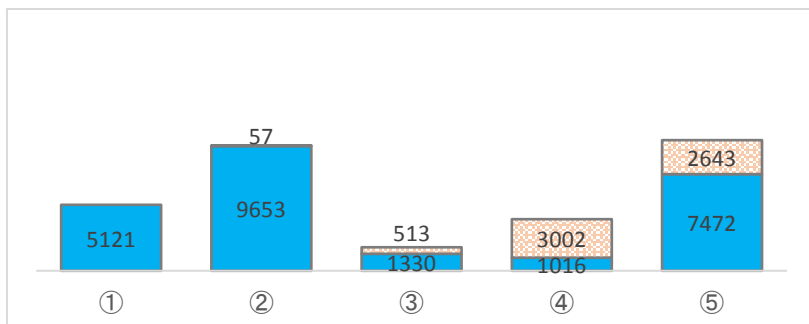


H34



※平成28年報告における6年後の医療機能

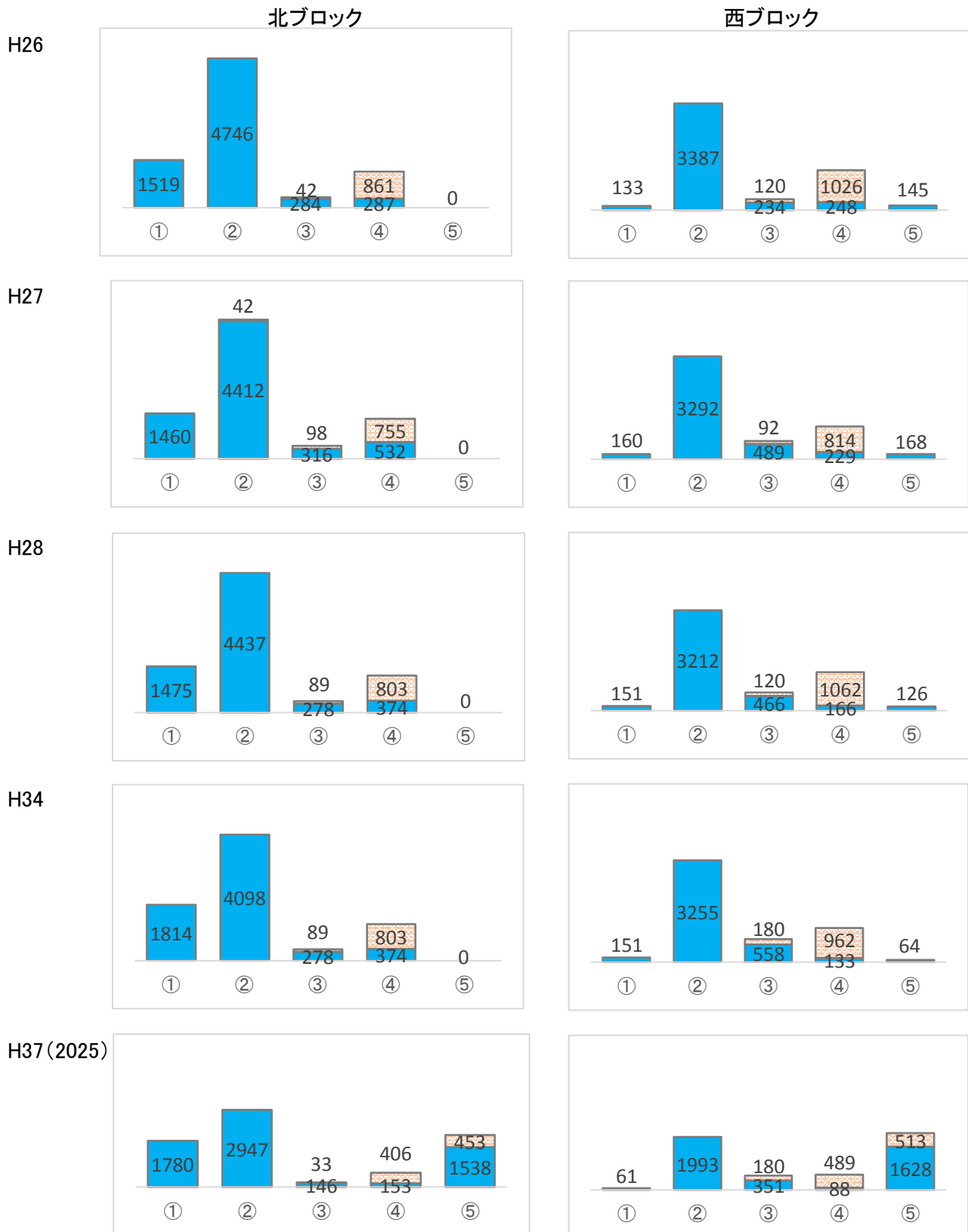
H37(2025)



※平成28年報告における平成37年の医療機能

病床機能報告結果（東西南北ブロック別）

- ①高度急性期 ②急性期 ③回復期 ④慢性期 ⑤休棟・無回答
- 一般病床数
■ 療養病床数



病床機能報告結果（東西南北ブロック別）

- ①高度急性期 ②急性期 ③回復期 ④慢性期 ⑤休棟・無回答
- 一般病床数
■ 療養病床数

