若年層の自殺の概要について

出典：大阪府警本部統計

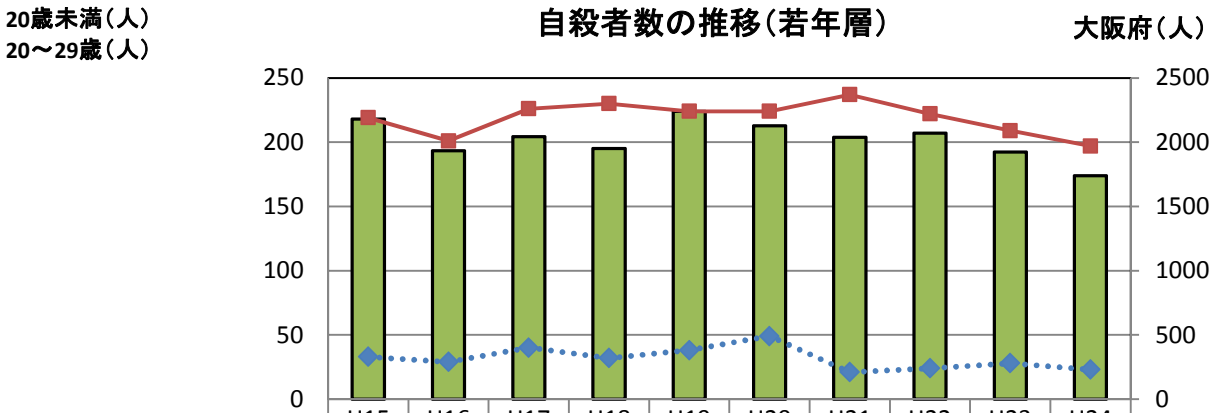

	H15	H16	H17	H18	H19	H20	H21	H22	H23	H24
大阪府	2180	1933	2044	1952	2241	2128	2039	2070	1924	1740
20歳未満（大阪府）	33	29	40	32	38	49	21	24	28	23
20～29歳（大阪府）	219	201	226	230	224	224	237	222	209	197

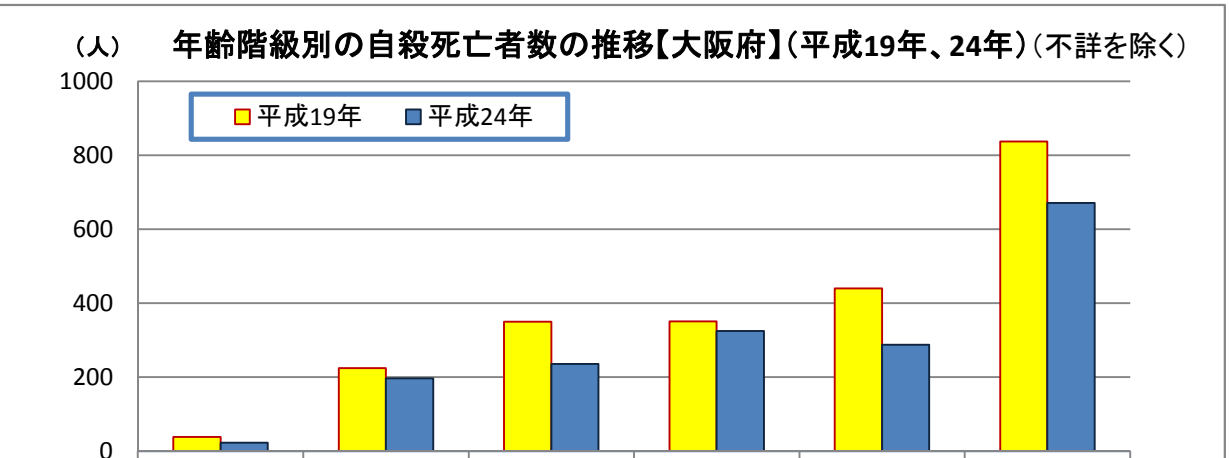

	～19歳	20～29歳	30～39歳	40～49歳	50～59歳	60歳～
平成19年	38	224	350	351	440	837
平成24年	23	197	236	325	288	671

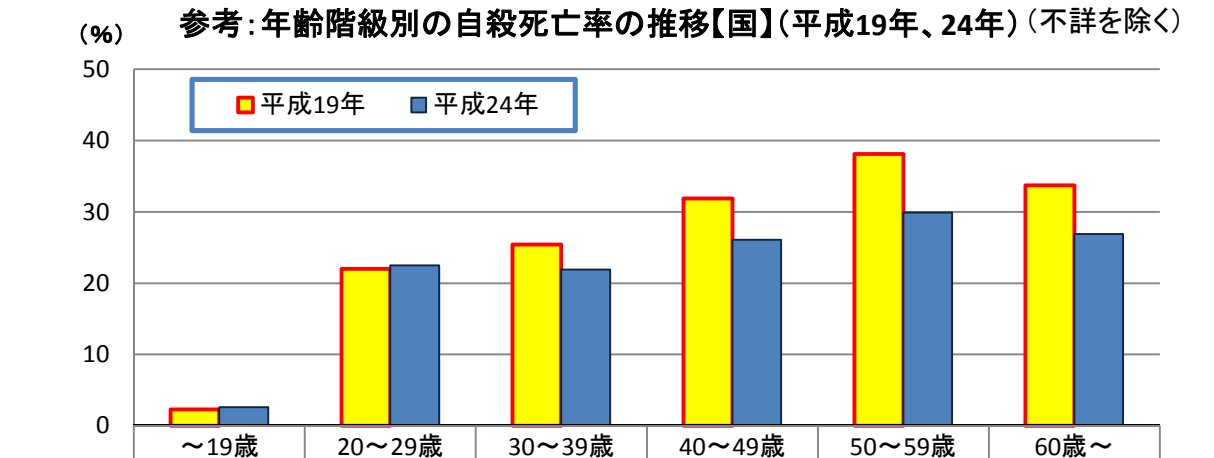

	～19歳	20～29歳	30～39歳	40～49歳	50～59歳	60歳～
平成19年	2.3	22	25.4	31.9	38.1	33.7
平成24年	2.6	22.5	21.9	26.1	29.9	26.9