

患者の受療動向（流出入状況）

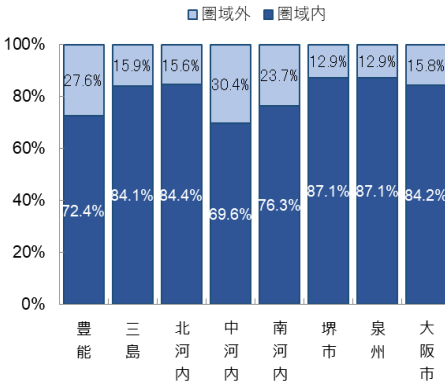
患者流出入の計算に使用したレセプトデータについて

- 厚労省「患者調査（データブックDISK1）」の令和2年度NDB集計データを使用（令和2年4月～令和3年3月診療分のレセプト件数）
- 国民健康保険と後期高齢者医療保険のレセプトが対象
- 疾病別流出入状況については、データブックにおいて厚労省が入院医療として設定した診療内容のレセプトデータを使用

一般病床及び療養病床の入院患者の受療動向（2020年度 国保・後期高齢者レセプト）

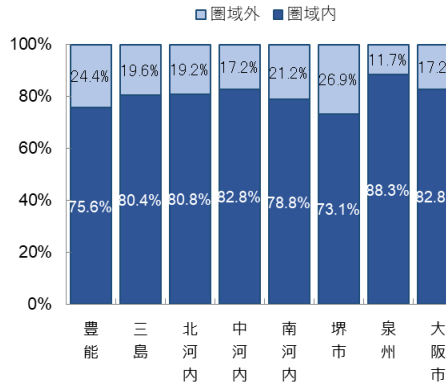
■ 流出割合

（患者の入院先医療機関の所在地）

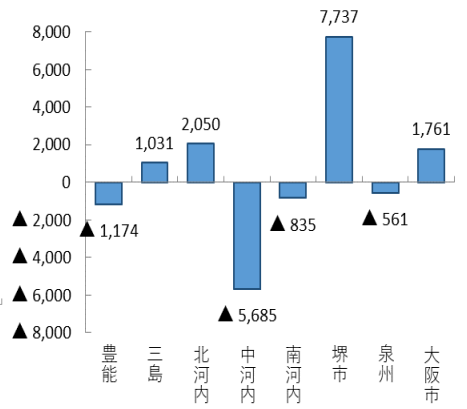


■ 流入割合

（医療機関の入院患者の住所地別内訳）



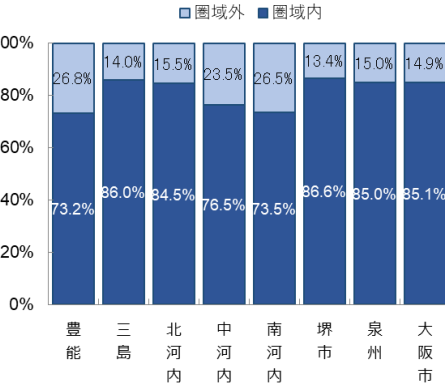
■ 流入－流出



一般病床（一般入院基本料）の入院患者の受療動向（2020年度 国保・後期高齢者レセプト）

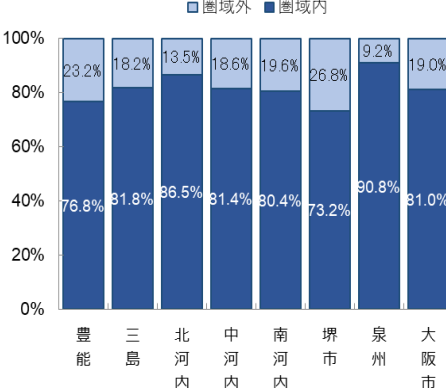
■ 流出割合

（患者の入院先医療機関の所在地）

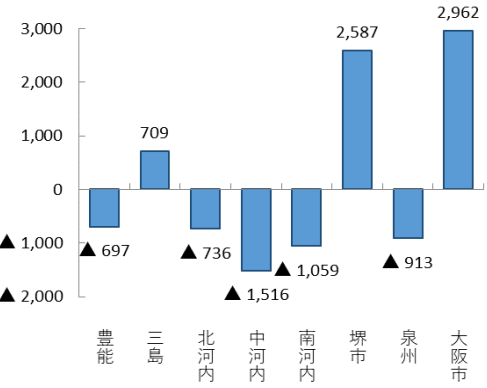


■ 流入割合

（医療機関の入院患者の住所地別内訳）



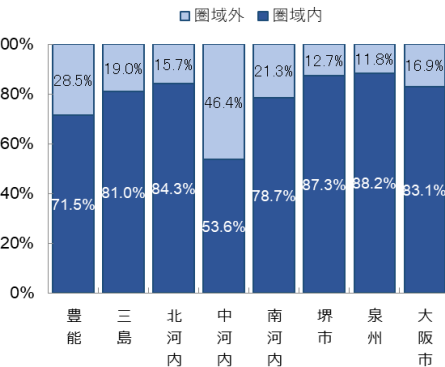
■ 流入－流出



療養病床（療養病棟入院基本料）の入院患者の受療動向（2020年度 国保・後期高齢者レセプト）

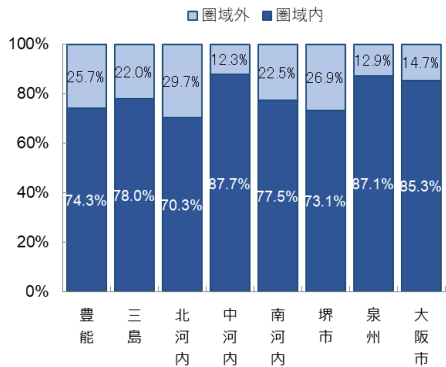
■ 流出割合

（患者の入院先医療機関の所在地）

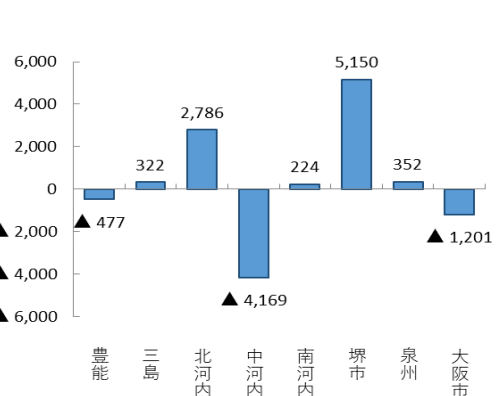


■ 流入割合

（医療機関の入院患者の住所地別内訳）



■ 流入－流出



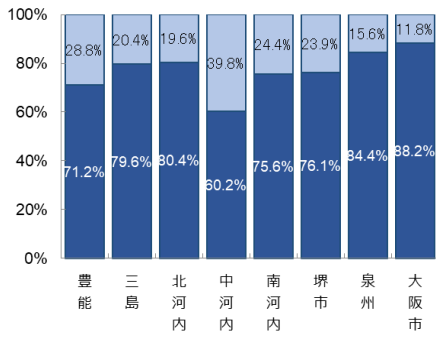
5 疾病 4 事業（災害除く）の入院患者の受療動向（2020年度 国保・後期高齢者レゾト）

がん（入院）

■ 流出割合

（患者の入院先医療機関の所在地）

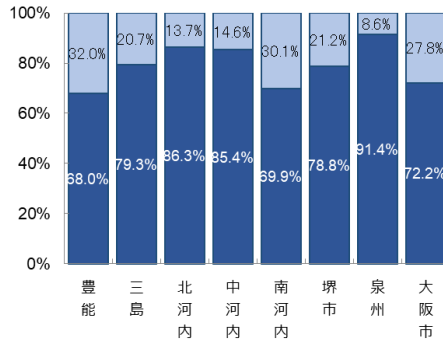
■ 圏域外 ■ 圏域内



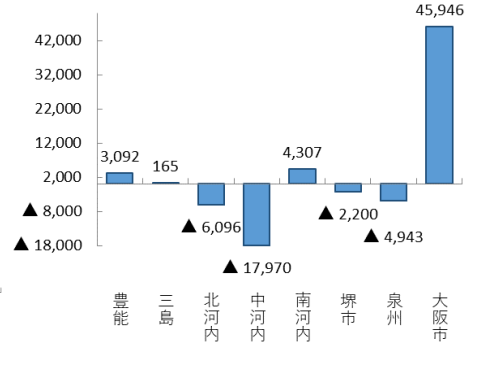
■ 流入割合

（医療機関の入院患者の住所地別内訳）

■ 圏域外 ■ 圏域内



■ 流入－流出

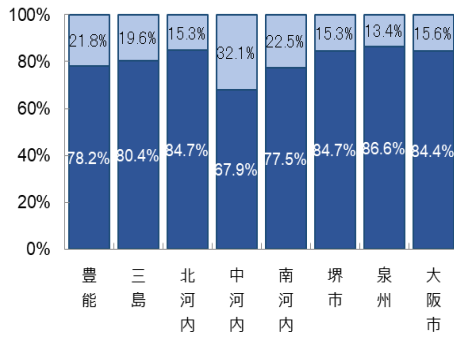


脳卒中（入院）

■ 流出割合

（患者の入院先医療機関の所在地）

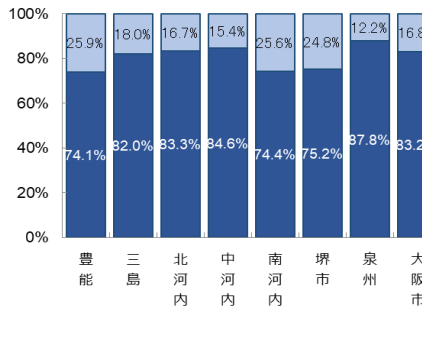
■ 圏域外 ■ 圏域内



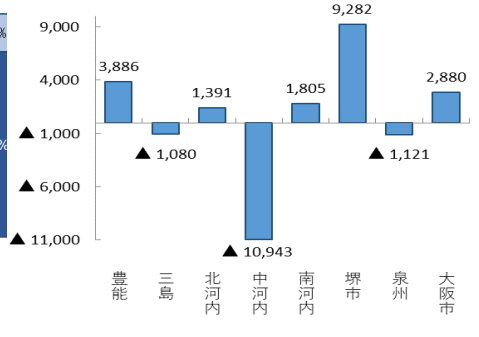
■ 流入割合

（医療機関の入院患者の住所地別内訳）

■ 圏域外 ■ 圏域内



■ 流入－流出

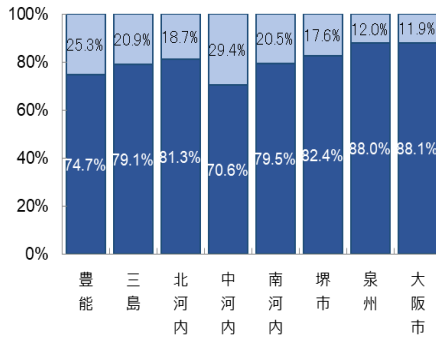


心筋梗塞等の心血管疾患（入院）

■ 流出割合

（患者の入院先医療機関の所在地）

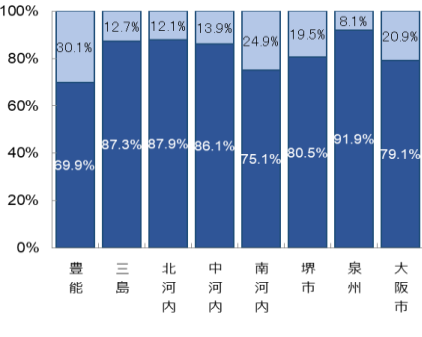
■ 圏域外 ■ 圏域内



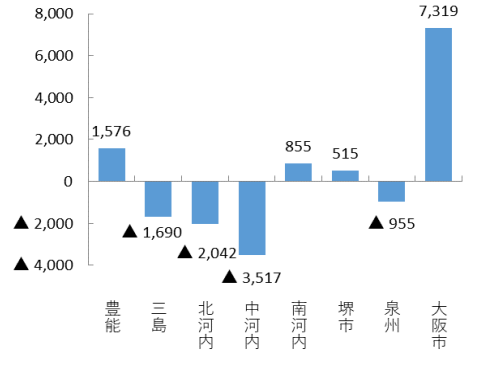
■ 流入割合

（医療機関の入院患者の住所地別内訳）

■ 圏域外 ■ 圏域内



■ 流入－流出

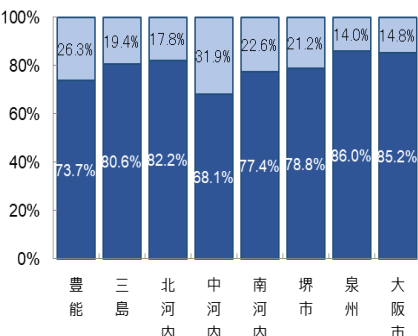


糖尿病（入院）

■ 流出割合

（患者の入院先医療機関の所在地）

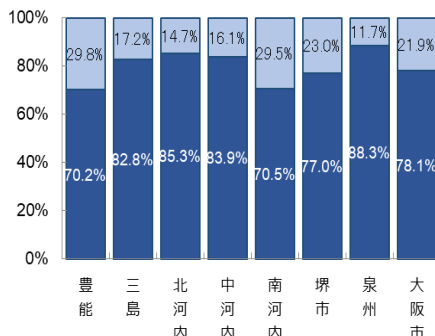
■ 圏域外 ■ 圏域内



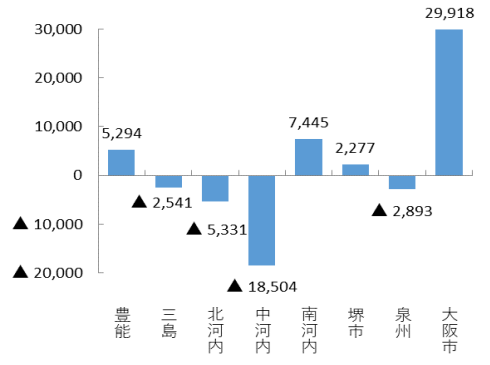
■ 流入割合

（医療機関の入院患者の住所地別内訳）

■ 圏域外 ■ 圏域内



■ 流入－流出

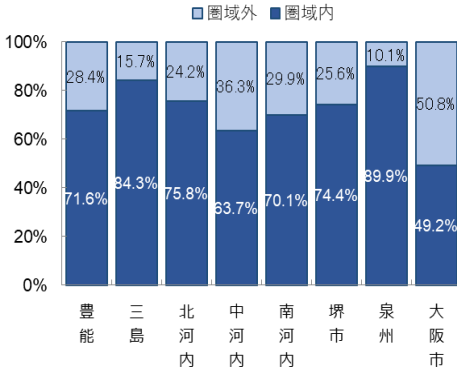


5 疾病 4 事業（災害除く）の入院患者の受療動向（2020年度 国保・後期高齢者レポート）

精神疾患（入院）

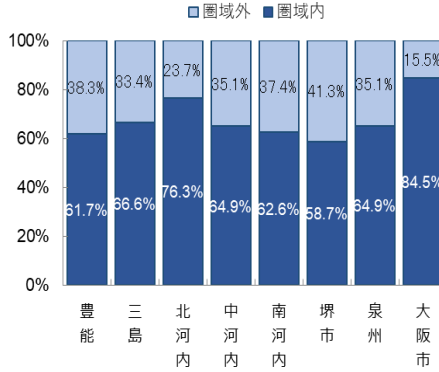
■ 流出割合

（患者の入院先医療機関の所在地）

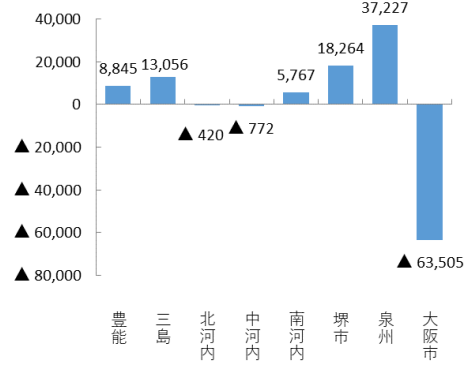


■ 流入割合

（医療機関の入院患者の住所地別内訳）



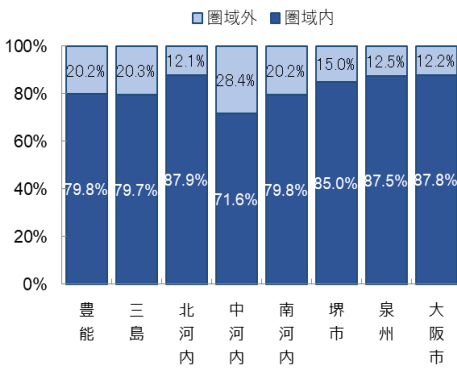
■ 流入－流出



救急医療（入院）

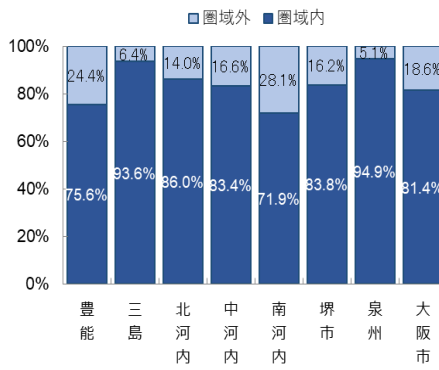
■ 流出割合

（患者の入院先医療機関の所在地）

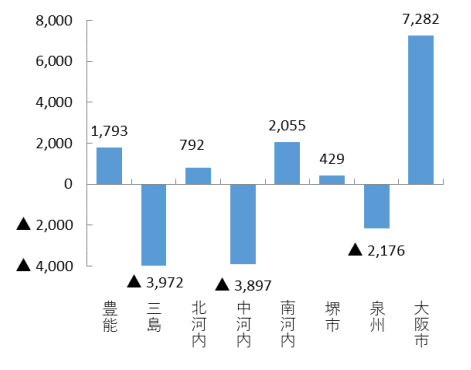


■ 流入割合

（医療機関の入院患者の住所地別内訳）



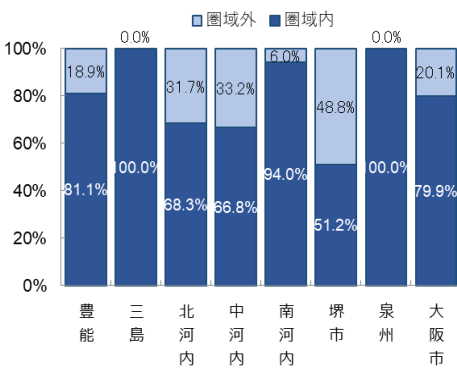
■ 流入－流出



周産期医療（入院）

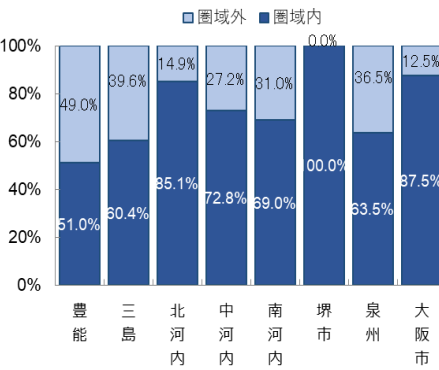
■ 流出割合

（患者の入院先医療機関の所在地）

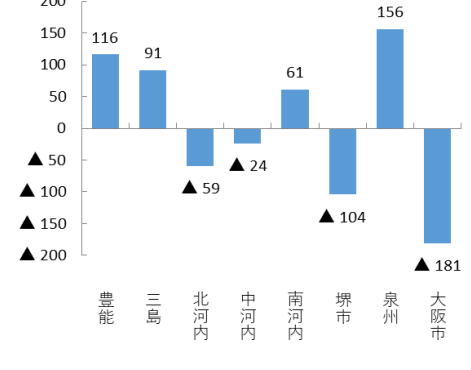


■ 流入割合

（医療機関の入院患者の住所地別内訳）



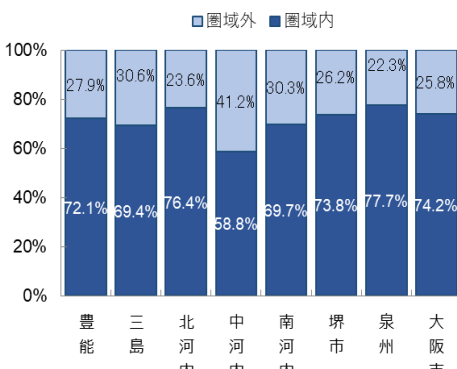
■ 流入－流出



小児医療（入院）

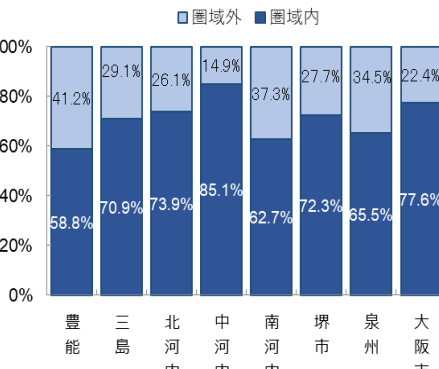
■ 流出割合

（患者の入院先医療機関の所在地）

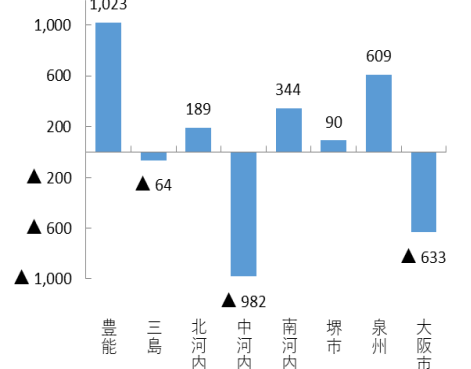


■ 流入割合

（医療機関の入院患者の住所地別内訳）



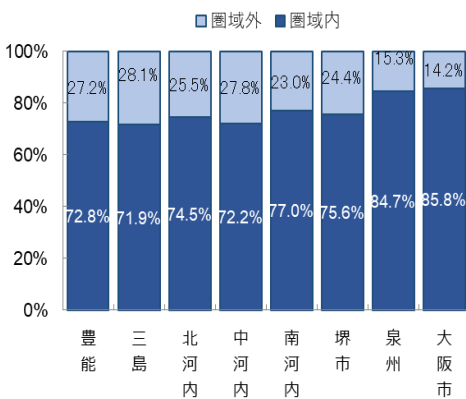
■ 流入－流出



在宅医療 (入院外)

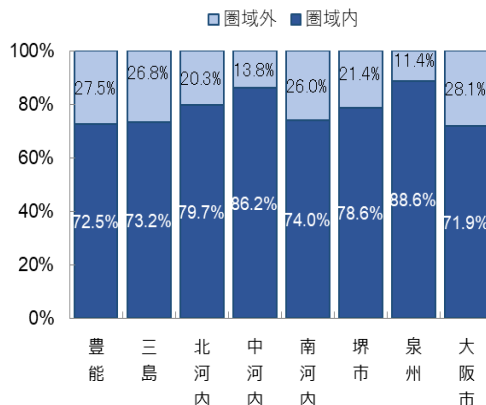
■ 流出割合※1

(患者の診療先医療機関の所在地)

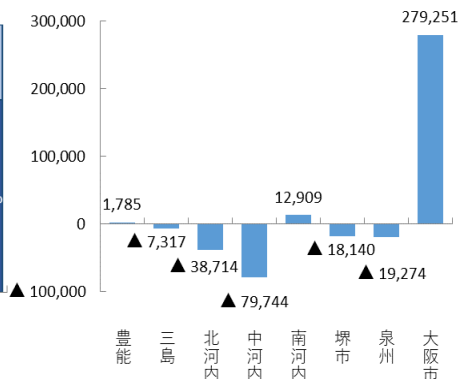


■ 流入割合※2

(医療機関の診療患者の住所地別内訳)



■ 流入 - 流出※3



※1 : 他圏域に所在する医療機関の在宅医療を受けた患者のレセプト件数合計 / 当該圏域に住所を有する在宅患者のレセプト件数合計

※2 : 他圏域に住所を有する在宅患者のレセプト件数合計 / 当該圏域に所在する医療機関の在宅医療を受けた患者のレセプト件数合計

※3 : 「流入 - 流出」がプラスの場合、当該圏域の医療機関が、他圏域の在宅患者に往診している件数が多いと考えられる

「流入 - 流出」がマイナスの場合、他圏域の医療機関が、当該圏域の在宅患者に往診している件数が多いと考えられる