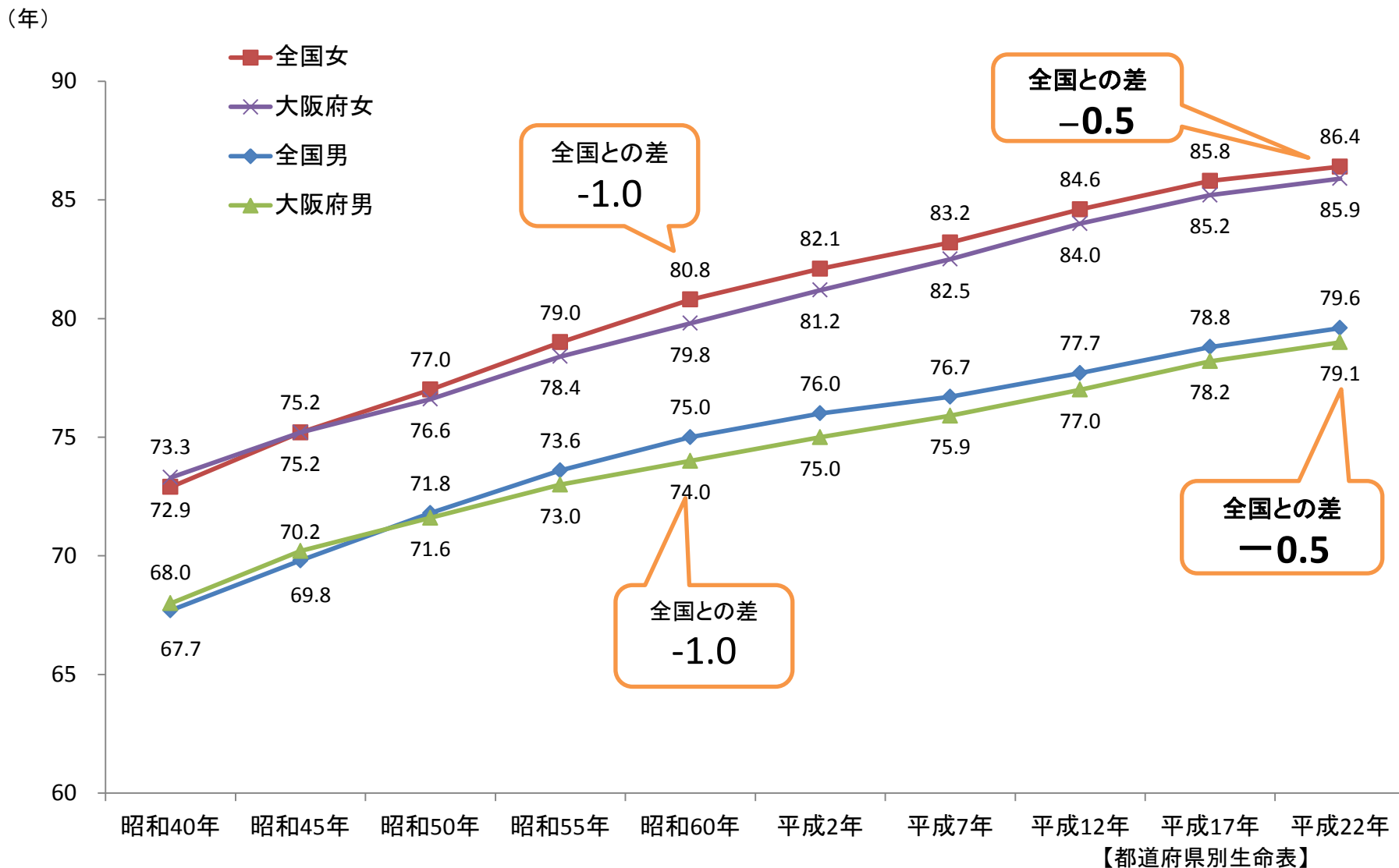


大阪府の健康指標 ～平均寿命～



大阪府の健康指標 ～健康寿命～

「健康寿命」とは？

⇒「健康上の問題で日常生活が制限されることなく生活できる期間」

= 「平均寿命」 - 「日常生活に制限のある期間の平均」

※健康日本21(第2次)【健康寿命の算出方法の指針】より

「日常生活に制限のある期間の平均」はどうやって調べる？

⇒国民生活基礎調査※ をもとに推計

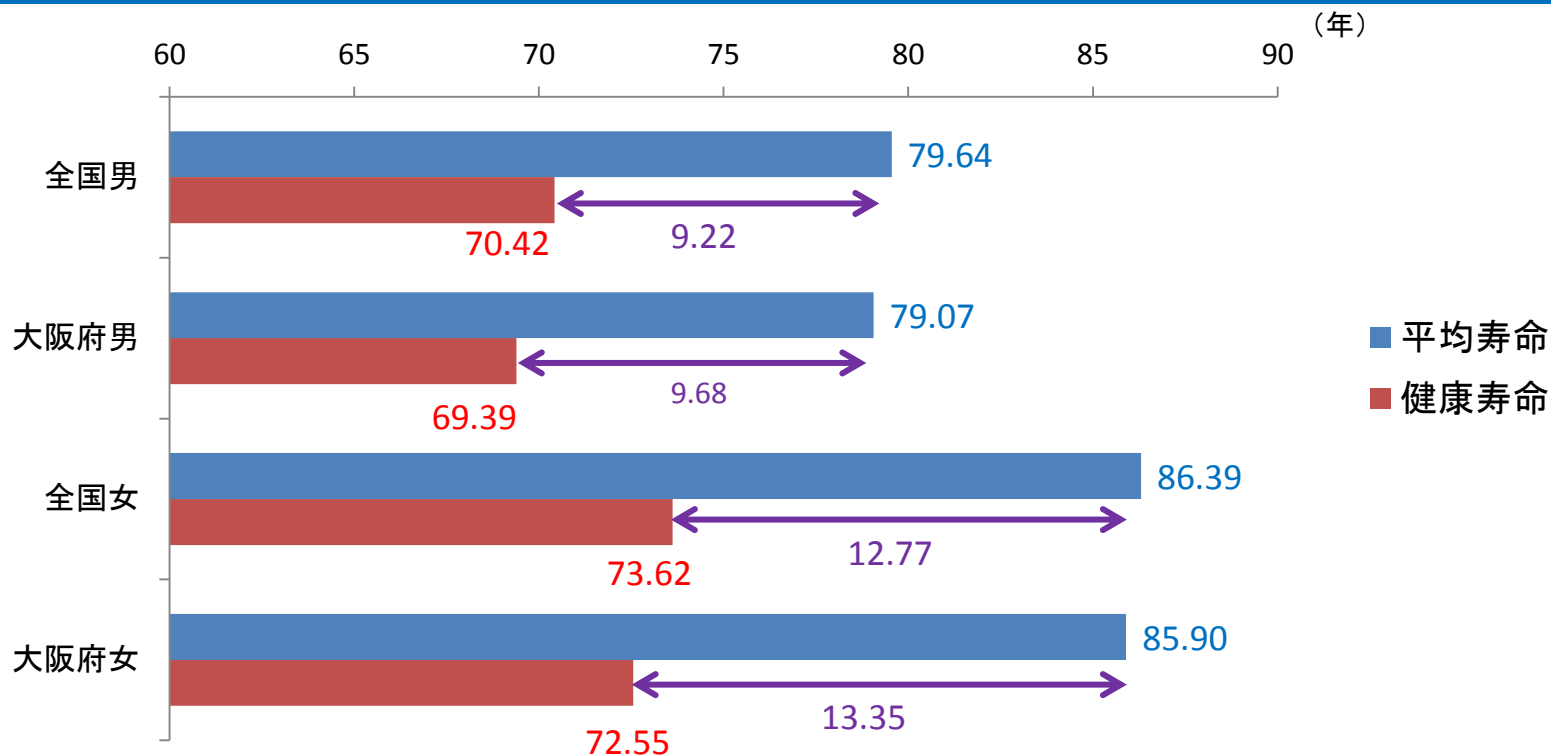
「あなたは、現在、健康上の問題で日常生活に何か影響がありますか？」

「ある」と回答 ⇒不健康な状態

「ない」と回答 ⇒健康な状態

※保健、医療、福祉、年金、所得など国民生活の基礎的事項について毎年実施する調査

大阪府の健康指標 ～健康寿命～

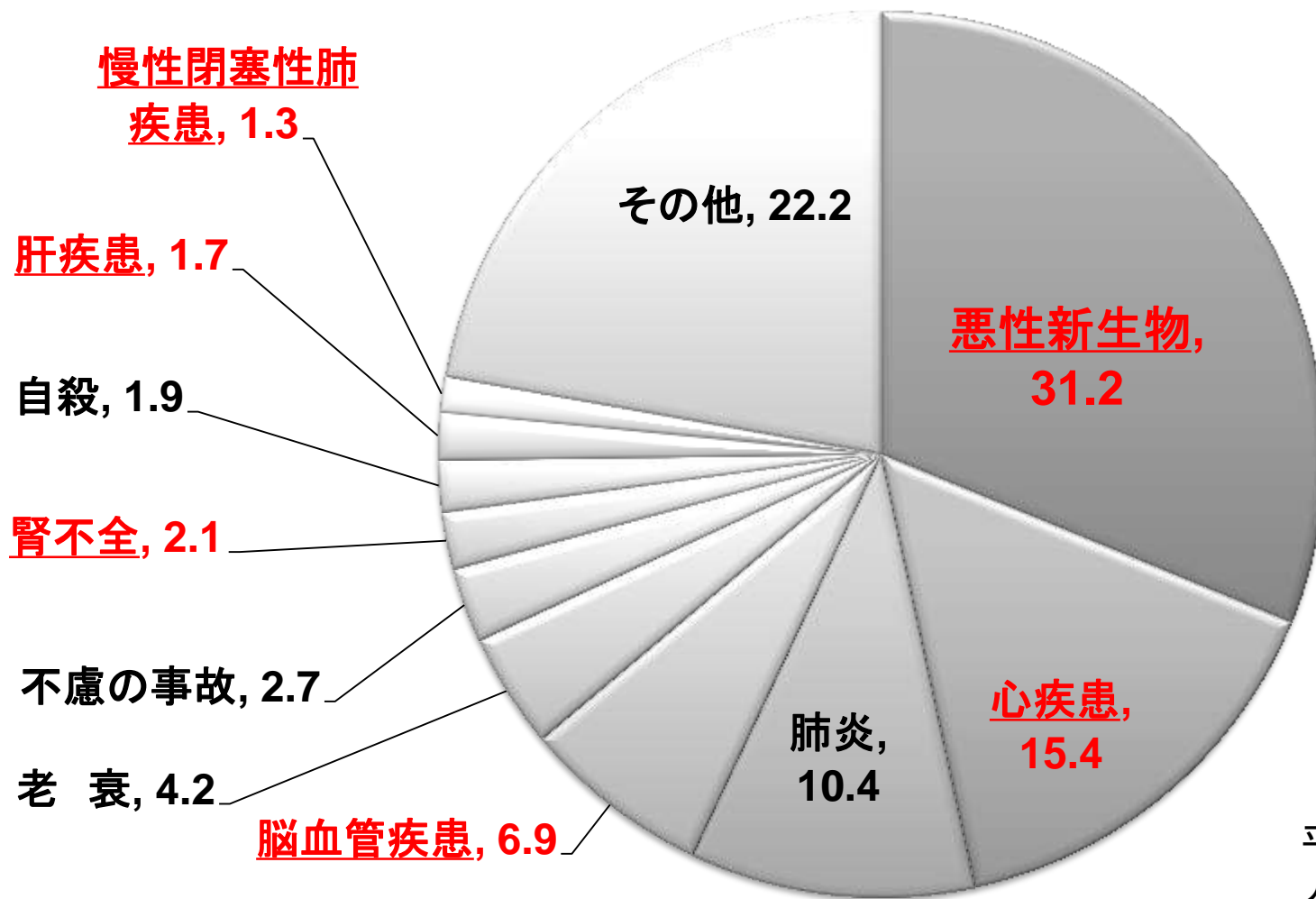


【厚生労働科学研究班による算定結果 平成22年】

		平均寿命 (年)	健康寿命 (年)	日常生活に制限がある期間の平均 (年)
男性	全国	79.64	70.42	9.22
	大阪府	79.07 (39位)	69.39 (44位)	9.68 (33位)
女性	全国	86.39	73.62	12.77
	大阪府	85.90 (42位)	72.55 (45位)	13.35 (36位)

大阪府の健康指標 ～主な死因～

- 死因の3割以上が悪性新生物（がん）
- がんを含め、生活習慣との関わりが強いものが約6割



平成27年
人口動態調査