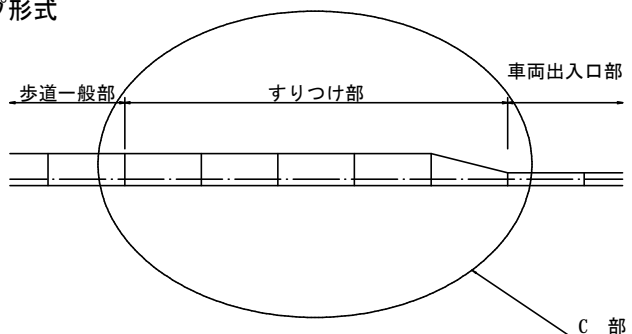
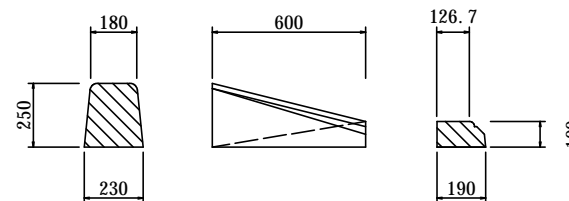


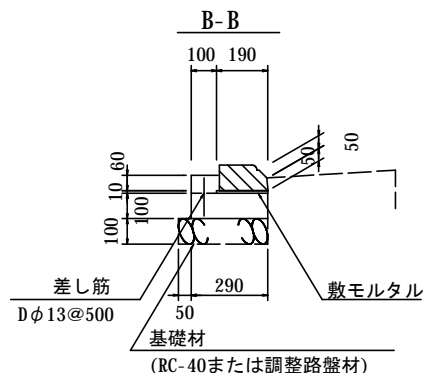
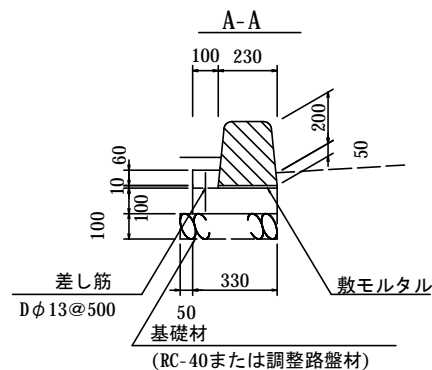
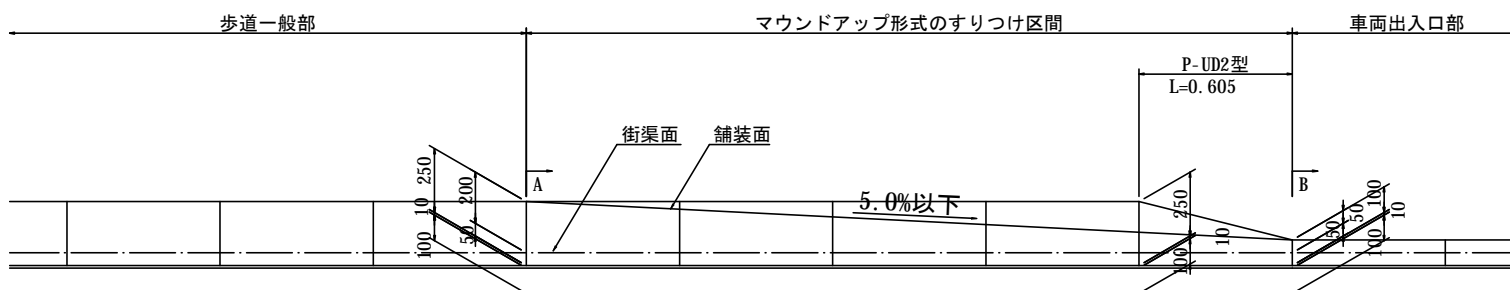
車両出入口部
マウンドアップ形式



歩車道境界ブロック詳細図



C部詳細図



材料表

(10ヶ所当り)

名称	規格	単位	数量	摘要
基礎材		m ²	2.18	
型枠		m ²	1.63	
コンクリート	σ _{ck} =18N/mm ²	m ³	0.23	
敷モルタル	1:3	m ²	1.27	据付
コンクリートブロック	I型(126.7~180)/(190~230)×(100~250)×600	個	10	0-22型
差し筋	Dφ13 L=150	kg	1.8	20本/10m
伸縮目地	目地板 t=10	m ²	0.02	

注) 1. 基礎材はRC-40 (厚み100mm) 又は調整路盤材とする。
数量はRC-40の場合で表示する。

2. 伸縮目地は瀝青繊維質目地を使用するものとする。

車両出入口部、すりつけ部に摘要

工種 歩車道境界工

種別 縁石

図面名 P-UD2型

大阪府都市整備部