

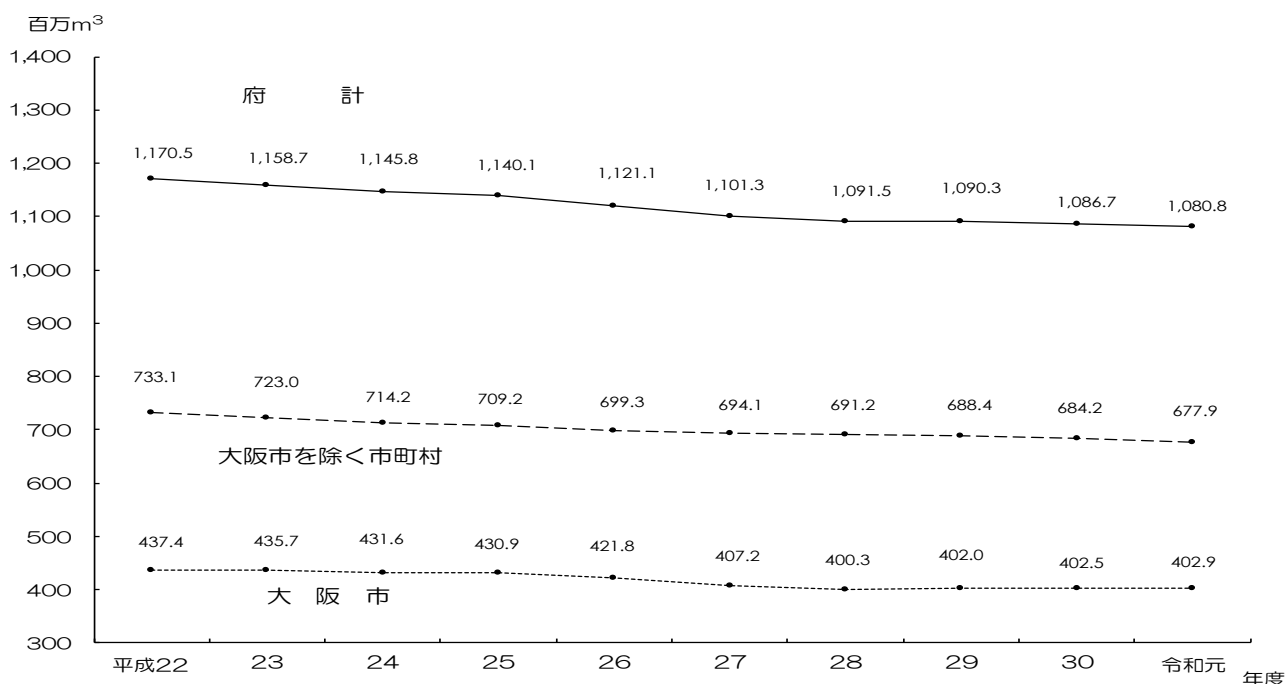
2 給水状況

給水の状況は次のとおりである。

(1) 給水量の現況

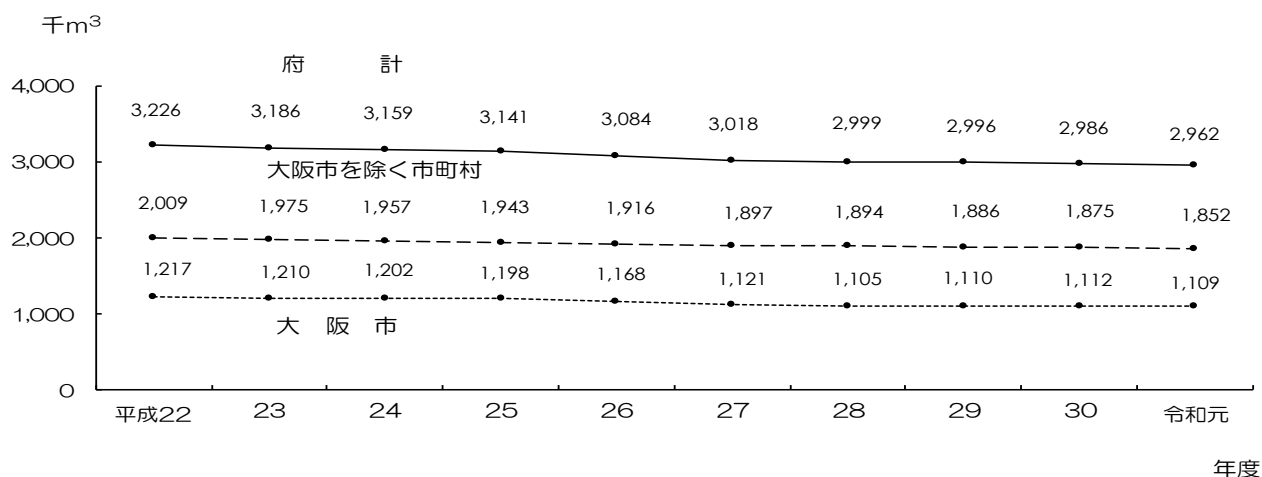
令和元年度における年間給水量は 1,080.8 百万 m³ と平成 30 年度に比べ 5.9 百万 m³ の減少となっている。(図一1)

図一1 上水道の年間給水量



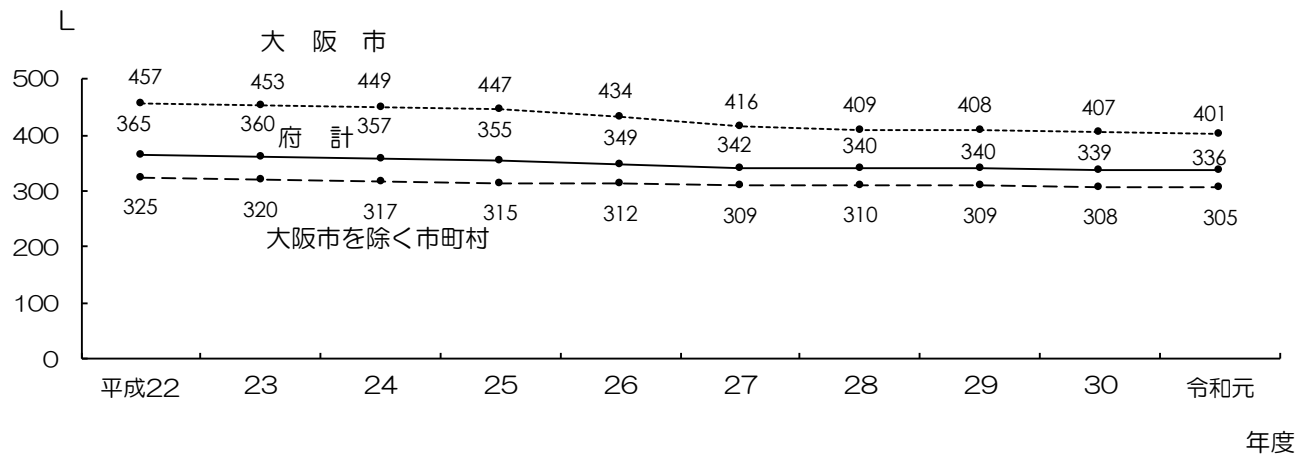
令和元年度における1日平均給水量は、2,962 千m³ と平成 30 年度に比べ 24 千m³ の減少となっている。(図一2)

図一2 1日平均給水量の推移(上水道)



令和元年度における1人1日平均給水量は、336Lであり、最近は横ばい傾向である。(図-3)

図-3 1人1日平均給水量の推移(上水道)



令和元年度における生活用1人1日平均給水量は、245Lであり、最近は横ばい傾向である。(図-4)

図-4 生活用1人1日平均給水量(上水道)

