

# DawnCenter 前期アンケート

## ご利用者アンケート集計結果について

☆アンケート回収期間：平成29年6月1日～7月31日

☆回収枚数 91

☆有効回答数 91

### 1. お住まいの地域

①大阪府 (大阪市)	②大阪府内 (大阪府外)	③他府県	④なし
45	30	14	2

### 2. 性別

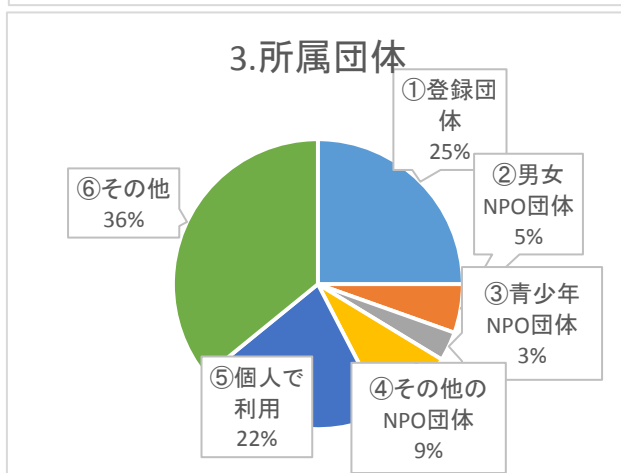
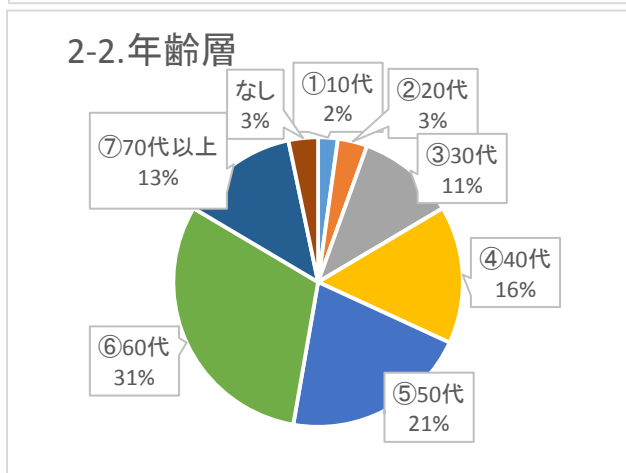
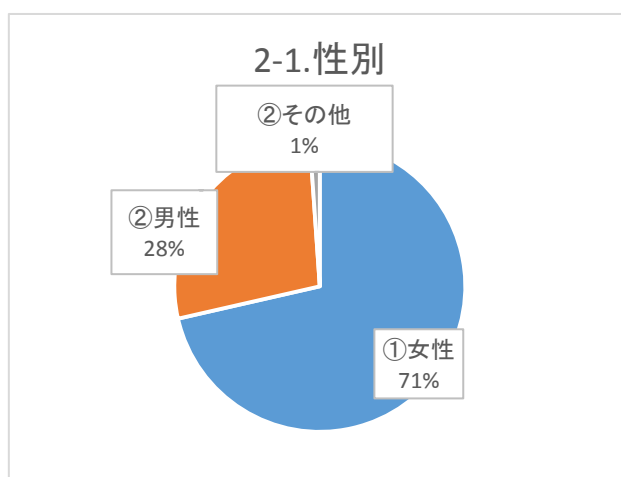
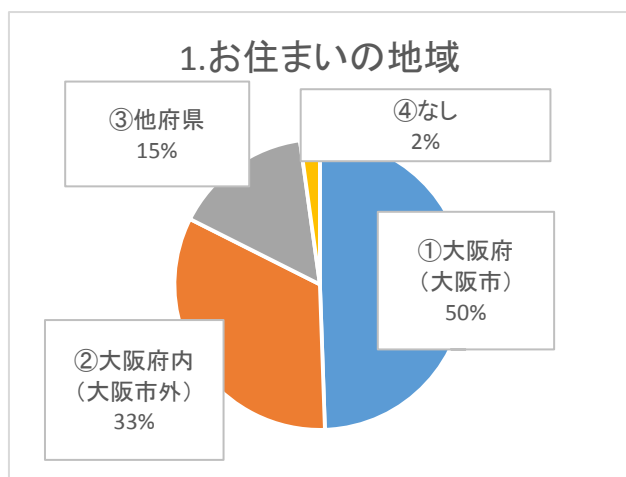
①女性	②男性	③その他
65	25	1

### 2-2. 年齢

①10代	②20代	③30代	④40代	⑤50代	⑥60代	⑦70代以上	なし
2	3	10	14	19	28	12	3

### 3. 所属団体（複数回答あり）

①登録団体	②男女 NPO団体	③青少年 NPO団体	④その他 NPO団体	⑤個人で利用	⑥その他
23	5	3	8	20	33



#### 4. 利用内容

①男女共同 参画	②青少年	③会社・法人	④文化芸術	⑤趣味	⑥その他
22	11	3	24	14	23

#### 5. 利用のきっかけ

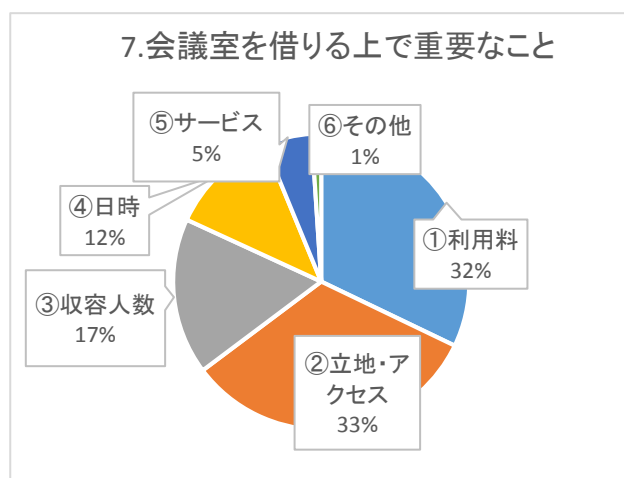
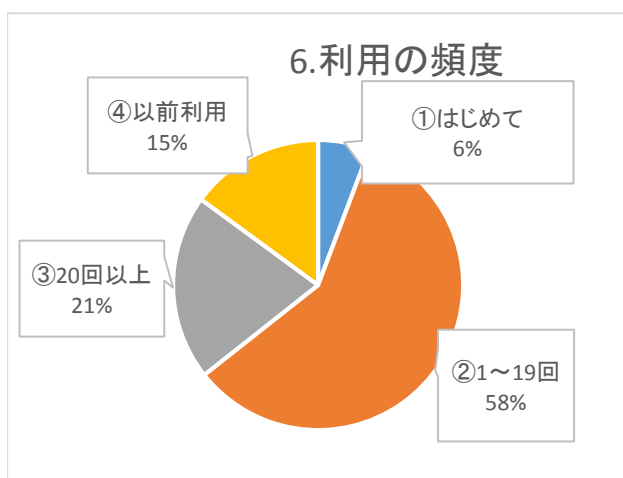
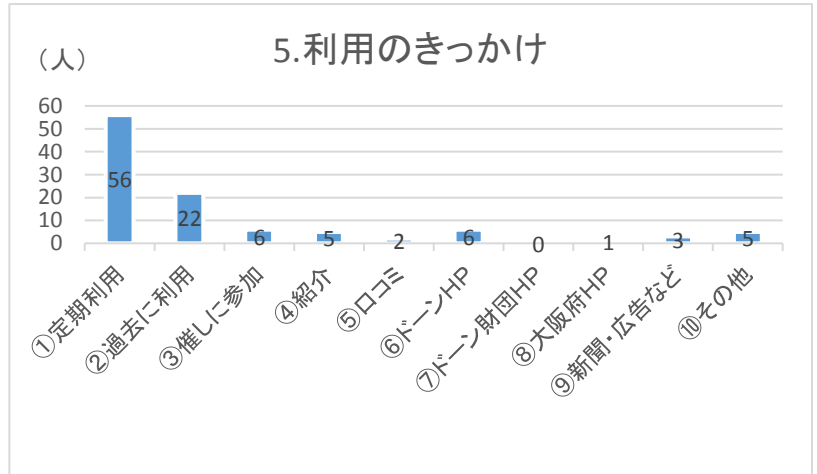
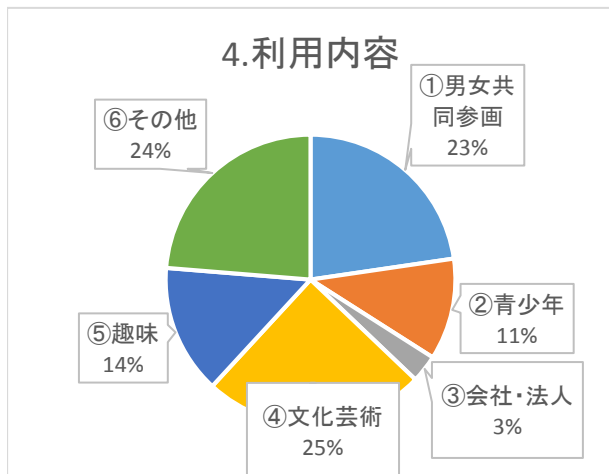
①定期利用	②過去に利用	③催しに参加	④紹介	⑤口コミ	⑥ドーン HP	⑦ドーン 財団HP	⑧大阪府 HP
56	22	6	5	2	6	0	1
⑨新聞・ 広告など	⑩その他						
3	5						

#### 6. 利用の頻度

①はじめて	②1～19回	③20回以上	④以前利用
5	51	18	13

#### 7. 会議室を借りる上で重要なこと

①利用料	②立地・ アクセス	③収容人数	④日時	⑤サービス	⑥その他
62	63	33	23	10	2

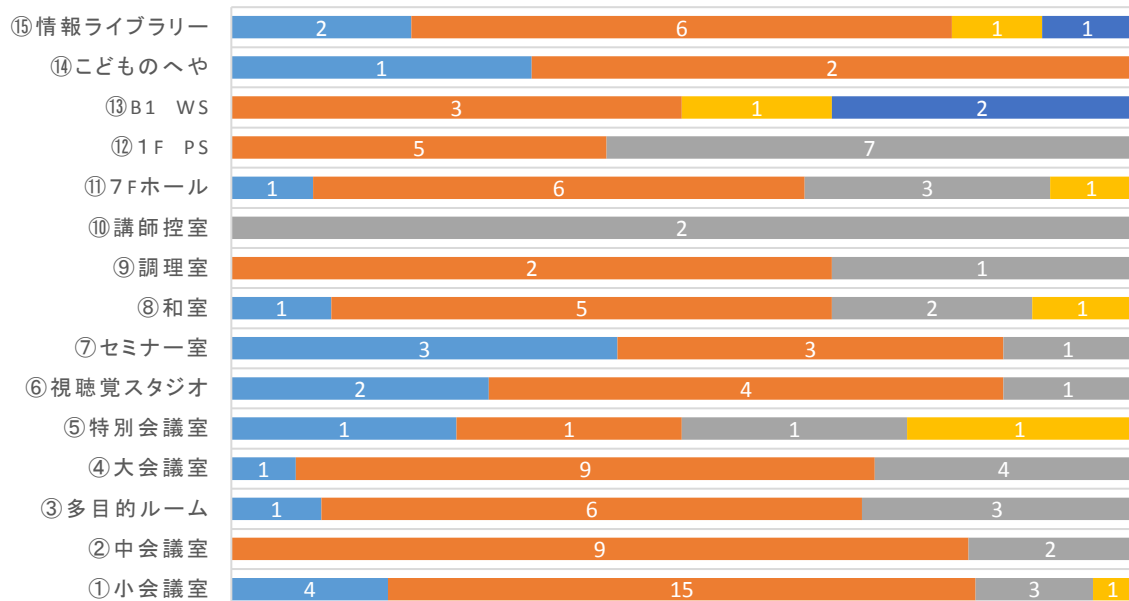


8. 利用したスペースの満足度

	とても満足	満足	普通	不満	とても不満
①小会議室	4	15	3	1	0
②中会議室	0	9	2	0	0
③多目的ルーム	1	6	3	0	0
④大会議室	1	9	4	0	0
⑤特別会議室	1	1	1	1	0
⑥視聴覚スタジオ	2	4	1	0	0
⑦セミナー室	3	3	1	0	0
⑧和室	1	5	2	1	0
⑨調理室	0	2	1	0	0
⑩講師控室	0	0	2	0	0
⑪7Fホール	1	6	3	1	0
⑫1F PS	0	5	7	0	0
⑬B1 WS	0	3	0	1	2
⑭こどものへや	1	2	0	0	0
⑮情報ライブラリー	2	6	0	1	1

### 8. 利用スペースの満足度

■とても満足 ■満足 ■普通 ■不満 ■とても不満

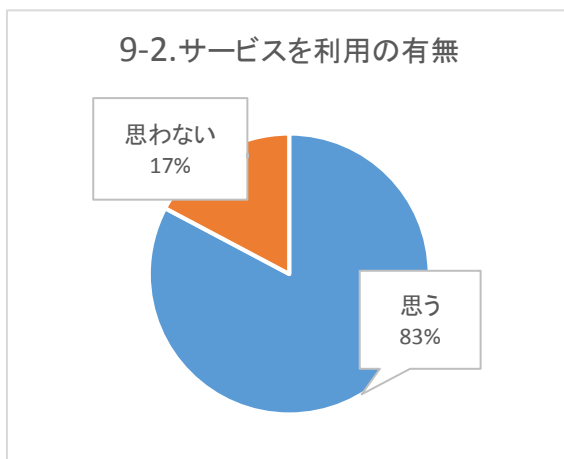
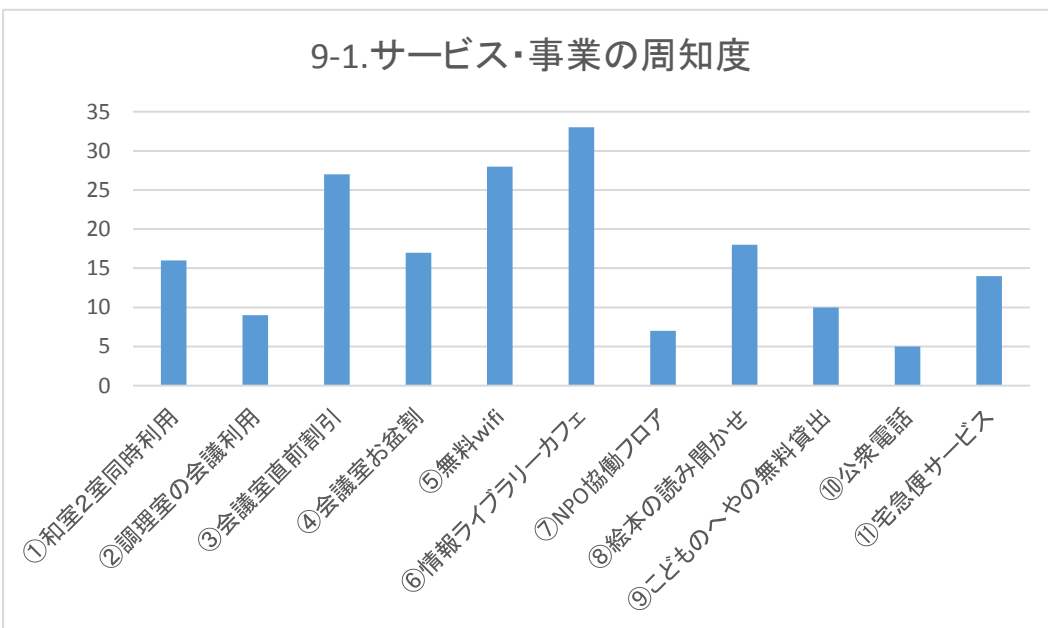


9-1. ご存知のサービスや事業（複数回答あり）

①和室2室同時利用	②調理室の会議利用	③会議室直前割引	④会議室お盆割	⑤無料wifi	⑥情報ライブラリーカフェ	⑦NPO協働フロア	⑧絵本の読み聞かせ
16	9	27	17	28	33	7	18
⑨こどものへやの無料貸出	⑩公衆電話	⑪宅急便サービス					
10	5	14					

9-2. サービスを利用しようと思うか

思う	思わない
48	10



10. 駐車場の満足度

	とても満足	満足	普通	不満	とても不満
①料金	0	1	19	8	0
②利用時間	0	3	21	3	0
③スタッフサービス	0	5	20	2	0

11-1. ドーンセンターの総合的満足度

とても満足	満足	普通	不満	とても不満
10	50	14	3	1

11-2. 利用しようと思うか

思う	思わない
69	1

