

第3節 都市環境

第1 公園・緑地

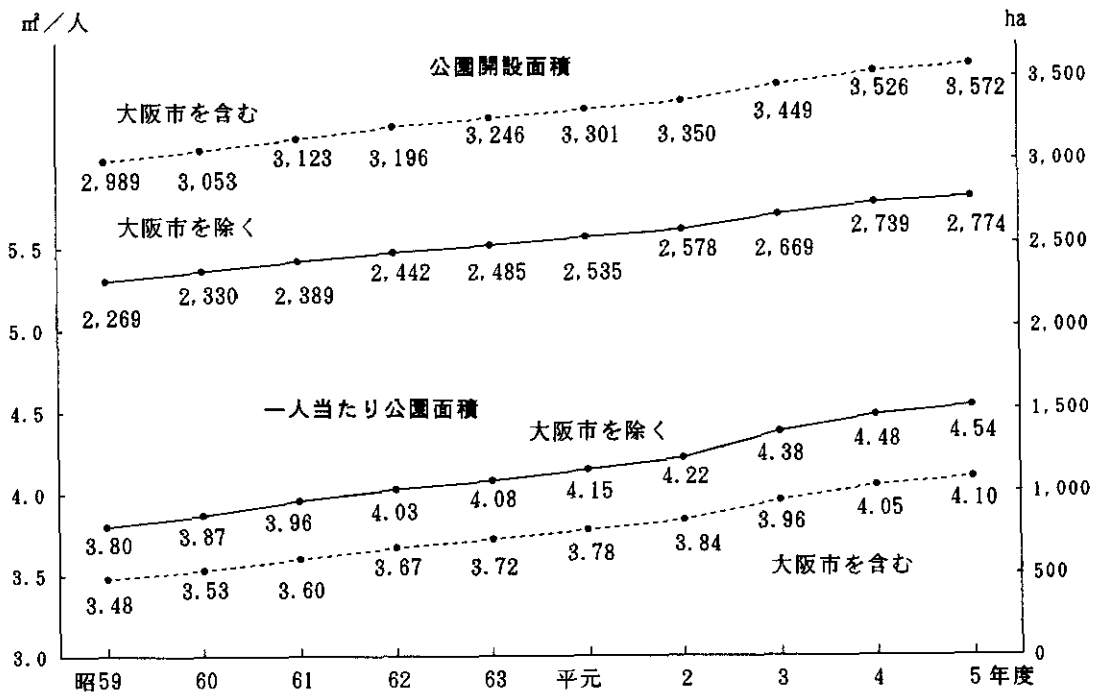
府域には2か所の自然公園（金剛生駒国定公園、明治の森・箕面国定公園）のほか、都市公園（府営公園、市町村公園及び国営公園）が開設されており、その総数は平成5年4月現在で4,111か所、総面積は3,572 haである。都市公園の開設面積は全国的にはかなり高水準にあるものの、府民1人あたりでは4.10㎡で、全国平均（3年度末6.25㎡）を下回っている（1-72表、1-73図）。

1-72表 都市公園の整備状況

(平成5年4月1日現在)

	か所数	面積 (ha)	1人あたり公園面積(㎡/人)
大阪府	4,111	3,571.85	4.10
府下(大阪市除く)	3,297	2,773.92	4.54

1-73図 都市公園開設面積と1人あたり公園面積の推移



第2 風致地区

生活にうるおいを与え、緑に富んだ快適な都市環境を維持するために、樹林地、丘陵地、水辺地等の良好な自然的景観に富んでいる区域や、良好な住環境を維持している区域、古墳等の歴史的意義のある区域などを風致地区と指定している。平成6年3月現在、府下（大阪市を除く。）では、12市27地区 2,742haを指定している（1-74表）。

1-74表 風 致 地 区

市 名	指定地区名・面積 (ha)	市 名	指定地区名・面積 (ha)
高槻市	摂津峡 (227.50)	高石市	高石 (42.00)
箕面市	箕面 (91.76)	泉大津市	助松 (20.00) 穴師 (6.00)
池田市	鼓ヶ滝 (31.00) 池田山(396.86) 待兼山(6.94)	岸和田市	久米田(255.00) 焼山(102.50) 中島池 (28.00) 海岸寺山(170.00)
豊中市	東豊中 (59.00) 稲荷山 (5.00) 大石塚 (2.00) 服部 (123.00)	貝塚市	海岸寺山 (50.00) 水間 (266.00)
吹田市	服部 (11.00) 千里山東 (40.00) 千里山西 (88.00)	泉佐野市	新家山(106.00) 檀波羅山(87.00) 佐野松原 (11.00)
東大阪市	枚岡 (383.00)	合 計	27地区 (2,741.56ha)
堺市	大仙 (98.00) 浜寺 (35.00)		

平成6年3月現在（ただし、大阪市を除く。）

第3 道路緑化

街路樹は、大気浄化・騒音の低減などの環境改善効果に加え、人々に緑陰や快適な都市空間を提供する上で不可欠なものであり、潤いのある良好な都市景観を形成するものである（1-75表）。

1-75表 府道の街路樹整備状況

（各年4月1日現在）

年 度		平2	3	4	5
緑化延長		350 km	366 km	372 km	382 km
内 訳	一般国道	84	86	86	90
	主要府道	157	169	173	179
	一般府道	109	111	113	113
管理路線数		121 路線	123 路線	123 路線	126 路線
管理本数		1,403,000 本	1,616,000 本	1,715,000 本	1,823,000 本
内 訳	高 木	62,000	64,000	65,000	66,000
	中 低 木	1,341,000	1,552,000	1,650,000	1,757,000

第4 景 観

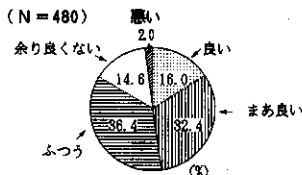
美しいまちなみづくりに関する府民へのアンケート結果では、自分の住んでいる地区のまちなみの印象として、約半数の人々が「良い方のイメージ」を持っているのに対し、「悪い方のイメージ」は約16%にとどまっている（1-76図①）。

まちなみの良さや美しさを感じる場所としては、「緑の多い公園や広場」「緑が豊かで落ち着いた家並」及び「自然を感じる農地や山」と回答している人がそれぞれ3割前後と緑に関する回答が多い（1-76図②）。


一方、まちなみの良さや美しさを壊しているものとしては、「路上の駐車・駐輪」を回答した人が8割近くのにぼり、次いで、「路上や溝のゴミや空き缶」「電線や電柱」が3割前後となっている（1-76図③）。

1-76図 美しいまちなみづくりに関するアンケート調査


図① あなたがお住まいの地区の「まちなみ」の印象はどのようなものですか。（N=480）



図② あなたがお住まいの地区で「まちなみ」の良さや美しさを感じる場所はありますか。（複数回答 N=438）



図③ あなたがお住まいの地区で「まちなみ」の良さや美しさを壊しているものはありますか。（調査回答 N=480）



平成4年8月 府建築部建築指導課調べ

(注) 「N」とは、集計対象総数を示し、比率は「N」を100.0%として表した

第5 史跡・文化財等

府下における、指定文化財をはじめ、埋蔵文化財、寺院・神社等の歴史的建造物、美術工芸品・民俗文化財などの文化遺産は、日本の歴史の中で重要な位置を占め、質量ともに全国的にも屈指の内容を誇っている。

これら歴史的文化的遺産は、わが国の歴史を物語るのみならず、私たちの暮らしにうるおいや安らぎを与える身近な環境の重要な要素となっている。

大阪は、古くから政治、経済の中心として発展してきたところであり、府域には、大坂城跡、難波宮跡、応神・仁徳陵古墳、池上曾根遺跡等、先人の活躍の跡ともいえる歴史的、文化的遺産が豊富に存在している。その状況は、国及び府の指定文化財が1204件、埋蔵文化財包蔵地は7,992件であり、その内訳は1-77表のとおりである。

1-77表 指定文化財件数一覧

(平成6年3月31日現在)

(1) 国指定等文化財

種 別		件 数
有形文化財	建 造 物	5
	絵 画	9
	彫 刻	4
	工 芸 品	25
	書跡・典籍・古文書	16
	考 古 資 料	3
	建 造 物	87
	絵 画	118
	彫 刻	102
	工 芸 品	193
重要文化財	書跡・典籍・古文書	108
	考 古 資 料	25
	歴 史 資 料	1
	無形文化財	6
無形文化財	重要無形文化財	6
	記 録 選 択	5
民俗文化財	重要有形民俗文化財	4
	重要有形民俗文化財	2
	記 録 選 択	4
史 跡	特 別 史 跡	2
	史 跡	64
名 勝		4
天 然 記 念 物	特 別 天 然 記 念 物	3
	天 然 記 念 物	13
選 定 保 存 技 術		1
合 計		804

(2) 府指定等文化財

種 別		件 数
有形文化財	建 造 物	52
	絵 画	14
	彫 刻	66
	工 芸 品	38
	書跡・典籍・古文書	5
	考 古 資 料	36
	民俗文化財	6
民俗文化財	無形民俗文化財	4
	記 録 選 択	10
規 則	史 跡	56
	名 勝	4
	天 然 記 念 物	70
規 則	重 要 美 術 品	7
	史 跡・名 勝	2
	史 跡	25
	名 勝	5
合 計		400

(3) 埋蔵文化財包蔵地

種 別	件 数
古 墳	4,091
集 落 跡	1,477
窯 跡	1,066
城 跡	164
寺 跡	311
宮 跡	8
そ の 他	875
合 計	7,992

(注)

- 1 国指定等文化財とは、文化財保護法に基づき指定、又は記録選択されたものをいう。
- 2 府指定等文化財中、条例とは、大阪府文化財保護条例に基づき指定又は記録選択されたものを、規則とは、大阪府古文化記念物等保存顕彰規則に基づき指定されたものをいう。