

平成 27 年度
大阪府産業廃棄物処理実態調査報告書
(平成 26 年度実績)

一 概 要 版 一

平成 28 年 3 月

大 阪 府

— 目 次 —

大阪府域における産業廃棄物の排出及び処理の状況（平成 26 年度）	1
（1）概要	1
（2）排出の状況	1
（3）処理の状況	3
（4）特別管理産業廃棄物	7

大阪府域における産業廃棄物の排出及び処理状況の将来推計	10
-----------------------------	----

巻末資料

- ・ 統計表

● 調査結果の利用上の留意事項

本調査結果を利用する際の留意事項については、以下のとおりである。

1. 産業廃棄物の種類の区分について

本報告書では、排出から最終処分までの各段階における産業廃棄物の種類別の数量は、その排出時の産業廃棄物の種類ごとに取りまとめた。

2. 単位と数値に関する処理

（1）単位に関する表示

本報告書では、図表の単位は「万 t/年」「t/年」で表示し、文章中は、「1年間当たり」を略して「万トン」「トン」で記述する。

（2）報告書における数値の処理

本文に記載されている千トン表示及び構成比（%）の数値は、四捨五入の関係で合計値と個々の数値の計が一致しない場合がある。

なお、本文の図表及び巻末統計表の空欄は該当値がないものであり、「0」表示は、5,000 トン未満である。

大阪府域における産業廃棄物の排出及び処理の状況（平成26年度）

(1) 概要

平成26年度に大阪府域において排出された産業廃棄物は1,518万トン、再生利用量は482万トン、最終処分量は38万トンであった。平成22年度に対して、排出量は68万トン、再生利用量は25万トンそれぞれ増加し、最終処分量は9万トン減少している。

平成26年度における再生利用率（再生利用量の排出量に対する比）は31.8%であり、平成22年度の31.5%から0.3ポイント増加している。また、最終処分量率は2.5%であり、平成22年度の3.3%から0.8ポイント低下している。

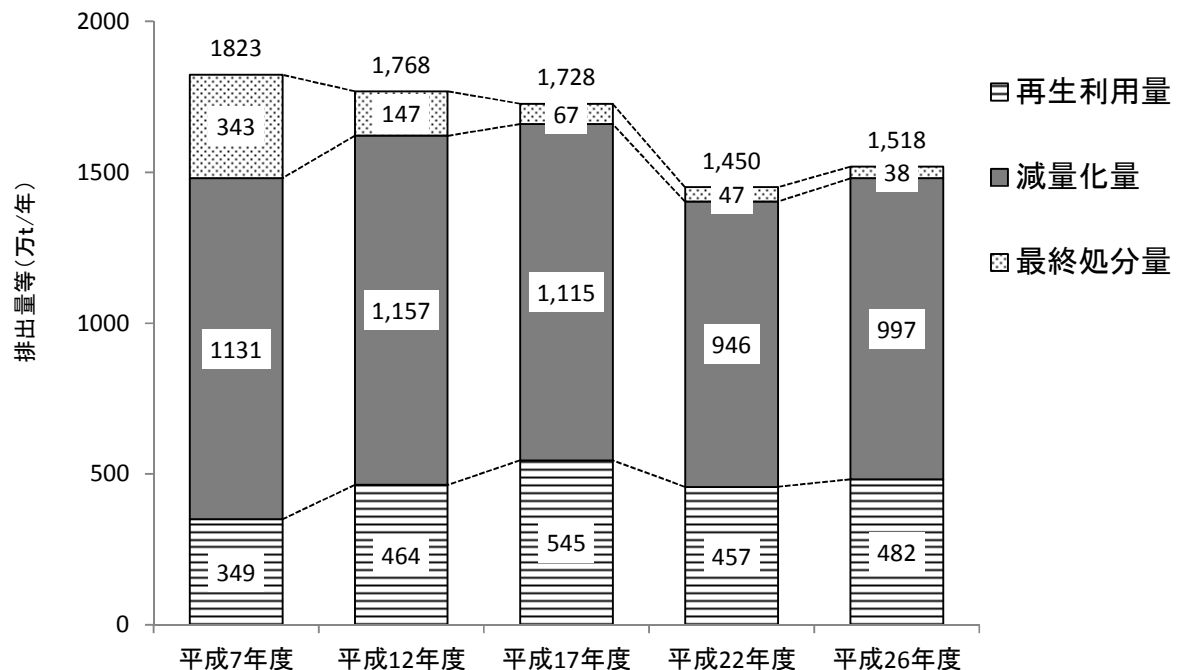


図1 排出量及び再生利用量等の推移

(2) 排出の状況

排出量1,518万トンを業種別にみると、電気・水道業が841万トン（排出量の55%）で最も多く、続いて、建設業が393万トン（同26%）、製造業が253万トン（同17%）の順となっており、この3業種で全体の98%を占めている。平成22年度と比較すると、電気・水道業は51万トン、製造業は22万トンそれぞれ増加し、建設業は8万トン減少している。

産業廃棄物の排出量を種類別にみると、汚泥が1,041万トン（排出量の69%）で最も多く、続いて、がれき類が252万トン（同17%）、金属くずが42万トン（同3%）、混合廃棄物が28万トン（同2%）の順となっており、この4種類で全体の90%を占めてい

る。平成 22 年度と比較すると、汚泥は 55 万トン増加し、がれき類は 20 万トン減少している。

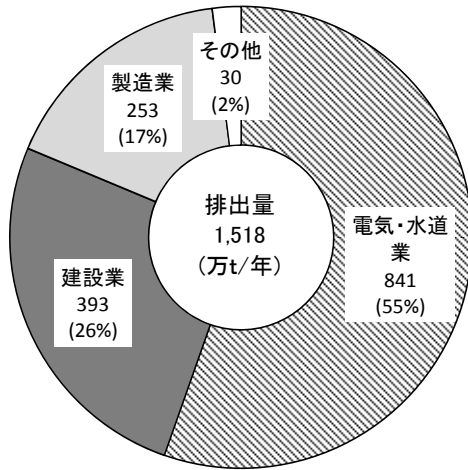


図 2 業種別の排出量

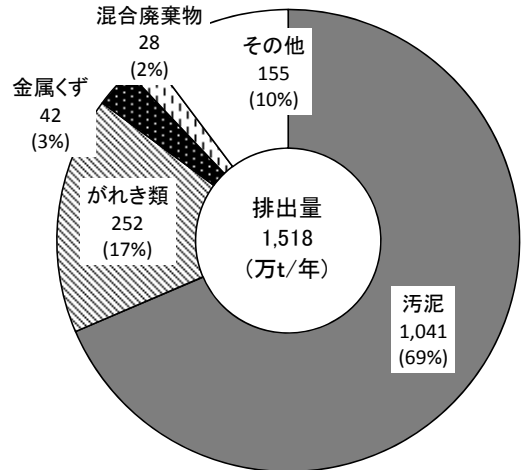


図 3 種類別の排出量

表 1 産業廃棄物の排出量 (業種別・種類別)

(単位: 万t/年)

業種	合計	農業	鉱業	建設業	製造業	電気・水道業	情報通信業	運輸業	卸・小売業	病院	医療・福祉	サービス業	その他の業種※
合計	1,518	5	2	393	253	841	0	4	5	4	1	1	8
燃え殻	0			0	0	0			0	0			0
汚泥	1,041		2	85	112	839	0	0	1	0	0	0	2
廃油	14		0	0	11	0	0	0	0	0	0	0	2
廃酸	16			0	16	0		0	0	0	0	0	0
廃アルカリ	12			0	12	0		0	0	0	0	0	0
廃プラスチック類	24			4	13	0	0	1	2	1	0	0	2
紙くず	5			1	4		0						
木くず	20			18	2	0		1				0	0
繊維くず	0			0	0								
動植物性残さ	8				8								
ゴムくず	0			0	0	0		0	0	0	0	0	0
金属くず	42		0	5	34	0	0	0	1	0	0	0	1
ガラスくず等	13			8	4	0	0	0	0	0	0	0	1
鋳さい	27			0	27			0					0
がれき類	252			249	3	0		0	0	0	0		0
動物のふん尿	5	5											
動物の死体	0	0											
ばいじん	7			0	7	1			0				
その他													
混合廃棄物	28		0	23	2	0	0	1	1	0	0	0	1
感染性廃棄物	3				0			0	0	2	0		0
廃石綿等	0			0	0	0		0					0

※「その他の業種」は、物品賃貸業、学術研究・専門サービス業、宿泊業・飲食サービス業、生活関連サービス業、教育・学習支援業の合計値である。
 ※万トン単位で四捨五入しているため、内訳の計が合計と一致しないことがある。

(3) 処理の状況

① 処理状況の概要

平成 26 年度の処理状況をみると、排出量 1,518 万トンのうち、再生利用量は 482 万トン（排出量の 31.8%）、中間処理による減量化量は 997 万トン（同 65.7%）、最終処分量は 38 万トン（同 2.5%）となっている。

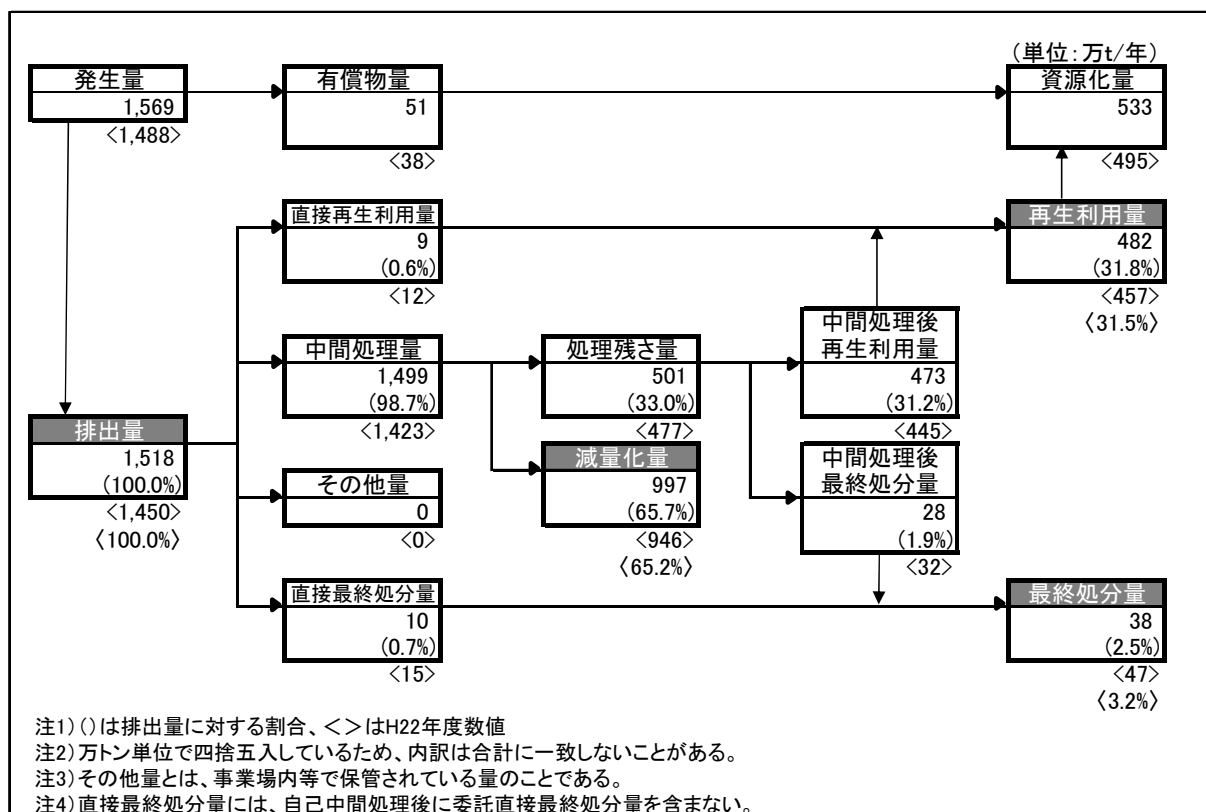


図 4 発生・排出及び処理の状況

② 再生利用の状況

平成 26 年度における産業廃棄物の再生利用量を業種別にみると、建設業が最も多く 337 万トン（再生利用量の 70%）、続いて製造業が 111 万トン（同 23%）の順となっており、この 2 業種で再生利用量全体の 93%を占めている。

再生利用量を産業廃棄物の種類別にみると、がれき類が 247 万トン（同 51%）で最も多く、続いて、汚泥が 74 万トン（同 15%）、金属くずが 41 万トン（同 9%）、鉱さいが 23 万トン（同 5%）の順となっており、この 4 種類で再生利用量全体の 80%を占めている。平成 22 年度の再生利用量と比較すると、汚泥は 2 万トン、金属くずは 19 万トンそれぞれ増加しているが、がれき類は 20 万トン、鉱さいは 7 万トンそれぞれ減少している。

また、排出量が 10 万トン以上ある産業廃棄物で、再生利用率が高いのは、がれき類（再生利用率 98%）、金属くず（同 98%）、木くず（同 95%）、鉱さい（同 87%）、

ガラスくず等（同 80%）となっている。なお、再生利用率の低い汚泥や廃アルカリは脱水や焼却等による減量化される割合が高いため、最終処分率は低い。

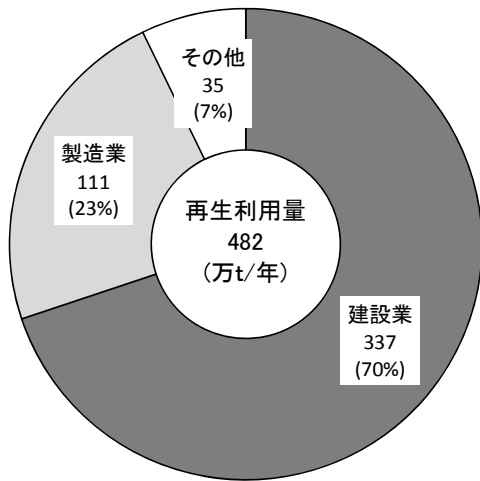


図 5 業種別の再生利用量

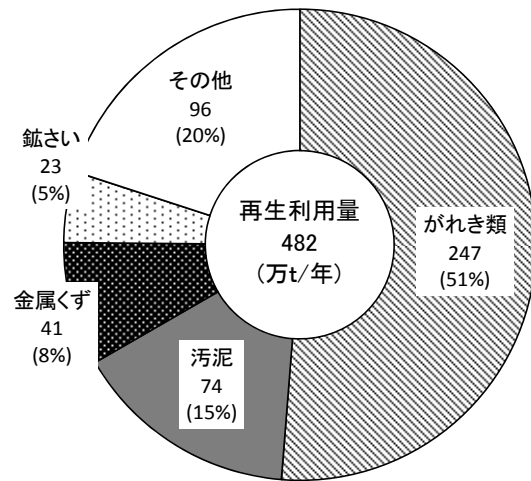


図 6 種類別の再生利用量

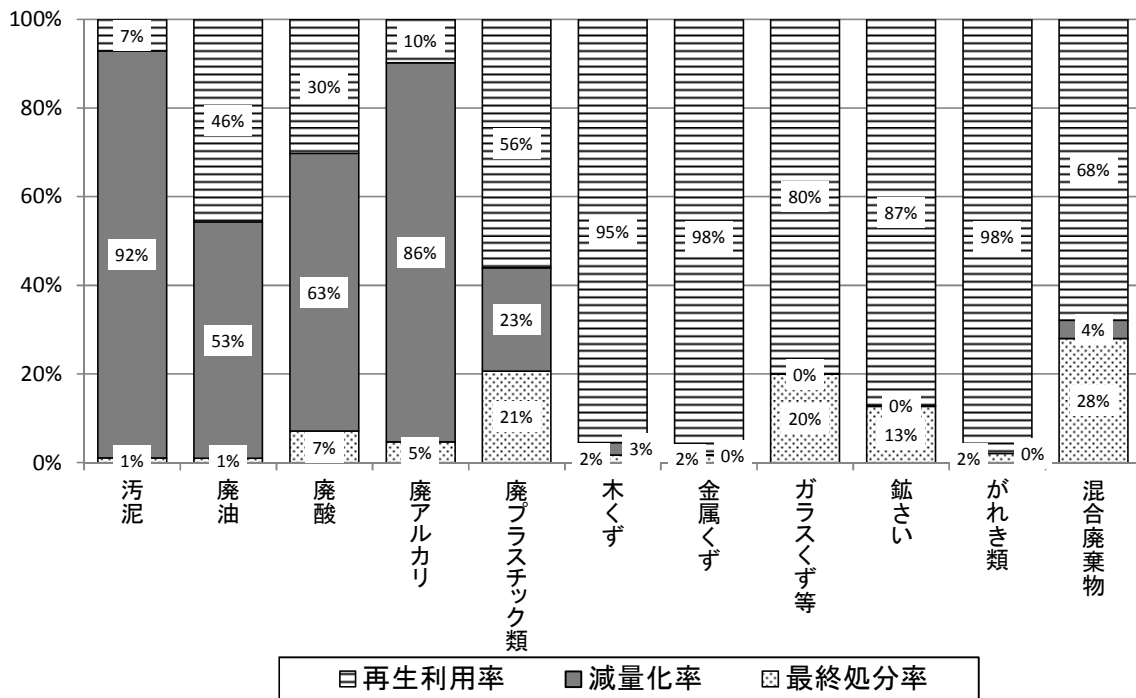


図 7 種類別の再生利用率・減量化率・最終処分率 (排出量が10万トン以上のもの)

表 2 産業廃棄物の再生利用量（業種別・種類別）

(単位:万t/年)

業種	合計	農業	鉱業	建設業	製造業	電気・水道業	情報通信業	運輸業	卸・小売業	病院	医療・福祉	サービス業	その他の業種※
種類													
合計	482	5	1	337	111	18	0	3	3	0	0	1	3
燃え殻	0			0	0					0			0
汚泥	74		1	45	11	17	0	0	0	0	0	0	0
廃油	6		0	0	5	0	0	0	0	0	0	0	1
廃酸	5			0	5	0		0	0	0	0		0
廃アルカリ	1			0	1	0		0	0	0	0	0	0
廃プラスチック類	13			2	7	0	0	1	1	0	0	0	1
紙くず	4			1	3		0						
木くず	19			17	2	0		1				0	0
繊維くず	0			0	0								
動植物性残さ	6				6								
ゴムくず	0			0	0	0			0	0			
金属くず	41		0	5	34	0	0	0	1	0	0	0	1
ガラスくず等	11			7	4	0	0	0	0	0	0	0	0
銚さい	23			0	23			0					0
がれき類	247			244	3	0		0	0	0	0		0
動物のふん尿	5	5											
動物の死体													
はいじん	6				6								
その他													
混合廃棄物	19		0	17	1	0	0	0	0	0	0	0	0
感染性廃棄物	0				0			0	0	0	0		0
廃石綿等													

※「その他の業種」は、物品賃貸業、学術研究・専門サービス業、宿泊業・飲食サービス業、生活関連サービス業、教育・学習支援業の合計値である。
 ※万トン単位で四捨五入しているため、内訳の計が合計と一致しないことがある。

③最終処分の状況

平成 26 年度の産業廃棄物の最終処分量を業種別にみると、製造業が最も多く 16 万トン（最終処分量の 42%）、続いて、建設業が 16 万トン（同 41%）、電気・水道業が 3 万トン（同 9%）の順となっており、この 3 業種で最終処分量全体の 92%を占めている。

また、産業廃棄物の種類別にみると、汚泥が 10 万トン（同 27%）で最も多く、続いて、混合廃棄物が 8 万トン（同 21%）、がれき類が 5 万トン（同 13%）、廃プラスチック類が 5 万トン（同 13%）、銚さいが 3 万トン（同 9%）、ガラスくず等が 3 万トン（同 7%）の順となっており、この 6 種類で最終処分量全体の 90%を占めている。

平成 22 年度の最終処分量と比較すると、業種別では、電気・水道業が 5 万トン、建設業が 3 万トン、製造業が 2 万トンそれぞれ減少しています。また、産業廃棄物の種類別では、汚泥が 9 万トン減少しています。

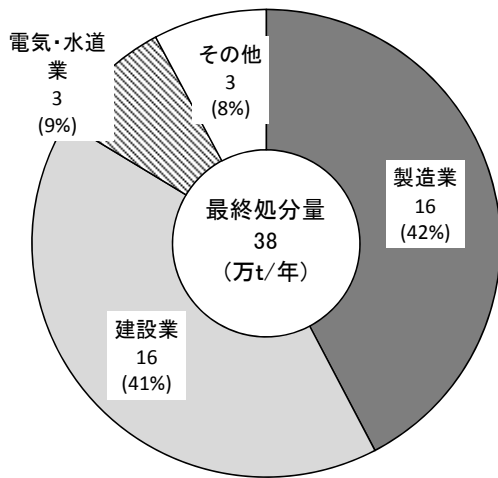


図 8 業種別の最終処分量

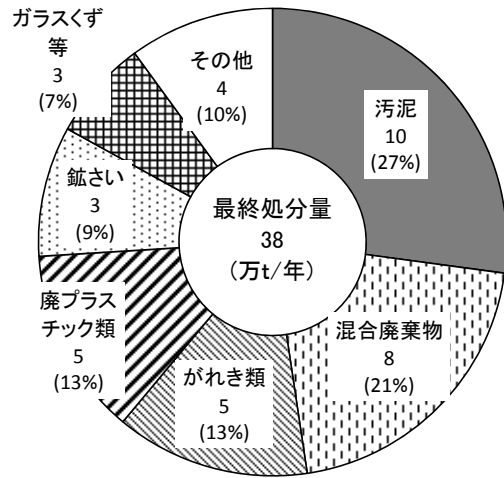


図 9 種類別の最終処分量

表 3 産業廃棄物の最終処分量 (業種別・種類別)

種類	業種	(単位: 万t/年)												
		合計	農業	鉱業	建設業	製造業	電気・水道業	情報通信業	運輸業	卸・小売業	病院	医療・福祉	サービス業	その他の業種※
合計		38	0	0	16	16	3	0	0	0	1	0	0	1
燃え殻		0			0	0	0			0				0
汚泥		10			2	5	3		0	0	0	0	0	0
廃油		0			0	0	0		0	0	0	0	0	0
廃酸		1			0	1	0		0	0	0	0	0	0
廃アルカリ		1			0	0	0		0	0	0	0	0	0
廃プラスチック類		5			1	3	0	0	0	0	0	0	0	0
紙くず		0			0	0	0	0						0
木くず		0			0	0	0		0					0
繊維くず		0			0	0								0
動植物性残さ		0			0	0								0
ゴムくず		0			0	0			0		0	0	0	0
金属くず		1			0	0	0		0	0	0	0	0	0
ガラスくず等		3			1	1	0		0	0	0	0	0	0
鉱さい		3			0	3								
がれき類		5			5	0	0		0		0	0		0
動物のふん尿														
動物の死体		0	0											
ばいじん		0			0	0	0			0				
その他														
混合廃棄物		8		0	6	1	0	0	0	0	0	0	0	0
感染性廃棄物		0			0	0	0		0	0	0	0	0	0
廃石綿等		0			0	0	0		0					0

※「その他の業種」は、物品賃貸業、学術研究・専門サービス業、宿泊業・飲食サービス業、生活関連サービス業、教育・学習支援業の合計値である。
 ※万トン単位で四捨五入しているため、内訳の計が合計と一致しないことがある。

④広域処理の状況

排出事業者における産業廃棄物の中間処理の委託量は 554 万トンであり、このうち、府内で処理された量は 418 万トン（委託中間処理量の 75%）、府外で処理された量は 137 万トン（同 25%）となっている。府外で処理された量を地域別にみると、近畿地域が 117 万トンで最も多く（府外処理量の 86%）、続いて、中部・東海地域が 7 万トン（同 5%）、四国地域が 4 万トン（同 3%）の順となっている。

また、排出事業者における最終処分の委託量は 14 万トンであり、このうち府内で処理された量は 10 万トン（委託直接最終処分量の 70%）、府外で処理された量は 4 万トン（同 30%）となっている。府外で処理された量を地域別にみると、近畿地域が 4 万トンで最も多く、府外処理量の 90%を占めている。

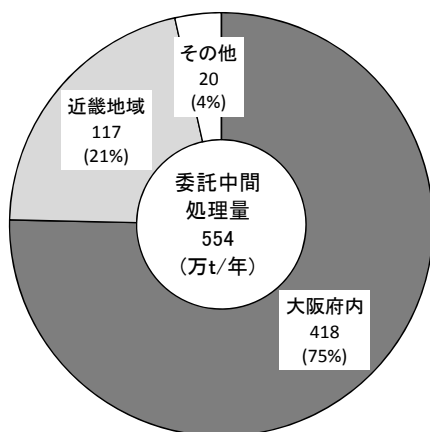


図 10 地域別の委託中間処理量

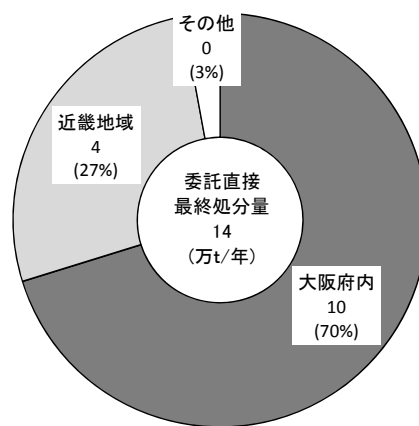


図 11 地域別の委託直接最終処分量

(4) 特別管理産業廃棄物

産業廃棄物のうち「爆発性、毒性、感染性等の有害特性を有するため、人の健康又は生活環境に係る被害を生ずるおそれがある廃棄物」として指定されている特別管理産業廃棄物の排出及び処理の状況は、次のとおりである。

①業種別排出量

平成 26 年度における特別管理産業廃棄物の排出量は 14.9 万トンであり、業種別では製造業からの排出量が 11.5 万トン（排出量の 77%）で最も多く、続いて医療・福祉からの排出量が 2.7 万トン（同 18%）の順となっており、製造業と医療・福祉での 2 業種で全体の 95%を占めている。

製造業における産業中分類別では、鉄鋼が 3.8 万トンで全体の 26%と最も多く、続いて化学が 2.7 万トン（排出量の 18%）、電子部品が 1.8 万トン（同 12%）、石油・石炭が 1.6 万トン（同 11%）の順となっている。

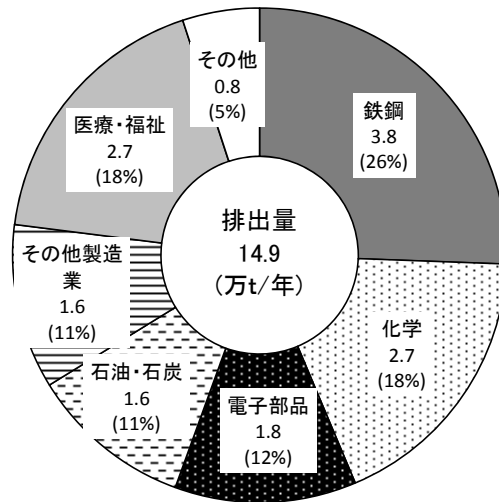


図 12 特別管理産業廃棄物の排出量（業種別）

②種類別排出量

排出量を特別管理産業廃棄物の種類別にみると、廃酸（pH2.0以下）が4.3万トン（排出量の29%）で最も多く、続いて、ばいじん（有害）が3.0万トン（排出量の20%）、感染性廃棄物が2.7万トン（同18%）、廃アルカリ（pH12.5以上）が2.1万トン（同14%）の順となっている。

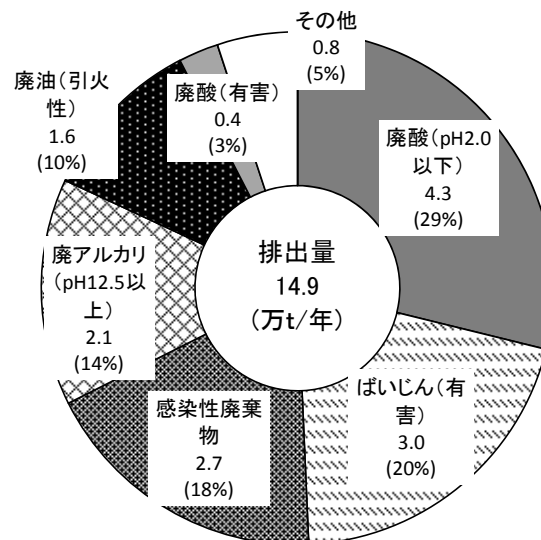


図 13 特別管理産業廃棄物の排出量（種類別）

③処理の状況

特別管理産業廃棄物の排出量 14.9 万トンのほとんどが中間処理され、6.9 万トンが再生利用されている。

再生利用量を種類別にみると、廃酸（pH2.0 以下）が 2.8 万トン（再生利用量の 41%）で最も多く、続いて、ばいじん（有害）が 2.7 万トン（同 39%）、廃油（引火性）が 0.6 万トン（同 8%）の順となっている。

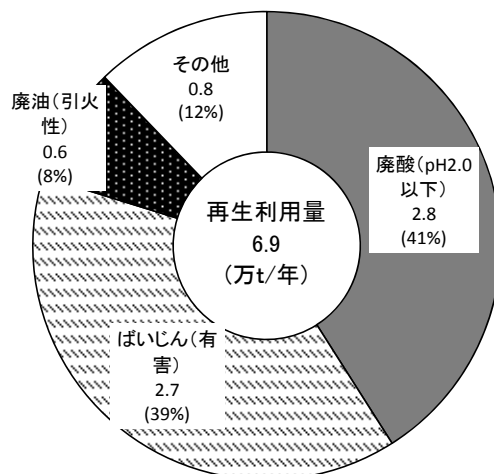


図 14 特別管理産業廃棄物の再生利用量（種類別）

④ 広域処理の状況

排出事業者における特別管理産業廃棄物の委託処理量は 13.0 万トンであり、委託先の地域別にみると、府内で処理された量は 5.2 万トン（委託処理量の 40%）、府外で処理された量は 7.8 万トン（同 60%）となっている。府外で処理された量を地域別にみると、近畿地域が最も多く 3.4 万トン（同 26%）で、続いて、四国地域が 2.5 万トン（同 19%）の順となっている。

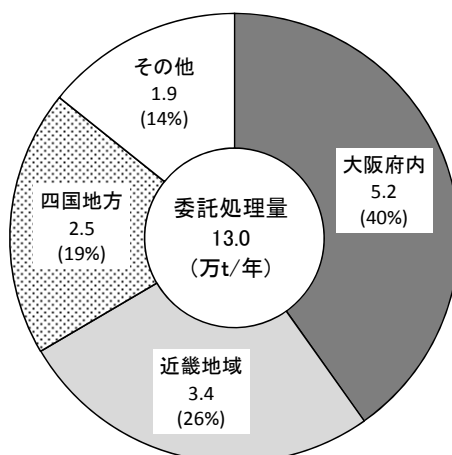


図 15 特別管理産業廃棄物の委託処理量（地域別）

大阪府域における産業廃棄物の排出及び処理状況の将来推計

平成 27 年度及び平成 32 年度における産業廃棄物等の発生量は、平成 26 年度の排出・処理状況に関する実態調査により得られた業種別・種類別の発生原単位に活動量指標の将来推計値を乗ずること等によって推計した。

産業廃棄物の処理方法や中間処理における残さ率等については、平成 26 年度と同一として再生利用量や最終処分量などを算出した。

平成 32 年度の排出量は 1,531 万トン、再生利用量は 482 万トン、最終処分量は 39 万トンと推計した。平成 26 年度に対して、排出量は 18 万トン、再生利用量は 9 万トン、最終処分量は 1 万トンそれぞれ増加すると推計した。

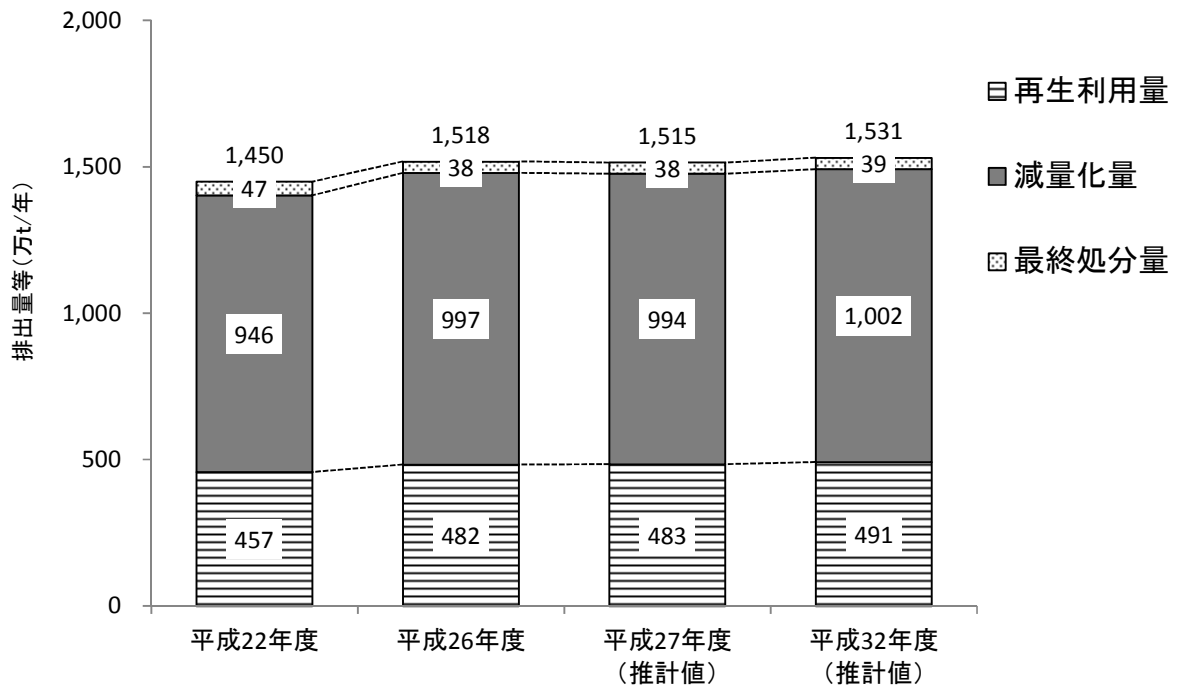


図 16 排出量及び再生利用量等の将来推計値

【資料：統計表】

表1-1 業種別・廃棄物種類別の発生量【平成26年度】

(単位：t/年)

区 分 種 類	畜産		建設		製造										輸送機器	その他																			
	畜産	建設	総合工事	設備工事	食料	飲料	繊維	木材	家具	ハル	印刷	化学	石油	プラスチック			ゴム	皮革	窯業・土石	鉄鋼	非鉄金属	金	はん用	生産用	業務用	電子部品	電気機器	情報通信機器							
合計	15,688,430	3,940,686	3,173,865	613,823	3,023,277	264,656	66,176	13,043	19,863	16,642	500,382	48,480	375,638	108,135	41,536	24,143	554	124,180	877,770	28,009	171,067	67,600	49,804	2,900	33,561	23,920	3,971	71,449	7,596						
燃え殻	1,741			43	1,515	101	6	73	632	3	3		225		6			11	177	57	139	41	37				7								
汚泥	10,417,003			3,699	1,127,458	184,400	23,325	6,312	1,662	2,477	505,864	797	128,391	40,777	2,686	10,511		56,047	60,552	2,600	61,905	12,665	5,206	55	9,051	2,621	9	9,293	433						
廃油	147,386			1,081	113,389	8,912	991	158	480	458	211	2,185	24,394	18,384	1,202	376	91	130	16,248	2,799	11,655	13,072	4,449	866	263	968	24	4,999	771						
廃酸	161,680			94	158,900	2,829	0	3	116	120	23	1,167	96,739	13,687	13	2		22	21,873	1,775	10,969	269	180	4	8,272	1	0	569	358						
廃アルカリ	119,012			37	116,138	75		2	38	95	105	1,803	89,806	3,387	0	0		257	1,720	580	3,342	773	545	98	12,336	13	0	1,038	126						
廃プラスチック類	263,031			40,625	150,838	12,603	627	3,088	1,463	4,882	8,359	9,402	22,316	1,236	35,982	11,895	410	845	1,545	6,975	5,579	1,787	3,583	886	1,721	5,218	399	5,593	4,464						
紙くず	103,867			10,757	5,615	3,804					63,841	28,010																							
木くず	203,630			176,363	127,866	44,618	3,879	20,051	57	15	14	12,074	6,658	30	36			26	46	137	132	3	376		40		11	40							
繊維くず	4,614			1,418	1,173	205	40	3,195																											
動物性残さ	94,281			94,281	52,630	38,762							2,890																						
動物系固形不要物																																			
ゴムくず	1,363			243	17	227	1,040	2							968			15	0	0	21	0	8	0	0	0	0	6	19						
金属くず	799,899			53,349	19,822	16,133	17,394	709,405	2,215	29	177	616	1,792	4,918	8,153	7,101	1,462	18	3,251	477,212	7,129	72,133	36,462	31,865	544	1,437	13,907	3,192	32,693	949					
ガラスくず等	133,048			80,092	60,756	13,316	6,020	43,435	194	4,421	19	5	115	8	81	682	5,675	25,084	3,353	417	613	1,400	437	25	226	292	6	246	18						
紙さい	276,860			3,876	3,779	97	272,983											1,897	245,117	4,208	2,886	257	2,283			3	16,317								
かたき類	2,523,904			2,488,081	1,951,884	451,961	84,233	31,969	1	2					26	12,744		14,608	4,173	256	101	5	32	16				5	0						
コンクリート片	1,480,209			1,474,381	1,171,463	281,082	21,817	3,038	2						26			1,970	1,035	3	2														
廃プラスチック類	748,751			747,998	563,098	141,275	43,625	629							629																				
その他	294,944			265,722	217,326	29,604	18,792	28,302	1						12,115			12,637	3,138	256	98	3	32	16				5	0						
動物のふん尿	54,815																																		
動物の死体	144																																		
ばいじん	73,197			242	242	65,568			1,493									21,648	38,793	421	32		89					505							
13号廃棄物																																			
混合廃棄物	281,029			21	234,494	148,219	61,310	23,966	20,422	636	0	3	1,283	44	152	115	609	342	6,960	203	1,559	865	714	406	216	888	328	140	1,153						
感染性廃棄物	27,256																																		
廃石綿等	671			663	452	211	4	0																											

表1-1 業種別・廃棄物種類別の発生量【平成26年度】

区分	電		情		運		卸				学		生		医		サ																				
	電	水	電	通	通	出	新	輸	鉄	道	道	所	の	他	の	所	の	他																			
種	気	水	熱	上	下	報	通	信	業	業	業	業	業	業	業	業	業	業																			
類	・	道	力	水	水	通	信	業	業	業	業	業	業	業	業	業	業	業																			
合計	11,987	1,239	9	856,715	7,540,448	4,018	613	477	2,928	39,905	9,403	1,809	21,818	6,875	51,702	5,931	10,800	1,285	33,686	8,227	6,383	6,135	248	44,886	14,864	7,724	47,469	35,129	3,915	1,359	7,065	13,819					
燃え殻	173				173						3											0	0				7										
汚泥	8,388,804		56	189	856,628	7,531,941	3	3	2,914	969	1,871	1,564	171	1,564	9,596	1,384	155	80	7,977	281	550	550	550	7,404	10,424	54	911	792	0	2	117	1,039					
廃油	755	34	22	1	2	696	0	0	1,566	306	279	760	222	5,282	335	3,962	331	653	179	789	789	789	17,628	2,027	144	153	63	4	0	86	3,368						
廃酸	6	2	3	1					303	0		302		375		221		155		510	360	150				31	1,061	68	130	160	702						
廃アルカリ	16		10	6	0				495	2	8	485		777		225		551	9	96	80	16			12	868	24	105	161	578	222						
廃プラスチック類	4,228	3,948	195	0	47	38	116	84	3	29	13,497	1,961	614	8,288	2,633	18,540	2,906	3,808	488	11,339	1,718	785	785	11,965	1,884	1,405	13,358	8,943	1,337	66	3,012	4,072					
紙くず						1,259		469	790																												
木くず	4	0	3						7,052	8	7,044											39	0	0			95								26		
繊維くず																																					
動植物性残さ																																					
動物系固形不燃物																																					
コムくず	0	0							4	3	1					15	1	14								4	56	3		0	53	0					
金属くず	4,671	3,827	676	1	22	145	55	51	2	6,638	3,968	417	1,822	431	9,958	200	1,517	162	8,078	2,850	737	737	1,986	34	4,410	1,812	1,570	26	14	202	3,892						
ガラスくず等	1,735	1,722	5	0	1	8	3	3	1,155	310	122	640	82	82	640	153	1	487	1,696	923	923	2,113	3	303	934	545	35	221	133	16							
鉱さい									1	1																0											
かれき類	2,444	2,279	103	14	48				691	672	19	0	302	345	345			94	208							49	21	15	0	6							
コンクリート片	2,307	2,262		1	44				503	484	19																										
廃アスファルト	20	17		3					56	56					41	41										8											
その他	118	103		10	4				133	133				0	302			94	208							41	21	15	0	6							
動物のふん尿																																					
動物の死体																																					
ばいじん	7,385				7,385										2																						
13号廃棄物																																					
混合廃棄物	167	119	33	2	14	2,582	475	2,106	5,585	1,200	158	3,072	1,155	6,193	953	896	130	4,214	1,455	1,521	1,438	82	3,789	481	993	2,142	1,900	20	3	219	1,184						
感染性廃棄物									1	0	1	0	19	0													222	26,145	21,198	2,259	726	1,963					
廃石綿等	1	1							3	3																											

表1-2 業種別・廃棄物種類別の有償物量【平成26年度】

(その1)

区 分	業 種	建 設		農 業		製 造													輸 送 機 器 の 他																			
		設 計	施 工	畜 産	水 産	食 料 ・ 飼 料	飲 料	織 維	木 材	家 具	ハ ル フ ・ 紙	印 刷	化 学	石 油 ・ 石 炭	プ ラ ス チ ク ム	コ ム	皮 革	窯 業 ・ 土 石		鉄 鋼	非 鉄 金 属	金 属	は ん 用 機 器	生 産 用 機 器	業 務 用 機 器	電 子 部 品	電 気 機 器	情 報 通 信 機 器										
種 別	合計	507,832		8,422	4,104	2,597	1,722	488,780	22,101	573	73	1,808	1,071	37,624	16,877	20,904	966	14,478	936	18	3,113	209,544	13,689	61,616	22,382	26,924	227	2,555	9,493	473	20,679	647						
	燃え殻	65					65															42	0		22													
	汚泥	10,143					9,219		65							7,968						19	109	389			668	1										
	廃油	7,485					6,208	1,003	434		6		3	3	3	3,094		90	19		5	27	744	76	194	11	2	23			474							
	廃酸	1,654					1,583									1,168							41					374										
	廃アルカリ	312					90									90																						
	廃プラスチック類	23,114		54	6	48	22,489	1,202	42	7	7	6	14	440	2,691	13,433	750				12	13	2,626	248	51	23	92	100	383	14	322	17						
	紙くず	50,923		488	447	41	50,176						37,027	13,150																								
	木くず	1,686		253		125	1,433				1,399															34												
	繊維くず	57					57				57																											
	動植物性残さ	18,756					18,756	18,673	83																													
	動物系固形不要物																																					
	コムくず																																					
	金属くず	382,935		6,555	2,581	2,383	370,272	1,158	14	8	403	1,039	579	3,284	5,892	966	955	167	18	2,994	206,104	5,758	60,903	22,130	26,678	134	1,390	8,981	204	19,882	629							
	ガラスくず等	329		85	85		234					13									100	19	48		1	53												
	鉱さい	7,405					7,405																				101											
	かたき類	984		984	984																																	
	コンクリート片	2		2	2																																	
	廃アスファルト	982		982	982																																	
	その他																																					
	動物のふん尿																																					
	動物の死体																																					
	はいじん	231					231															39	192															
	1号廃棄物																																					
	混合廃棄物	1,751		3	0	2	562				13	2												6	2		23	104	256									
	感染性廃棄物																																					
	廃石綿等																																					

表1-2 業種別・廃棄物種類別の有償物量【平成26年度】

(単位：t/年)

区分	電気				情報				運輸				卸売業・小売業				物品				学術		生活		医療		その他	計		
	水道	電気	ガス	熱供給	上水道	下水道	通信	出版	新聞	郵便	鉄道	旅客	道路	その他	百貨	自動車	燃料	その他	品買	研究	専業	写真	業	業	業	業			業	業
種類																														
合計	382	7	214	3	159	260	260	260	2,788	2,192	72	524	2,501	40	978	172	1,310	1,812	99	99	99	99	49	24	19	101	11	90	2,596	
燃え殻													924				924													
汚泥																														
廃油	58				58				28	10	8	11	414		396	18		9	16	16						0	0		731	
廃酸													72		72															
廃アルカリ													222				222													
廃プラスチック類									440	0		440	112	28			84	13	6	6						0	0			
紙くず																														
木くず																														
繊維くず																														
動植物性残さ																														
動物系固形不燃物																														
ゴムくず																														
金属くず	317		214	3	101	1	1	1	1,764	1,682	13	70	240	6	53	100	80	1,749	77	77	77	28	24	19	101	10	90	1,788		
ガラスくず等									4			4	6	6																
鉱さい																														
かたき類																														
コンクリート片																														
廃アスファルト																														
その他																														
動物のふん尿																														
動物の死体																														
はいじん																														
13号廃棄物																														
混合廃棄物	7	7							551	499	51		512	458	54		41											77		
感染性廃棄物																														
廃石綿等																														

表1-3 業種別・廃棄物種類別の排出量【平成26年度】

(単位：t/年)

区分	電		気		水道		情報		運輸			卸売業・小売業				物産			学術		宿泊		生活		教育		医療		その他							
	電気	水道	ガス	熱供給	上水道	下水道	通信用	出版	新聞	郵便	鉄道	道路旅客	道路貨物	その他	百貨店	自動車	燃料	その他	学術研究	専門	学術	写真	飲食	宿泊	生活関連	学習	教育	診療	一般	その他						
合計	8,410,016	11,981	1,025	9	856,712	7,540,289	3,758	613	477	2,668	37,117	7,211	1,737	21,293	6,875	49,201	5,891	9,822	1,112	32,375	6,415	6,284	6,036	248	44,837	14,830	7,705	47,368	35,118	3,915	1,359	6,975	11,223			
燃え殻	173					173										3					0	0				0	7	7								
汚泥	8,386,814	56	189		856,628	7,531,941	3	3		2,914	969	1,711	1,564	8,672	1,384	155	80	7,052	281	550	550			7,404	10,424	54	911	792	0	2	117	1,039				
廃油	697	34	22	1	2	638	0		0	1,538	296	749	222	4,888	335	3,566	313	653	170	773	773			17,608	2,027	144	153	63	4	0	86	2,637				
廃酸	6	2	3	1						303	0		302			149		155		510	360	150				31	1,061	68	130	160	702					
廃アルカリ	16		10	6	0					495	2	8	485			225		329	9	96	80	16				12	868	24	105	161	578	222				
廃プラスチック類	4,228	3,948	195	0	47	38	116	84	3	13,056	1,961	614	7,848	2,633	18,428	2,877	3,808	488	11,255	1,705	780	780			11,965	1,884	1,405	13,358	8,943	1,337	66	3,012	4,072			
紙くず							1,000		469																											
木くず	4	0	3							7,052	8	7,044								39	0	0												26		
繊維くず																																				
動植物性残さ																																				
動物系固形不燃物																																				
ゴムくず	0	0								4	3	1				15	14									4	56	3		0	53	0				
金属くず	4,354	3,827	462	1	20	44	54	51	1	4,874	2,286	404	1,753	431	9,717	193	1,464	62	7,998	1,101	660	660			1,958	10	4,391	1,711	1,560	26	14	112	2,104			
ガラスくず等	1,735	1,722	5	0	1	8	3	3	3	1,151	310	122	636	82	635	147	1	487	1,696	923	923					3	303	934	545	35	221	133	16			
鉱さい										1	1																0									
かれき類	2,444	2,279	103		14	48				691	672	19	0	302			94	208		345	345					49	21	15	0	6						
コンクリート片	2,307	2,262			1	44				503	484	19																								
廃プラスチック	20	17			3					56	56									41	41					8										
その他	118		103		10	4				133	133			0	302		94	208		305	305					41	21	15	0	6						
動物のふん尿																																				
動物の死体																																				
ばいじん	7,385					7,385																														
13号廃棄物																																				
混合廃棄物	160	112	33	2	14	2,582	475	2,106	5,034	700	107	3,072	1,155	5,682	953	438	76	4,214	1,414	1,521	1,438	82	3,789	481	993	2,142	1,900	20	3	219	1,107					
感染性廃棄物										1	0	1	0	19	0			19		125	125					222	26,145	21,198	2,259	726	1,963					
廃石綿等	1	1																			1	1														

表1-4 業種別・廃棄物種類別の搬出量【平成26年度】

(その1)

種類	区分		農		建		製		業																輸送機器	その他																					
	合計	畜産	畜産	建設	総合工事事業	職別工事事業	設備工事事業	造業	食料品	飲料飼料	繊維	木材	家具	ハルブ	印刷	化学	石油	プラスチック	ゴム	皮革	窯業・土石	鉄鋼	非金属	金			はん用機	生産用機	業務用機	電子部品	電気機器	情報通信機器															
合計	5,683,806	144	130	3,656,348	3,097,165	607,889	151,283	1,358,810	77,147	52,109	6,481	16,916	13,876	80,863	31,602	101,144	81,701	25,462	12,955	536	81,188	553,084	13,625	65,562	29,857	20,924	2,672	16,469	13,953	3,497	50,249	6,948															
燃え殻	1,676			43	43	1,450	101	6	6	73	632		3		225			6			11	135	56	139	41	15			7																		
汚泥	1,321,351			846,496	830,490	12,307	3,699	212,999	23,719	7,830	1,306	1,221	784	43,795	797	30,694	15,937	2,228	260	20,367	22,442	2,093	17,660	4,487	3,251	55	2,197	2,145	9	9,293	430																
廃油	127,784		9	2,096	774	241	1,081	97,041	7,329	557	158	474	458	208	2,182	18,726	18,384	1,112	357	91	125	15,910	2,054	11,579	6,203	4,437	864	263	945	24	4,526	771															
廃酸	72,258			404	310	94	70,072	2,829	0	3	116	120	23	1,167	8,638	13,687	13	2			22	21,873	1,734	10,926	269	180	4	7,538	1	0	569	358															
廃アルカリ	36,234			379	343	37	33,582	75	2	38	95	105	1,803	15,167	3,387	0	0				257	1,720	580	3,342	772	545	98	4,420	13	0	1,038	126															
廃プラスチック類	236,661			40,442	19,889	9,880	10,693	125,814	11,397	585	2,057	1,463	4,876	8,344	8,961	19,619	1,236	21,391	11,145	410	832	1,532	4,062	5,331	1,736	3,560	795	1,545	4,835	385	5,270	4,447															
紙くず	52,824			10,154	5,056	3,763	41,670							26,810	14,861																																
木くず	200,382			175,246	127,002	44,493	3,751	17,921	57	15	14	9,977	6,658	30	0	355		36			26	46	137	132	3	342		40		11	40																
繊維くず	4,097			1,418	1,173	205	40	2,679			2,679																																				
動物性残さ	71,318							71,318	29,750	38,679						2,890																															
動物系固形不要物																																															
ゴムくず	1,363			243	17	227	1,040	2										968			15	0	0	21	0	8	0	0	0	0	6	19															
金属くず	339,653		101	46,752	17,198	13,750	15,804	261,886	1,057	15	168	213	751	1,387	1,634	2,261	6,135	507	15		256	194,386	1,371	11,231	13,826	5,187	411	47	4,926	2,989	12,795	320															
ガラスくず等	132,389			79,681	60,346	13,315	6,020	43,196	194	4,421	19	5	102	8	81	682	5,675	118	2		24,983	3,330	369	613	1,399	384	25	226	292	6	246	18															
紙さい	269,454			3,876	3,779	97	265,578									14					1,897	241,638	184	2,886	257	2,182			3	16,317																	
かたき類	2,444,893			2,413,899	1,881,032	448,635	84,233	27,140	1			2		1		26	12,115				10,408	4,173	256	101	5	32	16			5	0																
コンクリート片	1,470,983			1,465,136	1,165,964	277,755	21,817	3,038				2				26					1,970	1,035		3	2																						
廃プラスチック	694,384			694,260	509,360	141,275	43,625																																								
その他	279,525			254,504	208,108	29,804	18,792	24,102	1					1		0	12,115				8,437	3,138	256	98	3	32	16			5	0																
動物のふん尿																																															
動物の死体	144																																														
はいしん	65,205			242	242	64,817					1,493					953	1,634				21,648	38,739	229	32		89																					
13号廃棄物																																															
混合廃棄物	279,085		21	234,313	149,040	61,310	23,963	19,860	636	0	3	1,283	31	150	115	609	3,511	52	207	35	342	6,960	48	1,559	859	712	406	193	784	73	140	1,153															
感染性廃棄物	26,355								743	0	0		0			285	0	0			0	0	452	0	0																						
廃石綿等	671			663	452	211			4	0						0							1																								

(単位：t/年)

表1-4 業種別・廃棄物種類別の搬出量【平成26年度】

(単位：t/年)

区分	電		気		水道		電		気		水道		情報		運輸		卸		物		学		宿		生		教		医		サ						
	電	気	水	道	上	水	下	通	信	報	通	信	業	業	業	業	業	業	業	業	業	業	業	業	業	業	業	業	業	業	業	業					
合計	250,928	11,949	1,025	9	40,256	197,888	3,758	613	477	2,668	37,096	7,190	1,737	21,293	6,875	48,916	5,891	9,822	1,112	32,090	6,415	6,284	6,036	248	44,555	5,506	7,705	46,001	34,196	3,915	1,348	6,542	11,209				
燃え殻	173					173										3						0	0				0	7									
汚泥	236,967	25	189		40,172	196,962	3	3		2,914	969	210	171	1,564	8,672	1,384	155	80	7,052	281	550	550		7,404	3,061	54	911	792	0	2	117	1,039					
廃油	697	34	22	1	2	638	0			1,538	296	271	749	222	4,888	335	3,566	313	653	170	773	773		17,601	67	144	153	63	4	0	86	2,637					
廃酸	6	2	3	1						303	0			302	304		149		155		510	360	150			31	628	68	130	160	270						
廃アルカリ	16		10	6	0					495	2	8		485	555	225		329	9	96	80	16				12	868	24	105	161	577	222					
廃プラスチック類	4,228	3,948	195	0	47	38	116	84	3	29	13,056	1,961	614	7,848	2,633	18,143	2,877	3,808	488	10,970	1,705	780	780	11,689	1,884	1,405	13,325	8,910	1,337	66	3,012	4,072					
紙くず							1,000		469																												
木くず	4	0	3							7,052	8	7,044									39	0	0				95								26		
繊維くず																																					
動植物性残さ																																					
動物系固形不燃物																																					
コムくず	0	0								4	3	1															4	56	3		0	53	0				
金属くず	4,354	3,827	462	1	20	44	54	51	1	4,853	2,265	404	1,753	431	9,717	193	1,464	62	7,998	1,101	660	660		1,958	10	4,391	1,711	1,560	26	14	112	2,104					
ガラスくず等	1,735	1,722	5	0	1	8	3	3		1,151	310	122	636	82	635	147	1		487	1,696	923	923		2,113	3	303	934	545	35	221	133	16					
鉱さい										1	1																0										
かれき類	2,444	2,279	103		14	48				691	672	19	0	302				94	208		345	345				49	21	15	0	6							
コンクリート片	2,307	2,262			1	44				503	484	19																									
廃アスファルト	20	17			3					56	56										41	41				8											
その他	118		103		10	4				133	133			0	302			94	208		305	305				41	21	15	0	6							
動物のふん尿																																					
動物の死体																																					
ばいじん	144					144									2				2																		
13号廃棄物																																					
混合廃棄物	160	112	33	2		14	2,582	475	2,106	5,034	700	107	3,072	1,155	5,682	953	438	76	4,214	1,414	1,521	1,438	82	3,789	481	993	2,142	1,900	20	3	219	1,093					
感染性廃棄物											1	0	1	0	19	0			19		125	125		0		222	25,244	20,308	2,259	714	1,963						
廃石綿等	1	1																			1	1															

表1-5 業種別・廃棄物種類別の再生利用量【平成26年度】

区 分 種 類	畜産		建設		製造		食料	飲料	繊維	木	家	ハ	印	化	石	プ	コ	皮	窯	鉄	非	金	は	生	業	電	電	情	輸					
	業	業	設	業	業	業																								業	業	業	業	業
合計	4,824,516	45,332	6,501	3,370,680	2,488,842	563,578	49,004	51,262	4,945	12,278	11,192	60,904	25,415	40,105	59,502	14,981	2,966	42	77,327	575,474	6,367	35,868	22,459	12,712	1,067	5,368	7,924	2,957	23,196	4,354				
燃え殻	489						475	98	5	73	35	1		142						7	16	92	6											
汚泥	744,608		6,395	445,562	439,570	4,619	1,392	7,786	230	479	588	33,329	572	8,055	7,231	588	114		17,515	9,483	633	3,287	2,762	622	8	1,540	290	9	3,481	46				
廃油	63,918		3	624	316	1	307	51,830	378	43	474	185	931	7,206	11,140	444	215	15	33	7,654	1,322	6,530	3,575	1,888	343	82	375	17	3,249	10				
廃酸	48,368			122	40		47,395	2,376	0	0	23	120	22	1,002	2,632	0			17,020	231	7,882	257	85	3	2,514	1	0	132	22					
廃アルカリ	11,650			17	16		10,527	2	2	2	95	88	1,363	3,575	6	0			180	634	89	2,705	70	247	66	437	7	0	938	21				
廃プラスチック類	134,510			23,743	15,207	1,389	7,148	6,713	2,286	1,161	4,382	6,084	6,995	11,708	666	13,406	2,425	27	172	591	1,506	2,798	927	1,978	196	309	1,582	155	1,263	3,412				
紙くず	43,828			9,426	4,822	3,538	33,407				20,068	13,338																						
木くず	192,819			170,790	124,161	43,177	15,724	57	15	14	9,521	4,935	16	353		36			26	46	136	132	3	342		40		11	40					
繊維くず	2,999			892	684	205	2,107		2,107																									
動植物性残さ	58,255						58,255	17,312	38,391					2,551																				
動物系固形不要物																																		
ゴムくず	228			203	6		10							0								1	0	3	0	0	0	6						
金属くず	409,345		101	45,537	16,800	13,631	1,042	15	168	213	754	1,059	1,170	2,156	6,122	397	5		256	271,023	1,367	10,516	13,690	5,012	391	47	4,891	2,748	12,708	163				
ガラスくず等	106,194			66,248	53,881	8,802	35,281	112	4,421	18	5	102	3	36	459	105	1		21,993	56	240	112	901	349	13	226	273	2	196	7				
鉱さい	234,878			3,418	3,418		231,460							8					1,585	226,140	146	940	25	1,999			2	616						
かたき類	2,471,886			2,438,082	1,915,833	442,627	30,327			2		1		16	12,744				13,735	3,718	2	95	3	5				5	0					
コンクリート片	1,474,652			1,469,231	1,188,214	280,177	20,840	2,616		2				16					1,970	624		3												
廃プラスチック	746,421			745,725	561,374	141,275	43,076	629							629																			
その他	250,814			223,126	188,244	21,175	15,707	27,082				1		12,115					11,765	3,094	2	92	3	5				5	0					
動物のふん尿	45,332																																	
動物の死体																																		
ばいじん	63,599						63,599			323				953	1,634				21,616	38,266	212			89					505					
13号廃棄物																																		
混合廃棄物	189,758		2	165,990	106,081	45,589	14,320	6,088	539	0	3	42	30	113	6	262	1,237	5	215	836	15	777	247	85	47	175	503	15	56	673				
感染性廃棄物	1,851						483	0	0					31	0	0				0	452	0						0						
廃石綿等																																		

(単位：t/年)

表1-6 業種別・廃棄物種類別の減量化量【平成26年度】

(その1)

区 分	業 種	建 設			製 造										輸 送 機 器 他																		
		設 計	施 工	竣 工	食 料 品	飲 料	織 物	木 材	家 具	ハ ル ブ ・ 紙	印 刷	化 学	石 油 ・ 石 炭	プ ラ ス チック		ゴ ム	皮 革	窯 業 ・ 土 石	鉄 鋼	非 鉄 金 属	金 属	はん 用 機 器	生 産 用 機 器	業 務 用 機 器	電 子 部 品	電 気 機 器	情 報 通 信 機 器						
合計	9,974,897	13	395,174	4,730	1,265,544	191,014	16,273	7,150	1,922	3,518	467,324	3,971	296,128	45,384	5,832	12,925	86	37,399	52,660	5,212	55,362	19,783	5,887	816	21,850	4,733	254	9,108	964				
燃え殻	9,558,855	13			951,144	168,371	15,539	5,502	496	1,889	461,087	170	100,104	32,997	1,824	10,341	37,124	41,123	1,391	48,079	9,458	2,666	29	6,487	1,919	0	4,279	269					
汚泥	74,662		457	224	54,190	2,287	179	113	0	272	86	1,221	13,689	7,227	658	140	76	90	8,478	731	4,626	9,301	2,457	516	179	516	7	1,276	65				
廃油	100,348		252		99,175	451		0				48	91,487	615	1	2		1	848	504	506	11	16	0	4,588	0	0	65	31				
廃アルカリ	101,582		293		100,633	73					6	387	85,031	3,380	0	0		50	314	439	318	79	47	32	10,324	5	0	77	72				
廃プラスチック類	55,848		2,140	2,109	28,541	3,591	329	660	493	24	646	5,121	503	3,335	2,442	104	454	2,117	1,101	329	625	240	257	2,139	229	3,375	428						
紙くず	8,174		319	162	7,576					6,092	1,484																						
木くず	5,567		2,279	1,164	1,991				1,113	863	13	0	2																				
繊維くず	922		47		875			875																									
動植物性残さ	16,788				16,788	16,233	226						330																				
動物系固形不燃物																																	
ゴムくず	53		18		31	2											11	0	0	8			1								9		
金属くず	931				910								0							388	506										16		
ガラスくず等	33		1	1	32	0							12							4	11	0									4		
鉱さい	272				272																												
かたき類																																	
コンクリート片																																	
廃アスファルト																																	
その他																																	
動物のふん尿	9,483																																
動物の死体	132																																
はいじん	7,241																																
1号廃棄物																																	
混合廃棄物	11,330		3,965	342	543	6	0	0	313	1	15	16	90	662	15	10	18	1,168	20	326	97	74	14	146	17	21	21	90					
感染性廃棄物	22,663				255	0	0			0			251	0	0		0	0	0	0	0	0											
廃石綿等																																	

表1-6 業種別・廃棄物種類別の減量化量【平成26年度】

(単位：t/年)

区分	電気・水道業		電力業		ガス業		熱供給業		上下水道業		情報通信業		運輸業			卸売業・小売業				学術研究・専門業				宿泊業・飲食業		生活関連業		教育・学習業		医療・福祉		その他		計													
	電気	水道	電力	ガス	熱供給	上水道	下水道	鉄道	道路旅客運送	道路貨物運送	その他の	郵便業	新開業	鉄道	道路旅客運送	道路貨物運送	その他の	百貨店	自動車小売	燃料小売	その他の	物品買貸	学術・開発研究	写真業	宿泊業	生活関連業	教育・学習業	医療・福祉	一般診療所	歯科診療所	その他	計															
種類	8,103,448		97	223	6	817,383	7,325,728					52	47	5	7,084	1,629	226	2,347	2,882	14,603	1,828	2,460	235	10,080	186	1,557	1,532	25	18,942	10,703	981	31,929	25,245	3,151	392	3,141	2,666										
燃え殻																																															
汚泥	8,105,466		50	151		817,381	7,367,884							1,875	608	39	110	1,119	5,772	1,060	98	42	4,572	40	270	270		4,374	8,156	39	537	469	0	0	68	608											
廃油	646		21	15	1	609					0			554	112	152	139	2,971	2,971	109	2,083	172	597	91	627	627		10,541	1,976	133	89	39	2	0	47	1,385											
廃酸	3		3	3	0									301					84				84							1	486	7	22	7	450												
廃アルカリ	6		0	6	0									72		1	71	294	42	252	6	54	54							2	143	2	18	12	111	44											
廃プラスチック類	61		10	46	0	4					45	45		3,863	741	31	1,987	1,104	4,559	626	155	3,778	44	329	329		3,077	427	450	8,139	6,047	1,119	50	923	411												
紙くず											5			5																																	
木くず														2		2																								11							
繊維くず																																															
動植物性残さ																																															
動物系固形不燃物																																															
コムくず	0		0	0										1		1																															
金属くず																																															
ガラスくず等																																															
鉱さい																																															
かたき類																																															
コンクリート片																																															
廃アスファルト																																															
その他																																															
動物のふん尿																																															
動物の死体																																															
はいしん	7,241																																														
13号廃棄物																																															
混合廃棄物	25		17	7	0	0					2	2	2	0	393	147	2	96	148	921	33	73	20	796	6	121	97	25	950	143	160	433	411	4	0	17	207										
感染性廃棄物																																															
廃石綿等																																															

表1-7 業種別・廃棄物種類別の最終処分量【平成26年度】

(その1)

区 分	種 類	農		建		製		食 料	飲 料	織	木	家 具	ハ ル ブ	印 刷	化 学	石 油	プ ラ ス チック	ゴ ム	皮 革	窯 業	鉄 鋼	非 鉄 金 属	金 属	は ん 用 機 器	生 産 用 機 器	業 務 用 機 器	電 子 部 品	電 気 機 器	情 報 通 信 機 器	輸 送 機 器	そ の 他										
		業	業	設 業	業	業	業																									業	業	業	業	業	業	業	業	業	業
合計	381,126	11	18	157,597	93,745	42,917	20,935	161,265	2,537	69	876	3,855	860	14,529	2,215	18,701	2,283	6,244	7,315	408	6,342	40,091	2,731	18,224	2,976	4,279	789	3,788	1,771	287	18,466	1,629									
燃え殻	1,174			36	36	962	3	1	1	1	597	2	2	70	70		6				11	128	40	47	41	9		7													
汚泥	103,392			15,003	6,572	6,959	1,472	53,292	811	580	687	11,269	55	12,265	548	273	57			1,407	9,928	468	10,149	444	1,917	18	356	411	0	1,533	116										
廃油	1,318			21	1	17	3	1,160	22	2		0	2	30	405	16	10	2		1	88	1	423	3	92	4	2	53	0	1	2										
廃酸	11,309			29	18		11	10,837	2	3	92	1	117	1,451	0	12	0			21	4,006	999	2,581	1	78	1	796	0	0	372	305										
廃アルカリ	5,468			34	34	0	4,887	0	0	0	38	10	53	1,110	1	0	0			27	772	52	318	623	251	0	1,575	0	23	34											
廃プラスチック類	49,554			10,925	2,651	6,383	1,891	28,817	1,098	6	135	301	1	2,236	1,320	2,797	68	5,788	6,278	383	556	487	726	1,432	480	957	359	1,055	1,114	1	633	607									
紙くず	942			249	27	63	158	693				654	38																												
木くず	3,556			1,756	1,426	152	178	902			41	859	1	0	1							0																			
繊維くず	635			479	442	38	156			156																															
動植物性残さ	483						483	412	62						8																										
動物系固形不要物																																									
ゴムくず	1,082			23	10	12	998	0						1			968			3	0	0	12			3															
金属くず	6,668			1,257	440	119	698	2,304	15				328	463	105	12	111	11		1	84	4	323	136	174	19	0	34	241	86	157										
ガラスくず等	26,488			13,757	6,789	4,513	2,455	7,886	82	0			4	44	211	24	12	1		2,990	3,274	118	501	498	35	12	15	4	50	9											
紙さい	34,303			458	361	97	33,845								6					312	15,427	38	1,944	233	183			1	15,701												
かたき類	51,029			49,015	35,071	9,334	4,610	1,643	1						10					873	454	254	6	2	26	16															
コンクリート片	5,555			5,128	3,247	905	977	422							10						410			2																	
廃アスファルト	1,349			1,291	742	549																																			
その他	44,126			42,596	31,082	8,429	3,084	1,220	1						0					873	44	254	6	26	16																
動物のふん尿																																									
動物の死体	11																																								
ばいじん	2,126			242	242	1,738					1,170				0																										
13号廃棄物																																									
混合廃棄物	78,173			18	63,651	39,172	15,378	9,100	10,654	91	0	928	22	93	257	1,613	31		24	108	4,957	14	455	515	552	359	4	135	40	64	390										
感染性廃棄物	2,742							4	0	0		0		3						0	0		0	0																	
廃石綿等	671					211		4	0					0									1																		

表1-7 業種別・廃棄物種類別の最終処分量【平成26年度】

区分	電		情		運			卸				学			医		サ																						
	電	水	下	通	新	鉄	道	道	所	百	自	燃	そ	物	学	宿		生	教	病	一	歯	そ																
種別	気	道	水	信	聞	道	路	路	貨	貨	動	料	の	品	術	泊	活	育	院	般	科	の																	
合計	32,470	60	105	2	13,339	18,965	425	423	2	4,495	1,712	394	1,528	861	2,858	245	376	113	2,125	2,251	2,206	2,206	4,337	1,600	2,449	7,433	5,500	426	644	863	1,711								
燃え殻	173					173								3																									
汚泥	31,939	1	36		13,311	18,591				518	203	10	26	278	1,169	2	50	23	1,094	14	133	133	690	164	3	144	119	0	0	24	323								
廃油	19	0	0		0	19				56	41		11	4	2		1	0	1		15	15	29	0	10	4	3	0	0	0	2								
廃酸	2	2								0				0	31				31		293	293			23	94	25	12	0	57									
廃アルカリ	0		0							414		0		414	51		0		51		23	23			1	55	2	5	0	47	2								
廃プラスチック類	77	12	37		9	19	13	12	1	1,292	516	254	492	30	1,044	114	210	721	359	175	175	175	2,018	1,099	622	2,042	1,632	142	15	254	1,071								
紙くず							0		0																														
木くず	3		3							800	0	800														94						1							
繊維くず																																							
動植物性残さ																																							
動物系固形不燃物																																							
コムくず										3	3	0	0													4	53	0	0	53	0								
金属くず	23	5	7		8	3				407	291	6	111		62	2	1	44	14	153	256	256	262		650	1,151	1,080	14	58	142									
ガラスくず等	27	18	3		0	6				404	237	122	45		75	71		4	1,655	820	820	840	3	255	767	414	29	215	108										
鉱さい																																							
かれき類	33	21	1		10					14	14										319	319					6	0	6										
コンクリート片	4	4								0	0																												
廃アスファルト	17	17																			41	41																	
その他	11	1	1		10					14	14										278	278					6	0	6										
動物のふん尿																																							
動物の死体																																							
ばいじん	144					144									2																								
13号廃棄物																																							
混合廃棄物	29	0	17	2	10	412	411	1	584	405	3	43	133	204	418	55	113	46	204	71	168	168	498	334	761	407	306	9	1	90	170								
感染性廃棄物										0				0	0	0	0	0	0	0	2	2	0			26	2,710	1,918	227	392	173								
廃石綿等	1	1								3	3										1	1																	

表1-8 業種別・廃棄物種類別の資源化量【平成26年度】

(単位：t/年)

区 分 種 類	畜産		建設		製造										輸送機器	その他																					
	畜産	建設	総合工事	設備工事	食料	飲料	繊維	木材	家具	ハル	印刷	化学	石油	プラスチック			ゴム	皮革	窯業・土石	鉄鋼	非鉄金属	金	はん用	生産用	業務用	電子部品	電気機器	情報通信									
合計	5,332,348	45,332	6,501	3,379,102	2,484,845	566,175	127,982	1,596,452	71,105	51,835	5,017	14,086	12,263	98,529	42,292	61,009	60,468	20,460	3,902	61	80,440	785,018	20,066	97,484	44,841	39,636	1,295	7,923	17,417	3,430	43,874	5,000					
燃え殻	554			7	7	540	98	5	73	35						142					49	16	92			28											
汚泥	754,751		6,395	445,582	439,570	4,619	1,392	123,019	15,219	7,786	230	479	588	33,329	572	16,022	7,231	588	114		17,515	9,502	742	3,676	2,762	622	8	2,208	291	9	3,481	46					
廃油	71,403		3	624	316	1	307	58,039	6,603	812	43	480	185	122	934	10,300	11,140	534	234	15	39	7,682	2,067	6,605	3,768	1,899	345	82	398	17	3,723	10					
廃酸	50,023			122	40	82	48,978	2,376	0	0	23	120	22	1,002	3,800	13,071	0	0			17,020	272	7,882	257	85	3	2,887	1	0	132	22						
廃アルカリ	11,962			17	16	1	10,617	2	2	95	88	1,363	3,665	6	0						180	634	89	2,705	70	247	66	437	7	0	938	21					
廃プラスチック類	157,624			23,798	15,213	1,437	7,148	93,480	7,915	292	2,293	1,161	4,388	6,099	7,436	14,399	666	26,839	3,175	27	185	604	4,132	3,047	978	2,001	288	409	1,965	169	1,585	3,429					
紙くず	94,752			9,914	5,268	3,579	1,066	83,583					57,095	26,488																							
木くず	194,505			171,043	124,161	43,301	3,581	17,157	57	15	14	10,920	4,935	16		353		36			26	46	136	132	3	376		40			11	40					
繊維くず	3,056			892	684	205	2	2,165			2,165																										
動植物性残さ	77,010							77,010	35,985	38,474						2,551																					
動物系固形不要物																																					
コムくず	228			203	6	196	10									0																					
金属くず	792,280		101	52,092	19,332	16,014	16,696	706,185	2,200	29	177	616	1,792	1,638	4,455	8,048	7,088	1,352	172	18	3,250	477,128	7,125	71,419	35,820	31,690	525	1,437	13,872	2,951	32,590	793					
ガラスくず等	106,523			66,333	53,966	8,802	3,565	35,515	112	4,421	18	5	115	3	36	459	5,650	105	1	22,094	75	288	112	901	402	13	226	273	2	196	7						
紙さい	242,284			3,418	3,418			238,865								8					1,585	229,419	4,170	941	25	2,101											
かたき類	2,472,870			2,439,086	1,916,817	442,627	79,623	30,327				2		1	16	12,744					13,735	3,718	2	95	3	5											
コンクリート片	1,474,654			1,469,233	1,188,216	280,177	20,840	2,616				2			16						1,970	624	3														
廃アスファルト	747,403			746,707	562,356	141,275	43,076	629																													
その他	250,814			223,126	188,244	21,175	15,707	27,082								12,115					11,765	3,094	2	92	3	5											
動物のふん尿	45,332																																				
動物の死体																																					
はいしん	63,830											323				953	1,634				21,616	38,306	404			89											
13号廃棄物																																					
混合廃棄物	191,510		2	165,993	106,081	45,589	14,322	6,650	539	0	3	42	43	115	6	262	1,237	5	207	215	836	170	777	253	88	47	198	607	271	56	673						
感染性廃棄物	1,851															31	0	0																			
廃石綿等																																					

表3-2 種類別の特別管理産業廃棄物の発生及び処理・処分状況【平成26年度】

区 分 種 類	(単位：t/年)																		
	発生量 (A) (B+C)	有償物量 (B)	排出量 (C) (D+E)	自己中間処理量					自己末処理量					自己最終処分量					
				(自己中間処理後の処理内訳)		(自己中間処理前の処理内訳)		(自己末処理の処理内訳)		(自己末処理の処理内訳)		(委託先地域の処理内訳)		(委託先地域の処理内訳)		(委託先地域の処理内訳)			
	再生利用量 (E1)	処分量 (E2)	委託中間 処理量 (E3)	委託直接 最終処分量 (E4)	その他 (E5)	再生利用量 (G1)	処分量 (G2)	委託中間 処理量 (G3)	委託直接 最終処分量 (G4)	その他 (G5)	事業者 (O1)	自治体 (O2)	処理業者 (O3)	事業者 (R)	再生利用量 (E1+G1+M1) (I+O+M2)	処分量 (O)	委託中間処理後 再生利用量 (M1)	委託中間処理後 最終処分量 (M2)	
	(K)	(O+L)	(M)	(L)	(N)	(O)	(P)	(Q)	(R)	(S)	(T)	(U)	(V)	(W)	(X)	(Y)	(Z)	(AA)	(AB)
	合計	130,125	800	800	3	797	129,325	129,325	129,325	52,291	77,034	80,223	68,711	11,512	68,717	12,312	0	72,942	67,838
廃油(引火性)	18,395	2,774	15,621	4	13,426	13,426	13,426	0	13,426	0	13,430	5,648	5,509	139	5,509	139	0	8,282	9,973
廃酸(pH2.0以下)	44,124	1,209	42,915	0	40,560	40,560	40,560	0	40,560	0	40,555	28,165	5,965	28,171	5,965	0	29,379	8,779	
廃アルカリ(pH12.5以上)	21,297	21,297	9,055	0	12,242	12,242	12,242	0	12,242	0	12,242	2,986	1,663	1,324	1,663	1,324	0	1,663	18,310
感染性廃棄物	27,256	27,256	1,824	923	25,432	25,432	25,432	0	25,432	0	25,432	1,851	2,425	1,851	2,425	0	1,851	22,663	
廃石綿等	671	671	28	28	643	643	643	0	643	0	643	196	196	671	671	0	671	0	
鉱さい(有害)	805	805	29	29	776	776	776	0	776	0	776	3,552	3	3,555	3	0	3,555	0	
燃え殻(有害)	29	29	0	0	29	29	29	0	29	0	29	1,414	1	1,421	1	0	1,421	0	
廃油(有害)	3,726	171	3,555	0	3,555	3,555	3,555	0	3,555	0	3,555	3,319	4	3,323	4	0	3,323	0	
汚泥(有害)	1,428	1,428	14	7	1,414	1,414	1,414	0	1,414	0	1,414	1,046	0	1,046	0	0	1,046	0	
廃酸(有害)	3,841	72	3,769	450	3,319	3,319	3,319	0	3,319	0	3,319	26,657	26,657	26,657	0	26,657	0	0	
廃アルカリ(有害)	1,050	1,050	1,050	19	1,031	1,031	1,031	0	1,031	0	1,031	19	19	1,050	1,050	0	1,050	0	
ばいじん(有害)	30,469	30,469	3,812	19	26,657	26,657	26,657	0	26,657	0	26,657	26,657	26,657	26,657	0	26,657	25	26,652	3,793

表4-1 地域別・廃棄物種類別の委託中間処理量【平成26年度】

(単位：t/年)

種 類	地域区分	合計	大阪府外									
			大阪府内	近畿	北海道 ・東北	関東	北陸 ・信越	中部 ・東海	中国	四国	九州	
合計		5,542,279	4,175,320	1,171,269	343	3,734	12,972	73,249	30,288	39,872	35,232	
燃え殻		677	253	292	1			104	28			
汚泥		1,257,535	683,211	502,222	65	1,521	10,370	34,605	15,521	2,223	7,797	
廃油		127,772	65,692	42,920	152	88	885	11,732	4,250	1,621	431	
廃酸		71,429	37,527	27,909	39	60	1,034	1,567	3,203	33	55	
廃アルカリ		36,214	17,056	13,286	16	27	607	1,846	2,086	82	1,207	
廃プラスチック類		229,914	170,131	54,191	6	395	11	2,803	1,644	197	535	
紙くず		52,158	49,726	2,210		168		26	3	26		
木くず		200,153	155,641	37,156		1,101		6,255				
繊維くず		3,993	3,300	231				394	1	67		
動植物性残さ		71,316	48,347	13,547		162		7,544	1,132		583	
動物系固形不要物												
ゴムくず		1,357	1,310	44		2				2		
金属くず		339,087	316,634	20,466	4	21	2	1,536	212	48	164	
ガラスくず等		123,739	103,127	18,551	7	140	18	1,579	297	3	16	
鉱さい		236,939	230,778	5,657		0		238	266			
かれき類		2,433,414	2,048,292	383,235			10	1,506	61	140	171	
コンクリート片		1,470,519	1,185,034	285,438			10	37				
廃アスファルト		694,384	638,139	56,105						140		
その他		268,511	225,119	41,692				1,469	61		171	
動物のふん尿												
動物の死体		144	144									
ばいじん		63,169	1,800	2,514		19	35	352		34,251	24,199	
13号廃棄物												
混合廃棄物		267,036	227,113	38,130	53	30		196	1,475	21	19	
感染性廃棄物		26,037	15,154	8,665	0	0		952	54	1,157	55	
廃石棉等		196	82	45				13	56			

表4-2 地域別・廃棄物種類別の委託直接最終処分量【平成26年度】

(単位：t/年)

種 類	地域区分	合計	大阪府外							九州	
			大阪府内	近畿	北海道 ・東北	関東	北陸 ・信越	中部 ・東海	中国		四国
合計		141,458	99,319	38,035	3		2,231	834	612	424	0
燃え殻		998	518	429			51				
汚泥		63,811	50,422	12,953			121	315			
廃油		20	20								0
廃酸		829	829								0
廃アルカリ		20					16	4			
廃プラスチック類		6,742	2,261	4,247			13	130	92		0
紙くず		666	12	654							
木くず		227	148	79							
繊維くず		104	79	19						6	
動植物性残さ		2	2								
動物系固形不要物											
ゴムくず		5	3	2							
金属くず		548	135	331			25	0	57		
ガラスくず等		8,642	7,364	1,213					65		
鉱さい		32,514	26,377	6,138							
かれき類		11,474	3,281	7,982					211		
コンクリート片		465	414						51		
廃アスファルト											
その他		11,010	2,867	7,982					160		
動物のふん尿											
動物の死体											
ばいじん		2,036	127	713			1,167	29			
13号廃棄物											
混合廃棄物		12,026	7,742	2,696	3		837	337	7	404	0
感染性廃棄物		317	0	303						14	
廃石棉等		475		275				19	181		

表4-3 地域別・特別管理産業廃棄物種類別の委託量【平成26年度】

(単位：t/年)

種類	地域区分	大阪府外									
		合計	大阪府内	近畿	北海道 ・東北	関東	北陸 ・信越	中部 ・東海	中国	四国	九州
合計		130,125	52,294	34,334	172	155	1,376	5,899	7,380	24,964	3,552
廃油(引火性)		13,430	4,562	4,253	60	77	283	2,052	1,986	10	148
廃酸(pH2.0以下)		40,555	19,362	17,908	5	30	266	708	2,234	3	38
廃アルカリ(pH12.5以上)		12,242	7,289	1,847	2	13	99	1,695	1,113	71	113
感染性廃棄物		26,355	15,155	8,968	0	0	0	952	54	1,171	55
廃石綿等		671	82	320	0	0	0	32	237	0	0
鉛さい(有害)		805	643	0	0	0	0	0	162	0	0
燃え殻(有害)		29	1	0	0	0	0	0	28	0	0
廃油(有害)		3,555	2,034	192	37	10	75	396	626	1	184
汚泥(有害)		1,421	196	418	45	2	26	1	603	0	130
廃酸(有害)		3,337	2,490	324	9	3	468	0	17	23	4
廃アルカリ(有害)		1,050	157	101	14	2	156	4	320	0	297
ばいじん(有害)		26,676	324	3	0	19	3	60	0	23,685	2,583

表5-1 業種別・廃棄物種類別の発生量【平成32年度推計】

(その1)

区 分	畜産		建設		製造業		食料・飼料	飲料	繊維	木材	家具	印刷	化学	石油	プラスチック	ゴム	皮革	窯業・土石	鉄鋼	非鉄金属	金	はん用機	生産用機	業務用機	電子部品	電気機器	情報通信機器	輸送機	その他							
	畜産	建設	製造業	建設	製造業	合計																								総工事	職別工事	設備工事				
合計	15,824,269	54,959	20,103	4,024,447	3,241,318	626,869	283,765	70,517	10,083	19,883	13,958	528,437	38,183	388,896	117,950	44,231	20,765	384	118,953	902,050	28,689	178,351	61,348	50,676	2,145	36,909	24,693	4,377	75,869	6,966						
燃え殻	1,707			44	44		1,511	109	6	633	2		221		6			11	182	58	145	37	38			7										
汚泥	10,471,436		19,972	865,563	849,237	12,569	197,714	24,126	4,880	1,664	2,077	400,425	628	126,019	44,478	2,860	9,040	53,688	62,227	2,664	64,541	11,494	5,297	40	9,953	2,706	10	9,868	398							
廃油	148,707		9	2,141	791	246	9,555	1,025	122	480	384	192	1,721	23,944	20,052	1,280	323	63	125	16,097	2,867	12,151	11,863	4,527	640	289	999	27	5,309	71						
廃酸	163,133			413	317		160,303	3,034	0	2	116	101	21	94,952	14,929	13	2	21	22,478	1,818	11,436	244	183	3	9,097	1	1	604	329							
廃アルカリ	118,783			387	350		115,774	80	2	38	80	95	1,420	88,147	3,695	0	0	246	1,768	594	3,484	701	555	72	13,566	13	0	1,102	116							
廃プラスチック類	261,163			41,488	20,429	10,139	148,230	13,513	648	2,387	1,464	4,094	7,405	21,904	1,348	38,296	10,231	284	809	1,587	7,144	5,817	1,622	3,645	655	1,893	5,386	440	5,939	4,105						
紙くず	92,153			10,985	5,734	3,885	80,189					58,127	22,061																							
木くず	206,339			180,112	138,384	45,566	19,007	61	16	11	12,086	5,585	28	0	349	38		25	47	140	138	3	382		44											
繊維くず	3,918			1,448	1,198	210	41		2,470																											
動植物性残さ	99,359						99,359	56,430	40,093					2,836																						
動物系固形不燃物																																				
ゴムくず	1,233			248	17	232	904	2					1	0		832		14	0	0	22	0	8	0	0	0	0	0	6	17						
金属くず	816,726		101	54,483	20,243	16,476	724,783	3,375	30	136	617	1,503	1,790	3,873	8,003	157	13	3,114	490,412	7,302	75,205	33,090	32,423	403	1,580	14,356	3,519	34,716	873							
ガラスくず等	134,532			81,794	62,047	13,599	43,061	208	4,573	15	5	96	7	64	669	125	1	24,028	3,446	427	639	1,271	445	19	248	302	7	261	16							
鉱さい	284,893			3,958	3,859		280,934							14				1,817	251,808	4,310	3,009	234	2,323			3										
かたき類	2,577,529			2,540,980	1,993,371	461,566	86,023	32,633	1	2		1		26	13,901			13,993	4,288	262	105	4	32	12				5	0							
コンクリート片	1,511,535			1,505,696	1,198,300	287,055	22,280	2,983		2				25				1,888	1,063		3	2														
廃プラスチック	764,720			763,895	575,066	144,277	44,552	686						686																						
その他	301,274			271,369	221,945	30,224	19,191	28,963	1			1		0	13,215			12,105	3,225	262	102	2	32	12				5	0							
動物のふん尿	54,815																																			
動物の死体	144																																			
ばいじん	73,541			248	248		65,907			1,494				936	1,782			20,737	39,866	432	33															
13号廃棄物																																				
混合廃棄物	286,265		21	239,478	152,300	62,613	24,475	682	0	2	1,284	37	138	91	597	3,830	178	24	327	7,153	208	1,625	785	726	300	238	917	362	149	1,060						
感染性廃棄物	27,197						749	0	0		0			280	0	0		0	0	463	0	0					3	0	1	1						
廃石綿等	686			677	461	216	4	0						0							1								3							

(単位：t/年)

表5-1 業種別・廃棄物種類別の発生量【平成32年度推計】

(その2)

区 分 種 類	電				情				運				卸				学				医				サ イ ビ ス 業													
	電 気 ・ 水 道	電 気 業	ガ ス 業	熱 供 給 業	上 水 道 業	下 水 道 業	報 通 信 業	通 信 業	出 版 業	新 聞 業	輸 送 業	鉄 道 業	道 路 旅 客 運 送 業	道 路 貨 物 運 送 業	そ の 他	卸 売 業 ・ 小 売 業	百 貨 店	自 動 車 小 売 業	燃 料 小 売 業	そ の 他	物 品 買 取 業	学 術 研 究 ・ 専 門 業	学 術 ・ 開 発 研 究	写 真 業		宿 泊 業 ・ 飲 食 業	生 活 関 連 業	教 育 ・ 学 習 業	療 養 ・ 福 祉	病 院	一 般 診 療 所	歯 科 診 療 所	そ の 他					
合計	8,477,270	11,639	1,272	6	883,481	7,593,872	3,349	628	343	2,379	44,217	11,569	1,821	21,837	8,990	48,438	4,286	9,947	982	33,222	8,295	6,709	6,459	250	46,859	14,014	7,634	47,530	34,716	4,044	1,399	7,371	12,348					
燃え殻	142					142									3					3		0	0					7										
汚泥	8,456,074	54	194		883,394	7,572,432	3	3		3,620	1,193	212	171	2,044	9,071	1,000	143	61	7,867	283	579	579	579	7,730	9,835	53	907	783	0	2	122	929						
廃油	721	33	23	1	2	664	0		0	1,708	376	280	760	291	4,789	242	3,649	253	644	180	831	831	18,403	1,912	143	156	62	4	0	90	3,009							
廃酸	6	2	3	1						396	0			395	356		203		152		530	379	151			30	1,099	68	134	165	733							
廃アルカリ	14		11	4	0					644	2	8		634	751		208		544	9	101	84	16			11	901	24	108	166	603	199						
廃プラスチック類	4,117	3,833	200	0	46	38	112	86	2	23	14,770	2,413	618	8,295	3,443	2,100	3,507	373	11,183	1,732	827	827	12,491	1,778	1,389	13,429	8,838	1,381	68	3,142	3,638							
紙くず							979	337	642																													
木くず	4	0	3							7,060	10	7,050									39	0	0				94								23			
繊維くず																																						
動物性残さ																																						
動物系固形不燃物																																						
コムくず	0	0								5	4		1				13	0									4	58	3		0	55	0					
金属くず	4,577	3,716	694	1	24	142	55	52	1	7,689	4,882	420	1,824	564	9,633	144	1,398	124	7,967	2,873	776	776	2,073	32	4,359	1,804	1,552	26	15	211	3,478							
ガラスくず等	1,665	1,672	5	0	1	8	2	2		1,253	382	123	641	107	591	110	1		480	1,710	971	971	2,206	3	300	941	538	36	228	139	14							
紙くず										1	1																0											
かれき類	2,379	2,213	106		12	48				846	827	19	0	277				72	205	364	364					49	21	15	0	6								
コンクリート片	2,242	2,196			2	44				614	595	19																										
廃プラスチック	20	17			3					69	69				43	43										8												
その他	118		106		8	4				163	163			0	277			72	205	321	321					41	21	15	0	6								
動物のふん尿																																						
動物の死体																																						
はいしん	7,385					7,385									2				2																			
13号廃棄物																																						
混合廃棄物	164	115	34	1	14	2,198	487		1,712	6,220	1,476	159	3,074	1,511	5,770	689	825	99	4,156	1,467	1,597	1,514	83	3,956	454	982	2,130	1,878	20	3	229	1,058						
感染性廃棄物											1	0	1	0	19	0			19		132	132		0		220	26,076	20,949	2,334	746	2,048							
廃石綿等	1	1																			1	1																

表5-2 業種別・廃棄物種類別の有償物量【平成32年度推計】

(その1)

種類	区分	業										業										輸送機器	その他													
		畜産	鉱業	建設業	総合工事業	職別工事業	設備工事業	製造業	食料品	飲料・飼料	繊維材	木材	家具	ハルブ	印刷	化学	石油・石炭	プラスチック	ゴム	皮革	窯業・土石			鉄鋼	非鉄金属	金	はん用機器	生産用機器	業務用機器	電子部品	電気機器	情報通信機器				
合計		511,852		8,601	4,191	2,652	1,759	492,582	23,696	592	56	1,810	898	34,257	13,293	20,518	1,054	15,418	805	13	2,982	215,340	14,031	64,240	20,312	27,306	168	2,810	9,799	522	21,958	595				
燃え殻		67					67														43	0			23											
汚泥		10,075					9,163	70							7,820						20	111	406			735	1									
廃油		7,440					6,274	1,075	449		6		3	2	3,037		96	16			5	28	762	79	176	12	2	23			503					
廃酸		1,665					1,599								1,147							42					411									
廃アルカリ		307					88								88																					
廃プラスチック類		23,903		55	6	49	23,286	1,289	43	5	5	5	13	347	2,641	14,305	645			12	13	2,690	259	47	23	68	110	396	16	342	16					
紙くず		44,778		499	456	42	44,069						33,713	10,357																						
木くず		1,683		258		127	1,435				1,401														34											
繊維くず		44					44			44																										
動植物性残さ		20,107					20,107	20,021	86																											
動物系固形不要物																																				
ゴムくず																																				
金属くず		390,767		6,694	2,636	2,433	371,772	1,242	14	6	403	871	527	2,587	5,783	1,054	1,017	144	13	2,868	211,805	5,898	63,496	20,084	27,145	99	1,528	9,271	225	21,113	579					
ガラスくず等		325		87	87		230					11									96	20	49		1	54										
鉱さい		7,596					7,596														3,370	4,122	0		103											
かたき類		1,005		1,005	1,005																															
コンクリート片		2		2	2																															
廃アスファルト		1,003		1,003	1,003																															
その他																																				
動物のふん尿																																				
動物の死体																																				
はいじん		237					237														40	197														
13号廃棄物																																				
混合廃棄物		1,843		3	0	3	594					11	2											6	2	26	107	282								
感染性廃棄物																																				
廃石綿等																																				

(単位：t/年)

表5-3 業種別・廃棄物種類別の排出量【平成32年度推計】

(その1)

種類	区分	畜産		建設		製造業		製造業														その他													
		畜産	建設	総合工事事業	設備工事事業	食料・飼料	飲料・飼料	繊維	木材	家具	ハルプロ	印刷	化学	石油・石炭	プラスチック	ゴム	皮革	窯業・土石	鉄鋼	非金属	金		はん用	生産用	業務用	電子部品	電気機器	情報通信機器	輸送機器						
合計	15,312,416	54,959	20,103	4,015,846	3,232,128	624,217	154,501	2,515,538	260,068	69,925	10,027	18,073	13,060	494,180	24,891	348,278	116,897	28,813	19,959	371	115,972	686,710	14,658	114,112	41,036	23,280	1,977	34,099	14,894	3,855	53,911	6,391			
燃え殻	1,641			44	44	1,445	109	6	6	56	633	2	2	221				6			11	139	58	145	37	15			7						
汚泥	10,461,361			865,583	849,237	12,569	3,777	1,087,833	197,645	24,126	4,880	1,664	2,077	400,425	628	118,199	44,478	2,860	9,040		53,688	62,208	2,552	64,135	11,494	5,297	40	9,219	2,704	10	9,868	398			
廃油	141,268			2,141	791	246	1,104	108,431	8,480	576	122	474	384	189	1,719	20,906	20,052	1,184	307		119	16,669	2,104	12,072	11,687	4,515	639	289	975	27	4,806	71			
廃酸	161,468			413	317		96	158,704	3,034	0	2	116	101	21	919	93,805	14,929	13	2		21	22,478	1,776	11,436	244	183	3	8,686	1	1	604	329			
廃アルカリ	118,485			387	350	37	115,686	80		2	38	80	95	1,420	88,058	3,695	0	0			246	1,768	594	3,484	701	555	72	13,566	13	0	1,102	116			
廃プラスチック類	237,260			41,433	20,423	10,990	10,920	124,944	12,225	605	2,382	1,464	4,089	7,597	7,058	19,263	1,348	23,990	9,586		797	1,574	4,454	5,558	1,575	3,622	568	1,783	4,991	425	5,597	4,089			
紙くず	47,374			10,487	5,278	3,843	1,365	36,119						24,415	11,704																				
木くず	204,645			179,853	130,384	45,439	3,830	17,572	61	16	11	10,685	5,585	28	0	349		38			25	47	140	138	3	348									
繊維くず	3,874			1,448	1,198	210	41	2,426			2,426																								
動植物性残さ	79,252							79,252	36,409	40,007						2,836																			
動物系固形不燃物																																			
ゴムくず	1,233			248	17	232	904	2							1	0		832			14	0	0	22	0	8	0	0	0	0	6	17			
金属くず	425,959			101	47,789	17,607	14,042	347,020	1,134	15	130	213	632	1,263	1,287	2,219	6,692	540	13		246	278,607	1,404	11,709	13,007	5,278	304	52	5,085	3,295	13,603	294			
ガラスくず等	134,207			81,707	61,960	13,599	6,148	42,831	208	4,573	15	5	86	7	64	669	6,190	125	1		23,931	3,426	378	639	1,270	391	19	248	302	7	261	16			
鉱さい	277,298			3,958	3,859	99	273,339									14					1,817	248,527	188	3,009	234	2,220			3						
かたき類	2,576,524			2,539,955	1,992,364	461,566	86,023	32,633	1		2	2	1	1	26	13,901					13,993	4,288	262	105	4	32	12								
コンクリート片	1,511,532			1,506,694	1,196,362	287,055	22,280	2,983			2				25						1,888	1,063		3	2										
廃アスファルト	763,717			762,892	574,063	144,277	44,552	686								686																			
その他	301,274			271,369	221,945	30,224	19,191	28,963	1				1		0	13,215					12,105	3,225	262	102	2	32	12								
動物のふん尿	54,815																																		
動物の死体	144																																		
はいしん	73,304			248	248	65,670						1,494				936	1,782				20,737	39,825	235	33		91									
13号廃棄物																																			
混合廃棄物	284,422			21	239,475	152,390	62,613	24,473	20,176	682	0	2	1,284	26	137	91	597	3,830	55	178	24	327	7,153	49	1,625	779	724	300	212	810	80	149	1,060		
感染性廃棄物	27,197								749	0	0	0	0	0	280	0	0	0	0	0	0	0	463	0	0	0	0	0	0	3	0	1	1		
廃石綿等	686			677	461	216	4	0								0								1											

表5-3 業種別・廃棄物種類別の排出量【平成32年度推計】

(その2)

区 分 種 類	電 気 ・ 水 道		電 気 業 業		方 ス 業		熱 供 給 業		上 水 道 業		下 水 道 業		情 報 通 信 業			輸 送 業			卸 売 業				学 術 研 究			生 活 関 連 業			医 療			サ イ ビ ス 業												
	電 気 業	水 道 業	電 気 業	方 ス 業	熱 供 給 業	上 水 道 業	下 水 道 業	通 信 業	報 道 業	新 聞 業	鉄 道 業	道 路 運 送 業	道 路 運 送 業	道 路 運 送 業	道 路 運 送 業	道 路 運 送 業	道 路 運 送 業	道 路 運 送 業	道 路 運 送 業	道 路 運 送 業	道 路 運 送 業	道 路 運 送 業	道 路 運 送 業	道 路 運 送 業	道 路 運 送 業	道 路 運 送 業	道 路 運 送 業	道 路 運 送 業	道 路 運 送 業	道 路 運 送 業	道 路 運 送 業	道 路 運 送 業	道 路 運 送 業	道 路 運 送 業	道 路 運 送 業									
合計	8,276,887	11,633	1,052	6	883,478	7,580,718	3,138	628	343	2,168	40,923	8,873	1,749	21,312	8,990	46,084	4,257	9,046	851	31,930	6,468	6,605	6,355	250	46,808	13,992	7,616	47,425	34,706	4,044	1,399	7,277	10,029											
燃え殻	142					142										3						0	0					0	7	7														
汚泥	8,456,074	54	194		883,394	7,575,432	3	3		3,620	1,193	212	171	2,044	8,160	1,000	143	61	6,955	283	579	579		7,730	9,835	53	907	783	0	2	122	929												
廃油	666	33	23	1	2	608	0		0	1,677	364	273	750	291	4,410	242	3,285	239	644	171	814	814		18,381	1,912	143	156	62	4	0	90	2,356												
廃酸	6	2	3	1						396	0			395	290		138		152		530	379	151				30	1,099	68	134	165	733												
廃アルカリ	14		11	4	0					644	2	8		634	532	208			325	9	101	84	16				11	901	24	108	166	603	199											
廃プラスチック類	4,117	3,833	200	0	46	38	112	86	2	14,329	2,413	618	7,855	3,443	17,060	2,079	3,507	373	11,100	1,719	821	821		12,491	1,778	1,389	13,429	8,838	1,381	68	3,142	3,638												
紙くず							768		337	432																																		
木くず	4	0	3							7,060	10	7,050									39	0	0				94										23							
繊維くず																																												
動物性残さ																																												
動物系固形不燃物																																												
コムくず	0	0								5	4	1			13	0	13										4	58	3		0	55	0											
金属くず	4,256	3,716	474	1	21	43	54	52	1	5,537	2,812	407	1,754	564	9,424	140	1,348	47	7,888	1,110	695	695		2,044	9	4,341	1,699	1,542	26	15	116	1,880												
ガラスくず等	1,665	1,672	5	0	1	8	2	2		1,249	382	123	637	107	587	106	1		480	1,710	971	971		2,206	3	300	941	538	36	228	139	14												
紙くず										1	1																	0																
かたき類	2,379	2,213	106		12	48				846	827	19	0	277				72	205		364	364					49	21	15	0	6													
コンクリート片	2,242	2,196			2	44				614	595	19																																
廃プラスチック	20	17			3					69	69										43	43					8																	
その他	118		106		8	4				163	163			0	277			72	205		321	321					41	21	15	0	6													
動物のふん尿																																												
動物の死体																																												
はいしん	7,385					7,385																																						
13号廃棄物																																												
混合廃棄物	157	109	34	1	14	2,198	487			1,712	5,554	862	107	3,074	1,511	5,307	689	404	58	4,156	1,426	1,597	1,514	83	3,956	454	982	2,130	1,878	20	3	229	989											
感染性廃棄物																																												
廃石綿等	1	1																																										

表5-4 業種別・廃棄物種類別の搬出量【平成32年度推計】

(単位：t)

種類	区分		農		建		製		業														その他													
	合計	畜産	畜産	建設	総合工事	別工事	設備工事	造業	食料	飲料	織	木	家具	ハル	印刷	化学	石油	プラスチック	ゴム	皮革	窯業	鉄鋼		非金属	金	はん	生産	業務	電子	電気	情報	輸送				
合計	5,780,399	144	130	3,938,306	3,162,888	620,819	154,469	1,370,665	82,717	53,898	5,010	16,933	11,638	73,625	24,890	99,276	89,116	27,115	11,143	371	77,770	588,383	13,956	68,343	27,096	21,290	1,977	18,112	14,404	3,855	53,358	6,389				
燃え殻	1,641			44	44			1,445	109	6	56	633	2	2	221			6			11	139	58	145	37	15			7							
汚泥	1,341,402			864,486	848,140	12,569	3,777	212,482	25,431	8,099	1,009	1,222	658	38,875	628	30,127	17,384	2,373	223		19,509	23,063	2,144	18,412	4,072	3,308	40	2,417	2,214	10	9,868	396				
廃油	129,886		9	2,141	791	246	1,104	98,905	7,858	576	122	474	384	189	1,719	18,380	20,052	1,184	307	63	119	16,350	2,104	12,072	5,629	4,515	639	289	975	27	4,806	71				
廃酸	75,249			413	317		96	72,937	3,034	0	2	116	101	21	919	8,479	14,929	13	2		21	22,478	1,776	11,391	244	183	3	8,290	1	1	604	329				
廃アルカリ	36,607			387	350		37	33,808	80		2	38	80	95	1,420	14,887	3,695	0	0		246	1,768	594	3,484	700	555	72	4,861	13	0	1,102	116				
廃プラスチック類	234,137			41,302	20,292	10,990	10,920	122,553	12,220	605	1,590	1,464	4,089	7,597	7,058	19,256	1,348	22,779	9,586	284	797	1,574	4,160	5,558	1,575	3,622	568	1,700	4,991	425	5,597	4,089				
紙くず	47,253			10,370	5,163	3,843	1,363	36,114						24,410	11,704																					
木くず	203,064			178,970	129,701	45,439	3,830	16,874	61	16	11	9,987	5,585	28	0	349		38			25	47	140	138	3	348										
繊維くず	3,519			1,448	1,198	210	41	2,071			2,071																									
動植物性残さ	74,741							74,741	31,898	40,007						2,836																				
動物系固形不燃物																																				
ゴムくず	1,233			248	17		232	904	2						1	0		832			14	0	0	22	0	8	0	0	0	0	6	17				
金属くず	346,567		101	47,746	17,564	14,042	16,140	267,697	1,134	15	130	213	630	1,263	1,287	2,219	6,692	540	13		246	199,763	1,404	11,709	12,547	5,278	304	52	5,085	3,295	13,586	294				
ガラスくず等	133,869			81,374	61,628	13,598	6,148	42,826	208	4,573	15	5	86	7	64	669	6,190	125	1		23,931	3,422	378	639	1,270	391	19	248	302	7	261	16				
鉱さい	277,298			3,958	3,859		99	273,339								14					1,817	248,527	188	3,009	234	2,220			3							
かたき類	2,497,061			2,465,201	1,921,091	458,169	86,023	27,923	1		2	2		1	26	13,215					9,970	4,288	262	105	4	32	12			5	0					
コンクリート片	1,502,113			1,496,274	1,190,332	283,659	22,280	2,983			2				25						1,888	1,063	3	2												
廃アスファルト	709,154			709,015	520,186	144,277	44,552																													
その他	285,794			259,913	210,488	30,224	19,191	24,940	1				1		0	13,215					8,082	3,225	262	102	2	32	12			5	0					
動物のふん尿																																				
動物の死体	144											1,494				936	1,782				20,737	39,810	235	33		91										
はいしん	65,511			248	248			65,118																												
13号廃棄物																																				
混合廃棄物	284,226		21	239,292	152,207	62,613	24,472	20,176	682	0	2	1,284	26	137	91	597	3,830	55	178	24	327	7,153	49	1,625	779	724	300	212	810	80	149	1,060				
感染性廃棄物	26,306							749	0	0			0			280	0	0			0	0	463	0	0				3	0	1	1				
廃石綿等	686			677	461		216	4	0							0							1													

表5-4 業種別・廃棄物種類別の搬出量【平成32年度推計】

(その2)

区分	電				情				運				動				学				医				サ イ ビ ス 業										
	電 気 ・ 水 道 業	電 気 業	ガ ス 業	熱 供 給 業	上 水 道 業	下 水 道 業	報 通 信 業	通 信 業	出 版 業	新 聞 業	輸 送 業	鉄 道 業	道 路 運 送 業	道 路 運 送 業	そ の 他	郵 便 業	卸 売 業	百 貨 店	自 動 車 小 売 業	燃 料 小 売 業	そ の 他	物 品 買 取 業	学 術 ・ 研 究 ・ 専 門 業	写 真 業		宿 泊 業	生 活 関 連 業	教 育 ・ 学 習 業	療 養 院	一 般 診 療 所	歯 科 診 療 所	そ の 他			
																																	252,855	11,602	1,052
合計	252,855	11,602	1,052	6	41,510	198,084	3,138	628	343	2,168	40,897	8,847	1,749	21,312	8,990	46,802	4,257	9,046	850	31,649	6,468	6,605	6,355	250	46,513	5,195	7,616	46,060	33,794	4,044	1,386	6,825			
燃え殻	142					142										3							0	0				0	7	7					
汚泥	239,283	24	194		41,427	197,639	3	3			3,620	1,193	212	171	2,044	8,160	1,000	143	61	6,955	283	579	579	7,730	2,888	53	907	783	0	2	122	929			
廃油	666	33	23	1	2	608	0				1,677	364	273	750	291	4,410	242	3,285	239	644	171	814	814	18,375	63	143	156	62	4	0	90	2,356			
廃酸	6	2	3	1	1						396	0			395	290			138	152		530	379	151			30	648	68	134	165	281			
廃アルカリ	14		11	4	0						644	2	8	634		532		208		325	9	101	84	16			11	901	24	108	166	602	199		
プラスチック類	4,117	3,833	200	0	46	38	112	86	2	23	14,329	2,413	618	7,855	3,443	16,779	2,079	3,507	373	10,819	1,719	821	821	12,203	1,778	1,389	13,397	8,806	1,381	68	3,142	3,638			
紙くず							768			432																									
木くず	4	0	3								7,060	10	7,050									39	0	0			94						23		
繊維くず																																			
動物性残さ																																			
動物系固形不燃物																																			
コムくず	0	0									5	4	1			13	0	13									4	58	3		0	55	0		
金属くず	4,256	3,716	474	1	21	43	54	52	1	1	5,512	2,787	407	1,754	564	9,423	140	1,348	47	7,888	1,110	695	695	2,044	9	4,341	1,699	1,542	26	15	116	1,880			
ガラスくず等	1,685	1,672	5	0	1	8	2	2	2		1,249	382	123	637	107	587	106	1	480	1,710	971	971	2,206	3	300	941	538	36	228	139	14				
鉱さい											1	1															0								
かれき類	2,379	2,213	106		12	48					846	827	19	0	277				72	205		364	364			49	21	15	0	6					
コンクリート片	2,242	2,196			2	44					614	595	19																						
廃プラスチック	20	17			3						69	69										43	43			8									
その他	118		106		8	4					163	163			0	277			72	205		321	321			41	21	15	0	6					
動物のふん尿																																			
動物の死体																																			
はいしん	144					144													2																
13号廃棄物																																			
混合廃棄物	157	109	34	1	14	2,198	487			1,712	5,554	862	107	3,074	1,511	5,307	689	404	58	4,156	1,426	1,597	1,514	83	3,956	454	982	2,130	1,878	20	3	229	976		
感染性廃棄物																																			
廃石綿等	1	1																																	

表5-5 業種別・廃棄物種類別の再生利用量【平成32年度推計】

(その1)

(単位：t/年)

種類	区分	畜産		建設		製造										輸送機器	その他																					
		畜産	建設	総合工事	設備工事	食料	飲料	繊維	木材	プラスチック	印刷	化学	石油	プラスチック	ゴム			皮革	窯業・土石	鉄鋼	非鉄金属	金	はん用機器	生産用機器	業務用機器	電子部品	電気機器	情報通信機器										
合計	4,908,005	45,332	3,442,316	2,132,817	575,556	128,943	1,118,803	52,543	53,022	3,822	12,290	9,387	55,453	20,017	39,365	64,903	15,954	2,551	29	74,073	591,392	6,522	37,396	20,382	12,935	789	5,904	8,180	3,259	24,631	4,004							
燃え殻	481			7			467	105	5	56	36	1			139						7	16	96	6														
汚泥	754,073	6,391	455,052	446,912	4,718	1,422	112,250	16,248	8,054	178	480	493	30,346	451	7,906	7,888	627	98	16,778	9,745	648	3,427	2,507	633	6	1,693	299	10	3,697	42								
廃油	65,356			3	637	323	53,228	6,005	391	33	474	156	109	734	7,072	12,151	473	185	10	32	7,866	1,354	6,808	3,244	1,921	254	90	387	19	3,450	9							
廃酸	50,498						49,516	2,548	0	0	23	101	20	789	2,583	14,258	0				17,491	237	8,218	233	87	2	2,764	1	0	140	20							
廃アルカリ	11,472						10,357	2		1		80	81	1,073	3,509	7	0			172	651	91	2,821	64	251	49	480	8	0	996	20							
プラスチック類	132,119						68,580	7,197	259	1,767	1,162	3,676	5,540	5,510	11,491	726	14,276	2,085	19	165	607	1,542	2,918	841	2,013	145	339	1,633	171	1,341	3,137							
紙くず	39,169						28,778						18,272	10,505																								
木くず	195,687						14,956	61	16	11	9,530	4,140	14		346		38			25	47	140	138	3	348		44											
繊維くず	2,540						1,629			1,629																												
動植物性残さ	60,776						60,776	18,562	39,709						2,504																							
動物系固形不要物																																						
ゴムくず	231						11								0		0																					
金属くず	418,390	101	46,505	17,157	13,921	15,427	343,931	1,117	15	130	213	632	964	922	2,116	6,678	423	4	245	278,520	1,400	10,964	12,424	5,100	289	52	5,049	3,029	13,494	150								
ガラスくず等	107,317						34,973	120	4,573	14	5	86	3	28	450	6,163	112	1	21,068	58	246	117	817	355	10	248	282	2	208	6								
鉱さい	241,254						237,763								7					1,518	232,395	149	980	22	2,034			2	654									
かたき類	2,524,453						31,012				2	1			16	13,901				13,157	3,821	2	99	2	6													
コンクリート片	1,505,858						2,550				2				16					1,888	641		3															
廃プラスチック	762,340						686									686																						
その他	256,255						27,776					1			13,215					11,269	3,180	2	96	2	6													
動物のふん尿	45,332																																					
動物の死体																																						
はいしん	63,916						63,916				323				935	1,782				20,706	39,325	217		91														
13号廃棄物																																						
混合廃棄物	193,078	2	169,517	108,335	46,558	14,624	6,188	578	0	2	42	25	103	5	257	1,349	6	178	206	859	15	811	224	87	34	192	519	17	59	619								
感染性廃棄物	1,863						494	0							30	0	0				0	463	0															
廃石綿等																																						

表5-5 業種別・廃棄物種類別の再生利用量【平成32年度推計】

(その2)

区 分 種 類	電				情				運				卸				学				生				医				サ イ ビ ス 業								
	電 気 ・ 水 道	電 気 業	ガ ス 業	熱 供 給 業	上 水 道 業	下 水 道 業	通 信 業	出 版 業	新 聞 業	輸 送 業	鉄 道 業	道 路 旅 客 運 送 業	道 路 貨 物 運 送 業	そ の 他	卸 売 業	小 売 業	百貨 店	自動車 小 売 業	燃料 小 売 業	そ の 他	品 質 貨 業	物 品 買 取 業	学 術 研 究 ・ 専 門 業	学 術 ・ 開 発 研 究 業	写 真 業	宿 泊 業	生 活 関 連 業	教 育 ・ 学 習 業		療 養 ・ 福 祉	病 院	一 般 診 療 所	歯 科 診 療 所	そ の 他			
合計	185,347	11,480	716	1	26,801	146,249	2,652	147	343	2,162	27,415	4,762	1,124	17,434	4,095	29,672	2,759	6,434	585	19,893	4,011	2,645	2,420	225	22,506	2,384	4,203	8,104	4,322	350	332	3,100	6,117				
燃え殻																																					
汚泥	173,000			2	26,746	146,248	3	3			610	195	163	35	217	1,618	232	7	11	1,368	229	154	154		2,443	1,985	12	229	202		1	26	96				
廃油	29	13	8	0	0	8	0	0		986	175	120	587	103	1,682	164	1,356	107	55	79	139	139	139		7,347	47	1	61	20	1	40	1,117					
廃酸	1				1					2	0			2	177		138		40		175	24	151				7	495	36	98	157	204					
廃アルカリ	10		10	0	0					9	2	6		0	195		169		26	4	19	3	16				8	695	20	84	154	437	158				
プラスチック類	3,975	3,812	114	0	37	12	52	27	2	8,532	866	332	5,374	1,960	11,752	1,545	3,172	373	6,663	1,313	290	290	290		7,172	337	329	3,244	1,249	79	1	1,915	2,314				
紙くず							765	337	428																												
木くず	0	0								6,258	10	6,248									39	0	0													13	
繊維くず																																					
動物性残さ																																					
動物系固形不燃物																																					
コムくず	0	0																																			
金属くず	4,226	3,711	467	1	12	35	54	52	1	5,038	2,429	401	1,644	564	9,373	138	1,347	13	7,874	956	425	425	425		1,770	9	3,692	558	475	26	1	56	1,753				
ガラスくず等	1,659	1,654	2		0	2	2	2	2	790	91	591		107	532	55	1	476	42	42	108	108			1,329		46	167	129	6	6	26	14				
紙くず										1	1																	0									
かたき類	2,345	2,192	105		5	44				829	810	19	0	277	72	205												49	15	15	0						
コンクリート片	2,237	2,192			2	44				614	595	19																									
廃プラスチック	3				3					69	69																	8									
その他	105		105							146	146			0	277			72	205	28	28	28	28				41	15	15	0							
動物のふん尿																																					
動物の死体																																					
はいじん																																					
13号廃棄物																																					
混合廃棄物	102	93	9			1	1,775	64	1,711	4,363	183	102	2,935	1,142	4,036	625	233	8	3,170	1,349	1,294	1,294	1,236	58	2,444	5	58	1,294	1,170	6	1	117	652				
感染性廃棄物										0	0	0	0	0	17			17			14	14	14				1	1,338	1,001	49	11	277					
廃石綿等																																					

表5-7 業種別・廃棄物種類別の最終処分量【平成32年度推計】

(その1)

種類	区分		農	鉱	建		製		食	飲	織	木	家	ハ	印	化	石	ブ	コ	皮	窯	鉄	非	金	は	生	業	電	電	情	輸					
	告	計			設	業	業	業																								業	業	業	業	業
合計	385,461	2,720	11	18	160,946	95,737	43,829	21,380	161,219	71	677	3,859	721	13,229	1,745	18,355	2,491	6,649	6,292	282	6,075	41,200	2,797	19,000	2,701	4,354	583	4,166	1,828	316	19,609	1,468				
燃え殻	1,147	3			36	36		965	3	1		598		1	69		6				11	132	41	49	37	9			7							
汚泥	103,850	869			15,322	6,712	7,107	1,504	52,813		448	688	10,260	44	12,039	598	291	49			1,348	10,202	479	10,582	403	1,950	14	391	424	0	1,628	106				
廃油	1,341	23			21	1	17	3	1,171		1		0	2	398	18	11	1			1	91	1	441	3	94	3	2	55	0	1	2				
廃酸	11,598	2			29	18		11	11,109	2	2	93	1	92	1,425	0	13	0			20	4,116	1,024	2,691	1	80	1	875	0	0	395	280				
廃アルカリ	5,704	0			35	35		0	4,993	0	0	38	9	42	1,089	1	0	0			25	794	53	332	566	256	0	1,732	0		24	31				
廃プラスチック類	48,755	1,177			11,157	2,707	6,518	1,931	27,798	6	104	302	1	2,036	1,040	2,745	74	6,164	5,400	265	532	500	744	1,493	436	974	265	1,161	1,150	2	672	558				
紙くず	880	626			254	28	64	162	626				596	30																						
木くず	3,455	764			1,793	1,456	155	182	764		41	721	1	0	1								0													
繊維くず	610	121			489	451	38	38	121		121																									
動植物性残さ	515	442						515	442	64					8																					
動物系固形不燃物																																				
ゴムくず	949	0			23	11	13	862	0					1			832				3	0	0	13		3										
金属くず	6,643	17			1,283	449	122	713	2,202	17			299	365	103	13	118	9			1	86	4	336	123	177	14	0	35	266	92	144				
ガラスくず等	26,852	87			14,050	6,933	4,609	2,508	7,825	87	0		4	35	207	27	13	1			2,864	3,364	121	522	452	36	9	16	5	53	9					
鉱さい	35,763				468	369	99	35,295							6						299	15,853	39	2,027	211	186			2							
かたき類	52,067	1			50,057	35,816	9,532	4,708	1,621	1					10						836	467	260	7	2	27	12									
コンクリート片	5,675	433			5,237	3,316	924	998	433						9							422			2											
廃アスファルト	1,378	560			1,318	758	560	560																												
その他	45,014	1,188			43,501	31,743	8,609	3,150	1,188	1					0						836	45	260	7		27	12									
動物のふん尿																																				
動物の死体	11																																			
ばいじん	2,147	1,753			248	248		1,753			1,171				0						30	501	18	33												
13号廃棄物																																				
混合廃棄物	79,742	98			65,003	40,005	15,705	9,294	10,778	98	0	929	20	73	252	1,760	33			17	104	5,094	14	474	467	562	266	5	139	44	68	359				
感染性廃棄物	2,745	4							4	0					3						0	0		0	0											
廃石綿等	686	4			677	461	216	4	4	0					0									1												

表5-7 業種別・廃棄物種類別の最終処分量【平成32年度推計】

(その2)

(単位：t/年)

区分	電				情				運				卸				学				医				サ イ ビ ス 業													
	電 気 ・ 水 道 業	電 気 業	方 ス 業	熱 供 給 業	上 水 道 業	下 水 道 業	通 信 業	報 道 業	出 版 業	新 聞 業	輸 送 業	鉄 道 業	道 路 旅 客 運 送 業	道 路 貨 物 運 送 業	そ の 他	百 貨 店	自 動 車 小 売 業	燃 料 小 売 業	そ の 他	物 品 買 取 業	学 術 研 究 ・ 専 門 業	写 真 業	宿 泊 業 ・ 飲 食 業	生 活 関 連 業		教 育 ・ 学 習 業	療 養 院	一 般 診 療 所	歯 科 診 療 所	そ の 他								
種類	32,953	58	107	1	13,753	19,033	434	433	2	5,158	2,106	397	1,529	1,125	2,705	177	346	87	2,095	2,269	2,322	2,322	4,528	1,510	2,421	7,438	5,435	440	663	900	1,529							
燃え殻	142					142									3				3	0	0																	
汚泥	32,456	1	37		13,727	18,691				650	250	10	26	364	1,144	2	46	17	1,079	14	140	140	720	154	3	144	118	0	0	25	289							
廃油	18	0	0	0	0	18				67	51		11	6	2		1	0	1	16	16		30	0	10	4	3	0	0	0	1							
廃酸	2	2								0				0	30				30	308	308				22	97	25	13	0	59								
廃アルカリ	0		0							542		0		542	51				51	0	24	24			1	57	2	5	0	49	2							
廃プラスチック類	77	12	38		9	19	13	12	1	1,422	635	255	483	39	986	82	193		711	362	184	184	2,107	1,037	614	2,039	1,613	146	15	265	957							
紙くず							0		0																													
木くず	3		3							800	0	800														93							1					
繊維くず																																						
動植物性残さ																																						
動物系固形不燃物																																						
コムくず										4	4		0													4	56	0	0	55	0							
金属くず	24	5	7		9	3				474	358	6	111		51	2	1	34	14	154	270	270	274		642	1,141	1,067	14	60	127								
ガラスくず等	26	17	3	0	0	6				459	291	123	45		55	51		4	4	1,668	863	863	877	3	252	774	409	30	222	113								
紙くず																																						
かたき類	30	21	2		8					17	17										336	336					6	0	6									
コンクリート片	4	4								0	0																											
廃アスファルト	17	17																			43	43																
その他	9	2	2		8					17	17										293	293					6	0	6									
動物のふん尿																																						
動物の死体																																						
ばいじん	144					144									2				2																			
13号廃棄物																																						
混合廃棄物	29	0	17	1	10	421	420		1	719	498	3	43	175	381	40	104	35	201	71	177	177	520	315	752	407	303	10	1	94	152							
感染性廃棄物										0	0			0	0	0	0	0	0		2	2	0			26	2,714	1,895	235	403	180							
廃石綿等	1	1								3	3										1	1																

表5-8 業種別・廃棄物種類別の資源化量【平成32年度推計】

(その1)

種類	区分	畜産			建設			製造										その他																			
		畜産	建設	合計	建設	畜産	合計	総合工事事業	設備工事事業	造業	食料品	飲料・飼料	繊維	木材	家具	ハルブ	印刷		化学	石油	プラスチック	ゴム	皮革	窯業・土石	鉄鋼	非鉄金属	金	はん用機器	生産用機器	業務用機器	電子部品	電気機器	情報通信機器	輸送機器			
合計		5,419,857	3,450,918	2,142,008	578,207	130,702	1,611,365	76,239	53,615	3,879	14,100	10,285	89,710	33,310	59,882	65,956	31,372	3,356	42	77,054	806,729	20,553	101,635	40,694	40,331	958	8,713	17,979	3,781	46,589	4,598						
燃え殻		548			7		534	105	5	56	36	1		139							51	17	96		29												
汚泥		764,148	6,391	455,052	446,912	4,718	1,422	121,413	16,317	8,054	480	493	30,346	451	15,726	7,888	627	98	16,778	9,765	760	3,833	2,507	633	6	2,428	301	10	3,697	42							
廃油		72,795	3	637	323	1	313	59,502	7,080	840	480	156	111	736	10,110	12,151	569	201	37	7,894	2,117	6,886	3,420	1,932	255	90	411	19	3,953	9							
廃酸		52,163		125	41		84	51,116	2,548	0	23	101	20	789	3,730	14,258	0		17,491	278	8,218	233	87	2	3,175	1	0	140	20								
廃アルカリ		11,779		17	16		1	10,445	2	1	80	81	1,073	3,597	7	0	0		172	651	91	2,821	64	251	49	480	8	0	996	20							
プラスチック類		156,022		24,303	15,536	1,467	7,300	91,845	8,486	302	1,162	3,681	5,553	5,856	14,133	726	28,581	2,730	19	177	620	4,232	3,176	888	2,036	213	449	2,028	186	1,684	3,153						
紙くず		83,947		10,125	5,380	3,656	1,089	72,847					51,985	20,862																							
木くず		197,380		174,678	126,799	44,222	3,657	16,391	61	16	11	10,931	4,140	14	346	38			25	47	140	138	3	382		44				12	43						
繊維くず		2,584		911	699	210	2	1,673																													
動物性残さ		80,882						80,882	38,853	39,795																											
動物系固形不要物																																					
コムくず		231		207	6	201	11										0																				
金属くず		809,157	101	53,199	19,794	16,354	17,051	721,704	2,359	30	136	617	1,503	1,491	3,509	7,900	1,440	148	13	3,113	490,326	7,298	74,460	32,508	32,245	388	1,580	14,320	3,253	34,607	729						
ガラスくず等		107,643		67,743	55,113	8,989	3,641	35,203	120	4,573	14	5	96	3	28	450	112	1	21,164	77	295	117	818	409	10	248	282	2	208	6							
鉱さい		248,850		3,490	3,490		245,366													1,518	235,765	4,272	981	22	2,137			2	654								
かたき類		2,525,457		2,490,908	1,957,954	452,034	81,315	31,012			2		1		16	13,901			13,157	3,821	2	99	2	6													
コンクリート片		1,505,860		1,500,458	1,193,044	286,132	21,282	2,550			2				16				1,888	641		3															
廃アスファルト		763,342		762,576	574,308	144,277	43,991	686								686																					
その他		256,255		227,868	190,202	21,625	16,041	27,776					1		13,215				11,269	3,180	2	96	2	6													
動物のふん尿		45,332																																			
動物の死体																																					
はいしん		64,153						64,153			323				935	1,782			20,706	39,365	414			91													
13号廃棄物																																					
混合廃棄物		194,921	2	169,520	108,336	46,558	14,626	6,782	578	0	2	42	36	105	5	257	1,349	6	206	859	174	811	230	89	34	218	626	299	59	619							
感染性廃棄物		1,863						494	0						30	0	0				0	463	0														
廃石綿等																																					

(単位：t/年)

表5-8 業種別・廃棄物種類別の資源化量【平成32年度推計】

(その2)

区分	電		情報		運輸			卸売業・小売業				学術研究・専門業				生活関連業		医療・福祉		サービス業																				
	電気水道業	電気業	ガス業	熱供給業	上水道業	下水道業	通信用業	出版業	新聞業	郵便業	鉄道業	道路旅客運送業	道路貨物運送業	その他の	百貨店業	自動車小売業	燃料小売業	その他の	品質貨業	学術・開発研究	写真業	宿泊業・飲食業	教育・学習業	病院	一般診療所	歯科診療所	その他													
種類	186,730	11,486	936	1	26,804	146,503	2,863	147	343	2,373	30,709	7,458	1,196	17,959	4,095	32,026	2,788	7,336	716	21,186	5,838	2,749	2,524	225	22,557	2,407	4,222	8,209	4,333	350	332	3,194	8,437							
合計																																								
燃え殻																																								
汚泥	173,000	5	2		26,746	146,248	3	3		610	195	35	217	2,530	232	7	11	2,279	229	154	154																			
廃油	84	13	8	0	0	63	0		0	1,016	188	597	103	2,060	164	1,720	121	55	88	155	155																			
廃酸	1				1					2	0		2	243	203			40		175	24	151																		
廃アルカリ	10		10	0	0					9	2	6	0	414	169			245	4	19	3	16																		
廃プラスチック類	3,975	3,812	114	0	37	12	52	27	2	8,973	867	332	5,814	1,960	11,855	3,172	373	6,746	1,326	296	296																			
紙くず																																								
木くず	0	0								6,258	10	6,248								39	0	0																		
繊維くず																																								
動物性残さ																																								
動物系固形不燃物																																								
コムくず	0	0																																						
金属くず	4,547	3,711	687	1	15	133	55	52	1	7,189	4,499	414	1,713	564	9,582	142	1,396	90	7,953	2,719	506																			
ガラスくず等	1,659	1,654	2		0	2	2	2	2	794	91	596	107		536	59	1	476	42	108	108																			
紙くず										1	1																													
かたき類	2,345	2,192	105		5	44				829	810	19	0	277				72	205	28	28																			
コンクリート片	2,237	2,192			2	44				614	595	19																												
廃アスファルト	3				3					69	69																													
その他	105	105								146	146		0	277				72	205	28	28																			
動物のふん尿																																								
動物の死体																																								
はいしん																																								
13号廃棄物																																								
混合廃棄物	108	99	9		1	1,775	64			1,711	5,029	797	154	2,935	1,142	4,499	625	654	49	3,170	1,390	1,294	1,236	58	2,444	5	58	1,294	1,170	6	1	117	720							
感染性廃棄物										0	0	0	0		0	17		17																						
廃石綿等																																								

