

平成23年度

大阪府の一般廃棄物

平成25年10月

大阪府環境農林水産部循環型社会推進室資源循環課  
大阪府健康医療部環境衛生課



## 目次

### 第1編 総括

第1章	一般廃棄物処理事業の概要	
1	計画処理区域	3
2	一般廃棄物処理事業経費	6
3	一般廃棄物処理事業従事職員数	8
4	一般廃棄物処理の委託・許可件数の状況	8
第2章	ごみ処理の概要	
1	ごみの排出状況及び処理状況	9
2	ごみ処理施設の概要	14
3	ごみ処理施設の現況	16
4	ごみ処理施設の余熱利用	33
5	参考資料	36
第3章	し尿処理の概要	
1	計画処理区域内人口の状況	40
2	し尿の排出状況	40
3	し尿の処理状況	43
4	し尿処理施設の概要	46
5	し尿処理施設の現況	47

### 第2編 統計資料

第1章	一般廃棄物処理事業の状況	
1	一般廃棄物処理事業経費の状況	53
2	一般廃棄物処理事業従事職員	62
3	委託・許可件数	64
第2章	ごみ処理関係	
1	分別収集の実施状況	68
2	ごみ収集の状況	71
3	ごみ処理手数料の状況	78
4	ごみ搬入量	85
5	資源化の状況	88
6	ごみ収集運搬機材	94
第3章	し尿処理関係	
1	し尿処理区域の状況	97
2	し尿処理の概要	99
3	し尿収集の状況	101
4	し尿処理の状況	103
5	し尿収集・運搬機材	106

(参考)	市町村清掃担当部課及び一部事務組合一覧	109
------	---------------------	-----



# 第1編 総括



## 第1章 一般廃棄物処理事業の概要

### 1 計画処理区域

市町村において、一般廃棄物の処理事業を行う計画処理区域は、府全域であり、平成23年10月1日現在で1,899.28km<sup>2</sup>、総人口は、8,698,024人である。

また、府内の市町村数は平成25年4月1日現在、33市9町1村の合計43団体で一部事務組合は11団体である。

表1-1 計画処理区域人口等 (各年10月1日現在)

年 度	市町村数				面積 (km <sup>2</sup> )	人口 (人)
	市	町	村	計		
平成19年度	33	9	1	43	1,897.72	8,674,930
平成20年度	33	9	1	43	1,897.85	8,678,717
平成21年度	33	9	1	43	1,898.01	8,686,560
平成22年度	33	9	1	43	1,898.47	8,689,094
平成23年度	33	9	1	43	1,899.28	8,698,024

表1-2 一部事務組合及び構成市町村 (平成25年4月1日現在)

	一部事務組合名	設立年月日	構成市町村
し尿	泉北環境整備施設組合	昭和38年 2月 1日	泉大津市、和泉市、高石市
	柏羽藤環境事業組合	昭和39年 2月14日	柏原市、羽曳野市、藤井寺市
	泉佐野市田尻町清掃施設組合	昭和40年 5月24日	泉佐野市、田尻町
	南河内環境事業組合 <sup>※1</sup>	昭和42年10月19日	富田林市、河内長野市 <sup>※2</sup> 、大阪狭山市、太子町、河南町、千早赤阪村
し	豊中市伊丹市クリーンランド	昭和36年 3月20日	豊中市、兵庫県伊丹市
	東大阪都市清掃施設組合	昭和40年10月 4日	大東市、東大阪市
	四條畷市交野市清掃施設組合	昭和41年 1月20日	四條畷市、交野市
	岸和田市貝塚市清掃施設組合	昭和41年 9月 5日	岸和田市、貝塚市
	泉南清掃事務組合	昭和42年10月21日	泉南市、阪南市
	み	猪名川上流広域ごみ処理施設組合 <sup>※3</sup>	平成12年 8月11日
北河内4市リサイクル施設組合		平成16年 6月 1日	枚方市、寝屋川市、四條畷市、交野市
—	豊能郡環境施設組合 <sup>※4</sup>	昭和61年 4月 1日	豊能町、能勢町

※1 し尿処理施設を運営していた富美山環境事業組合（構成市町村：富田林市、大阪狭山市、太子町、河南町、千早赤阪村、堺市（旧美原町）は平成22年3月31日に解散。同年4月1日よりし尿処理施設は南河内清掃施設組合に移管されるとともに、南河内環境事業組合に名称変更。

※2 河内長野市については、ごみのみの処理。

※3 平成22年4月1日より豊能町・能勢町のごみの処理について、猪名川上流広域ごみ処理施設組合（兵庫県川西市）へ処理業務移管。

※4 豊能郡環境施設組合は、停止した焼却炉の解体事業を実施。

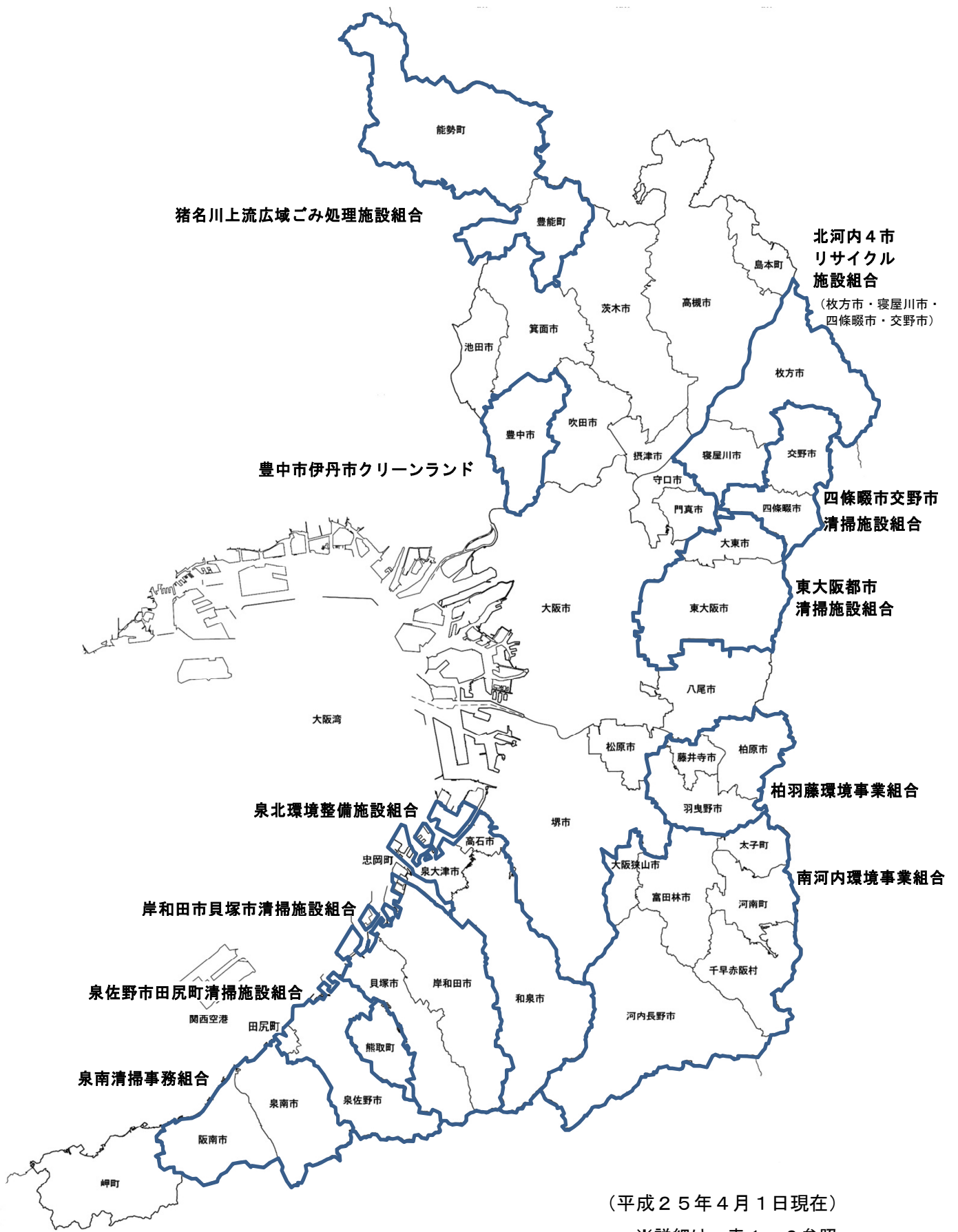
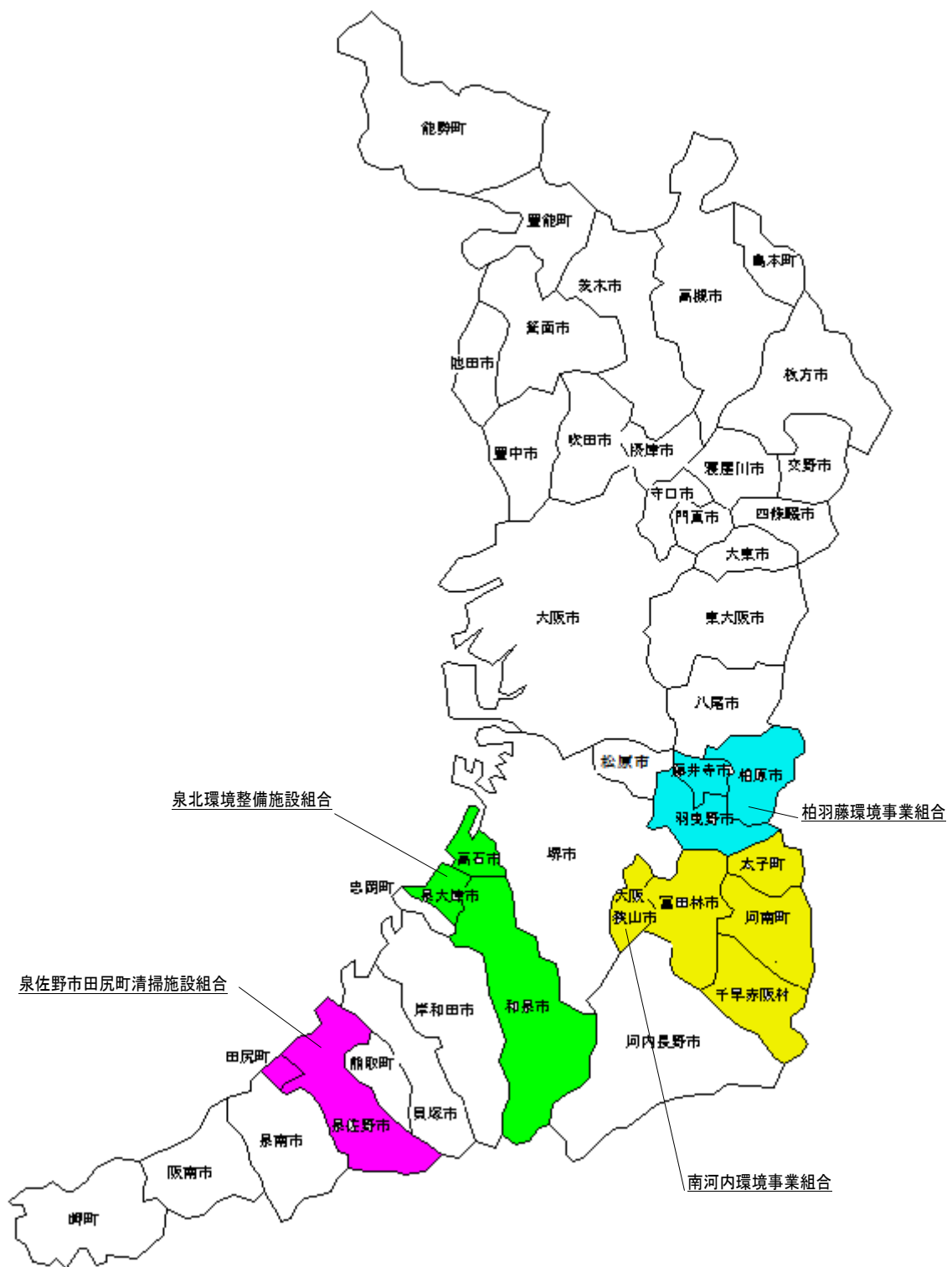


図1-1-1 市町村及び一部事務組合（ごみ関係）





(平成25年4月1日現在)

図1-1-2 市町村及び一部事務組合（し尿関係）

## 2 一般廃棄物処理事業経費

ごみ・し尿の単位当りの処理及び維持管理費は表1-3に示すとおり、ごみ1t当り33,135円、し尿1kl当り11,004円である。

府民1人当りの一般廃棄物処理事業経費は表1-6に示すとおり14,380円/年で、一般廃棄物処理事業経費のうち処理施設整備のための建設改良費及びその他を除いた府民1人当りの処理及び維持管理費では、ごみは12,252円/年、し尿は835円/年である。

表1-3 ごみ・し尿の単位当りの処理及び維持管理経費

年 度	区 分	単 位	大 阪 府	全 国
平成19年度	ごみ	円/t	31,222	32,161
	し尿	円/kl	11,569	8,314
平成20年度	ごみ	円/t	32,848	33,868
	し尿	円/kl	10,817	8,300
平成21年度	ごみ	円/t	33,768	34,643
	し尿	円/kl	11,395	8,122
平成22年度	ごみ	円/t	34,217	35,795
	し尿	円/kl	11,443	8,028
平成23年度	ごみ	円/t	33,135	34,749
	し尿	円/kl	11,004	8,144

(ごみ)

(計算式) 処理及び維持管理費 ÷ ごみ排出総量 (集団回収量含まない)

・大阪府 106,571,086千円 ÷ 3,216,257 t = 33,135円/t

・全 国 1,485,009,032千円 ÷ 42,735,259 t = 34,749円/t

(し尿)

(計算式) 処理及び維持管理費 ÷ し尿処理量

・大阪府 7,265,470千円 ÷ 660,249 KL = 11,004円/KL

・全 国 185,089,322千円 ÷ 22,727,781 KL = 8,144円/KL

表 1-4 廃棄物処理事業経費（歳入）

（単位：千円）

歳入	特定財源						一般財源	合計
	国庫支出金	府支出金	地方債	使用料及び手数料	その他	計		
ごみ	938,218	152,709	1,993,548	12,267,565	7,561,715	22,913,755	92,918,866	115,832,621
し尿	27,847	16,546	671,200	600,347	220,968	1,536,908	7,710,453	9,247,361
計	966,065	169,255	2,664,748	12,867,912	7,782,683	24,450,663	100,629,319	125,079,982

※特定財源のその他は、左記指定費目以外の廃棄物処理事業に係る特定財源

表 1-5 廃棄物処理事業経費（歳出）

（単位：千円）

歳出	処理及び維持管理費							小計
	人件費	処理費			車両等購入費	委託費	調査研究費	
		収集運搬	中間処理	最終処分				
ごみ	48,240,302	5,162,044	19,828,098	504,346	562,884	32,250,660	22,752	106,571,086
し尿	1,801,836	259,401	1,599,316	972	0	3,591,349	12,596	7,265,470
計	50,042,138	5,421,445	21,427,414	505,318	562,884	35,842,009	35,348	113,836,556

歳出	建設改良費				調査費	小計	その他	合計
	工事費							
	収集運搬施設	中間処理施設	最終処分場	その他				
ごみ	0	4,692,913	124,830	165,351	204,386	5,187,479	4,074,057	115,832,621
し尿	0	1,113,353	259,909	0	25,487	1,398,749	583,142	9,247,361
計	0	5,806,266	384,739	165,351	229,873	6,586,228	4,657,199	125,079,982

※歳出のその他は、第三セクターへの拠出金等、他の項目に属さない経費

表 1-6 府民 1 人当たりの処理事業経費

（単位：円/年）

年 度	一般廃棄物処理事業経費			処理及び維持管理費（建設改良費及びその他は含まない）		
	ごみ （1人当たり）	し尿 （1人当たり）	合計 1人当たり	ごみ （1人当たり）	し尿 （1人当たり）	合計 1人当たり
平成19年度	16,776	1,245	18,021	13,701	1,057	14,757
平成20年度	15,602	1,131	16,733	13,431	960	14,391
平成21年度	15,643	1,081	16,724	12,821	950	13,771
平成22年度	13,656	1,037	14,693	12,661	902	13,563
平成23年度	13,317	1,063	14,380	12,252	835	13,088

※人口は、住民基本台帳人口（外国人を含まない）を使用

### 3 一般廃棄物処理事業従事職員数

市町村及び一部事務組合の一般廃棄物処理事業に従事している職員数を表1-7に示す。ごみ関係に従事している職員数は6,172人、し尿関係は233人、総数は6,405人でこのうち収集・運搬に3,663人が従事しており、全体の約6割を占めている。その内訳は、ごみ関係3,608人、し尿関係55人である。

表1-7 一般廃棄物処理事業従事職員数 (単位：人)

	事務系	技術系	収集運搬	中間処理	最終処分	その他	計
ごみ	788	600	3,608	954	76	146	6,172
し尿	92	57	55	26	1	2	233
計	880	657	3,663	980	77	148	6,405

### 4 一般廃棄物処理の委託・許可件数の状況

府下における一般廃棄物処理業の委託及び許可件数を表1-8に示す。

ごみの委託件数は、市町村において324件、一部事務組合では18件の合計342件であり許可件数については市町村のみで812件である。

また、し尿の委託件数は、市町村において117件、一部事務組合では7件の合計124件であり、許可件数については市町村のみで383件である。

表1-8 一般廃棄物処理の委託・許可件数

	ごみ (件)		し尿 (件)		
	委託	許可	委託	許可	浄化槽清掃業
市 町 村	324	812	117	383	327
一部事務組合	18		7		
計	342	812	124	383	327

## 第2章 ごみ処理の概要

### 1 ごみの排出状況及び処理状況

平成23年度のごみの排出総量は、表2-1に示すように3,455千tで、前年度より2千t減少した。計画収集量は3,044千tで、うち市町村直営が910千t、委託が875千t、最も量が多いのが許可業者による収集で1,259千tであった。

計画収集ごみ量の種類別内訳を表2-2に示す。資源ごみの割合は平成21年度まで増加傾向にあったが、その後は横ばい傾向にある。

府民1人1日当たりのごみ排出量の推移を図2-1に示す。近年は、減少傾向にあり平成23年度は1,085gで前年度より5g減少していた。

表2-1 ごみ排出総量等の推移 ( )内は排出総量に対する百分率 (単位: t)

年度	排出総量	計画収集量				直接搬入量	集団回収処理量
		直営	委託	許可	合計		
平成19年度	4,072,151 (100%)	1,138,091 (27.9%)	932,778 (22.9%)	1,408,368 (34.6%)	3,479,237 (85.4%)	327,350 (8.0%)	265,564 (6.5%)
平成20年度	3,804,933 (100%)	1,032,340 (27.1%)	879,114 (23.1%)	1,365,583 (35.9%)	3,277,037 (86.1%)	271,479 (7.1%)	256,417 (6.7%)
平成21年度	3,540,725 (100%)	982,979 (27.8%)	870,838 (24.6%)	1,244,702 (35.2%)	3,098,519 (87.5%)	199,620 (5.6%)	242,586 (6.9%)
平成22年度	3,456,317 (100%)	924,119 (26.7%)	863,249 (25.0%)	1,254,405 (36.3%)	3,041,773 (88.0%)	173,388 (5.0%)	241,156 (7.0%)
平成23年度	3,454,687 (100%)	910,163 (26.3%)	874,914 (25.3%)	1,259,240 (36.5%)	3,044,317 (88.1%)	171,940 (5.0%)	238,430 (6.9%)

表2-2 計画収集量ごみ種類別内訳の推移 ( )内は排出総量に対する百分率 (単位: t)

年度	計	混合ごみ	可燃ごみ	不燃ごみ	資源ごみ	粗大ごみ	その他
平成19年度	3,479,237 (100%)	1,922,788 (55.3%)	1,267,620 (36.4%)	37,688 (1.1%)	160,573 (4.6%)	89,071 (2.6%)	1,497 (0.0%)
平成20年度	3,277,037 (100%)	1,809,223 (55.2%)	1,188,492 (36.3%)	35,515 (1.1%)	164,823 (5.0%)	77,601 (2.4%)	1,383 (0.0%)
平成21年度	3,098,519 (100%)	1,660,675 (53.6%)	1,158,152 (37.4%)	33,499 (1.1%)	166,755 (5.4%)	78,516 (2.5%)	922 (0.0%)
平成22年度	3,041,773 (100%)	1,649,832 (54.2%)	1,111,068 (36.5%)	33,781 (1.1%)	167,740 (5.5%)	78,436 (2.6%)	916 (0.0%)
平成23年度	3,044,317 (100%)	1,622,818 (53.3%)	1,146,120 (37.6%)	34,024 (1.1%)	164,178 (5.4%)	76,691 (2.5%)	486 (0.0%)

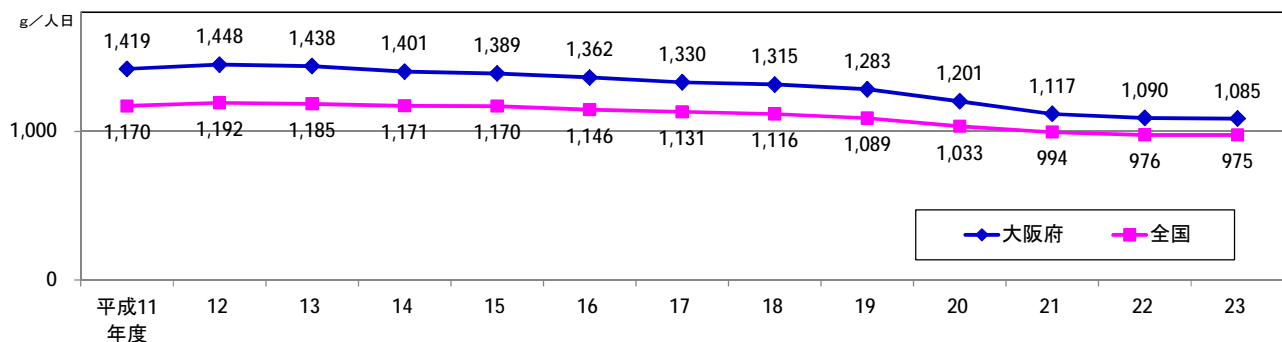


図2-1 1人1日当たりのごみ排出量の推移

府内におけるごみ処理状況の推移を図2-2に、ごみ処理の系統を図2-3に示す。

図2-3をみると、ごみ排出総量(a) 3,455千tのうち84.8%に当たる2,929千tが焼却(b)されている。

また、資源化量(h)は182千tであり、内訳は、粗大ごみ処理施設(e)からが19千t、資源化施設(f)からが120千t、直接資源化(c)（直接再生事業者等に搬入されるもの）が22千t、焼却残渣(d)からが22千tである。

さらに、各自治体における資源回収及び資源化処理以外にも自治会、子供会等による集団回収(g)が行われており、238千tが資源回収されている。

自治体における資源回収と集団回収を合わせた資源化量合計(i)は420千tで、リサイクル率(j)は12.1%である。

市町村別のごみ排出状況を表2-3に、ごみ処理状況を表2-4に示す。生活系ごみと事業系ごみの割合は、表2-3に示すように、生活系が2,006千tでごみ排出総量の58.1%、事業系ごみは1,449千tで41.9%であった。

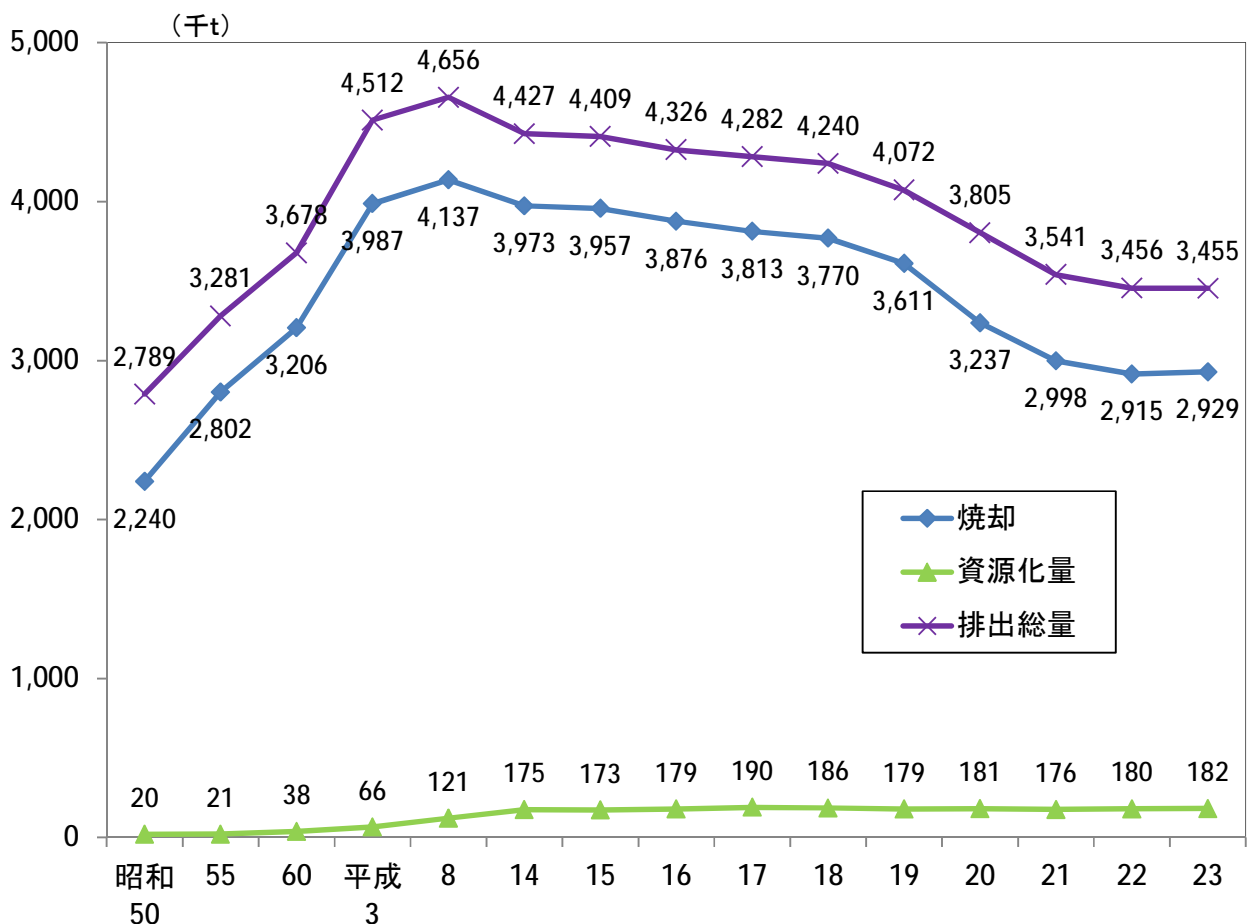


図2-2 ごみ処理状況の推移

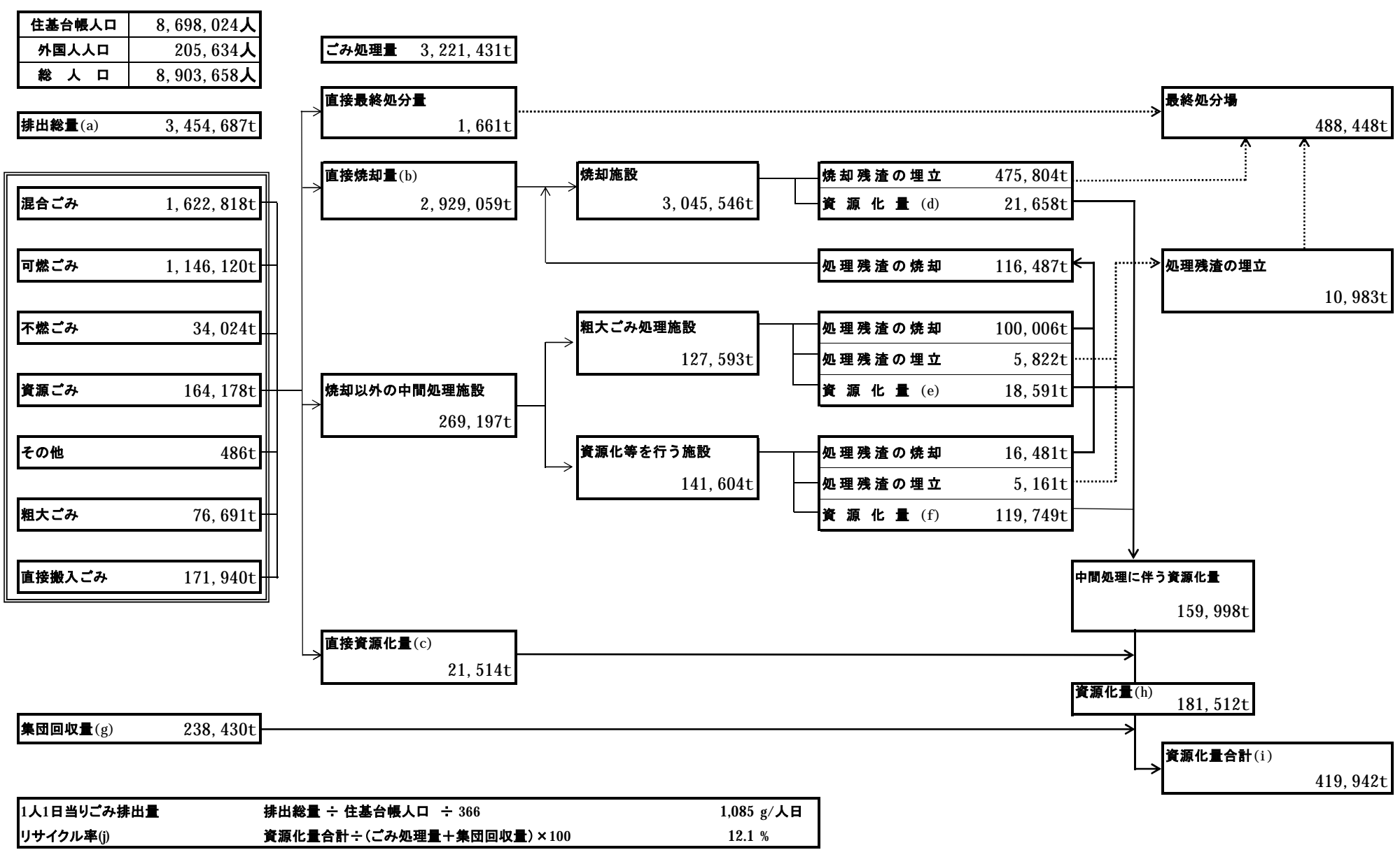


図 2 - 3 ごみの処理系統図

表 2-3 生活系ごみ及び事業系ごみの排出量

市町村名	計画処理 区 域 (Km <sup>2</sup> )	人口 (外国人 含まない) (人)	生活系ごみ (集団回収 量含む)		事業系ごみ		ごみ総量		集団回収量	
			(t)	1人1日 当り (g/人日)	(t)	1人1日 当り (g/人日)	(t)	1人1日 当り (g/人日)	(t)	1人1日 当り (g/人日)
大阪市	223.00	2,541,708	515,344	554	710,749	764	1,226,093	1,318	38,099	41
堺市	149.99	838,782	215,925	703	125,173	408	341,098	1,111	31,898	104
岸和田市	72.32	200,656	44,488	606	28,218	384	72,706	990	7,403	101
豊中市	36.38	391,389	84,119	587	44,718	312	128,837	899	7,677	54
池田市	22.09	103,210	23,834	631	9,656	256	33,490	887	1,911	51
吹田市	36.11	349,186	80,635	631	39,242	307	119,877	938	10,473	82
泉大津市	13.26	76,053	16,237	583	10,794	388	27,031	971	3,024	109
高槻市	105.31	354,913	85,348	657	38,556	297	123,904	954	11,536	89
貝塚市	43.99	89,951	22,285	677	14,788	449	37,073	1,126	3,002	91
守口市	12.73	147,194	29,077	540	17,046	316	46,123	856	4,127	77
枚方市	65.08	410,852	97,213	646	32,211	214	129,424	861	20,324	135
茨木市	76.52	272,975	65,924	660	54,142	542	120,066	1,202	10,803	108
八尾市	41.71	264,660	68,895	711	23,225	240	92,120	951	11,077	114
泉佐野市	55.03	101,470	18,040	486	31,297	843	49,337	1,328	857	23
富田林市	39.66	118,123	35,563	823	4,951	115	40,514	937	4,805	111
寝屋川市	24.73	240,131	59,734	680	19,225	219	78,959	898	7,748	88
河内長野市	109.61	113,911	30,406	729	6,605	158	37,011	888	5,294	127
松原市	16.66	124,083	30,778	678	8,593	189	39,371	867	4,144	91
大東市	18.27	124,091	31,625	696	9,581	211	41,206	907	3,205	71
和泉市	84.98	185,443	44,173	651	17,866	263	62,039	914	6,326	93
箕面市	47.84	130,705	31,271	654	15,977	334	47,248	988	4,922	103
柏原市	25.39	72,166	19,848	751	4,230	160	24,078	912	930	35
羽曳野市	26.44	116,893	31,135	728	8,770	205	39,905	933	3,346	78
門真市	12.28	126,668	29,433	635	19,879	429	49,312	1,064	3,381	73
摂津市	14.88	83,181	18,907	621	13,244	435	32,151	1,056	3,058	100
高石市	11.35	59,366	13,533	623	6,424	296	19,957	918	2,009	92
藤井寺市	8.89	66,258	14,580	601	10,996	453	25,576	1,055	0	0
東大阪市	61.81	487,295	122,492	687	85,929	482	208,421	1,169	14,869	83
泉南市	48.48	65,227	13,944	584	9,635	404	23,579	988	1,179	49
四條畷市	18.74	57,519	14,446	686	3,296	157	17,742	843	1,788	85
交野市	25.55	78,413	16,926	590	4,403	153	21,329	743	1,342	47
大阪狭山市	11.86	57,481	18,418	875	3,578	170	21,996	1,046	2,569	122
阪南市	36.10	57,771	14,023	663	4,661	220	18,684	884	1,458	69
市計	1,597.04	8,507,724	1,958,599	629	1,437,658	462	3,396,257	1,091	234,584	75
島本町	16.78	30,285	6,852	618	1,021	92	7,873	710	492	44
豊能町	34.37	22,762	6,073	729	974	117	7,047	846	847	102
能勢町	98.68	12,041	2,412	547	1,505	342	3,917	889	295	67
忠岡町	4.03	18,067	4,931	746	1,253	189	6,184	935	672	102
熊取町	17.23	44,456	8,901	547	3,739	230	12,640	777	0	0
田尻町	5.24	8,221	1,954	649	1,068	355	3,022	1,004	2	1
岬町	49.10	17,592	5,247	815	643	100	5,890	915	0	0
太子町	14.17	14,401	3,954	750	160	30	4,114	781	415	79
河南町	25.26	16,380	4,877	814	641	107	5,518	920	806	134
千早赤阪村	37.38	6,095	2,114	948	111	50	2,225	997	317	142
町村計	302.24	190,300	47,315	679	11,115	160	58,430	839	3,846	55
府合計	1,899.28	8,698,024	2,005,914	630	1,448,773	455	3,454,687	1,085	238,430	75

1人1日当りごみの排出量(g/人日) = ごみ量(g/年) ÷ 人口(人) ÷ 366(日/年)

※人口は、住民基本台帳人口(外国人含まない)

ごみ総量 = 生活系ごみ量(集団回収量含む) + 事業系ごみ量



表 2-4 ごみ処理状況一覧表

市町村名	ごみ排出 総量 (t/年)	直接 焼却量 (t)	中間処理 残渣の 焼却量 (t)	焼却以外 の中間 処理量 (t)	焼却施設 からの 埋立残渣 量 (t)	直接最終 処分量 (t)	焼却以外 の施設か らの埋立 残渣量 (t)	最終 処分量計 (t)	資源化量		
									1人1日 当り (g/人日)	リサイ クル率 (%)	
大 阪 市	1,226,093	1,131,948	17,224	55,701	209,438	0	0	209,438	225	76,921	6.3%
堺 市	341,098	281,038	15,242	28,687	50,065	34	0	50,099	163	48,979	14.2%
岸 和 田 市	72,706	58,105	1,718	7,164	7,233	0	1,215	8,448	115	11,718	16.1%
豊 中 市	128,837	100,362	9,840	20,606	17,022	0	3,611	20,633	144	14,444	11.2%
池 田 市	33,490	27,288	2,020	3,703	4,382	0	315	4,697	124	3,867	11.5%
吹 田 市	119,877	97,408	6,395	11,974	7,035	0	10	7,045	55	19,977	16.7%
泉 大 津 市	27,031	22,206	1,341	3,129	3,161	0	386	3,547	127	4,393	15.5%
高 槻 市	123,904	104,527	2,768	7,841	13,125	0	0	13,125	101	16,131	13.0%
貝 塚 市	37,073	31,347	489	2,724	3,875	0	467	4,342	132	4,868	13.1%
守 口 市	46,123	34,956	1,475	1,806	4,777	0	0	4,777	89	9,690	21.0%
枚 方 市	129,424	92,942	7,108	16,189	10,593	0	0	10,593	70	29,379	22.7%
茨 木 市	120,066	106,199	0	0	5,192	0	0	5,192	52	28,712	23.9%
八 尾 市	92,120	72,626	3,595	7,184	13,145	1,244	0	14,389	149	14,667	15.9%
泉 佐 野 市	49,337	43,747	2,110	4,428	6,161	0	328	6,489	175	3,152	6.4%
富 田 林 市	40,514	28,779	5,133	6,930	4,917	0	0	4,917	114	7,098	17.5%
寝 屋 川 市	78,959	56,758	3,795	11,038	10,058	0	1,398	11,456	130	16,923	21.5%
河 内 長 野 市	37,011	24,808	3,105	6,726	4,089	0	0	4,089	98	9,329	25.3%
松 原 市	39,371	31,583	288	3,653	4,625	0	0	4,625	102	7,509	19.1%
大 東 市	41,206	34,422	1,353	3,576	6,641	0	150	6,791	150	5,314	12.9%
和 泉 市	62,039	50,125	1,871	5,588	7,412	0	943	8,355	123	9,100	14.7%
箕 面 市	47,248	34,707	5,502	7,309	4,347	0	122	4,469	93	7,169	15.2%
柏 原 市	24,078	21,505	868	1,570	3,365	0	0	3,365	127	1,923	8.0%
羽 曳 野 市	39,905	33,774	1,905	2,813	5,360	0	0	5,360	125	4,596	11.5%
門 真 市	49,312	40,523	2,073	4,832	7,136	0	9	7,145	154	6,727	13.8%
摂 津 市	32,151	24,666	144	4,427	3,227	0	0	3,227	106	5,021	15.6%
高 石 市	19,957	16,113	896	1,835	2,419	0	297	2,716	125	2,650	13.3%
藤 井 寺 市	25,576	23,029	1,794	2,534	3,740	0	0	3,740	154	992	3.9%
東 大 阪 市	208,421	179,238	6,635	14,045	34,683	0	600	35,283	198	22,121	10.6%
泉 南 市	23,579	19,908	715	2,037	3,272	0	117	3,389	142	2,851	12.1%
四 條 畷 市	17,742	13,525	847	2,146	1,841	0	288	2,129	101	2,827	16.2%
交 野 市	21,329	15,653	1,771	4,311	2,324	0	140	2,464	86	3,765	17.7%
大 阪 狭 山 市	21,996	16,560	2,202	3,026	2,725	0	0	2,725	130	3,668	16.6%
阪 南 市	18,684	14,187	744	2,083	2,428	0	117	2,545	120	3,636	19.5%
市 計	3,396,257	2,884,562	112,966	261,615	469,813	1,278	10,513	481,604	155	410,117	12.1%
島 本 町	7,873	6,438	383	943	862	0	64	926	84	988	12.5%
豊 能 町	7,047	4,496	0	920	373	0	75	448	54	2,389	32.4%
能 勢 町	3,917	2,840	222	463	235	0	48	283	64	811	20.7%
忠 岡 町	6,184	4,498	139	631	736	383	145	1,264	191	975	15.8%
熊 取 町	12,640	10,276	1,011	2,046	1,400	0	109	1,509	93	1,259	10.0%
田 尻 町	3,022	2,602	184	366	373	0	29	402	134	206	6.8%
岬 町	5,890	5,247	0	0	613	0	0	613	95	881	14.4%
太 子 町	4,114	2,872	572	827	482	0	0	482	91	719	17.5%
河 南 町	5,518	3,724	717	988	653	0	0	653	109	1,143	20.7%
千 早 赤 阪 村	2,225	1,504	293	398	264	0	0	264	118	454	20.4%
町 村 計	58,430	44,497	3,521	7,582	5,991	383	470	6,844	98	9,825	16.7%
府 合 計	3,454,687	2,929,059	116,487	269,197	475,804	1,661	10,983	488,448	153	419,942	12.1%

1人1日当りの最終処分量(g/人日)＝最終処分量(g/年)÷人口(人)÷366(日/年)

※人口は、住民基本台帳人口(外国人含まない)

## 2 ごみ処理施設の概要

### (1) ごみ焼却施設

府内におけるごみ焼却施設は下記に示すとおり、平成24年4月1日時点で、12市4町9一部事務組合の46施設86炉がある。1日当たりの処理能力は15,452tである。平成23年度の年間焼却実績は3,051,365tで、1日当たり8,337tのごみを府内で焼却していることになる。焼却炉の稼働率は約73%である。

- ・稼働率は、焼却処理量÷処理能力÷269日×100で算出したもの。
- ・269日は、設計時の稼働日数として年間日数(366日)－年間停止日数(定期補修等85日)×調整係数(96%)で算定したもの。

#### ごみ焼却施設の概要

項目	機械化バッチ	全連続	計
施設数	1	45	46
処理能力(t/日)	46	15,406	15,452

### (2) 粗大ごみ処理施設

粗大ごみ処理施設とは、粗大ごみを対象に破碎、圧縮等の処理及び有価物の選別を行う施設のこと、府内における粗大ごみ処理施設は下記に示すとおり、平成24年4月1日時点で、11市3町8一部事務組合の27施設がある。1日当たりの処理能力は1,571tである。平成23年度の年間処理実績は126,003tで、このうち約15%にあたる18,430tが資源化されている。

処理方式の破碎とは、主に家具等の可燃性粗大ごみを破碎することにより、焼却施設で容易に焼却し得るように処理することで、併用とは可燃性又は不燃性の粗大ごみを破碎(粉碎)し、選別、圧縮等の処理を行う施設のことである。

#### 粗大ごみ処理施設の概要

項目	破碎	併用	計
施設数	5	22	27
処理能力(t/日)	154	1,417	1,571

### (3) 不燃物処理・資源化施設

不燃物処理・資源化施設とは、粗大ごみ処理施設、保管施設以外で選別施設、圧縮・梱包施設等(前処理を行うための処理施設を含む)を行う施設のこと、府内における不燃物処理・資源化施設は下記に示すとおり、平成24年4月1日時点で、5市2町6一部事務組合の15施設がある。1日当たりの処理能力は231tである。平成23年度の年間処理実績は17,764tで、このうち約64%にあたる11,354tが資源化されている。

#### 不燃物処理・資源化施設の概要

施設数	処理能力(t/日)	平成23年度処理量(t/年)	平成23年度資源化量(t/年)
15	231	17,764	11,354

#### (4) 埋立処分地施設

府内における埋立処分地で受入れ可能な施設は下記に示すとおり、平成24年4月1日時点で、4市2一部事務組合の6施設がある。残余容量は3,154,515<sup>m</sup><sup>3</sup>である。残余年数は、平成23年度の埋立処分量実績207,873<sup>m</sup><sup>3</sup>で推移すると、約15年分となる。

設置場所は山間部3カ所、平地部2カ所、海面部1カ所である。

##### 埋立処分地の概要

施設数	埋立地面積(m <sup>2</sup> )	全体容量(m <sup>3</sup> )	残余容量(m <sup>3</sup> )
6	850,425	12,770,049	3,154,515

#### (5) リサイクルプラザ

リサイクルプラザとは、ごみの減量・リサイクルを広く一般市民に訴え、その意識啓発を図るとともに、不用品の補修や再生品の展示等を行うことにより、地域リサイクル活動の活性化を図るために設置された施設である。

府内におけるリサイクルプラザは、平成24年4月1日時点で、5市（堺市、吹田市、八尾市、箕面市、門真市）、3一部事務組合（豊中市伊丹市クリーンランド、岸和田市貝塚市清掃施設組合、北河内4市リサイクル施設組合）の8施設がある。1日当たりの処理能力は263tである。平成23年度の年間処理実績は37,098tで、このうち約74%にあたる27,546tが資源化されている。

##### リサイクルプラザの概要

施設数	処理能力(t/日)	平成23年度処理量(t/年)	平成23年度資源化量(t/年)
8	263	37,098	27,546

#### (6) スtockヤード

ストックヤードとは、資源ごみとして回収した紙・プラスチック類、資源化施設等から選別された金属類等を、資源化目的のために一時的に保管する施設のことである。府内におけるストックヤードは下記に示すとおり、平成24年4月1日時点で、11市2町6一部事務組合の24施設がある。施設面積は12,456<sup>m</sup><sup>2</sup>である。平成23年度の年間の保管実績量は47,914tとなっている。

##### ストックヤードの概要

施設数	施設面積(m <sup>2</sup> )	平成23年度保管実績量(t/年)
24	12,456	47,914

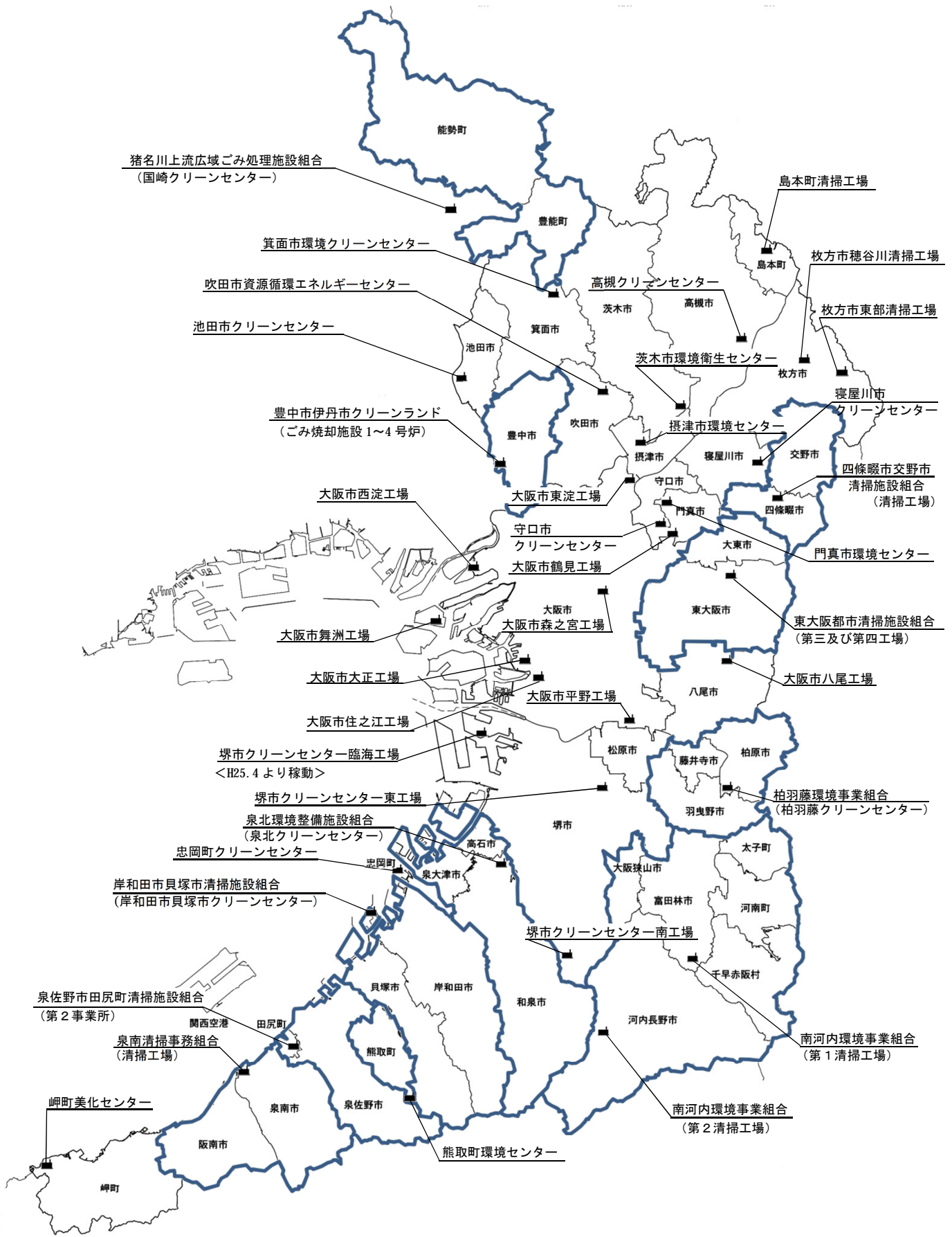


市町村・一部事務組合名	施設名	所在地 (TEL)	処理方式 炉型式	処理能力及炉数 (t/日)	着工及び竣工年月日	平成23年度 処理実績 (t/年)	前処理設備の有無	余熱利用状況 及び発電能力	灰処理設備	排ガス処理設備	排水処理設備	放流先	運転管理体制		施工会社名	備考
													直	委		
池田市	クリーンセンター	桃園2-3-2 072(751)0501	ストーカ式 全連続	180 (60)×3	S56.9.1 S58.9.30	29,308	有	場内温水利用	薬剤処理	BF	凝沈(ごみピット、灰出し排水)	無放流	○		日本鋼管(株)	
吹田市	資源循環エネルギーセンター	千里万博公園4-1 06(6877)3038	ストーカ式 全連続	480 (240)×2	H17.12.28 H22.3.25	105,172	無	場内蒸気利用 発電(場内用及び 関電へ売電)	溶融処理	減温塔 BF 湿式有害ガス除去装置 触媒脱硝	凝集沈殿+砂ろ過+活性炭吸着処理等(ブランド系排水) 二段凝集沈殿+砂ろ過+活性炭吸着+キレート吸着+フッ素吸着等(洗煙系排水)	下水道	○	○ 一部	㈱タクマ	
高槻市	高槻クリーンセンター 第一工場	前島3-8-1 072(669)1950	ストーカ式 全連続	450 (150)×3	S54.4.1 S55.6.30	16,362	有	場内温水利用 場内蒸気利用	セメント固化	EP 洗浄集塵 活性炭吸着	凝沈+砂ろ過(灰出し、ボイラ排水) キレート処理+活性炭処理(洗煙排水)	下水道		○	日本鋼管(株)	
	高槻クリーンセンター 第二工場	前島3-8-1 072(669)1950	ストーカ式 全連続	360 (180)×2	H3.12.18 H7.9.30	90,932	無	場内温水利用 場内蒸気利用 場外蒸気供給 発電(場内用及び 関電へ売電)	セメント固化	EP 洗浄集塵 脱硝装置	凝沈+砂ろ過(灰出し、ボイラ排水) 凝沈+砂ろ過+キレート処理(洗煙排水)	下水道	○		川崎重工工業(株)	
小計				810 5		107,294										
守口市	クリーンセンター 第4号炉	寺方錦通4-9-12 06(6991)3935	ストーカ式 全連続	142 1	S60.9.26 S63.3.31	34,699	無	場内温水利用 場内蒸気利用 発電(場内用及び 関電へ売電)	薬剤処理	BF 乾式	生物処理+凝沈(ストックヤード排水、洗車排水) 凝沈+砂ろ過+キレート処理(灰出し、純水装置、ボイラ排水)	下水道	○	○	川崎重工工業(株)	
枚方市	穂谷川清掃工場 第3プラント	田口5-1-1 072(849)0200	ストーカ式 全連続	200 1	S60.10.1 S63.3.10	31,184	有	場内温水利用 場内蒸気利用 発電(場内用)	薬剤処理	EP 洗浄集塵	凝沈+砂ろ過+活性炭+キレート処理(洗煙排水) 灰出し、水噴射、洗車、純水装置、ボイラ排水は場内排水処理施設で処理	下水道	○	○ 一部	㈱クボタ	
	東部清掃工場	大字尊延寺2949 072(858)6962	ストーカ式 全連続	240 (120)×2	H16.6.17 H20.12.10	68,866	無	場内温水利用 場内蒸気利用 発電(場内用及び 関電へ売電)	溶融処理	BF 湿式有害ガス除去装置 触媒脱硝装置等	プラント系排水～生物処理、凝集沈殿、砂ろ過、活性炭吸着処理等 洗煙系排水～二段凝集沈殿、砂ろ過、キレート吸着、イオン交換処理等	下水道		○	カワサキプラントシステムズ(株)	
小計				440 3		100,050										
茨木市	環境衛生センター 第2工場	東野々宮町14-1 072(634)1627	溶融炉式 全連続	300 (150)×2	H5.6.24 H8.3.18	83,230	無	場内温水利用 発電(場内用及び 関電へ売電)	薬剤処理	BF 触媒脱硝	凝沈(純水装置、ボイラ排水)、水砕水 生物・凝沈処理(洗車排水)	下水道		○	新日本製鉄(株)	
	環境衛生センター 第1工場	東野々宮町14-1 072(634)1627	溶融炉式 全連続	150 1	H8.9.17 H11.3.18	30,650	無	場内温水利用 発電(場内用及び 関電へ売電)	薬剤処理	BF 触媒脱硝	凝沈(ボイラ排水)、水砕水	下水道		○	新日本製鉄(株)	
小計				450 3		113,880										
寝屋川市	寝屋川市クリーンセンター 焼却施設	寝屋南1-2-1 072(821)4039	ストーカ式 全連続	360 (180)×2	S53.9.1 S55.9.30	60,638	有	場内温水利用	薬剤処理	EP 洗浄集塵	凝沈+生物処理+砂ろ過+炉噴霧(ごみピット排水、洗煙排水、灰出し、洗車排水)	無放流	○	○	久保田鉄工(株)	
箕面市	環境クリーンセンター	大字栗生間谷2898-1 072(729)4280	流動床式 全連続	270 (135)×2	H元.7.1 H4.1.31	40,210	有	場内温水利用 場内蒸気利用 発電(場内用)	セメント固化	BF 脱硝装置 洗浄集塵	凝沈+砂ろ過+活性炭+キレート処理(洗煙排水、純水装置、ボイラ排水) 生物処理+凝沈+砂ろ過(生活系、洗車排水)	下水道	○	○	㈱荏原製作所	



市町村・一部事務組合名	施設名	所在地 (TEL)	処理方式 及び炉型式	処理能力 及び炉数 (t/日)	着工及び竣 工年月日	平成23年度 処理実績 (t/年)	前処理 設備の有無	余熱利用 状況及び 発電能力	灰処理設備	排ガス 処理設備	排水処理 設備	放流先	運転管 理体制		施工会社名	備考	
													直	委			
柏羽藤環境事業組合	柏羽藤クリーンセンター	柏原市円明町666 072(976)3333	ストーカ式 全連続	450 (150)×3	S63.7.1 S H4.3.31	83,198	有	場内蒸気利用 発電(場内用) 温水プールへ供給	薬剤処理	BF 洗浄集塵 触媒脱硝装置	凝沈+砂ろ過+キレート処理(洗煙、 灰出し、純水装置) 生物処理(生活系、洗車排水)	下水道	○		川崎重工(株)		
	泉佐野市第2事業所 田尻町清掃施設組合	泉南郡田尻町嘉祥寺290 072(464)5211	ストーカ式 全連続	240 (80)×3	S58.2.3 S S61.3.31	48,968	有	場内温水利用	薬剤処理	BF 洗浄集塵	砂ろ過+活性炭吸着(洗煙排水)	田尻川		○	日立造船(株)		
	東大阪都市清掃施設組合	第三工場	東大阪市水走4-6-25 072(962)6021	ストーカ式 全連続	600 (200)×3	S48.2.1 S S50.3.12	60,691	無	無	薬剤処理	BF	凝沈+砂ろ過(灰出し、水噴射排水)	無放流	○		株タクマ	
		第四工場	東大阪市水走4-6-25 072(962)6021	ストーカ式 全連続	600 (300)×2	S53.7.1 S S56.3.31	160,956	無	場内温水利用 場内蒸気利用 発電(場内用)	薬剤処理	BF	凝沈+砂ろ過+活性炭吸着塔(灰出 し、生活系、純水装置、ボイラ排水)	下水道	○		日立造船(株)	
小計				1,200 5		221,647											
四條畷市交野市清掃施設組合	清掃工場1号炉	四條畷市清滝1051 072(876)1202	ストーカ式 全連続	90 1	S41.9.29 S S42.5.25	17,486	無	場内温水利用	薬剤処理	BF	凝沈+砂ろ過(灰出し、炉室床洗 浄、雨水、生活系排水)	無放流	○		川崎重工(株)		
	清掃工場2号炉	四條畷市清滝1051 072(876)1202	ストーカ式 全連続	90 1	S46.12.25 S S48.3.31	13,760	無	場内温水利用		BF			○		川崎重工(株)		
	小計				180 2		31,246										
岸和田市貝塚市清掃施設組合	岸和田市岸之浦町1番地の2 クリーンセンター 1～3号炉	072(436)5389	ストーカ式 全連続	531 (177)×3	H14.8 S H19.3.31	92,573	有	場内温水利用 場内蒸気利用 発電	溶融処理 36t/24h×2炉 キレート処理	BF 洗浄集塵 触媒脱硝装置	生物処理+凝沈+ろ過+活性炭 →再利用(プラント系) 凝沈+ろ過+キレート処理 →下水道(洗煙系)	下水道 (洗煙系・ 生活系)		○	川崎重工(株)		
南河内環境事業組合	第1清掃工場	富田林市大字甘南備 2345番地 0721(33)6584	ストーカ式 全連続	300 (150)×2	S57.7.23 S S60.7.30	61,955	有	場内温水利用 場内蒸気利用 発電(場内用)	薬剤処理	EP 洗浄集塵	凝沈(ボイラ排水) 凝沈+砂ろ過+キレート処理(洗煙排水) 炉内蒸発酸化(ごみピット排水) 生物処理(生活系排水) 塩回収蒸発(洗煙排水)	草野川 ↓ 佐備川 (生活系のみ)	○	○	日立造船(株)		
	第2清掃工場	河内長野市日野 1564の3 0721(55)7456	ストーカ式 全連続	190 (95)×2	H9.8.28 S H12.3.31	27,618	有	場内温水利用	薬剤処理	BF 洗浄集塵	炉内蒸発酸化(ごみピット排水) 凝沈(灰出し、洗車排水) 生物処理(生活系排水)	無放流	○	○	日立造船(株)		
	小計				490 4		89,573										
泉南清掃事務組合	清掃工場	阪南市尾崎町532 072(484)0581	ストーカ式 全連続	190 (95)×2	S58.8.30 S S61.3.31	35,543	有	場内温水利用 場内蒸気利用 場外蒸気供給	薬剤処理	BF 乾式	凝沈+砂ろ過+活性炭+キレート処理 (プラント排水) 凝沈+砂ろ過+生物処理(洗車排水)	無放流 下水道	○	○	日本鋼管(株)		
<府外> 猪名川上流広域ごみ処理施設組合	国崎クリーンセンター	兵庫県川西市 国崎小路13番地 072(744)7280	ストーカ式 全連続	(235) 28.6 (117.5)×2	H17.3 S H21.3	(57,264) 7,924	有	場内温水利用 場内蒸気利用	溶融処理 26t/24h(2炉) 交互運転	BF 湿式洗浄塔 活性炭吸着塔 触媒反応塔	生物処理-凝沈-砂ろ過(プラント) 凝沈+砂ろ過+活性炭+キレート処理 (洗煙排水)	下水道		○	JFE環境 ソリューションズ		
府合計 46施設	平成24年4月1日時点			(15,710.5) 15,451.5		(3,104,951) 3,051,365											

- (注) 1.豊中市伊丹市クリーンランドの処理能力等の数字のうち、カッコ書きは兵庫県伊丹市分を含み、外出し書きは豊中市分のみを表す。  
2.猪名川上流広域ごみ処理施設組合の処理能力等の数字のうち、カッコ書きは兵庫県川西市、猪名川町分を含み、外出し書きは豊能町と能勢町分を合わせた数値を表す。  
3.猪名川上流広域ごみ処理施設組合の国崎クリーンセンターは、兵庫県域に立地するため府合計欄には含まれない。  
4.前処理設備とは破砕等焼却の前処理を行う設備であり、同一建物内、同一敷地内に設置されている場合に有りとす。



ごみ焼却施設位置図



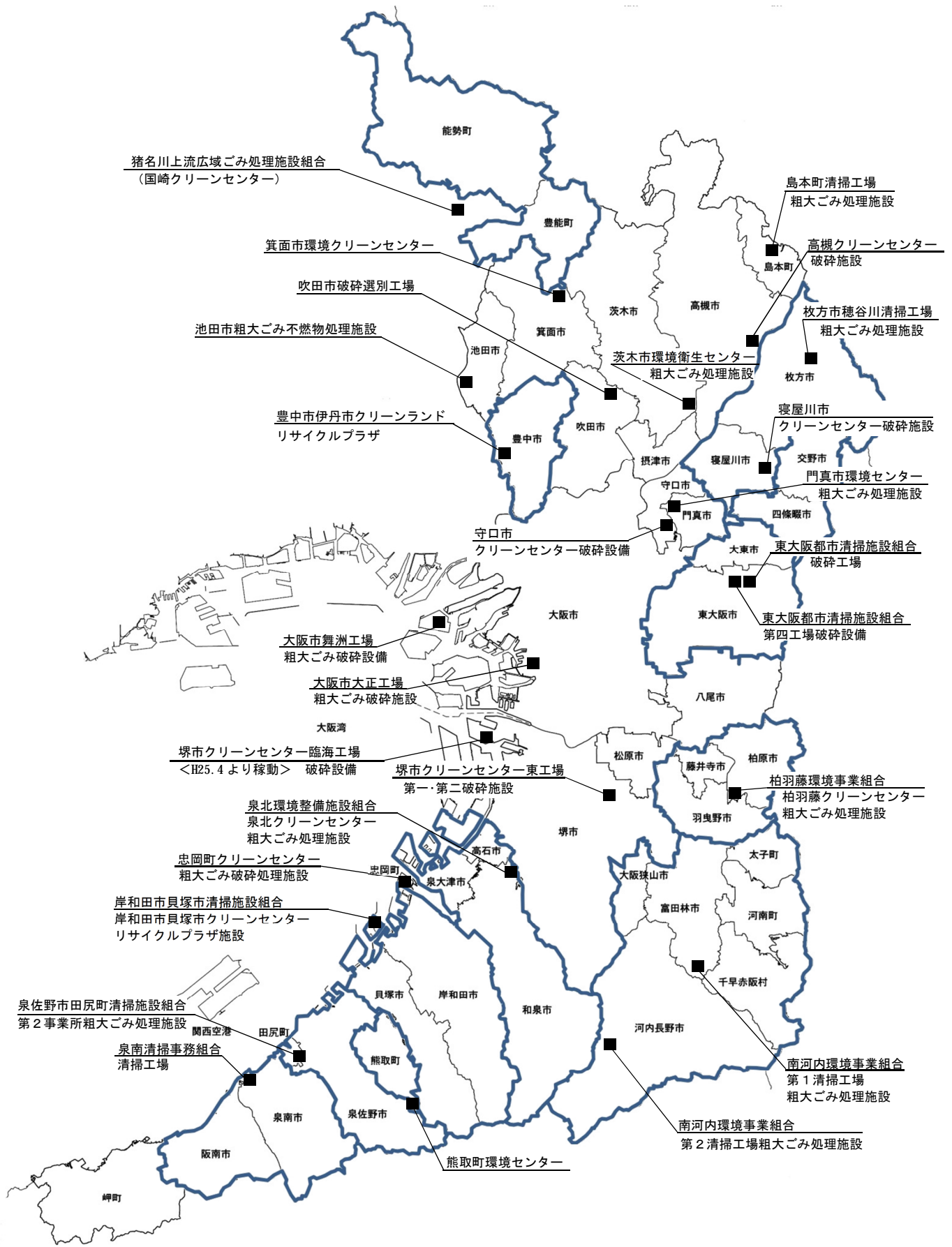
## (2)粗大ごみ処理施設の現況

平成24年4月1日時点

市町村・一部事務組合名	施設名	所在地 (TEL)	処理方式	処理能力 (t/日)	着工及び 竣工 年月日	平成23年度 処理実績 (t/年)	選別数 (機械選別に限る)	運転管理体制		施設形態		施工会社名	平成23年度 資源化量 (t/年)	資源化率 (%)	備考	
								直営	委託	独立 施設	焼却 施設					
大阪市	大正工場 粗大ごみ破碎施設	大正区南恩加島1-11-24 06(6555)2096	併用	190	S61.2.20 S63.3.31	6,262	2種類	○	○	○	○	㈱タクマ	1,715	27.4		
	舞洲工場 粗大ごみ破碎設備	此花区北港白津1-2-48 06(6463)4153	併用	170	H9.3.28 H13.4.27	12,261	3種類	○	○	○	○	日立造船㈱	273	2.2		
	小計			360		18,523							1,988	10.7		
堺市	クリーンセンター 東工場第一破碎施設	東区石原町1-102 072(252)0815	併用	100	S53.5.30 S54.3.31	10,044	3種類		○	○	○	○	㈱クボタ	485	4.8	
	クリーンセンター 東工場第二破碎施設	東区石原町1-102 072(252)0815	破碎	50	H5.6.24 H9.3.31	4,620	—		○	○	○	○	㈱クボタ	0	0	
	(参考) クリーンセンター 臨海工場破碎設備	堺区築港八幡町1番70 072(282)7400	破碎	25.6	H22.6.21 H25.3.31	0	—		○	○	○	○	㈱堺クリーンシステム	0	0	H25.4稼働
小計			150		14,664								485	3.3		
池田市	粗大ごみ 不燃物処理施設	桃園2-3-2 072(751)0501	併用	30	S63.6 H元.9	3,174	3種類	○		○	○	○	日本鋼管㈱	1,368	43.1	
吹田市	破碎選別工場	千里万博公園4-3 06(6877)7515	併用	85	H2.2.1 H4.9.30	11,996	2種類	○	○	○	○	○	フジタ・富士工・原田建設 JV ㈱クボタ	5,592	46.6	
高槻市	高槻クリーンセンター 破碎施設	前島3-8-1 072(669)1950	併用	75	S53.4.1 S55.6.30	2,625	2種類	○			○	○	日本鋼管㈱	279	10.6	
守口市	クリーンセンター 破碎設備	寺方錦通4-9-12 06(6991)3935	併用	75	S46.10.28 S47.5.31	1,806	2種類	○		○	○	○	栗本鉄工㈱	331	18.3	
枚方市	穂谷川清掃工場 粗大ごみ処理施設	田口5-1-1 072(849)0200	併用	75	S54.10.5 S55.3.19	7,476	3種類	○		○	○	○	㈱クボタ	764	10.2	
茨木市	環境衛生センター 粗大ごみ処理施設	東野々宮町14-1 072(634)1627	破碎	75	S52.10.21 S55.7.31	0	—		○	○	○	○	新日本製鉄㈱	0	0.0	
寝屋川市	寝屋川市 クリーンセンター 破碎施設	寝屋南1-2-1 072(821)4039	併用	82	H3.12.5 H6.3.22	4,672	4種類		○	○	○	○	三菱重工業㈱	468	10.0	
箕面市	環境クリーンセンター	大字粟生間谷2898-1 072(729)4280	併用	28.5	H元.7.1 H4.1.31	5,891	3種類	○			○	○	㈱荏原製作所	504	8.6	
門真市	環境センター 粗大ごみ処理施設	深田町19-5 06(6909)4392	併用	30	S61.12.23 H元.3.31	1,822	4種類		○		○	○	ユニチカ㈱	393	21.6	
島本町	清掃工場 粗大ごみ処理施設	尺代490 075(961)7776	併用	6	H元.7.3 H3.3.20	943	4種類		○		○	○	ユニチカ㈱	496	52.6	
忠岡町	忠岡町クリーンセンター 粗大ごみ 破碎処理施設	新浜2-5-46 072(423)2663	破碎	5	S62.10.1 S63.3.19	300	—		○		○	○	環境装置工業㈱	79	26.3	

市町村・一部事務組合名	施設名	所在地 (TEL)	処理能力 (t/日)	着工及び竣工 年月日	平成23年度 処理実績 (t/年)	選別数 (機械選別に限る)	運転管理体制 直営委託	施設形態 独立焼却 施設施設	施工会社名	平成23年度 資源化量 (t/年)	資源化率 (%)	備考
熊取町	熊取町環境センター	久保2983-1 072(452)6200	併用 16	H2.6.26 H4.3.19	1,196	4種類	○	○	㈱荏原製作所	243	20.3	
豊中市伊丹市 クリーンランド (1)は伊丹市分含む	粗大ごみ処理施設	豊中市原田西町2-1 06(6841)5394	併用 (135) 95	H2.7.17 H4.9.30	(23,188) 15,820	5種類	○	○	日立造船㈱	(2,770) 1,904	(11.9) 12.0	H24.3廃止
	リサイクルプラザ	豊中市原田西町2-1 06(6841)5394	併用 (53) 37	H21.5.14 H24.3.31	0	4種類	○	○	日立造船・奥村組 特定建設工事共同企業 体	0	0.0	H24.4稼働
泉北環境 整備施設 組合	泉北クリーンセンター 粗大ごみ処理施設	和泉市舞町87 0725(41)2030	併用 40	H11.8.3 H15.3.25	4,137	4種類	○	○	㈱タクマ	620	15.0	
柏羽藤 環境事業 組合	柏羽藤クリーンセンター 粗大ごみ処理施設	柏原市円明町666 072(976)3333	併用 50	S63.7.1 H4.3.31	4,528	4種類	○	○	川崎重工業㈱	577	12.7	
泉佐野市 田尻町清掃 施設組合	第2事業所 粗大ごみ処理施設	泉南郡田尻町嘉祥寺290 072(464)5211	併用 50	S57.7.5 S58.3.31	2,819	2種類	○	○	日立造船㈱	364	12.9	
東大阪都市 清掃施設 組合	破砕工場	東大阪市水走4-7-17 072(962)6021	併用 150	S48.12.15 S50.1.31	7,841	2種類	○	○	極東開発㈱	574	7.3	
	第四工場破砕設備	東大阪市水走4-6-25 072(962)6021	破砕 5	S53.7.1 S56.3.31	120	—	○	○	日立造船㈱	0	0.0	
	小計				7,961					574	7.2	
岸和田市 貝塚市 清掃施設 組合	岸和田市貝塚市クレーンセンター リサイクルプラザ施設 (不燃性粗大ごみ処理設備)	岸和田市岸之浦町1番地の2 072(436)5389	併用 22	H14.8 H19.3.31	705	2種類	○	○	川崎重工業㈱	679	96.3	
	岸和田市貝塚市クレーンセンター リサイクルプラザ施設 (可燃性粗大ごみ処理設備)	岸和田市岸之浦町1番地の2 072(436)5389	破砕 19	H14.8 H19.3.31	1,417	—	○	○	川崎重工業㈱	0	0.0	
	小計				2,122					679	32.0	
南河内 環境事業 組合	第1清掃工場 粗大ごみ処理施設	富田林市大字甘南備2345 番地 0721(33)6584	併用 50	S60.8.22 S61.3.31	8,686	2種類	○	○	日立造船㈱	259	3.0	
	第2清掃工場 粗大ごみ処理施設	河内長野市日野1564の3 0721(55)7456	併用 35	H9.8.28 H12.3.31	3,219	5種類	○	○	日立造船㈱	170	5.3	
	小計				11,905					429	3.6	
泉南清掃 事務組合	清掃工場	阪南市尾崎町532 072(484)0581	併用 20	S58.8.30 S61.3.31	1,623	3種類	○	○	日本鋼管㈱	293	18.1	
<府外> 猪名川上流 広域ごみ処理 施設組合	国崎クリーンセンター	兵庫県川西市国崎小路 13番地 072(744)7280	破砕 (63) 2.8	H17.3 H21.3	(4,879) 569	3種類	○	○	JFE環境ソリューションズ	(487) 57	(10.0) 10.0	
府合 計 27施設	平成24年4月1日時点				(1,586.5) 1,570.5					(19,296) 18,430	(14.5) 14.6	

(注) 1.豊中市伊丹市クリーンランドの処理能力等の数字のうち、カッコ書きは兵庫県伊丹市分を含み、外出し書きは豊中市分のみを表す。  
2.猪名川上流広域ごみ処理施設組合の処理能力等の数字のうち、カッコ書きは兵庫県川西市、猪名川町分を含み、外出し書きは豊能町と能勢町分を合わせた数値を表す。  
3.猪名川上流広域ごみ処理施設組合の国崎クリーンセンターは兵庫県域に立地するため府合計欄には含まれない。



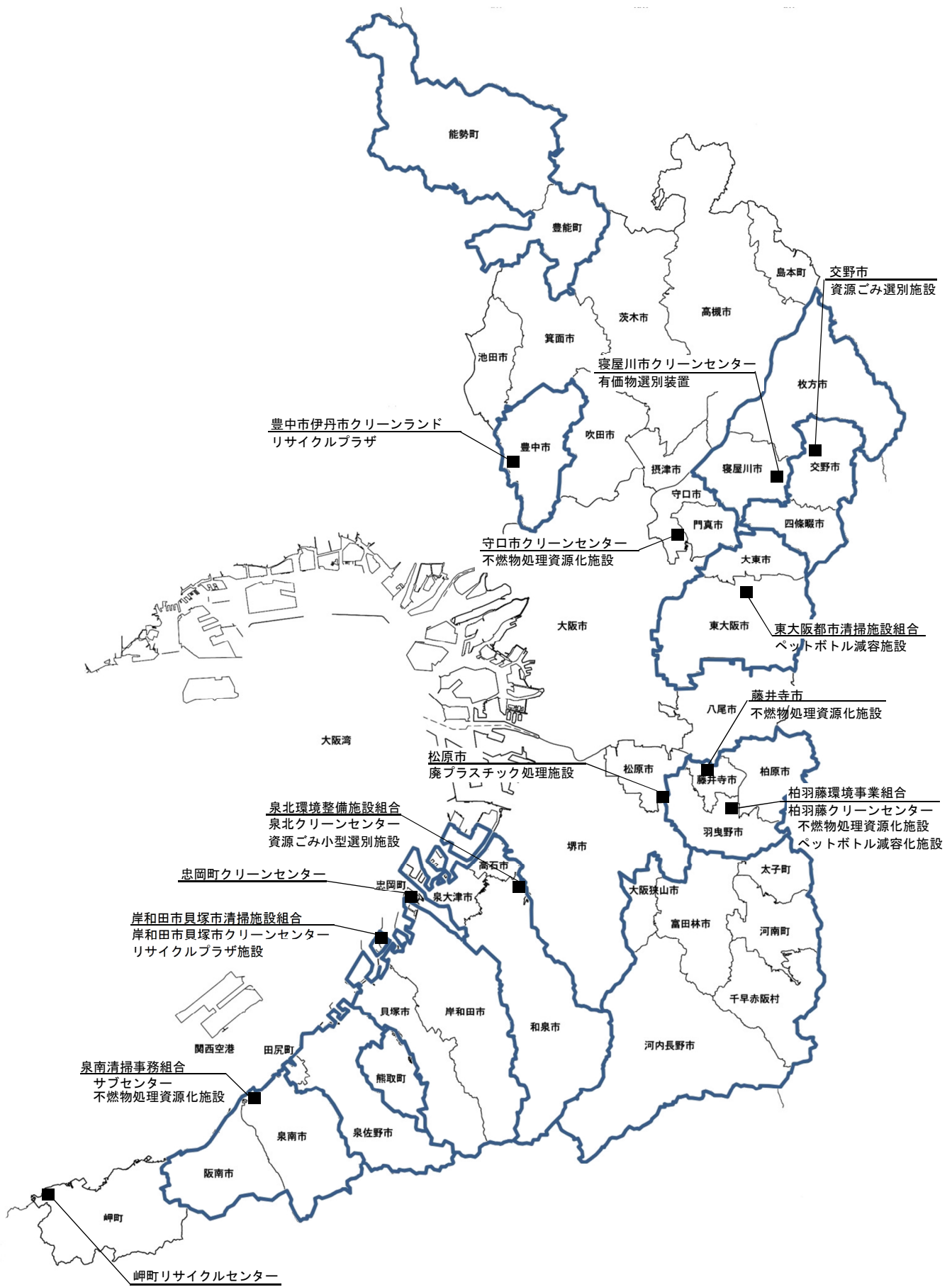
粗大ごみ処理施設位置図

## (3)不燃物処理・資源化施設の現況

平成24年4月1日時点

市町村・一部事務組合名	施設名	所在地 (TEL)	処理能力 (t/日)	着工及び 竣工年月日	平成23年度		処理対象物	処理内容	運転管理体制		施工会社名	備考
					処理実績(t/年)	資源化量(t/年)			直営	委託		
守口市	クリーンセンター 不燃物処理資源化施設	寺方錦通4-9-12 06(6991)3935	30	S62.10.8 S63.3.31	331	0	資源ごみ 粗大ごみ	破碎処理後のごみを 選別、資源化	○		㈱栗本鉄工所	
寝屋川市	寝屋川市クリーンセンター 有価物選別装置	寝屋南1-2-1 072(821)4039	25	H3.12.5 H6.3.22	2,379	1,182	資源ごみ	資源ごみの選別 資源化		○	三菱重工業㈱	
松原市	廃プラスチック処理施設	立部4-273-1 072(332)8483	4.9	H20.3.28 H21.1.30	965	928	資源ごみ	資源ごみの選別 資源化	○		新明和工業	H21.4稼働
藤井寺市	不燃物処理資源化施設	小山7-1013-1 072(939)1111	4	H4.10.3 H4.12.24	661	661	資源ごみ	資源ごみの選別 資源化	○		富士機設工業㈱	
交野市	資源ごみ選別施設	星田北1-7-5 072(893)8651	4	H4.6.16 H4.12.28	756	700	資源ごみ	資源ごみの選別 資源化	○		富士機械工業㈱	
忠岡町	忠岡町クリーンセンター	新浜2-5-46 072(423)2663	1	〃 S63.3	331	224	資源ごみ	資源ごみの選別 資源化		○	天盟工作所	
岬町	岬町リサイクルセンター	多奈川谷川1004 072(495)5090	0.39	H21.9.2 H22.2.26	32	26	ペットボトル	資源ごみの選別 資源化		○	鎌長製衡㈱	H22.4稼働
豊中市伊丹市 クリーンランド	発泡スチロール減容化 再資源化施設	豊中市原田西町2-1 06(6841)5394	(0.4) 0.4	H4.11.6 H5.1.14	(80) 80	(80) 80	発泡スチロール (トレイ等除く)	減容後資源化		○	㈱パナ・ケミカル	H24.3廃止
	リサイクルプラザ	豊中市原田西町2-1 06(6841)5394	(81) 57	H21.5.14 H24.3.31	0	0	資源ごみ	資源ごみの選別 資源化		○	日立造船・奥村組 特定建設工事共 同企業体	H24.4稼働
泉北環境 整備施設 組合	泉北クリーンセンター 資源ごみ小型選別施設	和泉市舞町87 0725(41)2030	25	S54.12.28 S55.3.30	4,105	1,888	資源ごみ	資源ごみ等の選別、 資源化		○	富士機設工業㈱	
柏羽環境 事業組合	柏羽藤クリーンセンター 不燃物処理資源化施設	羽曳野市川向23 072(976)3333	20	S60.9.20 S61.3.31	1,559	944	資源ごみ	資源ごみの選別 資源化	○		㈱タクマ	
	柏羽藤クリーンセンター ペットボトル減容化施設	柏原市円明町682 072(976)3333	1.5	H14.3.1 H14.3.7	140	138	ペットボトル	減容圧縮 梱包	○		鎌長製衡㈱	
東大阪都市 清掃施設 組合	ペットボトル減容施設	東大阪市中石切町 7丁目4番61号 072(981)6023	4.9	H22.12.21 H23.3.31	824	766	ペットボトル	選別後に減容圧縮	○		㈱モリタ環境テック	H23.4稼働
岸和田市 貝塚市 清掃施設 組合	岸和田市貝塚市クリーンセンター リサイクルプラザ施設 (ペットボトル資源化設備)	岸和田市岸之浦町 1番地の2 072(436)5389	2	H14.8 H19.3.31	265	249	ペットボトル	資源ごみ等の選別、 圧縮・梱包		○	川崎重工業㈱	
	岸和田市貝塚市クリーンセンター リサイクルプラザ施設 (びん・缶資源化設備)	岸和田市岸之浦町 1番地の2 072(436)5389	31	H14.8 H19.3.31	2,804	1,620	資源ごみ	資源ごみ等の選別、 圧縮・梱包		○	川崎重工業㈱	
泉南清掃 事務組合	サブセンター 不燃物処理資源化施設	阪南市尾崎町532 072(484)0581	20	H5.6.21 H6.3.31	2,532	1,948	資源ごみ	資源ごみの選別 資源化		○	日本鋼管㈱	
府合計 15施設	平成24年4月1日時点		(255) 231		(17,764) 17,764	(11,354) 11,354						

(注) 1.豊中市伊丹市クリーンランドの処理能力等の数字のうち、カッコ書きは兵庫県伊丹市分を含み、外出し書きは豊中市分のみを表す。



不燃物処理・資源化施設位置図

## (4)埋立処分地の現況

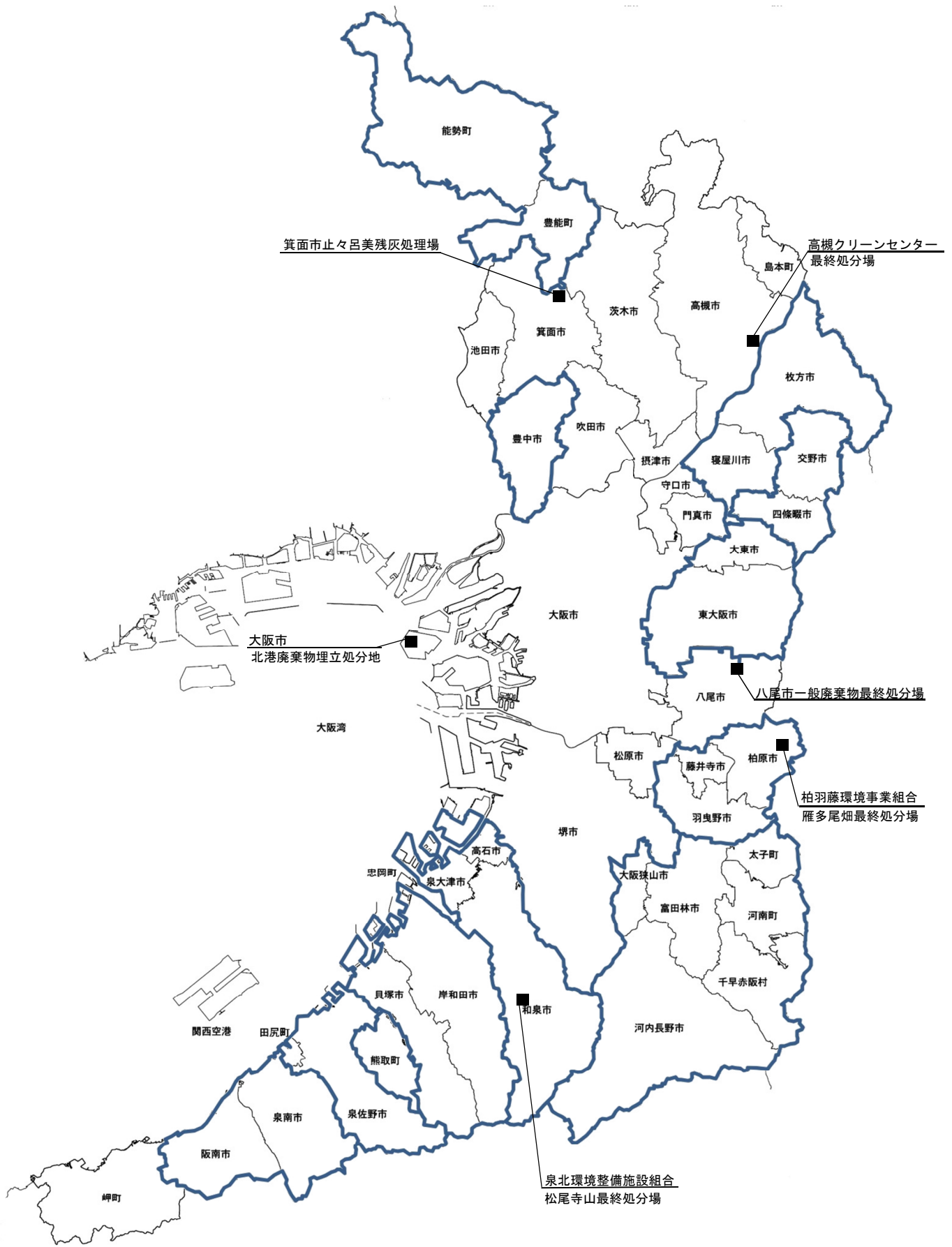
平成24年4月1日時点

市町村 一部 事務組合名	施設名	所在地	土地所有			形式	埋立 対象 廃棄物	埋立開始 及び終了 年 月	埋立面積 (m <sup>2</sup> )	全体容量 (m <sup>3</sup> )	残余容量 (m <sup>3</sup> )	平成23年度 埋立実績 (m <sup>3</sup> )	しゃ水工 の有無	排水処理設備	放流先	備考
			自	国	他											
大阪市	北港廃棄物埋立処分地 (南地区第1区)	大阪市此花区舞洲東 1丁目地先			○	海面	焼却残渣 S60.4 H37.11	731,000	11,690,000	2,670,372	195,051	有	凝沈	大阪湾		
高槻市	高槻クリーンセンター 最終処分場	高槻市前島3丁目	○			平地	焼却残渣 不燃ごみ S61.6 H28.5	40,190	230,000	73,749	1,355	有	凝沈・砂ろ過・活 性炭吸着・キレート	下水道		
八尾市	八尾市一般廃棄物最終処分場	八尾市上尾町9丁目36	○			平地	埋立ごみ H8.4 H44.10	12,300	70,000	42,727	440	有	生物処理・凝集 沈殿処理・消毒 処理	恩智川		
箕面市	止々呂美残灰処理場	箕面市下止々呂美	○			山間	焼却残渣 S56.4 H39.8	15,347	98,429	29,967	0	無	凝沈・砂ろ過	余野川		
泉北環境 整備施設 組合	松尾寺山最終処分場	和泉市松尾寺町 1876番地	○			山間	焼却残渣 S5.6 H26.3	29,388	416,620	157,642	1,476	有	ごみ処理施設に 運搬後処理	下水道		
柏羽藤 環境事業 組合	雁多尾畑最終処分場	柏原市雁多尾畑 1750番地外	○			山間	焼却残渣 S16.4 H31.3	22,200	265,000	180,058	9,551	有	生物処理 凝集沈殿・砂ろ過 活性炭吸着	大和川		
府合計 6施設	平成24年4月1日時点		5	0	1			850,425	12,770,049	3,154,515	207,873					

(注) 1.表記の施設は、平成24年3月31日現在、最終処分場として受入れ可能な施設である。

2.土地所有の欄で、自:自己所有、国:国有地、他:その他を表す。

3.しゃ水工の無い施設は、不透水性の地盤により遮水性を確保している。



埋立処分地位置図

## (5)リサイクルプラザ

平成24年4月1日時点

市町村・一部事務組合名	施設名	所在地 (TEL)	処理能力 (t/日)	着工及び竣工年月日	平成23年度		主な施設内容	運営管理体制		施工会社名	備考
					処理実績 (t/年)	資源化量 (t/年)		直	営委託		
大阪市	鶴見リサイクル選別センター	鶴見区焼野2-11-5 (鶴見工場敷地内)  06(6913)8023	15	H4.12.22 ┆ H5.10.31	1,440	1,040	○分別収集した資源ごみの資源化処理(選別・圧縮等)を行う施設 ○鶴見工場 1階ロビー 展示コーナー 2階会議室 講習会等開催		○	日立造船(株)	H24.3未廃止
堺市	リサイクルプラザ	中区深井畑山町30-1  072(279)7953	30	H6.7.21 ┆ H7.7.31	7,076	6,420	○資源ごみの選別、資源化を行う施設	○	○	榊栗本鐵工所	
吹田市	吹田市資源リサイクルセンター (くるくるプラザ)	千里万博公園4-3  06(6877)5300	—	H2.2.1 ┆ H4.9.30	—	—	○参考 吹田市破砕選別工場により資源化		○ (指定管理者)	㈱クボタ他	
八尾市	八尾市立リサイクルセンター (学習プラザ含む)	曙町2-11  072(992)2060	56	H18.9.27 ┆ H21.3.31	7,173	3,589	○1～2階 選別工場 分別収集した資源ごみを選別、不燃ごみを破砕し、資源化等の処理を行う施設 ○2階 市民工房 市民工房、展示室、資料室等によるリサイクル活動の啓発・学習研究等を行う施設	工房 ○	選別 ○	極東開発工業(株)	
箕面市	箕面市立リサイクルセンター	大字粟生間谷2898-1  072(729)0819	10	H4.1.10 ┆ H5.1.20	1,200	1,048	○1～2階 選別工場 分別収集された瓶・缶を破砕・選別し、資源化等の処理を行う施設 ○3階 市民工房 再生可能な大型ごみを市民に提供し、資源化を行う施設	工房 ○	選別 ○	㈱荏原製作所	
門真市	環境センターリサイクルプラザ	深田町19-5  06(6909)4393	40	H12.10.2 ┆ H14.3.31	3,587	2,396	○1～3階 選別工場 分別収集された資源ごみは選別、不燃ごみを破砕し、資源化等の処理を行う施設 ○4～5階 市民工房 市民工房、展示室、資料室等によるリサイクル活動の啓発・学習研究等を行う施設	○ 工房 ○	○	㈱NKK	
豊中市伊丹市 クリーンランド	リサイクルプラザ	原田西町2-1  06(6841)5394	—	H21.5.14 ┆ H24.3.31	—	—	○1～3階 選別工場 分別収集された資源ごみは選別、不燃ごみを破砕し、資源化等の処理を行う施設 ○2～3階 環境学習エリア 工場内の見学コース、展示物、大・小研修室		○	日立造船・奥村組 特定建設工事共同企業体	H24.4稼働



市町村・一部事務組合名	施設名	所在地 (TEL)	処理能力 (t/日)	着工及び竣工年月日	平成23年度		主な施設内容	運転管理体制		施工会社名	備考
					処理実績 (t/年)	資源化量 (t/年)		直営	委託		
岸和田市貝塚市清掃施設組合	リサイクルプラザ施設	岸和田市岸之浦町1番地の2 072(436)5389	73.6	H14.8 S H19.3.31	5,627	2,604	○分別収集した粗大ごみ・資源ごみの資源化処理(破碎・選別・圧縮等)を行う施設 ○工房・展示室など3R推進の為の啓発運動を行う施設	啓発施設 ○ (ボランティア)	処理施設 ○	川崎重工業(株)	
北河内4市 リサイクル施設組合	北河内4市リサイクルプラザ	寝屋川市寝屋南1-7-1 072(823)2038	53	H18.7.7 S H19.12.31	10,995	10,449	○管理棟プラザ部門 地球環境問題や身近なごみの問題、暮らしに役立つエコロジーなどについて、ゲームやシアターで体感できる啓発フロアの設置。ごみピットや手選別などの処理工程を実際に見て学べる見学者通路を整備している。 ○処理棟処理部門 枚方市、寝屋川市、四條畷市及び交野市の4市が分別収集してきたプラスチック製容器包装(ペットボトルを含む)を選別・圧縮梱包及び指定法人へ引渡すまでの一時保管施設。		○	新明和工業(株)	
<府外> 猪名川上流広域ごみ処理施設組合	国崎クリーンセンター	兵庫県川西市国崎字小路13番地 072(744)7280	(21) 8.1	H17.3 S H21.3	(3,035) 492	(2,856) 463	○分別収集した資源ごみの資源化処理(選別・圧縮等)を行う施設	○		JFE環境ソリューションズ	
府合計 8施設	平成24年4月1日時点		262.6		37,098	27,546					

(注) 1.猪名川上流広域ごみ処理施設組合の処理能力等の数字のうち、カッコ書きは兵庫県川西市、猪名川町分を含み、外出し書きは豊能町と能勢町分を合わせた数値を表す。

2.猪名川上流広域ごみ処理施設組合の国崎クリーンセンターは兵庫県域に立地するため府合計欄には含まれない。

## (6)ストックヤード

平成24年4月1日時点

市町村・一部事務組合名	施設名	所在地	施設面積(m <sup>2</sup> )		使用開始年月日	平成23年度保管量(t/年)	保管対象物						保管分類数	運転管理体制		備考
			屋内	屋外			紙類	金属類	ガラス類	ペットボトル	プラスチック類	その他		直営	委託	
大阪市	西淀容器包装プラスチック中継施設	大阪市西淀川区大和田2-5-68	656	-	H15.10.1	3,055					○		1	○		
	鶴見容器包装プラスチック中継施設	大阪市鶴見区焼野2-11-5	674	-	H15.10.1	4,095					○		1	○		
	平野容器包装プラスチック中継施設	大阪市平野区瓜破南1-4-35	933	-	H17.4.1	5,380					○		1	○		
	東淀容器包装プラスチック中継施設	大阪市東淀川区南江口3-16-6	288	-	H22.4.1	2,979					○		1	○		
	堺市	クリーンセンター東工場貯留施設	堺市東区石原町1丁102番地	720	-	H21.10.1	7,474		○		○	○		3		○
豊中市	豊中市ストックヤード	豊中市原田西町2-1	-	565	H5.4.1	2,607	○				○	○	6		○	H24.3未廃止
守口市	ストックヤード	守口市寺方錦通4-9-12	-	2,400	H19.4.1	3,559	○	○	○	○	○	○	6	○		
茨木市	再資源化物集積場	茨木市東野々宮町14-1	823	-	H10.4.1	3,064	○	○	○	○			6		○	
泉佐野市	廃棄物中継施設	泉佐野市りんくう往来北1-793	360	-	H20.4.1	645					○		1		○	
松原市	松原市分別(資源化)センター	松原市別所9-1-6	26	220	H5.5.1	2,000	○	○	○	○		○	5	○		
柏原市	柏原市資源化物保管施設	柏原市円明町582-1	26	-	H14.4.1	9	○						1	○		
門真市	ストックヤード	門真市深田町19-5	-	375	H15.12.1	360					○		1	○		
摂津市	摂津市ストックヤード	摂津市鳥飼八町2-8-1	645	-	H13.3.6	1,764	○	○	○	○		○	12	○		
交野市	交野市資源ごみ選別施設	交野市星田北1-7-5	691	848	H5.1.4	719		○	○			○	3	○		
大阪狭山市	牛乳パック整理作業所	大阪狭山市今熊1-540-3	58	-	H7.4.1	9	○						1	○		
田尻町	田尻町環境衛生事務所	田尻町吉見127-1	39	-	H14.4.1	2					○		1	○		
岬町	岬町リサイクルセンター	岬町多奈川谷川1004	36	132	H22.4.1	11					○	○	2		○	

市町村・一部事務組合名	施設名	所在地	施設面積(m <sup>2</sup> )		使用開始年月日	平成23年度保管量(t/年)	保管対象物						保管分類数	運転管理体制		備考
			屋内	屋外			紙類	金属類	ガラス類	ペットボトル	プラスチック類	その他		直営	委託	
豊中市伊丹市クリーンランド	リサイクル物ストックヤード	豊中市原田西町2-1	997	866	H9.10	(5,298) 2,582			○	○	○		3		○	H24.3廃止
	リサイクルプラザ	豊中市原田西町2-1	295	-	H24.4.1	0	○	○	○	○	○	○	6		○	H24.4稼働
泉北環境整備施設組合	ペットボトルストックヤード	高石市取石6-6-132	-	526	H9.10	794				○			1	○		
柏羽藤環境事業組合	ペットボトル減容化施設ストックヤード	柏原市円明町682	-	100	H17.11.1	140				○			1	○		
	不燃物処理資源化施設ストックヤード	羽曳野市川向23	45	104	S61.4.1	944		○	○				5	○		
泉佐野市田尻町清掃施設組合	ストックヤード	泉南郡田尻町嘉祥寺290	-	129	H13.4	436	○		○			○	8		○	
東大阪都市清掃施設組合	トレイ保管施設	東大阪市水走4-6-25	45	-	H12.4	0					○		1	○		
	その他プラスチック受入設備	東大阪市中石切町7丁目4番61	958		H22.4.1	3,786					○		1	○		
泉南清掃事務組合	不燃物処理資源化施設・リサイクル倉庫	阪南市尾崎町532	84	220	H9.4.1	1,500			○	○	○		3		○	
<府外> 猪名川上流広域ごみ処理施設組合	国崎クリーンセンター	兵庫県川西市国崎字小路13番地	335	-	H21.1	(5,067) 679	○	○	○	○	○	○	11		○	
府合計 24施設	平成24年4月1日時点		7,402	5,054		(50,630) 47,914										

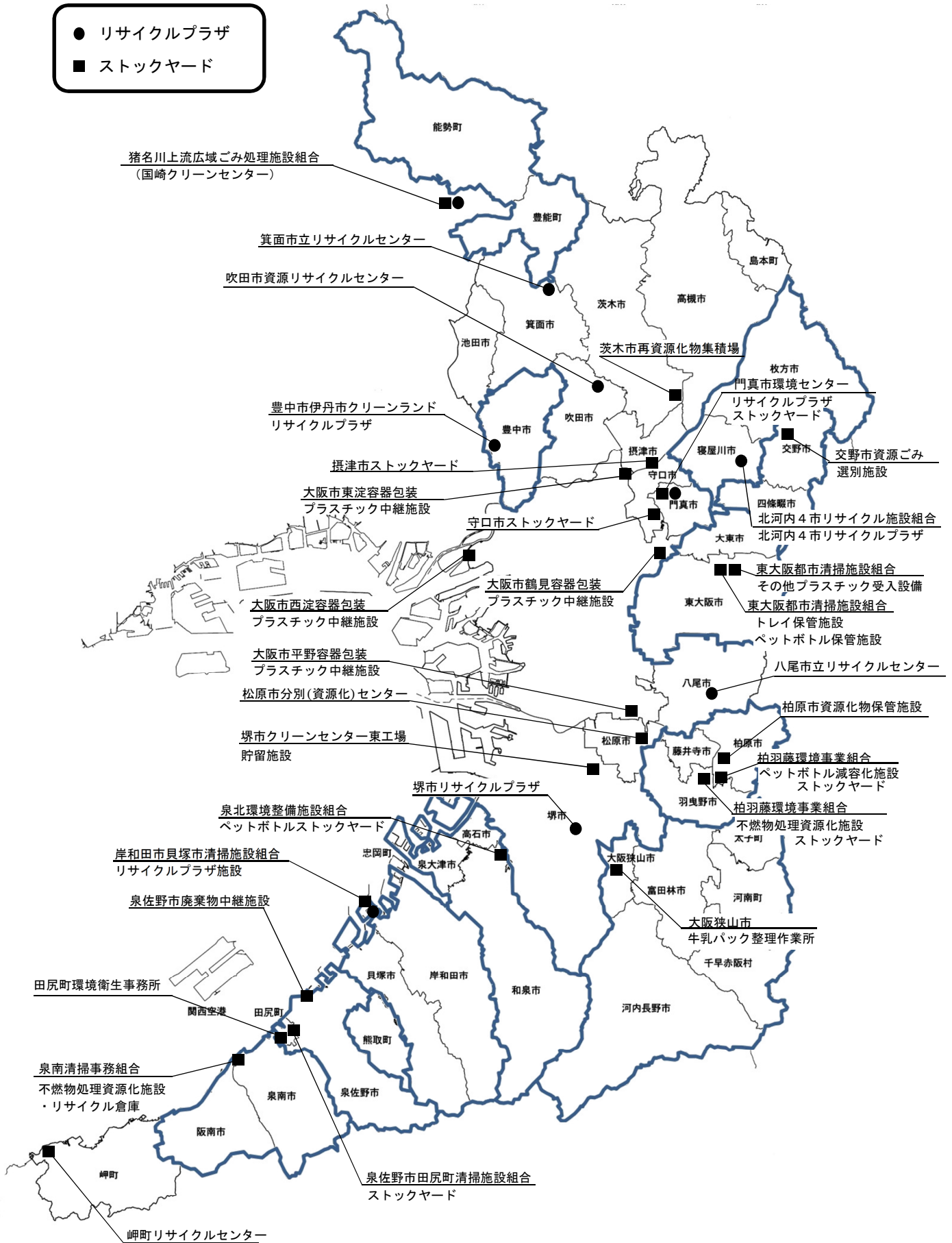
(注) 1.豊中市伊丹市クリーンランドの処理能力等の数字のうち、カッコ書きは兵庫県伊丹市分を含み、外出し書きは豊中市分のみを表す。

2.猪名川上流広域ごみ処理施設組合の処理能力等の数字のうち、カッコ書きは兵庫県川西市、猪名川町分を含み、外出し書きは豊能町と能勢町分を合わせた数値を表す。

3.猪名川上流広域ごみ処理施設組合の国崎クリーンセンターは兵庫県域に立地するため府合計欄には含まれない。

● リサイクルプラザ

■ スtockヤード



廃棄物再生利用施設位置図

#### 4 ごみ処理施設の余熱利用

ごみ焼却施設の排熱を、発電や暖房・給湯に利用することにより、ごみ処理のランニングコストの低減を図るとともに、熱供給による施設周辺住民とのコミュニティ作りにも役立てるなどエネルギーの有効利用を行っている。

平成23年度におけるごみ焼却余熱による発電利用状況を図2-4に示す。自家消費が46万MWhで全体の51%を占め、次いで関西電力等への売電が43万MWhで48%、下水処理施設への送電等が0.6万MWhとなっている。売電電力量は、標準世帯の年間電力使用量を4千kWhとすると、約10万世帯分に相当する。

府内のごみ焼却施設の余熱による発電施設の一覧を表2-8に示す。発電施設は24施設あり、このうち電力会社等に売電しているのは、大阪市、堺市、吹田市、高槻市、守口市、枚方市、茨木市、豊中市伊丹市クリーンランド、泉北環境施設整備組合、岸和田市貝塚市清掃施設組合の19施設（17工場）である。

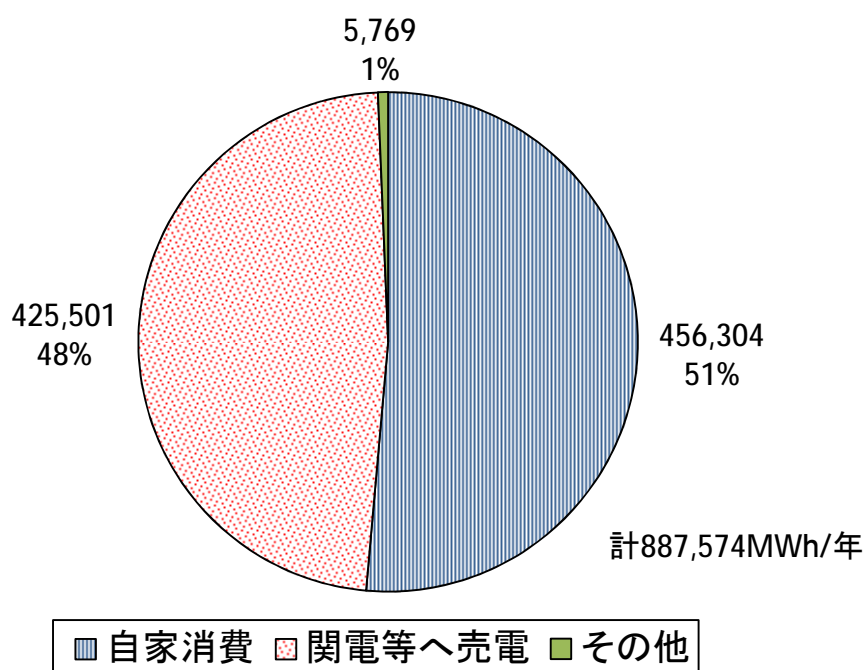


図2-4にごみ焼却余熱による発電利用状況

また、平成23年度において、余熱による温水及び蒸気を周辺地域に供給している施設の一覧を表2-9に示す。府内に12施設あり、大阪市の森之宮工場が公団住宅等に、大阪市の舞洲工場がスラッジセンターに、大阪市の西淀工場・八尾工場、堺市の東工場第二工場、高槻市、豊中市伊丹市クリーンランド、泉北環境整備施設組合、柏羽藤環境事業組合、泉南清掃事務組合が温水プールに、大阪市の西淀工場、堺市の南工場が老人センター等に温水又は蒸気を供給している。

表2-8 ごみ焼却余熱による発電状況

施設名	処理能力	設置年度	余熱利用等の施設の概要	利用状況	備考
大阪市大正工場	300t×2基	S55	タービン発電機出力 3,000kw×1基	自家消費 16,122 MWH 関電へ売電 2,819 MWH	
大阪市住之江工場	300t×2基	S63	タービン発電機出力 11,000kw×1基	自家消費 24,758 MWH 関電へ売電 33,321 MWH 下水へ送電 1,141 MWH	
大阪市鶴見工場	300t×2基	H元	タービン発電機出力 12,000kw×1基	自家消費 21,068 MWH 関電へ売電 39,013 MWH	
大阪市西淀工場	300t×2基	H6	タービン発電機出力 14,500kw×1基	自家消費 20,592 MWH 関電へ売電 42,347 MWH	
大阪市八尾工場	300t×2基	H6	タービン発電機出力 14,500kw×1基	自家消費 14,966 MWH 関電へ売電 2,920 MWH し尿処理場へ送電 2,100 MWH	
大阪市舞洲工場	450t×2基	H13	タービン発電機出力 32,000kw×1基	自家消費 44,836 MWH 関電へ売電 57,361 MWH	
大阪市平野工場	450t×2基	H14	タービン発電機出力 27,400kw×1基	自家消費 47,538 MWH 関電へ売電 49,386 MWH	
大阪市東淀工場	200t×2基	H22	タービン発電機出力 10,000kw×1基	自家消費 18,170 MWH 関電へ売電 35,807 MWH	
堺市クリーンセンター 東工場第二工場	230t×2基	H8	タービン発電機出力 12,400kw×1基 4,100kw×1基	自家消費 27,910 MWH 関電へ売電 49,327 MWH その他 2,528 MWH	
(参考) 堺市クリーンセンター 臨海工場	225t×2基	H25	タービン発電機出力 13500kw×1基 エンジン発電機出力 815kw×3基	自家消費 関電以外へ売電	H25.4稼働 エネット
吹田市資源循環エネルギー センター	240t×2基	H22	タービン発電機出力 13,000kw×1基	自家消費 31,953 MWH 関電へ売電 23,533 MWH	
高槻市高槻クリーンセンター 第二工場	180t×2基	H7	タービン発電機出力 4,950kw×1基	自家消費 19,984 MWH 関電へ売電 8,584 MWH	
守口市クリーンセンター 第4号炉	142t×1基	S62	タービン発電機出力 800kw×1基	自家消費 2,337 MWH 関電へ売電 587 MWH	
枚方市穂谷川清掃工場 第3プラント	200t×1基	S62	タービン発電機出力 1,500kw×1基	自家消費 3,295 MWH	
枚方市東部清掃工場	120t×2基	H20	タービン発電機出力 4,500kw×1基	自家消費 14,890 MWH 関電へ売電 15,142 MWH	
茨木市環境衛生センター 第2工場	150t×2基	H7	タービン発電機出力 5,000kw×2基	自家消費 34,129 MWH 関電へ売電 6,200 MWH	
茨木市環境衛生センター 第1工場	150t×1基	H10			
箕面市環境クリーンセンター	135t×2基	H3	タービン発電機出力 1,750kw×1基	自家消費 6,749 MWH	
豊中市伊丹市クリーンランド ごみ焼却施設(1~3号炉)	225t×3基	S50	タービン発電機出力 2,000kw×1基	自家消費 25,067 MWH 関電以外へ売電 10,631 MWH	エネサーブ
豊中市伊丹市クリーンランド ごみ焼却施設(4号炉)	195t×1基	H6	タービン発電機出力 5,000kw×1基		
泉北環境施設整備組合 泉北クリーンセンター (1~2号炉)	150t×2基	H14	タービン発電機出力 9,300kw×1基	自家消費 22,426 MWH 関電へ売電 30,100 MWH	
柏羽藤環境事業組合 クリーンセンター	150t×3基	H3	タービン発電機出力 1,800kw×1基	自家消費 10,406 MWH	
東大阪都市清掃施設組合 第四工場	300t×2基	S55	タービン発電機出力 3,500kw×1基	自家消費 17,476 MWH	
岸和田市貝塚市清掃施設組合 岸貝クリーンセンター (1~3号炉)	177t×3基	H19	タービン発電機出力 12,000kw×1基	自家消費 27,837 MWH 関電へ売電 18,423 MWH	
南河内環境事業組合 第1清掃工場	150t×2基	S60	タービン発電機出力 960kw×1基	自家消費 3,795 MWH	
<府外> 猪名川上流広域ごみ処理 施設組合 国崎クリーンセンター	117.5t×2基	H21	タービン発電機出力 5000kw×1基	自家消費 13,553 MWH 関電へ売電 7,798 MWH	
計 平成23年度 24施設			タービン発電機出力 H24.3月末時点 211,960 kw	自家消費 456,304 MWH 関電へ売電 414,870 MWH 関電以外へ売電 10,631 MWH 下水へ送電 1,141 MWH し尿処理場へ送電 2,100 MWH その他 2,528 MWH 計 887,574 MWH	

(注1) 利用状況欄の数値は年間発電電力量。

(注2) 実績値は平成23年度末時点。

(注3) 猪名川上流広域ごみ処理施設組合の国崎クリーンセンターは、兵庫県域に立地するため府合計欄には含まれない。

表2-9 ごみ焼却余熱による周辺地域への温水及び蒸気供給状況

施設名	処理能力	設置年度	余熱利用等の施設の概要	利用状況
大阪市西淀工場	300t/24h ×2基	H6	廃熱ボイラー 62.0t/h×2基	温水プール、福祉施設へ供給
大阪市森之宮工場 <H25.3末廃止>	300t/24h ×3基	S43	廃熱ボイラー 22.9t/h×3基	下水処理場、交通局、 UR都市機構等へ供給
大阪市八尾工場	300t/24h ×2基	H6	廃熱ボイラー 60.0t/h×2基	温水プールへ供給
大阪市舞洲工場	450t/24h ×2基	H13	廃熱ボイラー 75.0t/h×2基	スラッジセンターへ供給
堺市クリーンセンター 南工場	150t/24h ×3基	S47	温水発生器 3t/h×2基 2t/h×1基	福祉施設へ供給
堺市クリーンセンター 東工場第一工場	150t/24h ×2基	S52	蒸気発生器 20t/h×2基	民間へ供給
堺市クリーンセンター 東工場第二工場	230t/24h ×2基	H9	蒸気発生器 38t/h×2基	温水プールへ供給
高槻市 高槻クリーンセンター 第二工場	180t/24h ×2基	H7	廃熱ボイラー 33.7t/h×2基	温水プールへ供給
豊中市伊丹市 クリーンランド	195t/24h ×1基	H6	廃熱ボイラー	温水プールへ供給
泉北環境整備施設組合 泉北クリーンセンター	150t/24h ×2基	H2	廃熱ボイラー	温水プールへ供給
柏羽藤環境事業組合 クリーンセンター	150t/24h ×3基	H3	廃熱ボイラー 25t/h×3基	温水プールへ供給 (H10から)
泉南清掃事務組合 清掃工場	95t/24h ×2基	H元	廃熱ボイラー 6.3t/h×2基	温水プールへ供給

## 5 参考資料

前出の各集計においては、環境省の一般廃棄物処理実態調査に合わせて、住民基本台帳人口を使用した。参考として総人口での集計結果を示す。

※総人口 = 住民基本台帳人口 + 外国人登録人口

- ・ 図 2 - 3' ごみの処理系統図
- ・ 表 2 - 3' 生活系ごみ及び事業系ごみ排出量
- ・ 表 2 - 4' ごみ処理状況一覧表



住基台帳人口	8,698,024人
外国人人口	205,634人
総人口	8,903,658人

排出総量(a) 3,454,687t

混合ごみ	1,622,818t
可燃ごみ	1,146,120t
不燃ごみ	34,024t
資源ごみ	164,178t
その他	486t
粗大ごみ	76,691t
直接搬入ごみ	171,940t

ごみ処理量 3,221,431t

直接最終処分量 1,661t

直接焼却量(b) 2,929,059t

焼却以外の中間処理施設 269,197t

直接資源化量(c) 21,514t

焼却施設 3,045,546t

粗大ごみ処理施設 127,593t

資源化等を行う施設 141,604t

焼却残渣の埋立 475,804t  
資源化量(d) 21,658t

処理残渣の焼却 116,487t

処理残渣の焼却 100,006t  
処理残渣の埋立 5,822t  
資源化量(e) 18,591t

処理残渣の焼却 16,481t  
処理残渣の埋立 5,161t  
資源化量(f) 119,749t

最終処分場 488,448t

処理残渣の埋立 10,983t

中間処理に伴う資源化量 159,998t

資源化量(h) 181,512t

資源化量合計(i) 419,942t

集団回収量(g) 238,430t

1人1日当りごみ排出量	$\text{排出総量} \div \text{総人口} \div 366$	1,060 g/人日
リサイクル率(j)	$\text{資源化量合計} \div (\text{ごみ処理量} + \text{集団回収量}) \times 100$	12.1 %

※ごみ計量における水分蒸発や数値の四捨五入で、合計量はあわない場合があります。

図 2 - 3' ごみの処理系統図

(参考)

(参考)

表2-3' 生活系ごみ及び事業系ごみの排出量

市町村名	計画処理 区 域 (Km <sup>2</sup> )	人口 (外国人 含む) (人)	生活系ごみ (集団回収 量含む)		事業系ごみ		ごみ総量		集団回収量	
			(t)	1人1日 当り (g/人日)	(t)	1人1日 当り (g/人日)	(t)	1人1日 当り (g/人日)	(t)	1人1日 当り (g/人日)
大阪市	223.00	2,661,178	515,344	529	710,749	730	1,226,093	1,259	38,099	39
堺市	149.99	850,780	215,925	693	125,173	402	341,098	1,095	31,898	102
岸和田市	72.32	202,587	44,488	600	28,218	381	72,706	981	7,403	100
豊中市	36.38	396,048	84,119	580	44,718	308	128,837	889	7,677	53
池田市	22.09	104,573	23,834	623	9,656	252	33,490	875	1,911	50
吹田市	36.11	353,493	80,635	623	39,242	303	119,877	927	10,473	81
泉大津市	13.26	77,294	16,237	574	10,794	382	27,031	956	3,024	107
高槻市	105.31	357,769	85,348	652	38,556	294	123,904	946	11,536	88
貝塚市	43.99	90,553	22,285	672	14,788	446	37,073	1,119	3,002	91
守口市	12.73	149,683	29,077	531	17,046	311	46,123	842	4,127	75
枚方市	65.08	414,819	97,213	640	32,211	212	129,424	852	20,324	134
茨木市	76.52	275,558	65,924	654	54,142	537	120,066	1,190	10,803	107
八尾市	41.71	271,445	68,895	693	23,225	234	92,120	927	11,077	111
泉佐野市	55.03	102,459	18,040	481	31,297	835	49,337	1,316	857	23
富田林市	39.66	119,004	35,563	816	4,951	114	40,514	930	4,805	110
寝屋川市	24.73	242,921	59,734	672	19,225	216	78,959	888	7,748	87
河内長野市	109.61	114,457	30,406	726	6,605	158	37,011	884	5,294	126
松原市	16.66	125,421	30,778	670	8,593	187	39,371	858	4,144	90
大東市	18.27	126,865	31,625	681	9,581	206	41,206	887	3,205	69
和泉市	84.98	187,414	44,173	644	17,866	260	62,039	904	6,326	92
箕面市	47.84	133,036	31,271	642	15,977	328	47,248	970	4,922	101
柏原市	25.39	73,346	19,848	739	4,230	158	24,078	897	930	35
羽曳野市	26.44	117,761	31,135	722	8,770	203	39,905	926	3,346	78
門真市	12.28	129,520	29,433	621	19,879	419	49,312	1,040	3,381	71
摂津市	14.88	84,301	18,907	613	13,244	429	32,151	1,042	3,058	99
高石市	11.35	59,849	13,533	618	6,424	293	19,957	911	2,009	92
藤井寺市	8.89	66,837	14,580	596	10,996	450	25,576	1,046	0	0
東大阪市	61.81	504,466	122,492	663	85,929	465	208,421	1,129	14,869	81
泉南市	48.48	65,786	13,944	579	9,635	400	23,579	979	1,179	49
四條畷市	18.74	58,037	14,446	680	3,296	155	17,742	835	1,788	84
交野市	25.55	78,871	16,926	586	4,403	153	21,329	739	1,342	46
大阪狭山市	11.86	57,816	18,418	870	3,578	169	21,996	1,039	2,569	121
阪南市	36.10	58,050	14,023	660	4,661	219	18,684	879	1,458	69
市計	1,597.04	8,711,997	1,958,599	614	1,437,658	451	3,396,257	1,065	234,584	74
島本町	16.78	30,458	6,852	615	1,021	92	7,873	706	492	44
豊能町	34.37	22,857	6,073	726	974	116	7,047	842	847	101
能勢町	98.68	12,106	2,412	544	1,505	340	3,917	884	295	67
忠岡町	4.03	18,613	4,931	724	1,253	184	6,184	908	672	99
熊取町	17.23	44,627	8,901	545	3,739	229	12,640	774	0	0
田尻町	5.24	8,272	1,954	645	1,068	353	3,022	998	2	1
岬町	49.10	17,691	5,247	810	643	99	5,890	910	0	0
太子町	14.17	14,472	3,954	746	160	30	4,114	777	415	78
河南町	25.26	16,448	4,877	810	641	106	5,518	917	806	134
千早赤阪村	37.38	6,117	2,114	944	111	50	2,225	994	317	142
町村計	302.24	191,661	47,315	675	11,115	158	58,430	833	3,846	55
府合計	1,899.28	8,903,658	2,005,914	616	1,448,773	445	3,454,687	1,060	238,430	73

1人1日当りごみの排出量(g/人日) = ごみ量(g/年) ÷ 人口(人) ÷ 366(日/年)

※人口は、総人口(外国人含む)

ごみ総量 = 生活系ごみ量(集団回収量含む) + 事業系ごみ量

(参考)

表2-4' ごみ処理状況一覧表

市町村名	ごみ排出 総量 (t/年)	直接 焼却量 (t)	中間処理 残渣の 焼却量 (t)	焼却以外 の中間 処理量 (t)	焼却施設 からの 埋立残渣 量 (t)	直接最終 処分量 (t)	焼却以外 の施設か らの埋立 残渣量 (t)	最終 処分量計 (t)	資源化量		
									1人1日 当り (g/人日)	リサイ クル率 (%)	
大 阪 市	1,226,093	1,131,948	17,224	55,701	209,438	0	0	209,438	215	76,921	6.3%
堺 市	341,098	281,038	15,242	28,687	50,065	34	0	50,099	161	48,979	14.2%
岸 和 田 市	72,706	58,105	1,718	7,164	7,233	0	1,215	8,448	114	11,718	16.1%
豊 中 市	128,837	100,362	9,840	20,606	17,022	0	3,611	20,633	142	14,444	11.2%
池 田 市	33,490	27,288	2,020	3,703	4,382	0	315	4,697	123	3,867	11.5%
吹 田 市	119,877	97,408	6,395	11,974	7,035	0	10	7,045	54	19,977	16.7%
泉 大 津 市	27,031	22,206	1,341	3,129	3,161	0	386	3,547	125	4,393	15.5%
高 槻 市	123,904	104,527	2,768	7,841	13,125	0	0	13,125	100	16,131	13.0%
貝 塚 市	37,073	31,347	489	2,724	3,875	0	467	4,342	131	4,868	13.1%
守 口 市	46,123	34,956	1,475	1,806	4,777	0	0	4,777	87	9,690	21.0%
枚 方 市	129,424	92,942	7,108	16,189	10,593	0	0	10,593	70	29,379	22.7%
茨 木 市	120,066	106,199	0	0	5,192	0	0	5,192	51	28,712	23.9%
八 尾 市	92,120	72,626	3,595	7,184	13,145	1,244	0	14,389	145	14,667	15.9%
泉 佐 野 市	49,337	43,747	2,110	4,428	6,161	0	328	6,489	173	3,152	6.4%
富 田 林 市	40,514	28,779	5,133	6,930	4,917	0	0	4,917	113	7,098	17.5%
寝 屋 川 市	78,959	56,758	3,795	11,038	10,058	0	1,398	11,456	129	16,923	21.5%
河 内 長 野 市	37,011	24,808	3,105	6,726	4,089	0	0	4,089	98	9,329	25.3%
松 原 市	39,371	31,583	288	3,653	4,625	0	0	4,625	101	7,509	19.1%
大 東 市	41,206	34,422	1,353	3,576	6,641	0	150	6,791	146	5,314	12.9%
和 泉 市	62,039	50,125	1,871	5,588	7,412	0	943	8,355	122	9,100	14.7%
箕 面 市	47,248	34,707	5,502	7,309	4,347	0	122	4,469	92	7,169	15.2%
柏 原 市	24,078	21,505	868	1,570	3,365	0	0	3,365	125	1,923	8.0%
羽 曳 野 市	39,905	33,774	1,905	2,813	5,360	0	0	5,360	124	4,596	11.5%
門 真 市	49,312	40,523	2,073	4,832	7,136	0	9	7,145	151	6,727	13.8%
摂 津 市	32,151	24,666	144	4,427	3,227	0	0	3,227	105	5,021	15.6%
高 石 市	19,957	16,113	896	1,835	2,419	0	297	2,716	124	2,650	13.3%
藤 井 寺 市	25,576	23,029	1,794	2,534	3,740	0	0	3,740	153	992	3.9%
東 大 阪 市	208,421	179,238	6,635	14,045	34,683	0	600	35,283	191	22,121	10.6%
泉 南 市	23,579	19,908	715	2,037	3,272	0	117	3,389	141	2,851	12.1%
四 條 畷 市	17,742	13,525	847	2,146	1,841	0	288	2,129	100	2,827	16.2%
交 野 市	21,329	15,653	1,771	4,311	2,324	0	140	2,464	85	3,765	17.7%
大 阪 狭 山 市	21,996	16,560	2,202	3,026	2,725	0	0	2,725	129	3,668	16.6%
阪 南 市	18,684	14,187	744	2,083	2,428	0	117	2,545	120	3,636	19.5%
市 計	3,396,257	2,884,562	112,966	261,615	469,813	1,278	10,513	481,604	151	410,117	12.1%
島 本 町	7,873	6,438	383	943	862	0	64	926	83	988	12.5%
豊 能 町	7,047	4,496	0	920	373	0	75	448	54	2,389	32.4%
能 勢 町	3,917	2,840	222	463	235	0	48	283	64	811	20.7%
忠 岡 町	6,184	4,498	139	631	736	383	145	1,264	186	975	15.8%
熊 取 町	12,640	10,276	1,011	2,046	1,400	0	109	1,509	92	1,259	10.0%
田 尻 町	3,022	2,602	184	366	373	0	29	402	133	206	6.8%
岬 町	5,890	5,247	0	0	613	0	0	613	95	881	14.4%
太 子 町	4,114	2,872	572	827	482	0	0	482	91	719	17.5%
河 南 町	5,518	3,724	717	988	653	0	0	653	108	1,143	20.7%
千 早 赤 阪 村	2,225	1,504	293	398	264	0	0	264	118	454	20.4%
町 村 計	58,430	44,497	3,521	7,582	5,991	383	470	6,844	98	9,825	16.7%
府 合 計	3,454,687	2,929,059	116,487	269,197	475,804	1,661	10,983	488,448	150	419,942	12.1%

1人1日当りの最終処分量(g/人日)＝最終処分量(g/年)÷人口(人)÷366(日/年)

※人口は、総人口(外国人含む)

### 第3章 し尿処理の概要

#### 1 計画処理区域内人口の状況

計画処理区域内人口及び水洗化、非水洗化人口等の推移を表3-1に示す。公共下水道の整備により水洗化人口が増加し、非水洗化人口が減少する傾向である。

平成23年度の行政区域内人口は8,885千人、水洗化人口は8,647千人、非水洗化人口が238千人であり、水洗化率は97.3%である。水洗化人口のなかで公共下水道人口の占める割合93.3%である。

非水洗化人口のうち、市町村が収集していない自家処理人口は346人である。

表3-1 計画処理区域内人口等

年 度	水 洗 化 人 口 ( 人 )			非 水 洗 化 人 口 ( 人 )			行 政 区 域 内 人 口 ( 人 )
	公 共 下 水 道 人 口	し 尿 浄 化 槽 人 口	計	く み 取 り 人 口	自 家 処 理 人 口	計	
平成18年度	7,709,621	796,131	8,505,752	368,318	1,899	370,217	8,875,969
平成19年度	7,798,438	748,346	8,546,784	333,216	976	334,192	8,880,976
平成20年度	7,876,066	699,380	8,575,446	308,222	1,077	309,299	8,884,745
平成21年度	7,936,237	669,617	8,605,854	277,665	949	278,614	8,884,468
平成22年度	7,998,283	632,827	8,631,110	255,383	643	256,026	8,887,136
平成23年度	8,070,895	576,253	8,647,148	237,807	346	238,153	8,885,301

※当該年度末現在の数値である。

#### 2 し尿の排出状況

し尿排出状況の推移を図3-1及び表3-2に示す。公共下水道人口の増加に伴い、し尿の収集量は年々減少するとともにし尿浄化槽汚泥の収集量も、近年減少傾向にある。

平成23年度におけるし尿の排出総量は、660千kLであり、そのうち計画収集量は660千kL、自家処理量は248kLとなっている。計画収集量の内訳は、し尿が355千kL、し尿浄化槽汚泥305千kLである。

また、計画収集量の収集形態別内訳を図3-2及び図3-3に示す。し尿では委託による収集が49.1%、許可業者による収集が48.0%の割合である。し尿浄化槽汚泥では許可業者による収集が、し尿浄化槽汚泥の計画収集量の99.9%を占めている。

平成23年度における1人1日当りし尿収集量及び排出量を表3-3に示す。1人1日当りのし尿収集量は4.08リットル・排出量は4.08リットルで、1人1日当りし尿浄化槽汚泥収集量及び排出量は1.45リットルである。

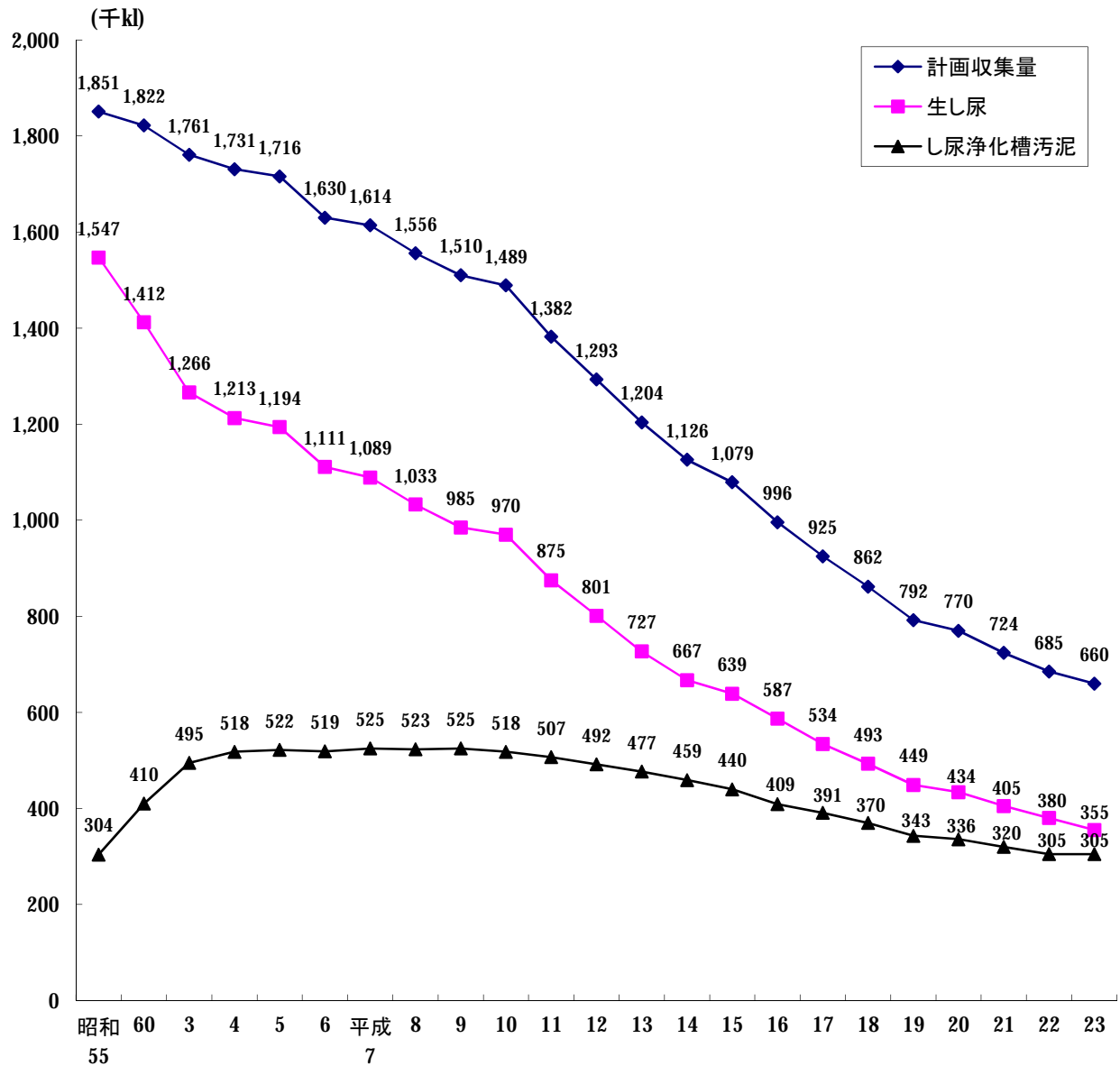


図3-1 し尿排出状況の推移

表3-2 し尿排出状況の推移

年度	排出総量 (kL)	し尿の計画収集量 (kL)				し尿浄化槽汚泥の計画収集量 (kL)				自家処理量 (kL)			
		直	営	委	託	許	可	計	直		営	委	託
平成18年	864,072 (100%)	18,593	240,698	233,576	492,867 (57.0%)	573	0	368,952	369,525 (42.8%)	1,680 (0.2%)			
平成19年	794,078 (100%)	16,485	211,205	221,749	449,439 (56.6%)	396	0	342,563	342,959 (43.2%)	1,680 (0.2%)			
平成20年	771,433 (100%)	14,722	207,572	211,857	434,151 (56.3%)	363	0	335,513	335,876 (43.5%)	1,406 (0.2%)			
平成21年	724,817 (100%)	13,088	189,531	201,894	404,513 (55.8%)	230	0	319,464	319,694 (44.1%)	610 (0.1%)			
平成22年	685,536 (100%)	12,253	187,983	179,413	379,649 (55.4%)	168	0	305,282	305,450 (44.6%)	437 (0.1%)			
平成23年	660,497 (100%)	10,408	174,149	170,369	354,926 (53.7%)	140	0	305,183	305,323 (46.2%)	248 (0.1%)			

(注) ( ) 内は排出総量に対する百分率

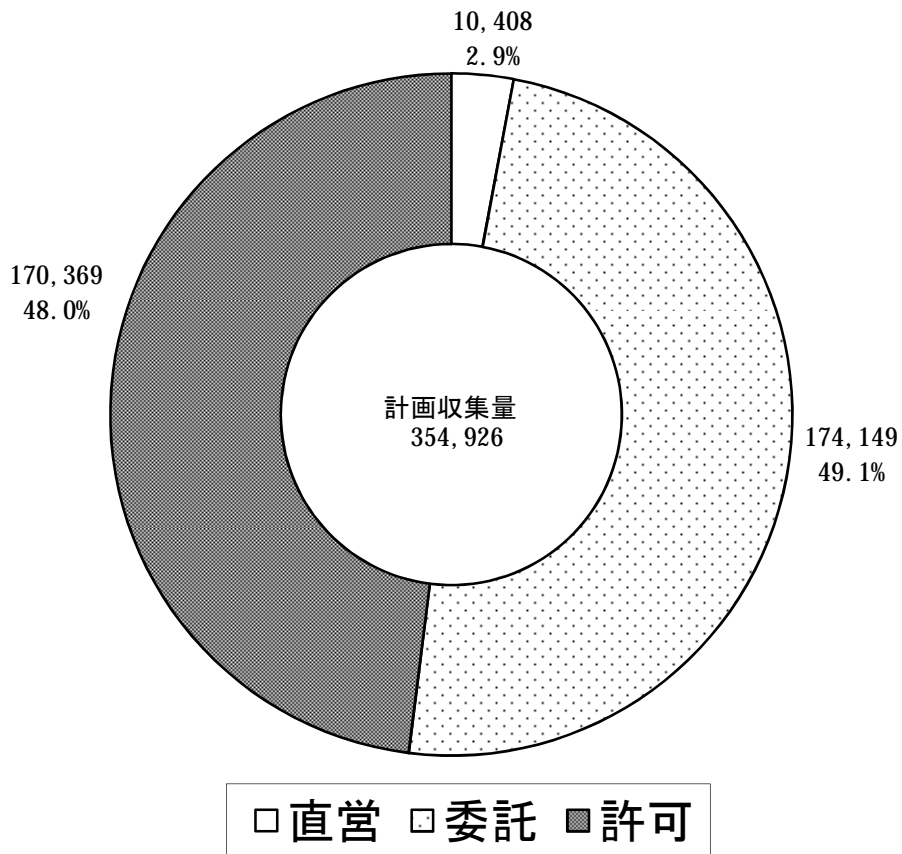


図3-2 し尿の収集形態別内訳 (単位:kL)

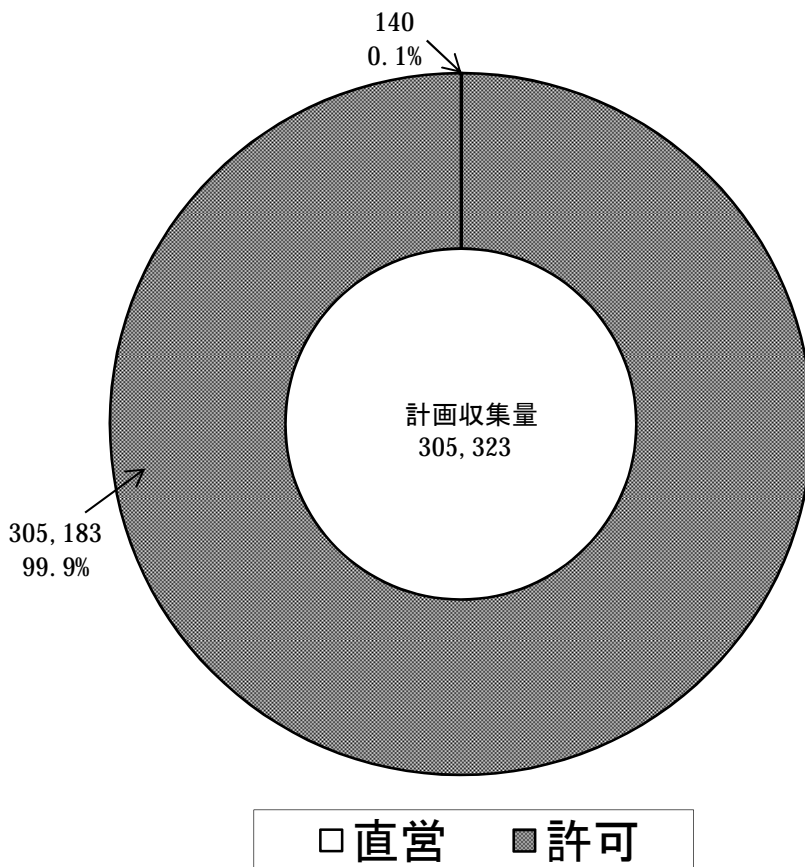


図3-3 し尿浄化槽汚泥の収集形態別内訳 (単位:kL)

表3-3 し尿の1人1日当り収集量及び排出量

(単位：リットル/人・日)

年 度	区 分	し尿		し尿浄化槽汚泥	
		収集量	排出量	収集量	排出量
平成18年度	大阪府	3.67	3.66	1.27	1.27
	全国	2.26	2.25	1.36	1.36
平成19年度	大阪府	3.69	3.70	1.26	1.26
	全国	2.23	2.22	1.35	1.35
平成20年度	大阪府	3.85	3.85	1.31	1.31
	全国	2.29	2.29	1.38	1.38
平成21年度	大阪府	3.99	3.98	1.31	1.31
	全国	2.27	2.27	1.43	1.43
平成22年度	大阪府	4.07	4.07	1.32	1.32
	全国	2.31	2.30	1.44	1.45
平成23年度	大阪府	4.08	4.08	1.45	1.45
	全国	2.33	2.33	1.46	1.46

### 3 し尿の処理状況

計画収集量660千kLの処理内訳を図3-4に示す。77.9%にあたる514千kLがし尿処理施設で処理されており、下水道投入が22.1%の146千kLとなっている。

し尿処理状況の推移を図3-5に示す。し尿処理施設での処理量は、計画収集量の減少と同様年々減少している。

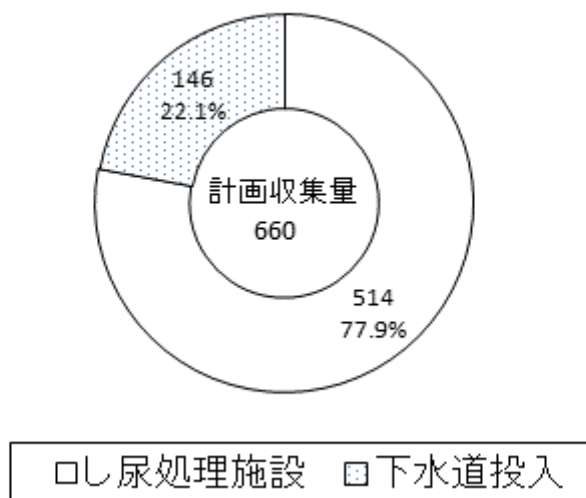


図3-4 し尿の処理内訳 (単位：千kL)

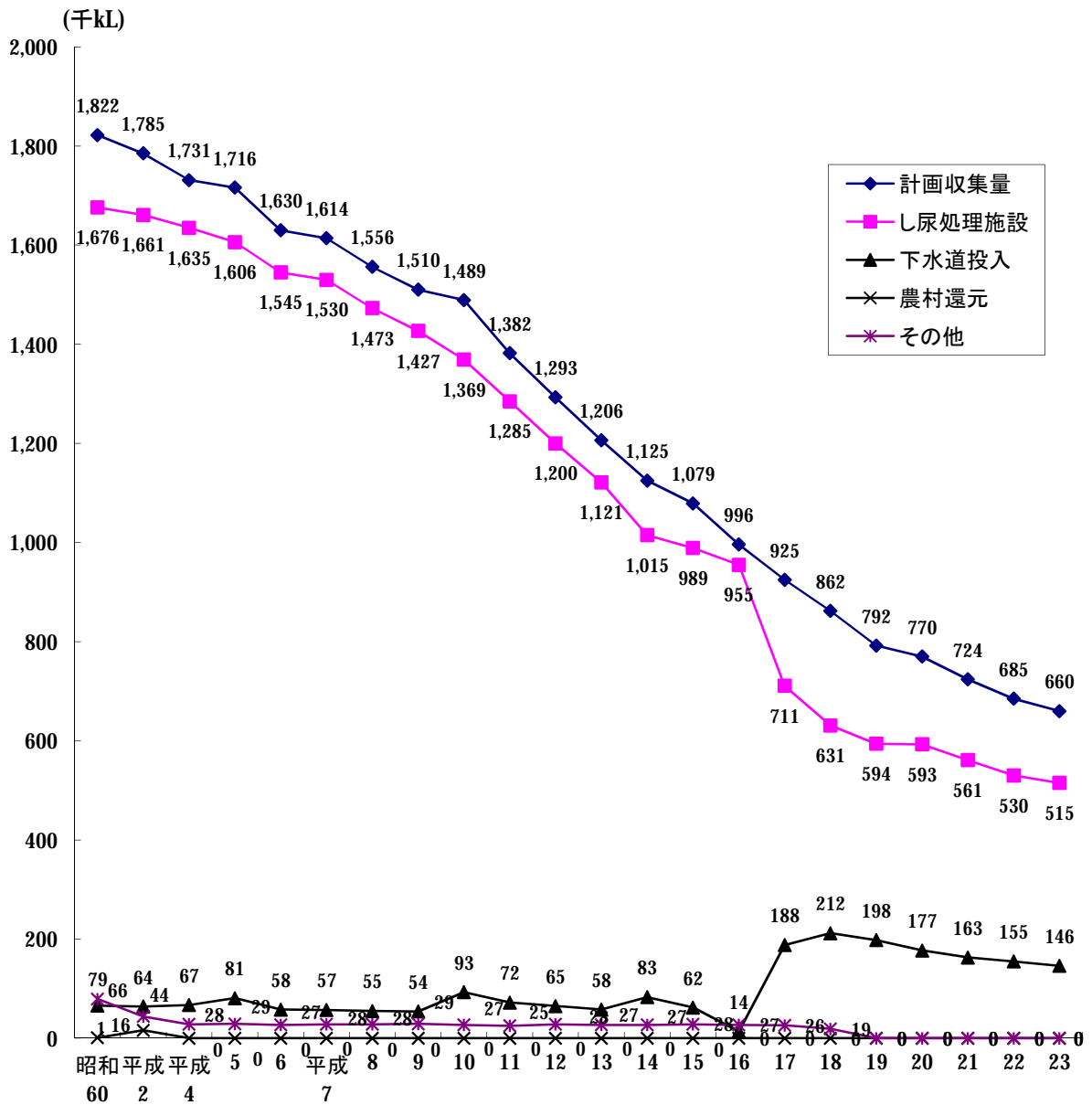


図3-5 し尿処理状況の推移

表3-4 し尿処理状況の推移

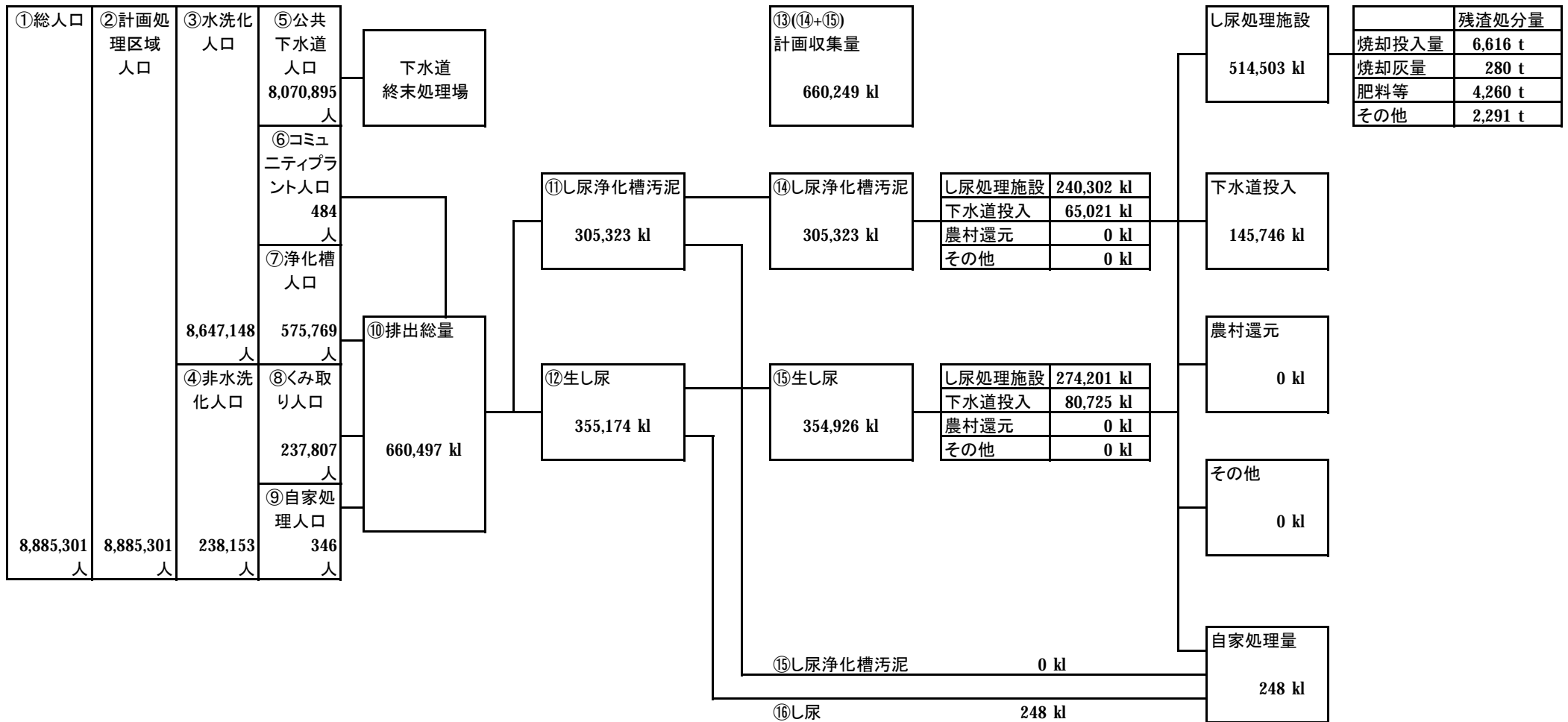
単位：千kl

年度	し尿処理施設	下水道投入	農村還元	その他	計画収集量
平成18年度	631 (73.2%)	212 (24.6%)	0 (0.0%)	19 (2.2%)	862 (100%)
平成19年度	594 (75.0%)	198 (25.0%)	0 (0.0%)	0 (0.0%)	792 (100%)
平成20年度	593 (77.0%)	177 (23.0%)	0 (0.0%)	0 (0.0%)	770 (100%)
平成21年度	561 (77.4%)	163 (22.6%)	0 (0.0%)	0 (0.0%)	724 (100%)
平成22年度	530 (77.3%)	155 (22.7%)	0 (0.0%)	0 (0.0%)	685 (100%)
平成23年度	514 (77.9%)	146 (22.1%)	0 (0.0%)	0 (0.0%)	660 (100%)

(注) ( )内は計画収集量に対する百分率



### し尿処理系統図



計画区域率	②/①= 100%	計画収集率A	⑧/①= 2.7%	1人1日当りし尿収集量	⑮/(⑧×366)= 4.08	リットル/人日
水洗化率	③/①= 97.3%	自家処理率A	⑨/①= 0.0%	1人1日当りし尿排出量	⑫/(④×366)= 4.08	リットル/人日
公共下水道水洗化率	⑤/①= 90.8%	計画収集率B	⑧/④= 99.9%	1人1日当りし尿浄化槽汚泥収集量	⑭/(⑦×366)= 1.45	リットル/人日
コミュニティプラント水洗化率	⑥/①= 0.0%	自家処理率B	⑨/④= 0.1%	1人1日当りし尿浄化槽汚泥排出量	⑪/(⑦×366)= 1.45	リットル/人日
し尿浄化槽水洗化率	⑦/①= 6.5%					
非水洗化率	④/①= 2.7%					

図3-6 し尿の処理系統図

#### 4 し尿処理施設の概要

##### (1) し尿処理施設

府内におけるし尿処理施設は、平成23年度末現在において17市6町5一部事務組合に34施設、1許可施設があり、1日の処理能力は3,859kLである。

表3-5 し尿処理施設

(単位：kL/日)

項目	嫌気性処理	好気性処理	化学処理	標脱処理	高負荷処理	膜分離高負荷	好一段好二段	一次処理	前処理	計
施設数	0	6	1	5	7	3	1	1	11	34
公称能力	0	646	34	351	1,130	406	100	150	1,042	3,859

##### (2) コミュニティ・プラント

コミュニティ・プラントとは、し尿と生活雑排水を併せて処理する市町村が設置するし尿処理施設で、府内におけるコミュニティ・プラントは、平成23年度末現在において堺市の1施設と豊能町の1施設の合計2施設がある。

表3-6 コミュニティ・プラント

施設名称	処理方式	計画1日最大汚水量	竣工年度
畑地区地域下水道処理施設	長時間ばっ気	308 m <sup>3</sup> /日	平成3年度
野間口地域し尿処理センター	長時間ばっ気	166 m <sup>3</sup> /日	平成2年度

※豊能町の野間口地域し尿処理センターは、平成21年4月1日より休止中

5 し尿処理施設の現況

【し尿処理施設 届出施設】

平成23年度末

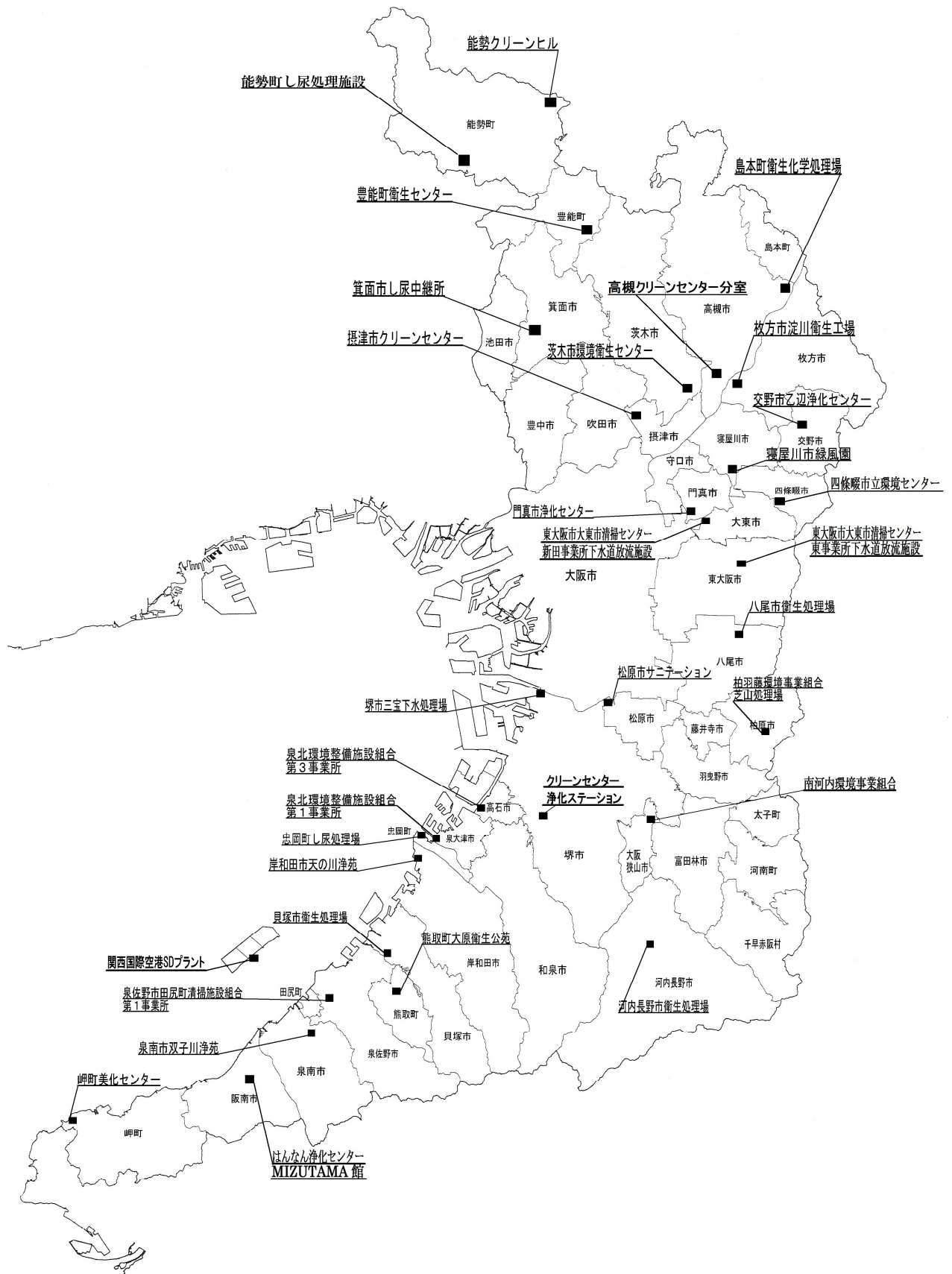
市町村名・ 一部事務組 合名	施設名	所在地 電話番号	処理方式	公称能力 (KL/日)	着工及び 竣工 年月日	処理実績(kL/年)			残渣量(t/年)				残渣処理量(t/年)				汚泥処理 設備	高度処理 設備	運転管理 体制		放流先	施工会社名	備考
						し尿	浄化槽 汚泥	計	余剰汚泥 量	余剰汚泥 含水率 (%)	清掃汚泥 量	し渣量	焼却投入 量	焼却灰量 (処分量)	肥料等に利用 (業者へ搬出量 も含む)	その他			直 営	委 託			
岸和田市	天の川浄苑	磯上町3-4-1 0724(39)4333	一次処理	150	S33.12 ~ S35.6	22,307	6,784	29,091	0	-	0	14	14	ごみとともに焼却している為不明	0	0	-	-	○	○	下水道	ア幼工業(株)	
貝塚市	衛生事業所	王子261 0724(22)6279	好気	158	S55.9.22 ~ S57.10.31	25,041	19,315	44,356	1,386	79	余剰汚泥量に含む	余剰汚泥量に含む	1,386	ごみ処理場でごみとともに焼却している為不明	0	0	脱水乾燥焼却	加圧浮上オゾン	○	○	見出川	ア幼工業(株)	
枚方市	淀川衛生工場	出口2-30-1 072(831)4012	高負荷	267	H2.7.26 ~ H5.9.30	5,019	18,950	23,969	781	81.9	125	13	13	不明	781	125	ベルトプレス	凝沈砂ろ過活性炭吸着	○	○	出雨水幹線	栗田工業(株)	残渣処理量のその他に関しては、業者に委託して処理している。
八尾市	衛生処理場	上尾町8-24-1 0729(22)3236	高負荷	275	H3.12.25 ~ H7.3.20	20,073	26,932	47,005	344	25	6	145	489	78	0	6	脱水乾燥焼却	凝沈砂ろ過活性炭吸着	○	○	恩智川	住友重機械工業(株)	残渣処理量のその他に関しては、沈砂
寝屋川市	緑風園(一部休止)	讃良東町7-1 072(823)7758	前処理	150	S45 ~ S47.8	3,060	2,021	5,081	-	-	-	-	-	-	-	-	遠心脱水焼却	加圧浮上オゾン砂ろ過	○	○	下水道	水道機工(株)	
河内長野市	衛生処理場	高向2092 0721(62)5522	膜分離高負荷	132	H10.9.28 ~ H13.5.22	8,424	10,023	18,447	773	84	64	97	782	155	151	0	脱水焼却	膜分離活性炭吸着	○	○	加賀田川	旧 日本鋼管(株)	
門真市	浄化センター	三ツ島567 072(881)0439	標脱	110	H元.9.28 ~ H4.3.31	4,688	8,686	13,374	488	82	77	20	508	0	0	77	プレス脱水	オゾン酸化砂ろ過	○	○	古川	浅野工事(株)	(上段)門真市分(下段)守口市分 ※残渣処理量のその他については、業者にて搬出・処理後、最終理め立処分
泉南市	双子川浄苑	信達大苗代157 0724(83)2217	好一段	100	S53.4 ~ S55.3	16,057	8,838	24,895	692	85	余剰汚泥量に含む	54	54	ごみとともに焼却している為不明	0	692	脱水	脱窒凝沈オゾン	○	○	新家川	浅野工事(株)	残渣処理量のその他に関しては、業者に委託して処理している。
交野市	乙辺浄化センター	星田北1-7-5 072(892)2472	標脱	65	S54.1.4 ~ S55.3.31	3,039	2,158	5,197	121	82	13	18	18	0	134	0	多重円盤脱水	凝沈砂ろ過活性炭吸着	○	○	天野川	荏原インフィル(株)	残渣処理量の焼却投入はし渣をごみ焼却施設で処理。肥料等に利用は余剰汚泥・清掃汚泥を業者に委託して処理している。
阪南市	はんなん浄化センター MIZUTAMA館	下出326 072(472)5777	膜分離高負荷	74	H17.2.18~ H19.1.26	10,683	14,729	25,412	804	85	34	14	14	0	804	34	遠心脱水	凝集膜分離活性炭吸着	○	○	男里川	綿原製作所	残渣処理量のその他に関しては、業者に委託して処理している。
島本町	衛生化学処理場	高槻市東上牧3-6-7 072(669)0125	化学	34	S39.9.1 ~ S40.9.30	928	1,622	2,550	99	不明	0	1	1	0	99	0	脱水乾燥	加圧浮上	○	○	淀川	日本蒸溜工業(株)	
豊能町	衛生センター	木代232 072(739)1522	高負荷	7	S63.11.29 ~ H元.10.31	245	236	481	23	78	余剰汚泥量に含む	余剰汚泥量に含む	23	不明	0	0	脱水(焼却)	砂ろ過活性炭吸着	○	○	木代川	ア幼大機(株)	(上段)豊能町分(下段)箕面市分
能勢町	能勢クリーンヒル	吉野139-6 072(737)1520	標脱好気	35.5	S56.2 ~ S57.12	2,450	1,911	4,361	52	54	0	0	0	0	52	0	脱水乾燥焼却	凝沈・オゾンろ過・逆浸透・脱塩	○	○	-	ユニカ(株)	H23.1130で移動停止
能勢町	能勢町し尿処理施設	下田119-31 072(731)3089	膜分離高負荷脱窒素	21	H22.10 ~ H24.3	1,325	1,005	2,330	25	52	0	0	0	0	25	0	脱水	凝集膜分離活性炭吸着	○	○	上杉川	アタカ大機	試運転開始 試運転期間の処理実績
忠岡町	し尿処理場	新浜2-5-46 072(437)0706	好気	18	S42 ~ S44.2	2,622	1,080	3,702	84	75	不明	37	121	0	0	0	遠心脱水(焼却)	-	○	○	下水道	東亜工業(株)	
熊取町	大原衛生公苑	野田4-2063 0724(52)3261	高負荷酸化	70	S61.6.25 ~ H元.3.15	10,633	5,098	15,731	272	78	35	28	300	24	35	0	脱水焼却	砂ろ過活性炭吸着	○	○	佐野川	古河鉱業(株)	
岬町	岬町美化センター	多奈川谷川1004 072(495)5090	標脱	50	S57.9 ~ S59.3.31	9,878	797	10,675	593	85	不明	3	596	不明	0	0	遠心脱水	凝沈オゾン砂ろ過	○	○	大阪湾	荏原インフィル(株)	

市町村名・一部事務組合名	施設名	所在地 電話番号	処理方式	公称能力 (kL/日)	着工及び竣工 年月日	処理実績(kL/年)			残渣量(t/年)				残渣処理量(t/年)				汚泥処理 設備	高度処理 設備	運転管理体制		放流先	施工会社名	備考	
						し尿	浄化槽 汚泥	計	余剰汚泥 量	余剰汚泥 含水率 (%)	清掃汚泥 量	し渣量	焼却投入 量	焼却灰量 (処分量)	肥料等に利用 (業者へ搬出量 も含む)	その他			直営	委託				
泉北環境整備施設組合	第1事業所	泉大津市汐見町 98 0725(32)5491	低希釈高 負荷酸化	200	S57.6.21 ～ S62.1	34,713	26,640	61,353	1,247	70.0	91	103	103	不明	0	1,338	プレス脱水	砂ろ過 活性炭吸着	○	○	大津川	荏原インフィルコ(株)	H18.4月混合処理開始	
	第3事業所 (休止)	高石市取石6-2- 15 0722(71)0384	好気	90	S35.8.25 ～ S36.3.31	-	-	0	-	-	-	-	-	-	-	-	-	-	○	○	下水道	日衛工業(株)	H20年3月休止	
					S45.10.8 ～ S46.3.31	-	-	-	-	-	-	-	-	-	-	-	-	-	-	-	-	-	7効工業(株)	H20年3月休止
	小計				290		34,713	26,640	61,353	1,247	70	91	103	103	0	0	1,338							
南河内環境事業組合	資源再生センター	大阪狭山市東池尻6-1622-1 072(365)0471	膜分離高 負荷	200	H10.11.5 ～ H14.3.30	16,837	18,786	35,623	475	50	18	27	27		11	475	18	プレス脱水	凝集膜分離 活性炭吸着	○	○	東除川	三菱重工業(株)	平成22年4月1日 富美山環境事業組合と統合し組合名称変更。
柏羽藤環境事業組合	芝山処理場 (休止)	柏原市国分市場 1-11-35 0729(77)3500	好気	100	S38 ～ S44.3.31	-	-	0	-	-	-	-	-	-	-	-	-	脱水	砂ろ過 活性炭吸着	○	○	長瀬川	7効工業(株)	
	芝山処理場 (休止)	柏原市国分市場 1-11-35 0729(77)3500	好気	100	S48 ～ S50.3.31	-	-	0	-	-	-	-	-	-	-	-	-	-	-	-	-	-	7効工業(株)	
	芝山処理場	柏原市国分市場 1-11-35 0729(77)3500	高負荷脱 窒素酸化	290	S55 ～ S57.9.30	27,512	35,339	62,851	1,704	81	0	75	75		12	1,704	0	遠心脱水 (し渣焼却)		○	○	下水道	7効大機(株)	
泉佐野市田尻町清掃施設組合	第一事業所	泉佐野市6780 072(464)5211	好気	180	S53.2 ～ S54.9.30	51,263	31,242	82,505	1,998	84	14	74	2,086	ごみとともに 焼却している為 不明	-	-	-	脱水	加圧浮上 砂ろ過	○	○	大阪湾	栗田工業(株)	
府計		-	-	#REF!	-	274,201	240,302	514,503	11,966	-	478	724	6,616	280	4,260	2,291	-	-	10	17	-	-	-	

注1) 現在、寝屋川市緑風園は一部休止しており、希釈のみを行う下水道前処理施設として使用されているため処理実績の合計に含んでおりません。

【下水道前処理施設】

市町村名	施設名	所在地 電話番号	処理方式	公称能力 (kL/日)	着工及び 竣工 年月日	処理実績(kL/年)			残渣量(t/年)				残渣処理量(t/年)				汚泥処理 設 備	高度処理 設 備	運転管理 体制		放流先	施工会社名	備考
						し尿	浄化槽 汚泥	計	余剰汚泥 量	余剰汚泥 含水率 (%)	清掃汚泥 量	し渣量	焼却投入 量	焼却灰量 (処分量)	肥料等に利用 (業者へ搬出量 も含む)	その他			直 営	委 託			
堺市	三宝下水処理場	堺区松屋大和川 通4丁目147-1 072(232)4958	下水道直 接投入方 式	100	H21.3.28 ~ H23.4.1	2,752	7,655	10,407	-	-	-	-	-	-	-	-	-	○		大和川	㈱西原環境		
	クリーンセンター 浄化ステーション	西区草部1120-1 072(271)1493	前処理+ 下水圧送	280	H13.6.26 ~ H16.9.10	32,957	18,114	51,071	-	-	12	80	80	-	-	12	-	○	○	下水道	荏原製作所(株)	沈渣汚泥(清掃汚泥量) は、直接フェニックスへ搬 入	
	小 計			380		35,709	25,769	61,478	-	-	12	80	80	-	-	12	-	-	-	-	-		
高槻市	高槻クリーンセ ンター分室	唐崎西1-17-1 0726(78)0483	前処理	84	S58.9 ~ S62.3	10,128	5,961	16,089	-	-	-	-	-	-	-	-	-	○		下水道	アタカ工業(株)		
茨木市	環境衛生セン ター	東野々宮町14-1 072(634)1627	前処理	43	H15.9.8 ~ H17.3.31	5,069	1,383	6,452	-	-	-	5	5	-	-	-	-	○		下水道	日立造船(株)		
松原市	サニテーション	天美西7-217 072(331)7773	前処理	125	S63.9.30 ~ H元.10.20	9,180	10,245	19,425	-	-	119.42	42.54	-	-	-	161.96	脱水 焼却	-	○	○	下水道	(株)奥村組	残渣処理については、 民間施設に委託している ため、その他とする。
箕面市	し尿中継所	新稲3-18-5 072(729)2371	前処理	30	~ S62.3	-	-	0	-	-	-	-	-	-	-	-	脱水	-	○		下水道	オルガノ	19.5.31稼働停止
摂津市	クリーンセンター	千里丘7-12-52 06(6388)4683	前処理	130	S53.10.1 ~ S54.3.31	1,499	2,315	3,814	-	-	-	-	-	-	-	-	-	-	○		下水道	山田工業(株)	
四條畷市	四條畷市立環境 センター	南野6-11-37 072(803)2301	前処理	15	~ H13.4.1	904	1,005	1,909	-	-	-	-	-	-	-	-	-	-	○		下水道	佐藤工業(株)	
大東市	大東市し尿処理 センター	大東市新田境町 5番1号 072-873-8666	前処理	20.3	H16.8.6 ~ H17.12.20	2,922	3,288	6,210	-	-	-	-	-	-	-	-	-	-	○		下水道	JFEXエンジニアリング(株)	
東大阪市	環 境 整 備 課 東 事 業 所	東大阪市布市町 3丁目3番1号 072-984-2361	前処理	65	H16.8.6 ~ H18.1.20	9,008	8,122	17,130	-	-	-	1.5	1.5	-	-	-	-	-	○		下水道	日立造船(株)	し渣は、東大阪都市清 掃施設組合で焼却
府 計	-	-	-	827	-	74,419	58,088	132,507	-	-	-	-	-	-	-	-	-	-	8	4	-	-	-



# し尿処理施設位置図

下水道前処理施設を含む

## 第2編 統計資料





第1章 一般廃棄物処理事業の状況  
 1 一般廃棄物処理事業経費の状況  
 1-1 廃棄物処理事業歳入の状況  
 (1) ごみ

(単位：千円)

市町村・ 一部事務 組合名	ごみ関係経費								一般財源	合計
	国庫支出金	府支出金	地方債	使用料及び 手数料	市町村 分担金	その他	計			
大阪市	11,812	37,162	54,000	4,804,315		4,541,809	9,449,098	25,379,057	34,828,155	
堺市	51,500	0	155,100	1,766,234		409,481	2,382,315	7,339,047	9,721,362	
岸和田市	0	200	0	217,637		13,745	231,582	1,894,218	2,125,800	
豊中市	0	200	0	69,959		8,104	78,263	4,204,575	4,282,838	
池田市	0	0	0	124,456		0	124,456	1,114,264	1,238,720	
吹田市	96,770	329	0	276,571		599,642	973,312	3,896,874	4,870,186	
泉大津市	0	108	0	120,578		1,325	122,011	671,431	793,442	
高槻市	0	0	0	171,874		104,943	276,817	2,712,607	2,989,424	
貝塚市	0	151	0	42,930		3,955	47,036	748,590	795,626	
守口市	0	0	41,100	141,475		45,425	228,000	1,380,544	1,608,544	
枚方市	83,252	406	110,200	238,259		232,465	664,582	4,274,188	4,938,770	
茨木市	0	465	0	258,103		133,979	392,547	3,026,061	3,418,608	
八尾市	0	8,669	38,500	325,154		101,754	474,077	3,149,810	3,623,887	
泉佐野市	0	205	0	229,486		11,762	241,453	1,378,131	1,619,584	
富田林市	0	174	0	155,300		33,255	188,729	1,627,777	1,816,506	
寝屋川市	0	261	8,100	153,228		163,610	325,199	2,248,167	2,573,366	
河内長野市	0	192	0	229,858		30,756	260,806	1,414,374	1,675,180	
松原市	0	0	6,600	141,294		12,974	160,868	1,756,098	1,916,966	
大東市	0	164	0	340,618		25,003	365,785	1,492,074	1,857,859	
和泉市	0	0	0	18,166		0	18,166	1,401,343	1,419,509	
箕面市	0	0	0	144,018		32,763	176,781	1,940,603	2,117,384	
柏原市	0	131	0	5,189		0	5,320	684,985	690,305	
羽曳野市	0	173	0	7,949		0	8,122	1,554,180	1,562,302	
門真市	6,825	50,900	4,400	1,515		101,212	164,852	1,680,700	1,845,552	
摂津市	0	0	0	5,288		20,313	25,601	1,239,951	1,265,552	
高石市	0	103	0	6,861		0	6,964	538,557	545,521	
藤井寺市	0	107	0	4,051		13,506	17,664	897,948	915,612	
東大阪市	0	0	65,400	2,759		0	68,159	5,566,574	5,634,733	
泉南市	0	0	0	72,623		2,245	74,868	652,996	727,864	
四條畷市	0	620	0	81,231		34,409	116,260	867,403	983,663	
交野市	0	125		30,231		39,690	70,046	930,600	1,000,646	
大阪狭山市	0	0	0	3,621		15,282	18,903	669,281	688,184	
阪南市	0	0	7,200	67,107		11,393	85,700	489,312	575,012	
市計	250,159	100,845	490,600	10,257,938		6,744,800	17,844,342	88,822,320	106,666,662	
島本町	0	0	0	16,594		2,302	18,896	402,526	421,422	
豊能町	6,191	28,132	0	1,423		5,573	41,319	323,883	365,202	
能勢町	0	0	0	2,564		4,423	6,987	205,865	212,852	
忠岡町	0	0	0	36,888		1,475	38,363	488,564	526,927	
熊取町	0	3,770	0	71,831		12,401	88,002	515,405	603,407	
田尻町	0	0	0	11,822		0	11,822	148,888	160,710	
岬町	0	318	0	9,117		0	9,435	326,395	335,830	
太子町	0	0	0	7,494		0	7,494	138,892	146,386	
河南町	0	74	0	18,478		4,046	22,598	161,075	183,673	
千早赤阪村	0	59	0	6,068		1,566	7,693	62,021	69,714	
町村計	6,191	32,353	0	182,279		31,786	252,609	2,773,514	3,026,123	
市町村計	256,350	133,198	490,600	10,440,217		6,776,586	18,096,951	91,595,834	109,692,785	

(単位：千円)

市 町 村 ・ 一 部 事 務 組 合 名	ご み 関 係 経 費								
	国庫支出金	府支出金	地 方 債	使用料及び 手 数 料	市 町 村 分 担 金	そ の 他	計	一 般 財 源	合 計
豊中市伊丹市クリーン ント（豊中市分）	668,113	19,511	1,362,348	329,631	1,477,704	192,995	4,050,302	287,641	4,337,943
泉北環境整備 施設組合	1,320	0	5,100	383,619	843,751	421,014	1,654,804	0	1,654,804
柏羽藤環境 事業組合	0	0	87,000	132,282	1,350,998	20,000	1,590,280	62,954	1,653,234
泉佐野市田尻町 清掃施設組合	0	0	0	91,496	758,513	1,201	851,210	0	851,210
東大阪都市 清掃施設組合	0	0	32,600	435,636	2,820,936	117,866	3,407,038	93,126	3,500,164
四條畷市交野市 清掃施設組合	12,435	0	2,800		687,457	0	702,692	19,323	722,015
岸和田市貝塚市 清掃施設組合	0	0	13,100	220,706	760,137	49	993,992	467,323	1,461,315
南河内環境 事業組合	0	0	0	62,898	1,312,134	32,004	1,407,036	158,875	1,565,911
泉南清掃事務組合	0	0	0	152,092	489,835	0	641,927	0	641,927
北河内4市リサイクル 施設組合	0	0	0	0	356,162	0	356,162	211,841	568,003
豊能郡環境 施設組合	0	0	0	0	133,966	0	133,966	0	133,966
猪名川上流広域ご み処理施設組合(豊 能町、能勢町分)	0	0	0	18,988	154,894	0	173,882	21,949	195,831
一部事務組合計	681,868	19,511	1,502,948	1,827,348	11,146,487	785,129	15,963,291	1,323,032	17,286,323
府 合 計	938,218	152,709	1,993,548	12,267,565	11,146,487	7,561,715	34,060,242	92,918,866	126,979,108

(注1) 歳入の府合計は、上記府合計から分担金11,146,487千円を控除した115,832,621円である。

## (2) し尿

(単位：千円)

市町村・ 一部事務 組合名	関係経費				市町村 分担金	その他	計	一般財源	合計
	国庫支出金	府支出金	地方債	使用料及び 手数料					
大阪市	0	0	0	0		0	0	60,473	60,473
堺市	0	0	0	138,935		15	138,950	924,074	1,063,024
岸和田市	0	0	0	0		0	0	114,132	114,132
豊中市	0	0	0	3,820		0	3,820	40,468	44,288
池田市	0	0	0	2,548		0	2,548	21,203	23,751
吹田市	0	0	0	2,826		60	2,886	75,615	78,501
泉大津市	0	0	0	0		0	0	92,495	92,495
高槻市	0	0	0	29,214		0	29,214	293,348	322,562
貝塚市	2,575	2,817	0	541		30	5,963	162,221	168,184
守口市	0	0	0	0		0	0	2,903	2,903
枚方市	0	0	0	19,477		0	19,477	483,579	503,056
茨木市	0	0	0	9,175		0	9,175	199,095	208,270
八尾市	0	0	0	96,539		15,920	112,459	763,357	875,816
泉佐野市	0	0	0	0		0	0	173,180	173,180
富田林市	10,528	1,439	0	48,836		532	61,335	333,331	394,666
寝屋川市	0	0	0	6,908		35	6,943	154,476	161,419
河内長野市	4,382	1,770	0	26,377		0	32,529	252,761	285,290
松原市	0	0	0	0		360	360	225,571	225,931
大東市	0	0	0	14,310		3,480	17,790	102,549	120,339
和泉市	5,167	4,058	0	90		0	9,315	187,328	196,643
箕面市	0	0	0	3,189		350	3,539	24,964	28,503
柏原市	110	110	0	0		0	220	140,784	141,004
羽曳野市	0	0	0	0		0	0	246,633	246,633
門真市	0	0	0	23,576		2,271	25,847	169,076	194,923
摂津市	0	0	0	7,248		460	7,708	133,871	141,579
高石市	0	0	0	6,432		0	6,432	106,884	113,316
藤井寺市	0	0	0	0		0	0	99,989	99,989
東大阪市	0	0	0	49,043		0	49,043	716,625	765,668
泉南市	1,302	1,299	0	37,537		39	40,177	143,710	183,887
四條畷市	0	510	0	4,180		102	4,792	72,390	77,182
交野市	0	0	0	12,179		0	12,179	94,504	106,683
大阪狭山市	0	0	0	977		0	977	30,905	31,882
阪南市	896	1,299	0	0		0	2,195	194,290	196,485
市計	24,960	13,302	0	543,957		23,654	605,873	6,836,784	7,442,657
島本町	11	11	0	8,250		0	8,272	91,015	99,287
豊能町	0	0	0	2,336		10,000	12,336	57,925	70,261
能勢町	0	0	488,300	30,694		0	518,994	259,699	778,693
忠岡町	0	0	0	0		0	0	56,633	56,633
熊取町	1,560	1,575	0	0		206	3,341	202,588	205,929
田尻町	0	0	0	10		0	10	23,327	23,337
岬町	221	317	0	0		0	538	100,519	101,057
太子町	0	0	0	3,443		0	3,443	10,591	14,034
河南町	819	982	0	11,224		0	13,025	20,519	33,544
千早赤阪村	276	359	0	0		0	635	9,571	10,206
町村計	2,887	3,244	488,300	55,957		10,206	560,594	832,387	1,392,981
市町村計	27,847	16,546	488,300	599,914		33,860	1,166,467	7,669,171	8,835,638
泉北環境整備 施設組合	0	0	43,500	433	289,668	13,474	347,075	0	347,075
南河内環境 事業組合	0	0	106,000	0	141,854	173,366	421,220	41,282	462,502
柏羽藤環境 事業組合	0	0	33,400	0	286,259	0	319,659	0	319,659
泉佐野市田尻 清掃施設組合	0	0	0	0	169,075	268	169,343	0	169,343
一部事務組合計	0	0	182,900	433	886,856	187,108	1,257,297	41,282	1,298,579
府合計	27,847	16,546	671,200	600,347	886,856	220,968	2,423,764	7,710,453	10,134,217

(注) 歳入の府合計は、上記府合計から分担金886,856千円を控除した9,247,361千円である。

1-2 廃棄物処理事業歳出の状況  
(1) ごみ

(単位：千円)

市町村・ 一部事務 組合名	建設改良費							処理及び維持管理費								その他	合計	
	工事費				調査費	組合 分担金	小計	人件費	処理費			車両等 購入費	委託費	組合 分担金	調査 研究費			小計
	収集運搬施設	中間処理施設	最終処分場	その他					収集運搬費	中間処理費	最終処分費							
大阪市	0	57,250	35,987	26,155	25,157	0	144,549	24,396,641	2,500,218	6,223,921	348,044	327,595	169,579	0	0	33,965,998	717,608	34,828,155
堺市	0	0	0	0	0	0	0	1,462,602	56,165	1,878,521	76,276	599	6,118,725	0	0	9,592,888	128,474	9,721,362
岸和田市	0	0	0	0	0	993	993	349,204	31,313	0	0	0	1,138,470	493,112	0	2,012,099	112,708	2,125,800
豊中市	0	0	0	0	0	257,588	257,588	2,144,447	104,760	0	0	0	424,656	1,220,116	0	3,893,979	131,271	4,282,838
池田市	0	0	0	0	0	0	0	660,651	25,689	439,887	15,422	0	97,071	0	0	1,238,720	0	1,238,720
吹田市	0	360,606	0	0	4,015	0	364,621	1,014,139	84,437	788,096	0	1,554	2,458,772	0	0	4,346,998	158,567	4,870,186
泉大津市	0	0	0	0	0	983	983	28,240	1,003	0	0	0	450,041	251,769	0	731,053	61,406	793,442
高槻市	0	387,450	0	0	0	0	387,450	871,348	22,146	234,525	0	0	1,473,955	0	0	2,601,974	0	2,989,424
貝塚市	0	0	0	0	0	534	534	222,074	8,721	0	0	0	298,799	265,498	0	795,092	0	795,626
守口市	0	37,044	0	0	0	0	37,044	803,841	13,022	234,309	0	12,489	402,747	0	0	1,466,408	105,092	1,608,544
枚方市	0	281,063	0	1,000	5,145	0	287,208	2,185,121	120,361	1,085,024	331	34,280	947,094	162,310	0	4,534,521	117,041	4,938,770
茨木市	0	0	0	0	0	0	0	536,074	24,889	1,324,787	0	2,268	1,530,132	0	0	3,418,150	458	3,418,608
八尾市	0	38,989	0	0	0	0	38,989	1,886,028	94,679	55,431	14,850	43,778	1,413,515	0	0	3,508,281	76,617	3,623,887
泉佐野市	0	0	0	0	0	3,383	3,383	146,615	4,259	0	0	0	767,931	672,290	0	1,591,095	25,106	1,619,584
富田林市	0	0	0	0	0	106,731	106,731	196,436	36,045	0	0	0	744,919	384,663	0	1,362,063	347,712	1,816,506
寝屋川市	0	2,016	9,086	0	0	0	11,102	1,274,950	41,257	382,184	0	11,865	679,242	106,440	4,725	2,500,663	61,601	2,573,366
河内長野市	0	0	0	0	0	88,748	88,748	80,330	0	0	0	0	773,451	319,851	0	1,173,632	412,800	1,675,180
松原市	0	9,384	0	0	0	0	9,384	507,080	38,658	12,249	976	0	1,342,967	0	0	1,901,930	5,652	1,916,966
大東市	0	0	0	74,939	0	99,289	174,228	47,507	0	0	0	1,020	1,124,801	468,129	0	1,641,457	42,174	1,857,859
和泉市	0	0	0	0	0	1,626	1,626	51,949	0	0	0	0	984,265	381,669	0	1,417,883	0	1,419,509
箕面市	0	0	0	0	1,040	0	1,040	731,366	210,893	661,621	2,161	0	351,819	0	0	1,957,860	158,484	2,117,384
柏原市	0	0	0	0	0	15,762	15,762	41,651	0	0	0	0	255,332	377,560	0	674,543	0	690,305
羽曳野市	0	0	0	0	0	22,317	22,317	44,379	644,246	0	0	0	0	534,550	0	1,223,175	316,810	1,562,302
門真市	0	0	0	0	0	0	0	803,599	32,745	270,488	0	0	738,720	0	0	1,845,552	0	1,845,552
摂津市	0	0	0	0	0	0	0	613,038	43,132	323,961	0	6,930	278,491	0	0	1,265,552	0	1,265,552
高石市	0	0	0	0	0	801	801	15,695	0	0	0	0	322,122	206,903	0	544,720	0	545,521
藤井寺市	0	0	0	0	0	16,062	16,062	213,788	5,008	1,203	0	0	276,660	384,747	0	881,406	18,144	915,612
東大阪市	0	0	0	0	0	332,028	332,028	1,713,269	915,197	3,224	0	87,253	662,272	1,921,490	0	5,302,705	0	5,634,733
泉南市	0	0	0	0	0	0	0	315,155	19,763	0	0	9,219	110,448	273,279	0	727,864	0	727,864
四條畷市	0	0	0	0	0	22,580	22,580	42,906	467	0	0	0	525,592	334,359	0	903,324	57,759	983,663
交野市	0	0	0	0	0	29,104	29,104	384,264	30,354	8,599	106	0	157,532	388,826	0	969,681	1,861	1,000,646
大阪狭山市	0	0	0	0	0	59,137	59,137	82,784	0	0	0	0	333,132	213,131	0	629,047	0	688,184
阪南市	0	0	0	0	0	0	0	266,854	25,041	0	0	11,559	44,618	216,556	0	564,628	10,384	575,012
市計	0	1,173,802	45,073	102,094	35,357	1,057,666	2,413,992	44,134,025	5,134,468	13,928,030	458,166	550,409	27,397,870	9,577,248	4,725	101,184,941	3,067,729	106,666,662

(単位：千円)

市町村・ 一部事務 組合名	建設改良費					処理及び維持管理費											その他	合計
	工事費				調査費	組合 分担金	小計	人件費	処理費			車両等 購入費	委託費	組合 分担金	調査 研究費	小計		
	収集運搬施設	中間処理施設	最終処分場	その他					収集運搬費	中間処理費	最終処分費							
島本町	0	0	0	0	0	0	0	58,039	442	152,330	930	363	209,318	0	0	421,422	0	421,422
豊能町	0	0	0	0	0	54,700	54,700	77,093	9,650	0	554	7,670	77,531	134,586	0	307,084	3,418	365,202
能勢町	0	0	0	0	0	18,497	18,497	31,326	27	0	0	0	74,809	81,077	0	187,239	7,116	212,852
忠岡町	0	0	0	0	0	0	0	0	0	0	0	0	506,965	0	0	506,965	19,962	526,927
熊取町	0	0	0	0	0	0	0	155,668	14,167	193,419	856	0	236,875	0	0	600,985	2,422	603,407
田尻町	0	0	0	0	0	415	415	55,564	3,145	124	30	0	16,104	82,425	0	157,392	2,903	160,710
岬町	0	0	0	0	0	0	0	43,504	145	153,054	6,669	0	132,458	0	0	335,830	0	335,830
太子町	0	0	0	0	0	10,459	10,459	0	0	0	0	0	98,231	37,696	0	135,927	0	146,386
河南町	0	0	0	0	0	14,193	14,193	4,063	0	0	0	0	114,266	51,151	0	169,480	0	183,673
千早赤阪村	0	0	0	0	0	5,728	5,728	26	0	0	0	0	43,314	20,646	0	63,986	0	69,714
町村計	0	0	0	0	0	103,992	103,992	425,283	27,576	498,927	9,039	8,033	1,509,871	407,581	0	2,886,310	35,821	3,026,123
市町村計	0	1,173,802	45,073	102,094	35,357	1,161,658	2,517,984	44,559,308	5,162,044	14,426,957	467,205	558,442	28,907,741	9,984,829	4,725	104,071,251	3,103,550	109,692,785

(単位：千円)

市町村・ 一部事務 組合名	建設改良費					処理及び維持管理費										その他	合計	
	工事費				調査費	組合 分担金	小計	人件費	処理費			車両等委託費		組合 分担金	調査 研究費			小計
	収集運搬施設	中間処理施設	最終処分場	その他					収集運搬費	中間処理費	最終処分費	購入費						
豊中市伊丹 市クリーン プラント（豊中 市分）	0	2,271,990	20,022	0	0	2,292,011	657,036	0	822,316	0	0	260,632	0	1,739,984	305,949	4,337,943		
泉北環境整 備施設組合	0	427,560	987	11,584	0	440,131	365,860	0	333,760	2,585	0	446,380	0	1,148,585	66,088	1,654,804		
柏羽藤環境 事業組合	0	97,020	44,121	0	0	141,141	602,351	0	781,232	33,669	0	94,841	0	1,512,093	0	1,653,234		
泉佐野市 田尻町清掃 施設組合	0	0	0	4,262	0	4,262	25,824	0	508,092	0	0	313,032	0	846,948	0	851,210		
東大阪市 清掃施設 組合	0	382,410	0	17,062	31,845	431,317	1,126,204	0	1,194,775	0	4,442	562,930	0	2,888,351	180,496	3,500,164		
四條畷市 交野市清掃 施設組合	0	0	0	14,336	80,000	94,336	201,640	0	262,786	0	0	85,982	0	550,408	77,271	722,015		
岸和田市 貝塚市清掃 施設組合	0	0	14,627	0	0	14,627	151,523	0	695,158	0	0	600,007	0	1,446,688	0	1,461,315		
南河内環境 事業組合	0	340,131	0	0	0	340,131	272,193	0	453,632	887	0	480,915	14,871	1,222,498	3,282	1,565,911		
泉南清掃 事業組合	0	0	0	0	0	0	154,788	0	297,319	0	0	189,820	0	641,927	0	641,927		
北河内4市リ サイクル 施設組合	0	0	0	0	0	0	49,013	0	0	0	0	178,524	3,045	230,582	337,421	568,003		
豊能郡環境 施設組合	0	0	0	16,013	57,184	73,197	51,866	0	0	0	0	8,903	0	60,769	0	133,966		
猪名川上流 広域ごみ処 理施設組合 （豊能町、 能勢町分）	0	0	0	0	0	0	22,696	0	52,071	0	0	120,954	111	195,831	0	195,831		
一部事務組 合	0	3,519,111	79,757	63,257	169,029	3,831,153	3,680,994	0	5,401,141	37,141	4,442	3,342,919	18,027	12,484,664	970,507	17,286,323		
府合計	0	4,692,913	124,830	165,351	204,386	1,161,658	6,349,137	48,240,302	5,162,044	19,828,098	504,346	562,884	32,250,660	9,984,829	22,752	116,555,915	4,074,057	126,979,108

(注1) 歳出の府合計は、上記府合計から組合分担金（建設改良費 1,161,658千円、処理及び維持管理費 9,984,829千円）を控除した 115,832,621千円である。

## (2) し尿

(単位：千円)

市町村・ 一部事務 組合名	建設改良費								処理及び維持管理費								その他	合計
	工事費				調査費	組合 分担金	小計	人件費	処理費			車両等委託費		合調査 小計				
	収集運搬施設	中間処理施設	最終処分場	その他					収集運搬費	中間処理費	最終処分費	購入費	委託費		分担金	研究費		
大阪市	0	0	0	0	0	0	0	0	30,210	0	0	0	30,263	0	0	60,473	0	60,473
堺市	0	0	0	0	0	0	0	188,984	15,111	168,796	0	0	690,133	0	0	1,063,024	0	1,063,024
岸和田市	0	0	0	0	0	0	0	11,499	0	43,571	0	0	59,062	0	0	114,132	0	114,132
豊中市	0	0	0	0	0	0	0	7,514	0	0	0	0	36,771	0	0	44,285	3	44,288
池田市	0	0	0	0	0	0	0	22,536	1,215	0	0	0	0	0	0	23,751	0	23,751
吹田市	0	0	0	0	0	0	0	39,798	0	0	0	0	29,350	0	0	69,148	9,353	78,501
泉大津市	0	0	0	0	0	3,990	3,990	4,913	0	0	0	0	75,170	0	0	80,083	8,422	92,495
高槻市	0	0	0	0	0	0	0	47,416	0	131,456	0	0	143,690	0	0	322,562	0	322,562
貝塚市	0	0	0	0	0	0	0	7,013	39,591	40,275	0	0	72,607	0	246	159,732	8,452	168,184
守口市	0	0	0	0	0	0	0	1,266	0	0	0	0	1,637	0	0	2,903	0	2,903
枚方市	0	45,468	0	0	0	0	45,468	341,159	4,807	45,514	0	0	65,224	0	884	457,588	0	503,056
茨木市	0	0	0	0	0	0	0	141,861	7,573	17,706	0	0	21,583	0	0	188,723	19,547	208,270
八尾市	0	0	0	0	0	0	0	0	100,307	161,894	0	0	613,615	0	0	875,816	0	875,816
泉佐野市	0	0	0	0	0	0	0	22,570	0	0	0	0	150,610	0	0	173,180	0	173,180
富田林市	0	0	0	0	0	44,694	44,694	6,581	900	0	0	0	93,906	58,193	0	159,580	190,392	394,666
寝屋川市	0	0	0	0	0	0	0	57,253	327	62,289	0	0	36,347	0	342	156,558	4,861	161,419
河内長野市	0	0	0	0	0	0	0	18,046	0	0	0	0	189,513	0	0	207,559	77,731	285,290
松原市	0	0	0	0	0	0	0	13,564	21,800	16,276	133	0	174,158	0	0	225,931	0	225,931
大東市	0	0	0	0	0	0	0	20,360	0	0	0	0	53,951	0	0	74,311	46,028	120,339
和泉市	0	0	0	0	0	7,355	7,355	38,522	0	0	0	0	0	138,592	0	177,114	12,174	196,643
箕面市	0	0	0	0	0	0	0	17,413	644	446	0	0	10,000	0	0	28,503	0	28,503
柏原市	0	0	0	0	0	3,603	3,603	10,573	0	0	0	0	38,399	88,209	0	137,181	220	141,004
羽曳野市	0	0	0	0	0	4,686	4,686	14,793	34,799	0	0	0	0	114,707	0	164,299	77,648	246,633
門真市	0	0	0	0	0	0	0	50,649	1,584	45,298	0	0	97,392	0	0	194,923	0	194,923
摂津市	0	0	0	0	0	0	0	41,946	0	27,242	0	0	40,337	0	0	109,525	32,054	141,579
高石市	0	0	0	0	0	3,254	3,254	6,727	0	0	0	0	42,028	61,307	0	110,062	0	113,316
藤井寺市	0	0	0	0	0	2,946	2,946	9,245	0	0	0	0	72,108	0	0	81,353	15,690	99,989
東大阪市	0	0	259,909	0	24,647	0	284,556	88,437	0	183,924	0	0	208,751	0	0	481,112	0	765,668
泉南市	0	0	0	0	0	0	0	53,410	0	0	0	0	127,876	0	0	181,286	2,601	183,887
四條畷市	0	0	0	0	0	0	0	6,279	0	0	0	0	38,148	0	0	44,427	32,755	77,182
交野市	0	735	0	0	0	0	735	29,485	0	29,613	0	0	46,850	0	0	105,948	0	106,683
大阪狭山市	0	0	0	0	0	3,364	3,364	14,504	0	0	0	0	9,633	4,381	0	28,518	0	31,882
阪南市	0	0	0	0	0	0	0	17,277	0	18,317	839	0	126,951	0	10,603	173,987	22,498	196,485
市計	0	46,203	259,909	0	24,647	73,892	404,651	1,351,593	258,868	992,617	972	0	3,098,175	763,277	12,075	6,477,577	560,429	7,442,657

市町村・ 一部事務 組合名	建設改良費							処理及び維持管理費								その他	合計	
	工事費				調査費	組合 分担金	小計	人件費	処理費			車両等 購入費	委託費	組合 分担金	調査 研究費			小計
	収集運搬施設	中間処理施設	最終処分場	その他					収集運搬費	中間処理費	最終処分費							
島本町	0	0	0	0	0	0	0	11,413	0	54,350	0	0	33,502	0	0	99,265	22	99,287
豊能町	0	0	0	0	0	0	0	36,230	449	12,245	0	0	21,337	0	0	70,261	0	70,261
能勢町	0	676,873	0	0	840	0	677,713	16,875	84	21,953	0	0	61,897	0	0	100,809	171	778,693
忠岡町	0	0	0	0	0	0	0	0	0	0	0	0	56,633	0	0	56,633	0	56,633
熊取町	0	0	0	0	0	0	0	25,958	0	110,090	0	0	64,508	0	0	200,556	5,373	205,929
田尻町	0	0	0	0	0	0	0	0	0	0	0	0	0	18,465	0	18,465	4,872	23,337
岬町	0	0	0	0	0	0	0	27,653	0	69,125	0	0	4,279	0	0	101,057	0	101,057
太子町	0	0	0	0	0	4,615	4,615	0	0	0	0	0	3,409	6,010	0	9,419	0	14,034
河南町	0	0	0	0	0	5,435	5,435	2,708	0	0	0	0	14,275	7,076	0	24,059	4,050	33,544
千早赤阪村	0	0	0	0	0	3,513	3,513	0	0	0	0	0	1,042	4,573	0	5,615	1,078	10,206
町村計	0	676,873	0	0	840	13,563	691,276	120,837	533	267,763	0	0	260,882	36,124	0	686,139	15,566	1,392,981
市町村計	0	723,076	259,909	0	25,487	87,455	1,095,927	1,472,430	259,401	1,260,380	972	0	3,359,057	799,401	12,075	7,163,716	575,995	8,835,638



市町村・ 一部事務 組合名	建設改良費							処理及び維持管理費							その他	合計		
	工事費				調査費	組合 分担金	小計	人件費	処理費			車両等 購入費	委託費	組合 分担金			調査 研究費	小計
	収集運搬施設	中間処理施設	最終処分場	その他					収集運搬費	中間処理費	最終処分費							
泉北環境整備施設組合	0	144,735	0	0	0	0	144,735	26,687	0	70,562	0	0	100,750	0	0	197,999	4,341	347,075
南河内環境事業組合	0	200,907	0	0	0	0	200,907	175,951	0	76,950	0	0	7,769	0	521	261,191	404	462,502
柏羽藤環境事業組合	0	44,635	0	0	0	0	44,635	108,589	0	117,139	0	0	46,894	0	0	272,622	2,402	319,659
泉佐野市田尻町清掃施設組合	0	0	0	0	0	0	0	18,179	0	74,285	0	0	76,879	0	0	169,343	0	169,343
一部事務組合	0	390,277	0	0	0	0	390,277	329,406	0	338,936	0	0	232,292	0	521	901,155	7,147	1,298,579
府合計	0	1,113,353	259,909	0	25,487	87,455	1,486,204	1,801,836	259,401	1,599,316	972	0	3,591,349	799,401	12,596	8,064,871	583,142	10,134,217

(注) 歳出の府合計は、上記府合計から分担金（建設改良費 87,455千円、処理及び維持管理費 799,401千円）を控除した9,247,361千円である。

2 一般廃棄物処理事業従事職員

(単位: 人)

市町村・一部 事務組合名	こ み							し 尿							計						
	一般職		技能職				小計	一般職		技能職				小計	一般職		技能職				合計
	事務	技術	収集 運搬	中間 処理	最終 処分	その他		事務	技術	収集 運搬	中間 処理	最終 処分	その他		事務	技術	収集 運搬	中間 処理	最終 処分	その他	
大 阪 市	244	152	2,055	554	0	13	3,018	2	0	0	0	0	0	2	246	152	2,055	554	0	13	3,020
堺 市	43	89	0	31	70	0	233	6	10	0	0	0	0	16	49	99	0	31	70	0	249
岸 和 田 市	6	0	37	0	0	0	43	0	2	0	0	0	0	2	6	2	37	0	0	0	45
豊 中 市	17	3	175	0	0	76	271	1	0	0	0	0	0	1	18	3	175	0	0	76	272
池 田 市	4	0	51	29	0	0	84	0	0	3	0	0	0	3	4	0	54	29	0	0	87
吹 田 市	38	17	67	4	0	2	128	4	0	0	0	0	1	5	42	17	67	4	0	3	133
泉 大 津 市	2	0	3	0	0	0	5	2	0	0	0	0	0	2	4	0	3	0	0	0	7
高 槻 市	25	35	28	20	0	36	144	1	1	2	1	0	1	6	26	36	30	21	0	37	150
貝 塚 市	5	0	27	0	0	0	32	0	2	0	0	0	0	2	5	2	27	0	0	0	34
守 口 市	14	6	57	21	0	0	98	0	0	0	0	0	0	0	14	6	57	21	0	0	98
枚 方 市	70	20	148	50	0	0	288	8	6	24	4	0	0	42	78	26	172	54	0	0	330
茨 木 市	9	6	54	0	0	0	69	7	1	20	0	0	0	28	16	7	74	0	0	0	97
八 尾 市	45	0	158	0	3	0	206	1	0	0	0	0	0	1	46	0	158	0	3	0	207
泉 佐 野 市	4	0	17	0	0	0	21	3	0	0	0	0	0	3	7	0	17	0	0	0	24
富 田 林 市	5	0	24	0	0	0	29	0	0	0	0	0	0	0	5	0	24	0	0	0	29
寝 屋 川 市	33	7	114	13	0	0	167	3	3	0	2	0	0	8	36	10	114	15	0	0	175
河 内 長 野 市	6	0	0	0	0	2	8	2	1	0	0	0	0	3	8	1	0	0	0	2	11
松 原 市	20	0	51	0	0	0	71	3	0	0	0	0	0	3	23	0	51	0	0	0	74
大 東 市	4	0	3	0	0	0	7	3	0	0	0	0	0	3	7	0	3	0	0	0	10
和 泉 市	4	0	3	0	0	0	7	3	0	0	0	0	0	3	7	0	3	0	0	0	10
箕 面 市	7	5	49	19	0	4	84	0	0	2	0	0	0	2	7	5	51	19	0	4	86
柏 原 市	3	0	4	0	0	0	7	1	0	0	0	0	0	1	4	0	4	0	0	0	8
羽 曳 野 市	4	0	0	0	0	0	4	3	0	0	0	0	0	3	7	0	0	0	0	0	7
門 真 市	25	8	64	28	0	0	125	3	2	2	0	0	0	7	28	10	66	28	0	0	132
摂 津 市	7	2	39	20	0	0	68	1	3	0	2	0	0	6	8	5	39	22	0	0	74
高 石 市	2	0	0	0	0	0	2	2	0	0	0	0	0	2	4	0	0	0	0	0	4
藤 井 寺 市	3	0	21	7	0	0	31	1	0	0	0	0	0	1	4	0	21	7	0	0	32
東 大 阪 市	8	0	180	0	0	0	188	3	9	0	0	0	0	12	11	9	180	0	0	0	200
泉 南 市	3	0	53	0	0	5	61	1	0	0	0	0	0	1	4	0	53	0	0	5	62
四 條 畷 市	3	0	2	0	0	0	5	1	0	0	0	0	0	1	4	0	2	0	0	0	6
交 野 市	6	3	52	3	0	0	64	2	1	0	2	0	0	5	8	4	52	5	0	0	69
大 阪 狭 山 市	2	0	8	0	0	0	10	2	0	0	0	0	0	2	4	0	8	0	0	0	12
阪 南 市	4	0	40	0	0	2	46	2	0	0	0	0	0	2	6	0	40	0	0	2	48
市 計	675	353	3,584	799	73	140	5,624	71	41	53	11	0	2	178	746	394	3,637	810	73	142	5,802

市町村・一部 事務組合名	ごみ							し尿							計						
	一般職		技能職				小計	一般職		技能職				小計	一般職		技能職				合計
	事務	技術	収集 運搬	中間 処理	最終 処分	その他		事務	技術	収集 運搬	中間 処理	最終 処分	その他		事務	技術	収集 運搬	中間 処理	最終 処分	その他	
島本町	3	0	0	3	0	0	6	1	0	0	0	0	0	1	4	0	0	3	0	0	7
豊能町	4	0	10	0	0	5	19	1	0	2	0	0	0	3	5	0	12	0	0	5	22
能勢町	3	0	2	0	0	0	5	1	0	0	0	0	0	1	4	0	2	0	0	0	6
忠岡町	1	0	0	0	0	0	1	1	0	0	0	0	0	1	2	0	0	0	0	0	2
熊取町	14	4	2	7	0	1	28	4	0	0	0	0	0	4	18	4	2	7	0	1	32
田尻町	2	0	10	0	0	0	12	0	0	0	0	0	0	0	2	0	10	0	0	0	12
岬町	3	0	0	5	0	0	8	1	0	0	2	1	0	4	4	0	0	7	1	0	12
太子町	1	0	0	0	0	0	1	1	0	0	0	0	0	1	2	0	0	0	0	0	2
河南町	1	0	0	0	0	0	1	1	0	0	0	0	0	1	2	0	0	0	0	0	2
千早赤阪村	1	0	0	0	0	0	1	1	0	0	0	0	0	1	2	0	0	0	0	0	2
町村計	33	4	24	15	0	6	82	12	0	2	2	1	0	17	45	4	26	17	1	6	99
市町村計	708	357	3,608	814	73	146	5,706	83	41	55	13	1	2	195	791	398	3,663	827	74	148	5,901
豊中市伊丹市ク ラウド（豊中市分）	12	50	0	41	0	0	103	0	0	0	0	0	0	0	12	50	0	41	0	0	103
泉北環境 整備施設組合	1	11	0	35	0	0	47	0	3	0	0	0	0	3	1	14	0	35	0	0	50
柏羽藤環境 事業組合	20	8	0	49	3	0	80	4	1	0	10	0	0	15	24	9	0	59	3	0	95
泉佐野市田尻町 清掃施設組合	3	3	0	0	0	0	6	1	1	0	0	0	0	2	4	4	0	0	0	0	8
東大阪都市 清掃施設組合	12	102	0	0	0	0	114	0	0	0	0	0	0	0	12	102	0	0	0	0	114
四條畷市交野市 清掃施設組合	5	17	0	10	0	0	32	0	0	0	0	0	0	0	5	17	0	10	0	0	32
岸和田市貝塚市 清掃施設組合	8	14	0	0	0	0	22	0	0	0	0	0	0	0	8	14	0	0	0	0	22
南河内環境 事業組合	7	22	0	5	0	0	34	4	11	0	3	0	0	18	11	33	0	8	0	0	52
泉南清掃事務組合	4	13	0	0	0	0	17	0	0	0	0	0	0	0	4	13	0	0	0	0	17
豊能郡環境 施設組合	4	1	0	0	0	0	5	0	0	0	0	0	0	0	4	1	0	0	0	0	5
北河内4市リサイ クル施設組合	4	2	0	0	0	0	6	0	0	0	0	0	0	0	4	2	0	0	0	0	6
一部事務組合計	80	243	0	140	3	0	466	9	16	0	13	0	0	38	89	259	0	153	3	0	504
府合計	788	600	3,608	954	76	146	6,172	92	57	55	26	1	2	233	880	657	3,663	980	77	148	6,405

### 3 委託・許可件数

市町村・一部事務組合名	区分	ごみ (件)		し尿 (件)		し尿浄化槽 (浄化槽法第35条)
		委託 (法第6条の2)	許可 (法第7条)	委託 (法第6条の2)	許可 (法第7条)	
大阪市	収集運搬	0	361	11	66	-
	中間処理	0	0	0	0	-
	最終処分場	0	0	0	0	-
	計	0	361	11	66	38
堺市	収集運搬	38	104	14	28	-
	中間処理	4	3	2	0	-
	最終処分場	4	0	1	0	-
	計	46	107	17	28	28
岸和田市	収集運搬	11	9	0	8	-
	中間処理	1	0	0	0	-
	最終処分場	0	0	0	0	-
	計	12	9	0	8	8
豊中市	収集運搬	9	36	1	8	-
	中間処理	2	0	0	0	-
	最終処分場	0	0	0	0	-
	計	11	36	1	8	8
池田市	収集運搬	0	10	0	0	-
	中間処理	1	0	0	0	-
	最終処分場	1	0	0	0	-
	計	2	10	0	0	0
吹田市	収集運搬	30	12	1	20	-
	中間処理	12	0	0	0	-
	最終処分場	1	0	0	0	-
	計	43	12	1	20	20
泉大津市	収集運搬	4	5	0	3	-
	中間処理	0	0	0	0	-
	最終処分場	0	0	0	0	-
	計	4	5	0	3	2
高槻市	収集運搬	5	14	3	20	-
	中間処理	3	0	0	0	-
	最終処分場	1	0	0	0	-
	計	9	14	3	20	20
貝塚市	収集運搬	5	4	0	3	-
	中間処理	2	0	0	0	-
	最終処分場	0	0	0	0	-
	計	7	4	0	3	3
守口市	収集運搬	4	9	0	2	-
	中間処理	6	0	0	0	-
	最終処分場	2	0	0	0	-
	計	12	9	0	2	2
枚方市	収集運搬	3	10	1	8	-
	中間処理	1	0	1	0	-
	最終処分場	3	0	0	0	-
	計	7	10	2	8	8
茨木市	収集運搬	3	7	0	4	-
	中間処理	0	0	0	0	-
	最終処分場	1	0	0	0	-
	計	4	7	0	4	4
八尾市	収集運搬	0	39	3	7	-
	中間処理	1	0	2	0	-
	最終処分場	1	0	0	0	-
	計	2	39	5	7	7
泉佐野市	収集運搬	8	14	0	12	-
	中間処理	2	0	0	0	-
	最終処分場	2	0	0	0	-
	計	12	14	0	12	6
富田林市	収集運搬	2	0	2	3	-
	中間処理	1	0	0	0	-
	最終処分場	0	0	0	0	-
	計	3	0	2	3	3

市町村・一部事務組合名	区分	ごみ (件)		し尿 (件)		し尿浄化槽 (浄化槽法第35条)
		委託 (法第6条の2)	許可 (法第7条)	委託 (法第6条の2)	許可 (法第7条)	
寝屋川市	収集運搬	5	5	5	12	-
	中間処理	2	0	0	0	-
	最終処分場	1	0	0	0	-
	計	8	5	5	12	12
河内長野市	収集運搬	2	3	4	1	-
	中間処理	3	0	1	0	-
	最終処分場	0	0	1	0	-
	計	5	3	6	1	1
松原市	収集運搬	3	29	3	23	-
	中間処理	8	0	2	0	-
	最終処分場	0	0	1	0	-
	計	11	29	6	23	13
大東市	収集運搬	3	0	4	17	-
	中間処理	0	0	0	0	-
	最終処分場	0	0	0	0	-
	計	3	0	4	17	17
和泉市	収集運搬	10	10	0	9	-
	中間処理	0	0	0	0	-
	最終処分場	0	0	0	0	-
	計	10	10	0	9	5
箕面市	収集運搬	3	4	0	4	-
	中間処理	0	0	0	0	-
	最終処分場	0	0	0	0	-
	計	3	4	0	4	4
柏原市	収集運搬	4	7	4	3	-
	中間処理	0	0	0	0	-
	最終処分場	0	0	0	0	-
	計	4	7	4	3	3
羽曳野市	収集運搬	5	6	4	8	-
	中間処理	0	0	0	0	-
	最終処分場	0	0	0	0	-
	計	5	6	4	8	8
門真市	収集運搬	3	8	4	7	-
	中間処理	1	0	1	0	-
	最終処分場	0	0	0	0	-
	計	4	8	5	7	7
摂津市	収集運搬	4	13	1	23	-
	中間処理	0	0	0	0	-
	最終処分場	0	0	1	0	-
	計	4	13	2	23	23
高石市	収集運搬	5	4	1	2	-
	中間処理	0	0	0	0	-
	最終処分場	0	0	0	0	-
	計	5	4	1	2	2
藤井寺市	収集運搬	3	5	0	3	-
	中間処理	0	0	0	0	-
	最終処分場	0	0	0	0	-
	計	3	5	0	3	3
東大阪市	収集運搬	29	28	6	21	-
	中間処理	0	2	0	0	-
	最終処分場	1	0	0	0	-
	計	30	30	6	21	18
泉南市	収集運搬	0	14	4	3	-
	中間処理	0	0	1	0	-
	最終処分場	0	0	0	0	-
	計	0	14	5	3	3
四條畷市	収集運搬	6	0	1	14	-
	中間処理	9	0	0	0	-
	最終処分場	1	0	0	0	-
	計	16	0	1	14	14
交野市	収集運搬	2	5	5	10	-
	中間処理	1	0	1	0	-
	最終処分場	3	0	0	0	-
	計	6	5	6	10	10

市町村・一部 事務組合名	区 分	ごみ (件)		し尿 (件)		し尿浄化槽 (浄化槽法第35条)
		委託 (法第6条の2)	許可 (法第7条)	委託 (法第6条の2)	許可 (法第7条)	
大阪狭山市	収集運搬	2	1	1	1	-
	中間処理	1	0	0	0	-
	最終処分場	0	0	0	0	-
	計	3	1	1	1	1
阪南市	収集運搬	1	6	1	4	-
	中間処理	0	0	1	0	-
	最終処分場	0	0	1	0	-
	計	1	6	3	4	4
島本町	収集運搬	1	3	1	1	-
	中間処理	1	0	0	0	-
	最終処分場	0	0	0	0	-
	計	2	3	1	1	1
豊能町	収集運搬	3	6	1	4	-
	中間処理	1	0	0	0	-
	最終処分場	0	0	0	0	-
	計	4	6	1	4	4
能勢町	収集運搬	1	1	3	3	-
	中間処理	0	0	1	0	-
	最終処分場	0	0	0	0	-
	計	1	1	4	3	3
忠岡町	収集運搬	3	3	2	2	-
	中間処理	1	0	1	0	-
	最終処分場	1	0	1	0	-
	計	5	3	4	2	2
熊取町	収集運搬	2	6	2	4	-
	中間処理	2	0	1	0	-
	最終処分場	0	0	1	0	-
	計	4	6	4	4	3
田尻町	収集運搬	1	2	0	2	-
	中間処理	1	0	0	0	-
	最終処分場	0	0	0	0	-
	計	2	2	0	2	1
岬町	収集運搬	2	3	0	7	-
	中間処理	0	0	0	0	-
	最終処分場	0	0	0	0	-
	計	2	3	0	7	4
太子町	収集運搬	2	0	0	0	-
	中間処理	1	0	0	0	-
	最終処分場	0	0	0	0	-
	計	3	0	0	0	1
河南町	収集運搬	1	0	1	2	-
	中間処理	2	0	0	0	-
	最終処分場	0	0	0	0	-
	計	3	0	1	2	2
千早赤阪村	収集運搬	2	0	1	1	-
	中間処理	1	1	0	0	-
	最終処分場	0	0	0	0	-
	計	3	1	1	1	1
市町村計	収集運搬	230	806	95	383	-
	中間処理	71	6	15	0	-
	最終処分場	23	0	7	0	-
	計	324	812	117	383	327

市町村・一部事務組合名	区分	ごみ (件)		し尿 (件)		し尿浄化槽 (浄化槽法第35条)
		委託 (法第6条の2)	許可 (法第7条)	委託 (法第6条の2)	許可 (法第7条)	
豊中市伊丹市 クリーンラント	収集運搬	0	—	0	0	-
	中間処理	0	—	0	0	-
	最終処分場	0	—	0	0	-
	計	0	—	0	0	-
泉北環境 整備施設組合	収集運搬	1	—	1	0	-
	中間処理	2	—	1	0	-
	最終処分場	1	—	1	0	-
	計	4	—	3	0	-
柏羽藤環境 事業組合	収集運搬	0	—	1	0	-
	中間処理	0	—	1	0	-
	最終処分場	1	—	0	0	-
	計	1	—	2	0	-
泉佐野市田尻 清掃施設組合	収集運搬	0	—	0	0	-
	中間処理	1	—	0	0	-
	最終処分場	0	—	0	0	-
	計	1	—	0	0	-
東大阪都市 清掃施設組合	収集運搬	0	—	0	0	-
	中間処理	1	—	0	0	-
	最終処分場	1	—	0	0	-
	計	2	—	0	0	-
四條畷市交野 清掃施設組合	収集運搬	0	—	0	0	-
	中間処理	0	—	0	0	-
	最終処分場	0	—	0	0	-
	計	0	—	0	0	-
岸和田市貝塚 清掃施設組合	収集運搬	0	—	0	0	-
	中間処理	0	—	0	0	-
	最終処分場	5	—	0	0	-
	計	5	—	0	0	-
南河内環境 事業組合	収集運搬	0	—	1	0	-
	中間処理	2	—	1	0	-
	最終処分場	1	—	0	0	-
	計	3	—	2	0	-
泉南清掃 事業組合	収集運搬	0	—	0	0	-
	中間処理	2	—	0	0	-
	最終処分場	0	—	0	0	-
	計	2	—	0	0	-
北河内4市 リサイクル施設組合	収集運搬	0	—	0	0	-
	中間処理	0	—	0	0	-
	最終処分場	0	—	0	0	-
	計	0	—	0	0	-
一部事務組合計	収集運搬	1	—	3	0	-
	中間処理	8	—	3	0	-
	最終処分場	9	—	1	0	-
	計	18	—	7	0	-
府合計	収集運搬	231	806	98	383	-
	中間処理	79	6	18	0	-
	最終処分場	32	0	8	0	-
	計	342	812	124	383	327

## 第2章 ごみ処理関係

### 1 分別収集の実施状況

平成24年4月1日時点

市町村名	区分	混合ごみ	可燃ごみ	不燃ごみ	資源ごみ										備考(「その他紙」「その他」等の内容)	その他	粗大ごみ	
					紙類			金属類		ガラス類		プラスチック類						その他
					紙パック	段ボール	その他紙	缶	その他金属	びん	その他ガラス	ペットボトル	トレイ	その他プラ				
大阪市	9	①普通ごみ			⑤ 拠点回収			③	③ 金属製の生活用品	③		③	②			【拠点回収】 ⑥乾電池 ⑦蛍光灯・水銀体温計 ⑧マタニティウェア・ベビー服・子ども服 ⑨インクカートリッジ	④粗大ごみ	
堺市	6	①生活ごみ			○ (美原区)	○	○	②	③	②		④	⑤		美原区:古紙類(新聞紙、雑誌、段ボール、紙パック)		⑥粗大ごみ	
岸和田市	12	①普通ごみ	②埋立ごみ(拠点回収) ③小さな金属類(拠点回収)		④ 拠点回収	⑫ 集団回収	⑫	⑤		⑤		⑥ 拠点回収		⑦	⑫ 集団回収	⑫新聞、雑誌、古布 ⑧廃食用油(拠点回収) ⑨廃乾電池(拠点回収) ⑩廃蛍光灯(拠点回収)	⑪粗大ごみ	
豊中市	8	①可燃ごみ	②不燃ごみ		③	③	③	④		⑤		⑥		⑦	③	③新聞、雑誌、③古布	④危険ごみ	⑧粗大ごみ
池田市	6	①燃えるごみ			④	④	④	②		②		⑤	⑥			④新聞、本、雑誌		③粗大ごみ・燃えないごみ
吹田市	12	①燃焼ごみ			② 拠点回収	③	④⑤	⑥		⑦		⑧ 拠点回収		⑨		④新聞、⑤雑誌類、⑨古布 ⑩有害危険ごみ ⑪小型複雑ごみ	⑫大型複雑ごみ	
泉大津市	6	①可燃ごみ			②	②	②	③		③		⑤	⑤			③乾電池、蛍光灯、水銀体温計 ④せともの、ガラス類、電球、割れた蛍光灯	⑥粗大ごみ	
高槻市	7	①可燃ごみ	②不燃ごみ		③	③	③	④	④	⑤		⑥ 拠点回収		③	③古布		⑦大型可燃ごみ	
貝塚市	7	①可燃ごみ	②セトモノ、小物金属類、蛍光灯					⑤		⑤		③	④			⑥廃乾電池(拠点回収)	⑦粗大ごみ	
守口市	8	①可燃ごみ			② 一部拠点	②	②	③		④	④	⑤	⑥	⑦	②新聞、雑誌、その他紙 ⑦古布		⑧粗大ごみ	
枚方市	5	①一般ごみ						②		②	②	③		③				④粗ごみ ⑤大型ごみ
茨木市	8	①普通ごみ			○ 拠点回収	②	③④	⑤		⑥		⑦				③新聞、④雑誌		⑧粗大ごみ
八尾市	9	①可燃(燃やす)ごみ	②埋立ごみ、③複雑ごみ					⑥		⑥		④ 拠点含む	⑤			⑦充電式電池(拠点回収) ⑧簡易ガスボンベ・スプレー缶	⑨粗大ごみ	
泉佐野市	10	①普通ごみ			②	③	④⑤⑥	⑦		⑦		⑦		⑧	⑨	④新聞、⑤雑誌、⑥その他紙製容器 ⑨古布		⑩もえないごみ・粗大ごみ



市町村名	区分数	混合ごみ	可燃ごみ	不燃ごみ	資源ごみ										備考(「その他紙」「その他」等の内容)	その他	粗大ごみ	
					紙類			金属類		ガラス類		プラスチック類						その他
					紙バック	段ボール	その他紙	缶	その他金属	びん	その他ガラス	ペットボトル	トレイ	その他プラ				
富田林市	6		①もえるごみ		②			⑤		⑤		③		④				⑥粗大ごみ
寝屋川市	9		①可燃ごみ	②不燃ごみ		④		③		③		⑤		⑤	④	④古布	⑥乾電池+ライター類/⑦蛍光灯/⑧スプレー缶(拠点回収)	⑨臨時ごみ
河内長野市	6		①もえるごみ		⑤	⑤	⑤	④	④	④		②		③	⑤	⑤新聞、雑誌、⑤古布		⑥もえないごみ・粗大ごみ
松原市	6		①可燃ごみ			②		④	④	④		④		③		④小型金属	⑤乾電池(拠点回収)	⑥不燃物・粗大ごみ
大東市	6		①一般ごみ	②燃えない小物	③			④		④		⑤		⑤		拠点回収も有		⑥燃える粗大ごみ、燃えない粗大ごみ
和泉市	10		①日常ごみ		⑧	⑧	⑧	②	③	②		⑤	⑥	⑥	⑦	⑦古着	②乾電池、④せともの、ガラス類、電球等、⑩蛍光灯	⑨粗大ごみ
箕面市	9		①燃えるごみ	②燃えないごみ		⑦		③		④		⑤		⑥	⑦	⑦新聞、雑誌、段ボール(紙容器包装類含む)、紙バック、古布(集団回収)	⑧乾電池・蛍光灯等	⑨大型ごみ
柏原市	5		①可燃ごみ 可燃粗大ごみ	②不燃・不燃粗大ごみ (飲料以外の缶、食料と飲料以外のびん含む)	③ 拠点回収			④	②	④	②	⑤ 拠点回収						
羽曳野市	5		①燃えるごみ	②不燃ごみ				③	②	③	②	④ 拠点回収						⑤もえる大きなごみ
門真市	7		①普通ごみ	②小型ごみ	④	④	④	③		③		⑥		⑤	④	④新聞、雑誌、④古布		⑦粗大ごみ
摂津市	11		①もやせるごみ	②もやせないごみ		③	⑧⑨	④		⑤⑥		⑦			⑩	⑤透明びん、⑥色付びん、⑧新聞、⑨雑誌・厚紙類、⑩古布	⑪ライター、充電電池・乾電池	
高石市	9		①普通ごみ	不燃ごみ(②瀬戸物類③コップ・ガラス④乾電池⑤使い捨てカイロ⑥電球・蛍光灯)				⑦		⑦		⑧	⑧					⑨粗大ごみ
藤井寺市	8		①生ごみ	②不燃ごみ		③	③	④		⑤		⑥ 拠点回収			⑦	③新聞、雑誌、⑦古布		⑧粗大ごみ
東大阪市	13	①家庭ごみ		②不燃小物	③	④	⑧⑨	⑤		⑤		⑥	⑦	⑦	⑩	⑧新聞、⑨雑誌、⑩古布(集団回収)	⑪蛍光管(拠点回収) ⑫乾電池(拠点回収)	⑬大型ごみ
泉南市	9		①可燃ごみ	②不燃ごみ	⑥	⑥	⑥	⑤		⑤		③		④		⑥新聞、雑誌、その他紙	⑦乾電池 ⑧ライター	⑨粗大ごみ

市町村名	区分数	混合ごみ	可燃ごみ	不燃ごみ	資源ごみ										備考(「その他紙」「その他」等の内容)	その他	粗大ごみ	
					紙類			金属類		ガラス類		プラスチック類						その他
					紙パック	段ボール	その他紙	缶	その他金属	びん	その他ガラス	ペットボトル	トレイ	その他プラ				
四條畷市	4		①可燃ごみ	(不燃・粗大ごみ)	○ 拠点回収			③		③		②	②	②			④粗大ごみ・不燃ごみ	
交野市	9		①普通ごみ	②不燃粗大	③ 拠点回収	⑤	⑤	④	④	④		⑥	⑥	⑥		⑤新聞、雑誌	⑦乾電池 ⑧蛍光管(拠点回収)	⑨可燃粗大
大阪狭山市	8		①もえるごみ		②			⑦	③	⑦		④	⑤	⑥ モデル地区				⑧粗大ごみ
阪南市	9		①可燃ごみ	②不燃ごみ (不燃・粗大ごみ)	③ 拠点回収	④	④	⑤		⑤		⑥		⑦	⑧	⑧古布	⑨廃乾電池(拠点回収)	②粗大ごみ (不燃・粗大ごみ)
島本町	7		①燃えるごみ	②不燃等ごみ	⑤	⑤	⑤	③		④		⑤			⑤	⑤新聞、雑誌、⑤古布	⑥危険・有害ごみ	⑦大型ごみ・引越ごみ
豊能町	20		①可燃ごみ	②不燃ごみ	③	④	⑤⑥⑦	⑧		⑨⑩⑪		⑫		⑬	⑭	⑮新聞・チラシ、⑯雑誌・古本、⑰その他紙類(紙製容器包装類)、⑱無色ビン、⑳茶色ビン、㉑その他色ビン、㉒古布	有害ごみ(⑮乾電池+⑯蛍光灯+⑰水銀体温計) ⑱植木剪定くず ⑲食用廃油(拠点回収)	⑳粗大ごみ
能勢町	17		①生ごみ類 (可燃)	②不燃ごみ	③	④	⑤⑥	⑦		⑧⑨⑩		⑪		⑫	⑬	⑭紙パック、⑮段ボール、⑯新聞、⑰雑誌、⑱白色びん、⑲茶色びん、⑳その他色びん、㉑古布	有害ごみ(⑭乾電池・⑮蛍光灯・⑯水銀体温計)	⑰粗大ごみ
忠岡町	5		①一般家庭ごみ					③		③		②					④繊維ごみ	⑤粗大ごみ
熊取町	12		①可燃ごみ	②粗大・不燃ごみ	③	④	⑤⑥	⑦		⑧		⑨		⑩	⑪	⑫新聞、⑬本、⑭衣類		⑮粗大ごみ
田尻町	11		①可燃ごみ		②	③	④⑤ ⑥⑦	⑧		⑧		⑧		⑨	⑩	⑪新聞、⑫雑誌、⑬紙箱、⑭紙袋 ⑮古着		⑯粗大ごみ (粗大ごみ・不燃ごみ)
岬町	6		①普通ごみ	②粗大・不燃ごみ		③	③	④	④	④	④	⑤						⑥粗大ごみ
太子町	6		①もえるごみ					②	③	②		④		⑤				⑥粗大ごみ
河南町	5		①もえるごみ					④		④		②		③				⑤粗大ごみ
千早赤阪村	5		①もえるごみ					④		④		②		③				⑤粗大ごみ

2 ごみ収集の状況

平成24年4月1日時点

市町村名	ごみの種別	平均収集回数	収集方式				収集形態				
			ステーション	各戸	併用	その他	直営	委託	許可	その他	
大阪市	家庭系	普通ごみ	週2回		○			○		○	
		紙パック	週2回				○				
			びん・缶等	週1回		○				○	
			容器包装プラ	週1回		○				○	
		その他ごみ	週2回				○		○		
	粗大ごみ	不定期		○			○	○	○		
事業系	混合ごみ			○			○		○		
堺市	家庭系	可燃ごみ	週2回				○	○			
		資源ごみ	ペットボトル	月2回			○			○	
			びん・缶	月2回			○			○	
			容器包装プラ	週1回			○			○	
			小型金属	月1回			○			○	
			古紙類(美原区のみ)	月1回			○			○	
	粗大ごみ	不定期			○			○			
	事業系	可燃ごみ	週6日		○				○	○	
岸和田市	家庭系	可燃ごみ	週2回	○				○	○		
		不燃ごみ	埋立ごみ	2月1回				○	○		
			小さな金属類	2月1回				○	○		
		資源ごみ	紙パック	不定期				○		○	
			ペットボトル	不定期				○		○	
			その他プラ	月4回	○					○	○
			びん・缶	月4回	○					○	○
			廃食用油	年2回				○		○	
		その他ごみ	廃乾電池	不定期				○		○	
			廃蛍光灯	2月1回				○		○	
	粗大ごみ	不定期			○			○			
事業系	混合ごみ			○					○		
事業系	資源ごみ			○					○		
豊中市	家庭系	可燃ごみ	週2回			○		○	○		
		不燃ごみ	月4回				○	○	○		
		資源ごみ	紙・布	月2回			○		○	○	
			ガラスビン	月2回	○				○	○	
			ペットボトル	月1回/不定期				○		○	○
			空き缶	月2回				○		○	○
			プラスチック製容器包装	週1回				○		○	○
	危険ごみ	月2回				○		○	○		
粗大ごみ	月1回			○			○	○			
事業系	混合ごみ				○				○		
事業系	資源ごみ				○				○		
池田市	家庭系	可燃ごみ	週2回		○			○			
		資源ごみ	紙パック	月1回		○				○	
			段ボール	月1回		○				○	
			その他紙	月1回		○				○	
			ペットボトル	月2回		○			○		
			トレイ	月2回		○			○		
			びん・缶	月2回		○			○		
	粗大ごみ 不燃ごみ	月1回		○				○			
事業系	混合ごみ								○		
事業系	資源ごみ								○		
吹田市	家庭系	可燃ごみ	週2回		○			○	○		
		不燃ごみ	月1回	○				○	○		
		資源ごみ	紙パック	月7回以上				○		○	
			缶	月2回	○				○	○	
			びん	月2回	○				○	○	
			ペットボトル	月7回以上				○		○	○
			古紙・古布	月2回	○				○	○	
	その他ごみ	月1回	○				○	○			
粗大ごみ	月1回			○			○	○			
事業系	混合ごみ			○					○		
事業系	資源ごみ			○					○		

市町村名	ごみの種別	平均収集回数	収集方式			収集形態			
			ステーション	各戸	併用 その他	直営	委託	許可	その他
泉大津市	家庭系	可燃ごみ		○				○	
		資源ごみ	びん・缶等 せともの・ガラス類	月2～3回		○			○
			ペットボトル・食品トレイ・古紙類	月2回		○			○
		粗大ごみ		不定期		○			○
	事業系	混合ごみ			○				○
	資源ごみ			○				○	
高槻市	家庭系	可燃ごみ		○			○	○	
		不燃ごみ		○			○	○	
		資源ごみ	缶	月2回	○				○
			びん	月2回	○				○
			ペットボトル	不定期			○	○	
			紙パック等	月2回	○				○
	粗大ごみ		月1回	○				○	
事業系	混合ごみ			○				○	
	資源ごみ			○				○	
貝塚市	家庭系	可燃ごみ			○		○	○	
		資源ごみ	ペットボトル	週1回		○			○
			その他プラ	週1回		○			○
			びん・缶	月2回		○		○	○
			その他ごみ(廃乾電池)	不定期			○	○	
	粗大ごみ・不燃ごみ		不定期		○		○		
事業系	混合ごみ			○				○	
	資源ごみ			○				○	
守口市	家庭系	可燃ごみ			○		○	○	
		資源ごみ	缶	月2回		○			○
			びん・ガラス	月2回		○			○
			ペットボトル	週1～5回			○		○
			古紙・古布	月2回		○			○
		その他プラ	週1回		○			○	
粗大ごみ		月2回		○			○		
事業系	可燃ごみ							○	
	資源ごみ							○	
枚方市	家庭系	可燃ごみ		○			○	○	
		資源ごみ	缶	月2回	○				○
			びん	月2回	○				○
			ペットボトル	週1回	○				○
			その他プラ	週1回	○				○
	粗大ごみ	粗ごみ	不定期		○			○	
	大型ごみ	不定期		○			○		
事業系	可燃ごみ			○				○	
茨木市	家庭系	混合ごみ		○			○	○	
		資源ごみ	びん・缶等	月2回	○				○
			新聞・雑誌等	月1回	○				○
		粗大ごみ		月2回	○				○
	事業系	混合ごみ			○				○
	資源ごみ			○				○	
八尾市	家庭系	可燃(燃やす)ごみ			○		○		
		不燃ごみ	埋立ごみ	第5水曜日				○	
			複雑ごみ	月1回				○	
			簡易ガスボンベ・スプレー缶	週2回			○		○
		資源ごみ	ペットボトル	月1回		○	○		○
			びん・缶	月2回		○			○
			容器包装プラスチック	週1回		○			○
	その他ごみ(充電式電池)		不定期			○	○		
粗大ごみ		不定期		○			○		
事業系	可燃ごみ					○		○	

市町村名	ごみの種別	平均収集回数	収集方式			収集形態					
			ステーション	各戸	併用 その他	直営	委託	許可	その他		
泉佐野市	家庭系	可燃ごみ	週2回		○		○	○			
		資源ごみ	新聞	月2回		○		○	○		
			雑誌	月2回		○		○	○		
			段ボール	月2回		○		○	○		
			紙パック	月2回		○		○	○		
			その他紙	月2回		○		○	○		
			古着	月2回		○		○	○		
			びん	月2回		○		○	○		
			缶	月2回		○		○	○		
			ペットボトル	月2回		○		○	○		
	その他プラ	週1回		○		○	○				
粗大ごみ	不定期		○			○					
事業系	混合ごみ					○		○			
資源ごみ						○		○			
富田林市	家庭系	可燃ごみ	週2回	○				○			
		資源ごみ	紙パック	月4回			○	○			
			ペットボトル	月2回	○			○			
			その他プラ	月2回	○			○			
			びん・缶	月1回	○			○			
	粗大ごみ	月1回	○				○				
事業系	もえるごみ			○			○				
資源ごみ				○			○				
寝屋川市	家庭系	可燃ごみ	週2回	○			○	○			
		不燃ごみ	月2～3回	○			○	○			
			資源ごみ	ペットボトル・その他プラ	週1回	○		○	○		
		その他ごみ	古紙・古布	週1回	○			○	○		
			びん・缶	月2回	○			○	○		
			乾電池+ライター類	月2～3回	○			○	○		
		蛍光灯	月7回			○		○			
	スプレー缶	月7回			○		○				
粗大ごみ	不定期			○		○					
事業系	混合ごみ			○				○			
資源ごみ				○				○			
河内長野市	家庭系	可燃ごみ	週2回	○				○			
		資源ごみ	ペットボトル	月1回	○				○		
			その他プラ	月2回	○				○		
			古紙・古布	月1回	○				○		
			びん・缶等	月1回	○				○		
	粗大ごみ	月1回	○				○				
事業系	混合ごみ(普通ごみ)			○			○				
資源ごみ				○			○				
松原市	家庭系	可燃ごみ	週2回		○		○	○			
		資源ごみ	その他プラ	2週1回			○	○			
			びん・缶等	2週1回			○	○			
			新聞・雑誌等	2週1回			○	○			
			その他ごみ(乾電池)	不定期				○			
	不燃物・粗大ごみ	月1回			○		○				
事業系	可燃ごみ			○				○			
粗大ごみ			○					○			
大東市	家庭系	可燃ごみ	週2回		○			○			
		燃えない小物	年5回			○		○			
		資源ごみ	紙パック	月2回			○	○			
			ペットボトル+その他プラ	週1回			○	○			
			缶・びん	月1回			○	○			
	粗大ごみ	燃えるごみ	不定期			○	○				
燃えないごみ		不定期			○	○					
事業系	可燃ごみ	週2回・週6回		○			○				

市町村名	ごみの種別	平均収集回数	収集方式			収集形態					
			ステーション	各戸	併用 その他	直営	委託	許可	その他		
和泉市	家庭系	可燃ごみ	週2回		○			○			
		資源ごみ	缶・ビン・乾電池	月2回		○		○	○		
			スプレー缶等	月2回		○			○		
			せともの・ガラス類等	月2回		○			○		
			ペットボトル	月2回		○		○	○		
			プラボトル・白色トレイ	月2回		○			○		
			古着	月2回		○			○		
		紙類	月2回		○			○			
	粗大ごみ	不定期		○			○				
	その他ごみ(蛍光灯)	不定期		○			○				
	事業系	可燃ごみ			○				○		
		資源ごみ	缶・びん			○				○	
			ペットボトル			○				○	
			紙類			○				○	
臨時ごみ			○				○				
箕面市	家庭系	可燃ごみ	週2回			○		○			
		不燃ごみ	月2回			○		○			
		資源ごみ	缶	月2回			○		○		
			びん	月2回			○		○		
			ペットボトル	週1~3回				○			
			その他プラ	月2回			○		○		
		その他ごみ	乾電池	月2回			○		○		
	蛍光灯		月2回			○		○			
	粗大ごみ	月2回			○		○				
	事業系	可燃ごみ							○		
柏原市	家庭系	可燃ごみ	週2回			○		○			
		資源ごみ	紙パック	不定期			○		○		
			ペットボトル	不定期			○		○		
			びん・缶	月1.5回			○		○		
	不燃ごみ(粗大ごみ含)	月1回			○		○				
	事業系	可燃ごみ			○				○		
不燃ごみ				○				○			
資源ごみ				○				○			
羽曳野市	家庭系	可燃ごみ	週2回			○		○			
		不燃ごみ	2ヶ月1回			○		○			
		資源ごみ	ペットボトル	不定期				○			
			びん・缶	月1回			○		○		
	粗大ごみ	2ヶ月1回			○		○				
	事業系	混合ごみ					○		○		
資源ごみ						○		○			
門真市	家庭系	可燃ごみ	週2回	○			○	○	○		
		不燃ごみ	月1回	○			○	○			
		資源ごみ	ペットボトル	月2回	○			○	○	○	
			その他プラ	週1回	○			○	○	○	
			びん・缶	週1回	○			○	○	○	
			新聞・雑誌・古布	月1回	○			○	○	○	
	粗大ごみ	月1回	○			○	○	○			
	事業系	可燃ごみ			○				○		
資源ごみ				○				○			
摂津市	家庭系	可燃ごみ	週2回			○		○	○		
		不燃ごみ	月2回			○		○	○		
		資源ごみ	紙パック								
			段ボール	月1回	○			○			
			その他紙	月1回	○			○			
			缶	月2回	○			○			
			びん	月2回	○			○			
			ペットボトル	月2回	○				○		
	その他	月1回	○			○					
	その他ごみ(乾電池等)	月7回以上			○		○	○			
事業系	可燃ごみ					○		○			
	資源ごみ					○		○			
高石市	家庭系	可燃ごみ	週2回			○		○			
		不燃ごみ(蛍光灯等)	月2回			○		○			
		資源ごみ	ペットボトル・トレイ	月2回			○		○		
			びん・缶	月2回			○		○		
	粗大ごみ	予約			○		○				
	事業系	普通資源ごみ			○			○			
	資源ごみ			○			○				

市町村名	ごみの種別	平均収集回数	収集方式			収集形態				
			ステーション	各戸	併用 その他	直営	委託	許可	その他	
藤井寺市	家庭系	可燃ごみ	週2回	○				○		
		不燃ごみ	月1回		○			○		
		資源ごみ	缶	月1回未満	○			○		
			びん	月1回未満	○			○		
			ペットボトル	月4回			○	○		
	粗大ごみ	月1回未満		○			○			
	事業系	可燃ごみ			○				○	
不燃ごみ				○				○		
粗大ごみ				○				○		
東大阪市	家庭系	混合ごみ	週2回		○		○	○		
		資源ごみ	ペットボトル	月2回	○			○		
			トレイ	週1回	○			○		
			びん・缶	月2回			○	○	○	
			段ボール	不定期				○		○
			その他紙	不定期				○		○
			蛍光管・電池	不定期				○	○	
		その他プラ	週1回	○			○			
	粗大ごみ	大型ごみ(可燃・不燃ごみ)	不定期			○	○			
	事業系	混合ごみ			○				○	
資源ごみ				○				○		
泉南市	家庭系	可燃ごみ	週2回		○		○			
		不燃ごみ	不定期		○		○			
		資源ごみ	紙パック	週1回		○		○		
			ダンボール	週1回		○		○		
			その他紙	週1回		○		○		
			ペットボトル	月2回		○		○		
			その他プラ	週1回		○		○		
			びん・缶	月2回		○		○		
		その他ごみ	乾電池	不定期		○		○		
	ライター		不定期		○		○			
事業系	粗大ごみ	不定期		○		○				
	混合ごみ			○				○		
	資源ごみ			○				○		
四條畷市	家庭系	可燃ごみ	週2回		○			○		
		不燃ごみ	月1回		○			○		
		資源ごみ	ペットボトル・その他プラ	週1回		○			○	
			びん・缶	月2回		○			○	
		その他ごみ	紙パック	不定期			○	○		
			乾電池	不定期				○		
			蛍光管	不定期				○		
		粗大ごみ	月1回		○			○		
	事業系	混合ごみ			○				○	
		資源ごみ			○				○	
混合ごみ				○				○		
交野市	家庭系	可燃ごみ	週2回	○			○	○		
		不燃ごみ	月1回		○		○			
		資源ごみ	紙パック	週1回			○	○		
			新聞・雑誌等	月1回	○			○		
			ペットボトル・その他プラ	週1回	○			○		
			びん・缶等	月1回	○			○		
		その他ごみ	乾電池	月1回	○			○		
			蛍光管	月2回			○	○		
		粗大ごみ	月1回		○			○		
	事業系	可燃ごみ(生ごみ等)	週3回		○				○	
資源ごみ		週3回		○				○		
大阪狭山市	家庭系	可燃ごみ	週2回		○		○	○		
		資源ごみ	紙パック	月4回	○			○		
			ペットボトル	月1回		○			○	
			トレイ	月1回		○			○	
			びん・缶	月4回	○				○	
			その他金属類	月1回		○			○	
	その他プラ	月1回		○			○			
粗大ごみ	月1回		○			○				
事業系	混合ごみ			○				○		

市町村名	ごみの種別	平均収集回数	収集方式			収集形態					
			ステーション	各戸	併用 その他	直営	委託	許可	その他		
阪南市	家庭系	可燃ごみ	週2回		○		○				
		資源ごみ	紙パック	不定期			○	○			
			段ボール	月2回			○	○			
			その他紙	月2回			○	○			
			ペットボトル	月2回			○	○			
			その他プラ	週1回			○	○			
			びん・缶	月2回			○	○			
	古布	月1回			○	○					
	その他ごみ	不定期				○					
	粗大ごみ	不定期		○			○				
事業系	混合ごみ							○			
	資源ごみ							○			
島本町	家庭系	可燃ごみ	週2回	○				○			
		不燃ごみ	月1回	○				○			
		資源ごみ	缶	月1回	○				○		
			びん	月1回	○				○		
			ペットボトル等	月1回	○				○		
	その他ごみ	月1回	○				○				
	粗大ごみ	不定期		○			○				
事業系	混合ごみ					○		○			
	資源ごみ					○		○			
豊能町	家庭系	可燃ごみ	週2回		○		○				
		不燃ごみ	月1回		○			○			
		資源ごみ	缶	月1回		○			○		
			びん	月1回		○			○		
			ペットボトル	月4回		○			○		
			新聞・雑誌等	月1回		○			○		
	粗大ごみ	不定期		○			○				
事業系	混合ごみ			○				○			
	資源ごみ			○				○			
能勢町	家庭系	可燃ごみ	週2回	○			○	○			
		不燃ごみ	1回/2ヶ月	○			○	○			
		資源ごみ	紙パック	月1回	○				○		
			段ボール	月1回	○				○		
			新聞・雑誌	月1回	○				○		
			缶	月1回	○				○		
			びん	月1回	○				○		
			ペットボトル	月1回	○				○		
			容器包装プラ	週1回	○				○		
	古布・古着	1回/2ヶ月	○				○				
その他ごみ	1回/2ヶ月	○			○	○					
粗大ごみ	月1回			○		○					
事業系	混合ごみ			○				○			
	資源ごみ			○				○			
忠岡町	家庭系	可燃ごみ	週2回		○			○	○		
		資源ごみ	ペットボトル	月2回		○			○	○	
			びん・缶	月4回		○			○	○	
		その他ごみ	月4回		○			○			
	粗大ごみ	不定期		○			○				
事業系	混合ごみ			○				○			
	資源ごみ			○				○			
熊取町	家庭系	可燃ごみ	週2回	○				○			
		資源ごみ	紙パック	月2回	○				○		
			段ボール	月2回	○				○		
			その他紙	月2回	○				○		
			缶	月2回	○				○		
			びん	月2回	○				○		
			ペットボトル	月2回	○				○		
			その他プラ	週1回	○				○		
			その他(衣類)	月2回	○				○		
	粗大・不燃ごみ	不定期			○		○				
事業系	可燃ごみ			○				○			
	資源ごみ			○				○			



市町村名	ごみの種別	平均収集回数	収集方式			収集形態					
			ステーション	各戸	併用 その他	直営	委託	許可	その他		
田 尻 町	家庭系	可燃ごみ	週2回	○			○	○			
		資源ごみ	新聞	月2回	○			○	○		
			雑誌	月2回	○			○	○		
			段ボール	月2回	○			○	○		
			紙パック	月2回	○			○	○		
			その他紙	月2回	○			○	○		
			古着	月2回	○			○	○		
			びん	月2回	○			○	○		
			缶	月2回	○			○	○		
			ペットボトル	月2回	○			○	○		
	容器包装プラスチック	週1回	○			○	○				
	粗大ごみ・不燃ごみ	不定期	○			○	○				
	事業系	可燃ごみ							○		
岬 町	家庭系	可燃ごみ	週2回		○			○			
		資源ごみ	段ボール	月7回以上			○		○		
			その他紙	月7回以上			○		○		
			ペットボトル	月2回			○		○		
	びん・缶	月2回			○		○				
	粗大ごみ	不定期		○			○				
事業系	混合ごみ				○			○			
資源ごみ					○			○			
太 子 町	家庭系	可燃ごみ	週2回	○				○			
		資源ごみ	缶	月2回	○				○		
			その他金属	月2回	○				○		
			びん	月2回	○				○		
			ペットボトル	月1~2回	○				○		
	その他プラ	月2回	○				○				
粗大ごみ	月2回	○				○					
事業系	混合ごみ	週2or6回		○			○				
河 南 町	家庭系	可燃ごみ	週2回			○		○			
		資源ごみ	びん・缶	月1回	○				○		
			ペットボトル	月2回	○				○		
			その他プラ	月2回	○				○		
	粗大ごみ	月1回	○				○				
事業系	可燃ごみ				○			○			
資源ごみ(缶・びんのみ)	月1回			○				○			
千 早 赤 阪 村	家庭系	可燃ごみ	週2回	○				○			
		資源ごみ	ペットボトル	月1回	○				○		
			びん・缶	月1回	○				○		
			その他プラ	月2回	○				○		
	粗大ごみ	月1回	○				○				
	事業系	混合ごみ	週2回			○			○		
資源ごみ	月1回			○				○			

3 ごみ処理手数料の状況  
(1) 家庭系ごみ

平成24年4月1日時点

市町村・一部事務組合名	収集ごみ	直接搬入ごみ
大阪市	1月以上継続するものうち ・1日平均10kg以上で週2回収集 210円/10kg ・毎日収集 270円/10kg ・粗大ごみ1個につき1,000円以内で市規則で定める額	90円/10kg
堺市	継続のごみ(毎日収集) 36ℓ容器1個 月3,100円 臨時のごみ 1t又は2㎡ 8,800円 12,200円(破砕施設を使用するもの) 粗大ごみ(品目ごとに400円、800円、1,200円、1,600円、2,000円)	110円/10kg 170円/10kg(破砕施設を使用するもの)
岸和田市	普通ごみ 指定袋 45ℓ袋1枚45円、20ℓ袋1枚20円、10ℓ袋1枚10円  粗大ごみ 45ℓ袋または3辺の長さが3m以内 500円 上記を超えるもの 1,000円	70kg以下は700円、70kg超は110円/10kg
豊中市	臨時ごみ 収集運搬および処分10kgまでごとに170円 (重量の認定が困難な場合、容器3㎡につき重量1,000kgに換算) 粗大ごみ 収集運搬および処分(定日に排出するもの) 300円、600円、1,200円、1,800円。臨時に排出するものは、1.5倍増し。450円、900円、1,800円、2,700円)	87円/10kg
池田市	①燃えるごみ 指定配布枚数を超えるとき 10ℓ袋1枚8円、20ℓ袋1枚16円 30ℓ袋1枚24円、40ℓ袋1枚32円 ②燃えないごみ 10ℓ袋1枚50円、20ℓ袋1枚100円 30ℓ袋1枚150円 ③粗大ごみ(シール 1枚300円) 長辺が1.5m以内 シール1枚 長辺が1.5mを超えるもの シール2枚 ④臨時ごみ 120円/10kg又は3,000円㎡	60円/10kg
吹田市	月300kgを超えると 14円/kg	月300kgを超えると 14円/kg
泉大津市	可燃ごみ 指定袋制 15ℓ袋1枚15円、30ℓ袋1枚30円、45ℓ袋1枚45円 粗大ごみ(シール 1枚500円) ・3辺の合計3m未満(500円) ・3辺の合計3m以上(1,000円) 臨時ごみ【収集運搬料金】 (2tバケツ) 10,500円(税込) (2tダンプ) 7,350円(税込) 臨時ごみ【ごみ処分手数料】 (2t車1台につき)7,500円(税込) (2t車1台に満たない場合)査定した額	150円/10kg
高槻市	臨時ごみ 2,600円/㎡	40円/10kg
貝塚市	粗大ごみ 3辺の長さが3m以下 500円 (シール制) 3辺の長さが3m超過 1,000円 不燃ごみ 指定袋45ℓ 500円/枚 指定袋20ℓ 250円/枚 可燃ごみ 指定袋45ℓ 9円/枚 指定袋30ℓ 9円/枚	70kg以下は一律700円 70kgを超える場合、10kg毎に110円加算
守口市	粗大ごみ 規則で定めるもの以外 300円/10kg 規則で定めるもの 300円~1,800円 臨時ごみ 可燃ごみ 100円/10kg 粗大ごみ 300円/10kg 動物の死体 3,500円/匹	可燃ごみ 30円/10kg 粗大ごみ 150円/10kg 動物の死体 3,000円/匹

市町村・一部事務組合名	収集ごみ	直接搬入ごみ
枚方市	大型ごみ 品目につき/円(300~1,800円) 臨時ごみ 基本料金 1,200円/回 品目ごと/円(300~1,800円) 動物の死体 1,200円/体	市民持ち込み 品目ごと/円(300~1,800円) (基本料金は不要)
茨木市	臨時ごみ 60円/10kg	60円/10kg
八尾市	臨時収集ごみ 積載量1tにつき 6,000円	40円/10kg
泉佐野市	可燃ごみの処理 50ℓ用指定袋1個50円 20ℓ用指定袋1個20円 10ℓ用指定袋1個10円 粗大ごみ(不燃ごみを含む。)の処理 3辺の長さの合計が3m以上のもの1個 1,000円 45ℓ袋1個又は3辺の長さの合計が 3m未満のもの1個 500円 臨時的なごみの処理 12,000円(2t車1車)、6,000円(軽四輪車1車)	5kg未満40円、5kg以上15kg未満100円、以後10kg増すごとに100円加算
富田林市	指定枚数(シール)を超える場合 もえるごみ 30ℓ用50円/枚、45ℓ用100円/枚 粗大ごみ 500円/枚 臨時ごみ 100kgまで2,500円 100kgを超える10kgごと150円	
寝屋川市	臨時ごみ 27円/kg	13円/kg
河内長野市	指定枚数(シール)を超える場合 もえるごみ 30ℓ用50円/枚、45ℓ用100円/枚 もえないごみ・粗大ごみ 500円/枚 臨時収集 6,000円(1tの嵩当り)	
松原市	臨時ごみ 500円/100kg	
大東市	臨時(引越し)ごみ2t車(オープン)満載で 12,000円 軽四トラック満載で 6,000円(以上17.8月改定)	90円/10kg
和泉市	臨時ごみ 許可業者が収集、2t車1台につき13,500円 内訳: 収集運搬料金6,000円 処分手数料7,500円 ※1台に満たない量は、額を査定する。 粗大ごみ(シール制) 300~1,500円	150円/10kg
箕面市	臨時収集 2,400円/m <sup>3</sup> 燃えるごみ 指定袋の無料配布枚数を越えるとき 30ℓ袋 1枚60円、20ℓ袋 1枚40円 ともに10枚単位で販売 燃えないごみ 30ℓ袋 1枚150円、20ℓ袋 1枚100円 ともに5枚単位で販売 大型ごみ シール1枚300円(長辺1.5mまでシール1枚、 長辺1.5mを越え3m未満は2枚)	40円/10kg
柏原市	臨時ごみ 2,000円/m <sup>3</sup>	150円/10kg
羽曳野市	臨時ごみ 800円/m <sup>3</sup> または100kg 2tダンプ1台 16,000円 2tダンプ半分 8,000円	150円/10kg
門真市	100円/10kg	85円/10kg
摂津市	180円/10kg	60円/10kg
高石市	臨時ごみ(収集運搬料金+処分手数料) 15,500円(2t車)、6,500円(軽トラック) 粗大ごみ(シール制) 300~1,500円	150円/10kg

市町村・一部事務組合名	収集ごみ	直接搬入ごみ
藤井寺市	45リットル相当の容器1個につき130円	150円/10kg
東大阪市		90円/10kg
泉南市	粗大ごみ 3辺の長さが3m以下 500円 (シール制) 3辺の長さが3m超過 1,000円 不燃ごみ 指定袋45ℓ 500円/枚 指定袋20ℓ 250円/枚 可燃ごみ 指定袋45ℓ 45円/枚 指定袋30ℓ 30円/枚 指定袋20ℓ 20円/枚 指定袋10ℓ 10円/枚	40kgまで400円 以降従量制10kg100円
四條畷市	転入・転出・転居 1,960円/㎡または5.6円/kg 臨時ごみ 4,060円/㎡または11.6円/kg	2,800円/㎡ または 8円/kg
交野市	①可燃粗大・不燃粗大 月1回 各4点まで無料 ②臨時ごみ 1点につき200円 1,000円/車両(0.35t未満) 2,000円/車両(0.35~1t未満) 以降、積載量1tを超える毎に2,000円加算 ③引越ごみ 2t車1台 4,000円	可燃粗大・不燃粗大 1点につき100円 500円/車両(0.35t未満) 1,000円/車両(0.35~1t未満) 以降、積載量1tを超える毎に1,000円加算
大阪狭山市	①燃えるごみ 指定枚数を超えるとき 30ℓ袋1個50円、45ℓ袋1個100円 ②粗大ごみ 指定枚数を超えるとき 1点または45ℓ袋相当1個500円 ③臨時ごみ 1t又2㎡ 4,000円	
阪南市	①粗大ごみ 3辺の長さが3m以下 500円 (シール制) 3辺の長さが3m超 1,000円 ②不燃ごみ 指定袋20ℓ 250円/枚 指定袋45ℓ 500円/枚 ③可燃ごみ 指定袋10ℓ 10円/枚 指定袋15ℓ 15円/枚 指定袋30ℓ 30円/枚 指定袋45ℓ 45円/枚	100円/10kg (40kg未満400円)
島本町	大型引越ごみ1件につき、2tトラック1台まで 3,000円	100円/10kg
豊能町	粗大ごみ シール制(品目につき) 300円・600円・900円 最大辺の長さが1m未満 300円 最大辺の長さが1m以上2m未満 600円 最大辺の長さが2m以上3m未満 900円	猪名川上流広域ごみ処理施設組合 (国崎クリーンセンター)へ搬入 (80円/10Kg)
能勢町	生ごみ類(可燃)のみ シール枚数超過のとき 45ℓ袋用100円 不燃ごみ(45cm×50cm以内の袋用) 60円 粗大ごみ 1点(1.5m以内)400円(1.5m以上)800円	
忠岡町	家庭ごみ 45ℓ袋 45円 30ℓ袋 30円 20ℓ袋 20円 粗大ごみ 品目につき/円(500~1,000円) 臨時ごみ 12,000円(2t車1車)、6,000円(軽四輪車1車)	50kg 500円以降 10kg毎 100円(10kg未満切り上げ)
熊取町	粗大・不燃ごみ ・3辺の長さの合計が3m以内のもの 500円 ・3辺の長さの合計が3mを超えるもの 1,000円 ・指定袋45ℓ 500円/枚 ・指定袋20ℓ 250円/枚 可燃ごみ ・指定袋45ℓ 20円/枚 ・指定袋20ℓ 10円/枚	30kgまで300円(以後、10kgまでごとに100円加算)

市町村・一部事務組合名	収集ごみ	直接搬入ごみ
田尻町	可燃ごみの処理 50ℓ用指定袋1個50円 20ℓ用指定袋1個20円 10ℓ用指定袋1個10円 粗大ごみ（不燃ごみを含む）の処理 3辺の長さの合計が3m以上のもの1個 1,000円 45ℓ袋1個又は3辺の長さの合計が3m未満のもの1個 500円 臨時的なごみの処理 12,000円(2t車1車)、6,000円(軽四輪車1車)	5kg未満40円、5kg以上15kg未満100円、以後10kg増すごとに100円加算
岬町	粗大ごみ（不燃ごみを含む）の処理 3辺の長さの合計が3m以上のもの1個 1,000円 45ℓ袋1個又は3辺の長さの合計が3m未満のもの1個 500円 臨時的なごみの処理 9,000円(2t車1車)、3,000円(軽四輪車1車)	90円/10kg（10kg未満のときは10kgとする）
太子町	シール枚数超過のとき 30ℓ袋用50円、45ℓ袋用100円、粗大ごみ用500円 臨時収集 11,000円/t	
河南町	シール枚数超過のとき 30ℓ袋用50円、45ℓ袋用100円、粗大ごみ用500円 臨時収集 1tまたは1m <sup>3</sup> ⇒10,000円から 特定家庭用機器廃棄物2,700円/個(リサイクル料は別途必要)	
千早赤阪村	シール枚数超過のとき 30ℓ袋用50円、45ℓ袋用100円、粗大ごみ用500円 臨時収集 11,000円/t	
豊中市伊丹市 クリーンランド		60円/10kg
泉北環境整備 施設組合	臨時のごみ処分手数料 2t車1台につき 7,500円 2t車概ね1/2以下の場合 3,750円 軽四輪車1台につき 1,500円	150円/10kg
柏羽藤環境事業組合		臨時ごみ 150円/10kg 犬・猫の死体 6,000円/体
泉佐野市田尻町 清掃施設組合		5kg未満40円、5kg以上15kg未満100円、以後10kg増すごとに100円加算
東大阪都市 清掃施設組合		90円/10kg 犬・猫の死体 1,000円/体
四條畷市交野市 清掃施設組合		四條畷市、交野市による
岸和田市貝塚市 清掃施設組合		70kg以下は一律700円 70kgを越える場合、超えた分10kg毎に110円を700円に 加算（10円未満切捨て）
南河内環境事業組合		1000kg以下 190円/20kg 1000kg超 300円/20kg
泉南清掃事務組合		40kg未満400円 10kg増すごとに100円加算
猪名川上流広域ごみ 処理施設組合		80円/10kg

## (2) 事業系ごみ

平成24年4月1日時点

市町村・一部 事務組合名	収集ごみ	直接搬入ごみ
大阪市	1月以上継続するもののうち ・1日平均10kg以上で週2回収集 210円/10kg ・毎日収集 270円/10kg	90円/10kg
堺市	継続のごみ(毎日収集) 36ℓ容器 1個1月5,400円 臨時のごみ 1t又は2㎡ 17,600円 24,400円(破砕施設を使用するもの)	110円/10kg 170円/10kg(破砕施設を使用するもの)
岸和田市	焼却処分手数料 10kgにつき35.2円	70kg以下は700円、70kg超は110円/10kg
豊中市	収集運搬および処分10kgまでごとに190円 (重量の認定が困難な場合、容量3㎡につき重量1,000kgに換算)	87円/10kg
池田市		60円/10kg
吹田市		70円/10kg
泉大津市	45ℓ週1個収集で月額210円 (週個数が1つ増すごとに+315円) 70ℓ週1個収集で月額385円 (週個数が1つ増すごとに+490円) 45ℓ指定袋 70円/枚 70ℓ指定袋 100円/枚	150円/10kg
高槻市	170円/10kg	80円/10kg
貝塚市	焼却処分手数料 35.2円/10kg	70kg以下は一律700円 70kgを越える場合、10kg毎に110円加算
守口市		可燃ごみ 90円/10kg 粗大ごみ 300円/10kg 資源ごみ 90円/10kg
枚方市		60円/10kg(許可を受けた者が持ち込んだごみ)
茨木市	180円/10kg	①60円/10kg ②(産業廃棄物 木くず、紙くず、繊維くず) 290円/10kg
八尾市	基本手数料 ・可燃収集1回1袋につき100円 ・可燃以外の収集1回1袋につき60円	142円/10kg
泉佐野市	定期的なごみの収集及び運搬 標準容器(45ℓ相当量)1個122円以内 可燃ごみの処分 多量排出指定事業所 標準容器(45ℓ相当量)1個90円 上記以外の事業所 標準容器(45ℓ相当量)1個60円 臨時的なごみの収集及び運搬 12,000円(2t車1車)、6,000円(軽四輪車1車) 臨時的なごみの処分 7,000円(2t車1車)、3,500円(軽四輪車1車)	5kg未満40円、5kg以上15kg未満100円、以後10kg増すごとに100円加算
富田林市	燃えるごみ、資源ごみ45ℓ容器につき1枚200円	
寝屋川市		可燃ごみ6円/kg
河内長野市	普通ごみ、資源ごみ45ℓ袋につき1枚(シール)240円 臨時収集 12,000円(1tの嵩当り)	資源ごみ(資源選別作業所) 軽自動車以下 1,000円、1t車以下 2,000円 2t車以下 3,000円、4t車以下 5,000円

市町村・一部事務組合名	収集ごみ	直接搬入ごみ									
松原市	<p>(可燃ごみ)</p> <p>○指定袋制 収集・運搬 処分</p> <table border="0"> <tr> <td>30ℓ用</td> <td>80円/枚</td> <td>70円/枚</td> </tr> <tr> <td>45ℓ用</td> <td>120円/枚</td> <td>110円/枚</td> </tr> <tr> <td>70ℓ用</td> <td>180円/枚</td> <td>180円/枚</td> </tr> </table> <p>○指定袋の収納出来ない場合(従量制)</p> <p>収集・運搬 10kgまで毎に180円 処分 10kgまで毎に170円</p> <p>(不燃物・粗大ごみ)</p> <p>○従量制</p> <p>収集・運搬 10kgまで毎に180円 処分 10kgまで毎に220円</p>	30ℓ用	80円/枚	70円/枚	45ℓ用	120円/枚	110円/枚	70ℓ用	180円/枚	180円/枚	
30ℓ用	80円/枚	70円/枚									
45ℓ用	120円/枚	110円/枚									
70ℓ用	180円/枚	180円/枚									
大東市	<p>従量制(週2回)は45ℓ袋1個につき月額 1,320円 毎日取りは45ℓ袋1個につき月額 4,560円、 ただし6個目からは、1個につき 3,960円</p>	90円/10kg									
和泉市	<p>定期的なごみの収集 収集運搬料</p> <ul style="list-style-type: none"> <li>・週の収集回数が2回まで <ul style="list-style-type: none"> <li>45ℓ袋 1袋につき 80円</li> <li>70ℓ袋 1袋につき120円</li> </ul> </li> <li>・週の収集回数が3回または4回まで <ul style="list-style-type: none"> <li>45ℓ袋 1袋につき100円</li> <li>70ℓ袋 1袋につき150円</li> </ul> </li> <li>・週の収集回数が5回以上 <ul style="list-style-type: none"> <li>45ℓ袋 1袋につき120円</li> <li>70ℓ袋 1袋につき180円</li> </ul> </li> </ul> <p>ごみ処分手数料 指定袋製</p> <ul style="list-style-type: none"> <li>・45ℓ 指定袋 70円/枚</li> <li>・70ℓ 指定袋 100円/枚</li> </ul> <p>臨時ごみ 許可業者が収集、2t車1台につき13,500円 内訳：収集運搬料金6,000円 処分手数料7,500円 ※1台に満たない量は、額を査定する。</p>	150円/10kg									
箕面市	180円/10kg	40円/10kg									
柏原市	45ℓ相当の容器1個につき 130円	150円/10kg									
羽曳野市	45ℓ袋1袋つき 収集運搬手数料 130円(税込み136円) 45ℓ袋 1袋 60円 計 196円	150円/10kg									
門真市	150円/10kg	85円/10kg									
摂津市		60円/10kg									
高石市	<p>収集運搬料金 45ℓ容器2個以内月額(週2回収集)2,000円 1個増すごとに500円加算 ごみ処分手数料 指定袋制</p> <table border="0"> <tr> <td>45ℓ袋</td> <td>70円/枚</td> <td>70ℓ袋</td> <td>100円/枚</td> </tr> </table> <p>臨時ごみ(収集運搬料金+処分手数料) 15,500円(2t車)、6,500円(軽トラック)</p>	45ℓ袋	70円/枚	70ℓ袋	100円/枚	150円/10kg					
45ℓ袋	70円/枚	70ℓ袋	100円/枚								
藤井寺市	45リットル相当の容器1個につき130円	150円/10kg									
東大阪市	1,350円/100kg(許可業者の限度額)	90円/10kg									
泉南市	(許可業者)	40kgまで400円 以降従量制10kg 100円									
四條畷市	<p>一定個数超過のとき</p> <ul style="list-style-type: none"> <li>・週2回収集 1個増すごとに140円</li> <li>・毎日収集 1個増すごとに210円</li> </ul>	2,800円/m <sup>3</sup> または8円/kg									
交野市	<p>①許可業者 60円/10kg</p> <p>②住居併設の個人商店等 週2回の収集で45ℓ袋1個/回 無料 1個増すごとに月額500円</p>										

市町村・一部事務組合名	収集ごみ	直接搬入ごみ
大阪狭山市	①45ℓ袋 3,800円/個・月 ②臨時ごみ 1t又は2m <sup>3</sup> 16,000円	
阪南市	許可業者	100円/10kg (40kg未満400円)
島本町		150円/10kg
豊能町	許可業者	
能勢町		猪名川上流広域ごみ処理施設組合 (国崎クリーンセンター)へ搬入 (80円/10kg)
忠岡町	100円/10kg	500円/50kg 以降50kg毎500円 (50kg未満切り上げ)
熊取町	収集運搬料+処分料(許可業者が定める額)	30kgまで300円 (以後、10kgまでごとに100円加算)
田尻町	定期的なごみの収集及び運搬料 130円/袋(45ℓ) 可燃ごみの処分料 多量排出事業所 90円/袋(45ℓ) 上記以外の事業所 60円/袋(45ℓ) 臨時のごみの収集及び運搬料 12,000円(2t車1車)、6,000円(軽四輪車1車) 臨時のごみの処分料 7,000円(2t車1車)、3,500円(軽四輪車1車)	5kg未満40円、5kg以上15kg未満100円、以後10kg増すごとに100円加算
岬町	100円/10kg (10kg未満のときは10kgとする)	100円/10kg (10kg未満のときは10kgとする)
太子町	300円/袋(45ℓ) 臨時ごみ 18,500円/t	
河南町	300円/袋(45ℓ)	
千早赤阪村	45ℓ相当1個300円 臨時ごみ 18,500円/t	
豊中市伊丹市 クリーンランド		60円/10kg
泉北環境整備 施設組合	定期収集のごみ処分手数料 70円/袋(45ℓ) 100円/袋(70ℓ) 臨時のごみ処分手数料 2t車1台につき 7,500円 2t車概ね1/2以下の場合 3,750円 軽四輪車1台につき 1,500円	150円/10kg
柏羽藤環境事業組合	直営及び委託、許可業者が収集する事業系一般廃棄物 45ℓ容器(指定) 60円/個 指定容器に入らないごみ 100円/10kg	臨時ごみ 150円/10kg
泉佐野市田尻町 清掃施設組合		5kg未満40円、5kg以上15kg未満100円、以後10kg増すごとに100円加算
東大阪都市 清掃施設組合		90円/10kg
四條畷市交野市 清掃施設組合		四條畷市、交野市による
岸和田市貝塚市 清掃施設組合	10kgにつき35.2円	70kg以下は一律700円 70kgを越える場合、超えた分10kg毎に110円を700円に 加算(10円未満切捨て)
南河内環境事業組合		1000kg以下 190円/20kg 1000kg超 300円/20kg
泉南清掃事務組合		40kg未満400円 10kg増すごとに100円加算
猪名川上流広域ごみ 処理施設組合	80円/10kg	80円/10kg



#### 4 ごみ搬入量

(単位：t/年)

市町村名		大阪市	堺市	岸和田市	豊中市	池田市	吹田市	泉大津市	高槻市	貝塚市	守口市	枚方市	茨木市	八尾市	泉佐野市	富田林市	寝屋川市
混合ごみ	直営	421,486	7,921	0	0	0	0	0	0	0	0	0	6,460	0	0	0	0
	委託	1,444	172,615	0	0	0	0	0	0	0	0	0	39,041	0	0	0	0
	許可	689,479	75,741	0	0	0	0	0	0	0	0	0	36,340	0	0	0	0
	小計	1,112,409	256,277	0	0	0	0	0	0	0	0	0	81,841	0	0	0	0
可燃ごみ	直営	0	0	2,852	40,398	16,718	5,839	12	4,007	8,237	17,758	43,897	0	49,909	2,117	367	23,313
	委託	0	0	26,534	17,479	0	52,318	12,134	57,186	8,128	57	17,071	0	0	14,116	26,242	13,140
	許可	0	0	23,984	36,022	9,531	34,641	6,960	32,925	11,178	14,986	31,418	0	21,128	14,653	0	19,060
	小計	0	0	53,370	93,899	26,249	92,798	19,106	94,118	27,543	32,801	92,386	0	71,037	30,886	26,609	55,513
不燃ごみ	直営	3	0	260	9,182	0	159	0	807	27	0	0	0	1,828	0	0	1,715
	委託	0	0	0	3,319	0	1,473	0	1,764	0	0	0	0	0	0	0	940
	許可	0	0	6	1,209	0	0	0	0	0	0	0	0	0	0	0	0
	小計	3	0	266	13,710	0	1,632	0	2,571	27	0	0	0	1,828	0	0	2,655
資源ごみ	直営	44,340	0	492	2,771	2,070	553	2	205	399	2,062	1,647	3,064	4,051	331	2,006	6,539
	委託	0	14,636	4,561	2,419	0	4,577	960	4,786	1,481	3,366	7,066	0	0	1,595	0	3,357
	許可	795	0	112	0	101	22	22	0	76	23	0	0	0	516	0	165
	小計	45,135	14,636	5,165	5,190	2,171	5,152	984	4,991	1,956	5,451	8,713	3,064	4,051	2,442	2,006	10,061
その他	直営	0	0	36	0	0	31	0	0	11	0	0	0	0	0	0	0
	委託	0	0	0	0	0	216	0	0	0	0	0	0	0	0	0	98
	許可	0	0	0	0	0	0	0	0	0	0	0	0	0	0	0	0
	小計	0	0	36	0	0	247	0	0	11	0	0	0	0	0	0	98
小計	直営	465,829	7,921	3,640	52,351	18,788	6,582	14	5,019	8,674	19,820	45,544	9,524	55,788	2,448	2,373	31,567
	委託	1,444	187,251	31,095	23,217	0	58,584	13,094	63,736	9,609	3,423	24,137	39,041	0	15,711	26,242	17,535
	許可	690,274	75,741	24,102	37,231	9,632	34,663	6,982	32,925	11,254	15,009	31,418	36,340	21,128	15,169	0	19,225
	小計	1,157,547	270,913	58,837	112,799	28,420	99,829	20,090	101,680	29,537	38,252	101,099	84,905	76,916	33,328	28,615	68,327
粗大ごみ	直営	10,662	584	346	559	1,113	700	1	0	159	0	5,153	134	1,791	57	527	828
	委託	1,327	2,514	0	315	0	4,265	119	4,678	0	946	1,858	6,422	0	392	3,960	0
	許可	0	85	368	0	9	0	720	0	96	39	190	0	0	148	0	0
	小計	11,989	3,183	714	874	1,122	4,965	840	4,678	255	985	7,201	6,556	1,791	597	4,487	828
計画収集量合計	直営	476,491	8,505	3,986	52,910	19,901	7,282	15	5,019	8,833	19,820	50,697	9,658	57,579	2,505	2,900	32,395
	委託	2,771	189,765	31,095	23,532	0	62,849	13,213	68,414	9,609	4,369	25,995	45,463	0	16,103	30,202	17,535
	許可	690,274	75,826	24,470	37,231	9,641	34,663	7,702	32,925	11,350	15,048	31,608	36,340	21,128	15,317	0	19,225
	小計	1,169,536	274,096	59,551	113,673	29,542	104,794	20,930	106,358	29,792	39,237	108,300	91,461	78,707	33,925	33,102	69,155
直接搬入ごみ		18,458	35,104	5,752	7,487	2,037	4,610	3,077	6,010	4,279	2,759	800	17,802	2,336	14,555	2,607	2,056
ごみ排出総量		1,187,994	309,200	65,303	121,160	31,579	109,404	24,007	112,368	34,071	41,996	109,100	109,263	81,043	48,480	35,709	71,211

(単位：t/年)

市町村名	河内長野市	松原市	大東市	和泉市	箕面市	柏原市	羽曳野市	門真市	摂津市	高石市	藤井寺市	東大阪市	泉南市	四條畷市	交野市	大阪狭山市	
混合ごみ	直営	0	0	0	0	0	0	0	0	0	0	45,621	0	0	0	0	
	委託	0	0	0	0	0	0	0	0	0	0	48,570	0	0	0	0	
	許可	0	0	0	0	0	0	0	0	0	0	78,100	0	0	0	0	
	小計	0	0	0	0	0	0	0	0	0	0	172,291	0	0	0	0	
可燃ごみ	直営	0	5,293	1,081	23	10,158	779	1,141	13,462	7,281	0	431	0	9,822	0	10,007	1,169
	委託	23,868	11,824	32,019	33,903	11,394	15,165	24,155	6,283	4,692	10,510	10,999	0	0	13,525	1,516	10,425
	許可	0	8,579	0	12,686	12,512	4,143	7,505	18,181	10,800	4,859	10,958	0	7,791	0	4,107	3,578
	小計	23,868	25,696	33,100	46,612	34,064	20,087	32,801	37,926	22,773	15,369	22,388	0	17,613	13,525	15,630	15,172
不燃ごみ	直営	0	99	0	0	590	30	55	747	1,676	0	15	0	0	0	339	0
	委託	0	4,494	0	0	0	722	679	0	966	0	10	0	0	0	0	0
	許可	0	11	0	0	0	0	20	373	0	0	5	0	0	0	0	0
	小計	0	4,604	0	0	590	752	754	1,120	2,642	0	30	0	0	0	339	0
資源ごみ	直営	0	3,427	56	47	808	118	28	2,232	1,025	0	728	5,420	1,692	16	2,240	0
	委託	3,260	0	2,237	3,435	634	620	939	1,041	188	858	0	2,049	0	972	0	748
	許可	183	0	0	245	28	0	0	86	0	36	0	152	29	0	0	0
	小計	3,443	3,427	2,293	3,727	1,470	738	967	3,359	1,213	894	728	7,621	1,721	988	2,240	748
その他	直営	0	0	0	0	38	0	0	0	0	0	13	0	0	0	27	0
	委託	0	10	0	0	0	0	0	0	0	0	0	0	0	0	0	0
	許可	0	0	0	0	0	0	0	0	0	0	0	0	0	0	0	0
	小計	0	10	0	0	38	0	0	0	0	0	13	0	0	0	27	0
小計	直営	0	8,819	1,137	70	11,594	927	1,224	16,441	9,982	0	1,187	51,041	11,514	16	12,613	1,169
	委託	27,128	16,328	34,256	37,338	12,028	16,507	25,773	7,324	5,846	11,368	11,009	50,619	0	14,497	1,516	11,173
	許可	183	8,590	0	12,931	12,540	4,143	7,525	18,640	10,800	4,895	10,963	78,252	7,820	0	4,107	3,578
	小計	27,311	33,737	35,393	50,339	36,162	21,577	34,522	42,405	26,628	16,263	23,159	179,912	19,334	14,513	18,236	15,920
粗大ごみ	直営	0	24	287	0	642	10	102	244	0	0	277	1,492	108	0	1,622	1,520
	委託	2,994	1,116	1,555	509	0	39	690	0	0	156	1,276	5,992	0	1,171	0	25
	許可	0	3	0	487	215	0	0	0	0	392	33	0	34	0	0	0
	小計	2,994	1,143	1,842	996	857	49	792	244	0	548	1,586	7,484	142	1,171	1,622	1,545
計画収集量合計	直営	0	8,843	1,424	70	12,236	937	1,326	16,685	9,982	0	1,464	52,533	11,622	16	14,235	2,689
	委託	30,122	17,444	35,811	37,847	12,028	16,546	26,463	7,324	5,846	11,524	12,285	56,611	0	15,668	1,516	11,198
	許可	183	8,593	0	13,418	12,755	4,143	7,525	18,640	10,800	5,287	10,996	78,252	7,854	0	4,107	3,578
	小計	30,305	34,880	37,235	51,335	37,019	21,626	35,314	42,649	26,628	16,811	24,745	187,396	19,476	15,684	19,858	17,465
直接搬入ごみ	1,412	347	766	4,378	5,307	1,522	1,245	3,282	2,465	1,137	831	6,156	2,924	270	129	1,962	
ごみ排出総量	31,717	35,227	38,001	55,713	42,326	23,148	36,559	45,931	29,093	17,948	25,576	193,552	22,400	15,954	19,987	19,427	

(単位：t/年)

市町村名	阪南市	市計	島本町	豊能町	能勢町	忠岡町	熊取町	田尻町	岬町	太子町	河南町	千早赤阪村	町村計	府合計	
混合ごみ	直営	0	481,488	0	0	0	0	0	0	0	0	0	0	481,488	
	委託	0	261,670	0	0	0	0	0	0	0	0	0	0	261,670	
	許可	0	879,660	0	0	0	0	0	0	0	0	0	0	879,660	
	小計	0	1,622,818	0	0	0	0	0	0	0	0	0	0	1,622,818	
可燃ごみ	直営	9,053	285,124	0	3,655	487	0	498	1,221	0	0	0	5,861	290,985	
	委託	0	454,683	5,220	0	948	3,628	6,690	254	4,384	2,723	3,346	1,177	28,370	483,053
	許可	3,246	365,431	1,021	809	1,082	379	2,153	568	639	0	0	0	6,651	372,082
	小計	12,299	1,105,238	6,241	4,464	2,517	4,007	9,341	2,043	5,023	2,723	3,346	1,177	40,882	1,146,120
不燃ごみ	直営	0	17,532	0	2	11	0	38	0	0	0	0	0	51	17,583
	委託	0	14,367	143	153	37	0	25	0	0	0	0	0	358	14,725
	許可	0	1,624	0	17	28	0	47	0	0	0	0	0	92	1,716
	小計	0	33,523	143	172	76	0	110	0	0	0	0	0	501	34,024
資源ごみ	直営	2,208	90,577	0	125	1	0	31	161	0	0	0	0	318	90,895
	委託	0	65,785	496	1,299	433	331	1,111	48	443	234	244	99	4,738	70,523
	許可	0	2,591	0	7	34	0	101	23	4	0	0	0	169	2,760
	小計	2,208	158,953	496	1,431	468	331	1,243	232	447	234	244	99	5,225	164,178
その他	直営	6	162	0	0	0	0	0	0	0	0	0	0	162	
	委託	0	324	0	0	0	0	0	0	0	0	0	0	324	
	許可	0	0	0	0	0	0	0	0	0	0	0	0	0	
	小計	6	486	0	0	0	0	0	0	0	0	0	0	486	
小計	直営	11,267	874,883	0	3,782	499	0	567	1,382	0	0	0	6,230	881,113	
	委託	0	796,829	5,859	1,452	1,418	3,959	7,826	302	4,827	2,957	3,590	1,276	33,466	830,295
	許可	3,246	1,249,306	1,021	833	1,144	379	2,301	591	643	0	0	6,912	1,256,218	
	小計	14,513	2,921,018	6,880	6,067	3,061	4,338	10,694	2,275	5,470	2,957	3,590	1,276	46,608	2,967,626
粗大ごみ	直営	0	28,942	0	52	0	0	38	18	0	0	0	108	29,050	
	委託	144	42,463	110	0	15	300	26	4	228	573	631	269	2,156	44,619
	許可	98	2,917	0	9	44	0	47	5	0	0	0	105	3,022	
	小計	242	74,322	110	61	59	300	111	27	228	573	631	269	2,369	76,691
計画収集量合計	直営	11,267	903,825	0	3,834	499	0	605	1,400	0	0	0	6,338	910,163	
	委託	144	839,292	5,969	1,452	1,433	4,259	7,852	306	5,055	3,530	4,221	1,545	35,622	874,914
	許可	3,344	1,252,223	1,021	842	1,188	379	2,348	596	643	0	0	7,017	1,259,240	
	小計	14,755	2,995,340	6,990	6,128	3,120	4,638	10,805	2,302	5,698	3,530	4,221	1,545	48,977	3,044,317
直接搬入ごみ	2,471	166,333	391	72	502	874	1,835	718	192	169	491	363	5,607	171,940	
ごみ排出総量	17,226	3,161,673	7,381	6,200	3,622	5,512	12,640	3,020	5,890	3,699	4,712	1,908	54,584	3,216,257	

5 資源化の状況

単位：t

市町村名	種類	直接資源化	焼却施設	焼却施設以外の中間処理施設		集団回収	合計
				粗大ごみ資源化等を行う施設	処理施設		
大阪市 ごみ処理量 1,187,994t	紙類	243	0	0	0	36,398	36,641
	金属類	0	0	1,988	4,088	623	6,699
	ガラス類	0	0	0	9,530	28	9,558
	ペットボトル類	0	0	0	5,620	0	5,620
	プラスチック類	0	0	0	17,221	0	17,221
	布類	26	0	0	0	1,027	1,053
	溶融スラグ	0	0	0	0	0	0
	その他	76	0	0	30	23	129
合計 (リサイクル率)	345	0	1,988	36,489	38,099	76,921 (6.3%)	
堺市 ごみ処理量 313,535t	紙類	275	0	0	0	30,120	30,395
	金属類	0	0	413	1,494	0	1,907
	ガラス類	0	0	0	5,209	0	5,209
	ペットボトル類	0	0	0	1,379	0	1,379
	プラスチック類	0	0	0	4,810	0	4,810
	布類	0	0	0	0	1,778	1,778
	溶融スラグ	0	0	0	0	0	0
	その他	3,501	0	0	0	0	3,501
合計 (リサイクル率)	3,776	0	413	12,892	31,898	48,979 (14.2%)	
岸和田市 ごみ処理量 65,303t	紙類	16	0	0	0	7,044	7,060
	金属類	0	50	434	518	0	1,002
	ガラス類	0	0	0	607	0	607
	ペットボトル類	0	0	0	71	0	71
	プラスチック類	0	0	0	2,565	0	2,565
	布類	0	0	0	0	359	359
	溶融スラグ	0	0	0	0	0	0
	その他	18	0	0	36	0	54
合計 (リサイクル率)	34	50	434	3,797	7,403	11,718 (16.1%)	
豊中市 ごみ処理量 121,043t	紙類	75	0	0	2,032	7,154	9,261
	金属類	0	0	1,906	0	104	2,010
	ガラス類	0	0	0	1,326	1	1,327
	ペットボトル類	0	0	0	261	0	261
	プラスチック類	0	0	80	629	0	709
	布類	0	0	0	458	418	876
	溶融スラグ	0	0	0	0	0	0
	その他	0	0	0	0	0	0
合計 (リサイクル率)	75	0	1,986	4,706	7,677	14,444 (11.2%)	
池田市 ごみ処理量 31,579t	紙類	588	0	0	0	1,812	2,400
	金属類	0	0	178	425	18	621
	ガラス類	0	0	0	404	0	404
	ペットボトル類	0	0	0	182	0	182
	プラスチック類	0	0	0	179	0	179
	布類	0	0	0	0	81	81
	溶融スラグ	0	0	0	0	0	0
	その他	0	0	0	0	0	0
合計 (リサイクル率)	588	0	178	1,190	1,911	3,867 (11.5%)	
吹田市 ごみ処理量 109,382t	紙類	0	0	1,209	0	9,889	11,098
	金属類	0	1,161	1,176	0	122	2,459
	ガラス類	0	0	2,476	0	12	2,488
	ペットボトル類	0	0	191	0	0	191
	プラスチック類	0	0	0	0	0	0
	布類	0	0	432	0	450	882
	溶融スラグ	0	2,751	0	0	0	2,751
	その他	0	0	108	0	0	108
合計 (リサイクル率)	0	3,912	5,592	0	10,473	19,977 (16.7%)	
泉大津市 ごみ処理量 25,335t	紙類	0	0	0	499	2,861	3,360
	金属類	0	0	203	196	0	399
	ガラス類	0	0	0	219	0	219
	ペットボトル類	0	0	0	241	0	241
	プラスチック類	0	0	0	11	0	11
	布類	0	0	0	0	163	163
	溶融スラグ	0	0	0	0	0	0
	その他	0	0	0	0	0	0
合計 (リサイクル率)	0	0	203	1,166	3,024	4,393 (15.5%)	

市町村名	種類	直接資源化	焼却施設	焼却施設以外の中間処理施設		集団回収	合計
				粗大ごみ資源化等を行う施設	処理施設		
高槻市 ごみ処理量 112,368t	紙類	0	0	0	1,498	10,681	12,179
	金属類	0	0	279	390	202	871
	ガラス類	0	0	0	1,797	0	1,797
	ペットボトル類	0	0	0	188	14	202
	プラスチック類	0	0	0	0	0	0
	布類	0	0	0	443	635	1,078
	熔融スラグ	0	0	0	0	0	0
	その他	0	0	0	0	4	4
合計	0	0	279	4,316	11,536	16,131 (13.0%)	
貝塚市 ごみ処理量 34,071t	紙類	0	0	0	0	2,919	2,919
	金属類	0	27	223	233	0	483
	ガラス類	0	0	0	287	0	287
	ペットボトル類	0	0	0	185	0	185
	プラスチック類	0	0	0	896	0	896
	布類	0	0	0	0	83	83
	熔融スラグ	0	0	0	0	0	0
	その他	0	0	2	13	0	15
合計	0	27	225	1,614	3,002	4,868 (13.1%)	
守口市 ごみ処理量 41,994t	紙類	1,290	0	0	0	3,760	5,050
	金属類	280	0	331	0	103	714
	ガラス類	1,058	0	0	0	0	1,058
	ペットボトル類	214	0	0	0	0	214
	プラスチック類	2,007	0	0	0	0	2,007
	布類	383	0	0	0	264	647
	熔融スラグ	0	0	0	0	0	0
	その他	0	0	0	0	0	0
合計	5,232	0	331	0	4,127	9,690 (21.0%)	
枚方市 ごみ処理量 109,131t	紙類	0	0	0	0	18,832	18,832
	金属類	0	0	764	463	215	1,442
	ガラス類	0	0	0	3,124	0	3,124
	ペットボトル類	0	0	0	276	0	276
	プラスチック類	0	0	0	4,417	0	4,417
	布類	0	0	0	0	1,277	1,277
	熔融スラグ	0	11	0	0	0	11
	その他	0	0	0	0	0	0
合計	0	11	764	8,280	20,324	29,379 (22.7%)	
茨木市 ごみ処理量 109,263t	紙類	529	0	0	0	10,197	10,726
	金属類	392	2,938	0	0	162	3,492
	ガラス類	1,508	0	0	0	0	1,508
	ペットボトル類	563	0	0	0	0	563
	プラスチック類	0	0	0	0	0	0
	布類	0	0	0	0	430	430
	熔融スラグ	0	11,907	0	0	0	11,907
	その他	72	0	0	0	14	86
合計	3,064	14,845	0	0	10,803	28,712 (23.9%)	
八尾市 ごみ処理量 81,054t	紙類	0	0	0	0	10,378	10,378
	金属類	0	0	684	345	111	1,140
	ガラス類	0	0	0	1,152	0	1,152
	ペットボトル類	0	0	0	311	0	311
	プラスチック類	0	0	0	1,097	0	1,097
	布類	0	0	0	0	585	585
	熔融スラグ	0	0	0	0	0	0
	その他	0	0	0	1	3	4
合計	0	0	684	2,906	11,077	14,667 (15.9%)	
泉佐野市 ごみ処理量 48,480t	紙類	250	0	0	0	798	1,048
	金属類	0	0	315	183	19	517
	ガラス類	0	0	0	587	0	587
	ペットボトル類	0	0	0	107	1	108
	プラスチック類	0	0	0	621	0	621
	布類	55	0	0	0	39	94
	熔融スラグ	0	0	0	0	0	0
	その他	0	0	19	158	0	177
合計	305	0	334	1,656	857	3,152 (6.4%)	
富田林市 ごみ処理量 35,709t	紙類	0	0	0	9	4,473	4,482
	金属類	0	328	177	266	0	771
	ガラス類	0	0	0	531	0	531
	ペットボトル類	0	0	0	227	0	227
	プラスチック類	0	0	0	587	0	587
	布類	0	0	0	0	332	332
	熔融スラグ	0	0	0	0	0	0
	その他	0	168	0	0	0	168
合計	0	496	177	1,620	4,805	7,098 (17.5%)	

市町村名	種類	直接資源化	焼却施設	焼却施設以外の中間処理施設		集団回収	合計
				粗大ごみ資源化等を行う施設	処理施設		
寝屋川市 ごみ処理量 71,127t	紙類	2,869	0	0	0	7,270	10,139
	金属類	0	0	468	518	144	1,130
	ガラス類	0	0	0	663	0	663
	ペットボトル類	0	0	0	243	0	243
	プラスチック類	0	0	0	3,882	0	3,882
	布類	462	0	0	0	334	796
	熔融スラグ	0	0	0	0	0	0
	その他の他	0	0	30	40	0	70
合計 (リサイクル率)	3,331	0	498	5,346	7,748	16,923 (21.5%)	
河内長野市 ごみ処理量 31,534t	紙類	0	0	0	850	4,857	5,707
	金属類	0	273	115	600	39	1,027
	ガラス類	0	0	0	879	0	879
	ペットボトル類	0	0	0	178	0	178
	プラスチック類	0	0	0	702	0	702
	布類	0	0	0	115	398	513
	熔融スラグ	0	0	0	0	0	0
	その他の他	0	140	0	183	0	323
合計 (リサイクル率)	0	413	115	3,507	5,294	9,329 (25.3%)	
松原市 ごみ処理量 35,236t	紙類	0	0	0	986	3,921	4,907
	金属類	0	0	0	288	0	288
	ガラス類	0	0	0	702	0	702
	ペットボトル類	0	0	0	394	0	394
	プラスチック類	0	0	0	928	0	928
	布類	0	0	0	4	223	227
	熔融スラグ	0	0	0	0	0	0
	その他の他	0	0	0	63	0	63
合計 (リサイクル率)	0	0	0	3,365	4,144	7,509 (19.1%)	
大東市 ごみ処理量 37,998t	紙類	0	3	0	0	3,020	3,023
	金属類	0	33	92	191	0	316
	ガラス類	0	0	0	639	0	639
	ペットボトル類	0	0	0	87	0	87
	プラスチック類	0	0	0	1,064	0	1,064
	布類	0	0	0	0	185	185
	熔融スラグ	0	0	0	0	0	0
	その他の他	0	0	0	0	0	0
合計 (リサイクル率)	0	36	92	1,981	3,205	5,314 (12.9%)	
和泉市 ごみ処理量 55,713t	紙類	0	0	0	765	5,999	6,764
	金属類	0	0	225	478	0	703
	ガラス類	0	0	0	592	0	592
	ペットボトル類	0	0	0	425	0	425
	プラスチック類	0	0	0	115	0	115
	布類	0	0	0	99	327	426
	熔融スラグ	0	0	0	0	0	0
	その他の他	0	0	48	27	0	75
合計 (リサイクル率)	0	0	273	2,501	6,326	9,100 (14.7%)	
箕面市 ごみ処理量 42,326t	紙類	186	0	0	0	4,653	4,839
	金属類	86	264	418	252	0	1,020
	ガラス類	0	0	0	795	0	795
	ペットボトル類	0	0	0	137	0	137
	プラスチック類	0	0	0	71	0	71
	布類	0	0	0	0	269	269
	熔融スラグ	0	0	0	0	0	0
	その他の他	38	0	0	0	0	38
合計 (リサイクル率)	310	264	418	1,255	4,922	7,169 (15.2%)	
柏原市 ごみ処理量 23,148t	紙類	73	0	0	0	883	956
	金属類	0	215	282	116	17	630
	ガラス類	0	0	0	261	0	261
	ペットボトル類	0	0	0	46	0	46
	プラスチック類	0	0	0	0	0	0
	布類	0	0	0	0	30	30
	熔融スラグ	0	0	0	0	0	0
	その他の他	0	0	0	0	0	0
合計 (リサイクル率)	73	215	282	423	930	1,923 (8.0%)	
羽曳野市 ごみ処理量 36,587t	紙類	0	0	0	0	3,176	3,176
	金属類	0	342	283	597	0	1,222
	ガラス類	0	0	0	0	0	0
	ペットボトル類	0	0	0	28	0	28
	プラスチック類	0	0	0	0	0	0
	布類	0	0	0	0	170	170
	熔融スラグ	0	0	0	0	0	0
	その他の他	0	0	0	0	0	0
合計 (リサイクル率)	0	342	283	625	3,346	4,596 (11.5%)	

市町村名	種類	直接資源化	焼却施設	焼却施設以外の中間処理施設		集団回収	合計
				粗大ごみ資源化等を行う施設	処理施設		
門真市 ごみ処理量 45,355t	紙類	0	0	0	420	3,180	3,600
	金属類	0	0	393	211	0	604
	ガラス類	0	0	0	982	0	982
	ペットボトル類	0	0	0	257	0	257
	プラスチック類	0	0	0	937	200	1,137
	布類	0	0	0	146	0	146
	熔融スラグ	0	0	0	0	0	0
	その他	0	0	0	0	1	1
	合計 (リサイクル率)	0	0	393	2,953	3,381	6,727 (13.8%)
摂津市 ごみ処理量 29,093t	紙類	0	28	0	622	2,783	3,433
	金属類	0	43	104	113	41	301
	ガラス類	0	0	0	516	0	516
	ペットボトル類	0	0	0	199	0	199
	プラスチック類	0	0	0	3	0	3
	布類	0	9	0	107	234	350
	熔融スラグ	0	0	0	0	0	0
	その他	0	15	0	204	0	219
	合計 (リサイクル率)	0	95	104	1,764	3,058	5,021 (15.6%)
高石市 ごみ処理量 17,948t	紙類	0	10	0	0	1,910	1,920
	金属類	0	0	139	151	0	290
	ガラス類	0	0	0	186	0	186
	ペットボトル類	0	0	0	129	0	129
	プラスチック類	0	0	0	14	0	14
	布類	0	0	0	0	99	99
	熔融スラグ	0	0	0	0	0	0
	その他	0	0	3	9	0	12
	合計 (リサイクル率)	0	10	142	489	2,009	2,650 (13.3%)
藤井寺市 ごみ処理量 25,576t	紙類	0	0	0	38	0	38
	金属類	0	0	0	165	0	165
	ガラス類	0	0	0	424	0	424
	ペットボトル類	0	0	0	67	0	67
	プラスチック類	0	0	0	0	0	0
	布類	0	0	0	7	0	7
	熔融スラグ	0	0	0	0	0	0
	その他	13	239	12	27	0	291
	合計 (リサイクル率)	13	239	12	728	0	992 (3.9%)
東大阪市 ごみ処理量 193,537t	紙類	205	15	0	0	13,870	14,090
	金属類	0	173	482	766	140	1,561
	ガラス類	29	0	0	2,556	13	2,598
	ペットボトル類	0	0	0	730	0	730
	プラスチック類	0	0	0	2,276	0	2,276
	布類	20	0	0	0	846	866
	熔融スラグ	0	0	0	0	0	0
	その他	0	0	0	0	0	0
	合計 (リサイクル率)	254	188	482	6,328	14,869	22,121 (10.6%)
泉南市 ごみ処理量 22,399t	紙類	454	0	0	9	1,106	1,569
	金属類	0	0	148	213	18	379
	ガラス類	0	0	0	268	0	268
	ペットボトル類	0	0	0	125	0	125
	プラスチック類	0	0	0	452	0	452
	布類	0	0	0	0	55	55
	熔融スラグ	0	0	0	0	0	0
	その他	0	0	0	3	0	3
	合計 (リサイクル率)	454	0	148	1,070	1,179	2,851 (12.1%)
四條畷市 ごみ処理量 15,679t	紙類	7	0	0	0	1,627	1,634
	金属類	0	0	0	110	35	145
	ガラス類	0	0	0	153	0	153
	ペットボトル類	0	0	0	34	0	34
	プラスチック類	0	0	0	466	0	466
	布類	0	0	0	0	126	126
	熔融スラグ	0	0	0	0	0	0
	その他	1	0	252	16	0	269
	合計 (リサイクル率)	8	0	252	779	1,788	2,827 (16.2%)
交野市 ごみ処理量 19,987t	紙類	23	0	0	381	1,209	1,613
	金属類	0	0	213	183	24	420
	ガラス類	0	0	0	529	0	529
	ペットボトル類	0	0	0	62	0	62
	プラスチック類	0	0	0	992	0	992
	布類	0	0	13	0	109	122
	熔融スラグ	0	0	0	0	0	0
	その他	0	0	8	19	0	27
	合計 (リサイクル率)	23	0	234	2,166	1,342	3,765 (17.7%)

市町村名	種類	直接資源化	焼却施設	焼却施設以外の中間処理施設		集団回収	合計
				粗大ごみ資源化等を行う施設	処理施設		
大阪狭山市 ごみ処理量 19,586t	紙類	0	0	0	9	2,569	2,578
	金属類	0	182	76	159	0	417
	ガラス類	0	0	0	419	0	419
	ペットボトル類	0	0	0	91	0	91
	プラスチック類	0	0	0	31	0	31
	布類	0	0	0	0	0	0
	熔融スラグ	0	0	0	0	0	0
	その他	0	93	0	39	0	132
合計	0	275	76	748	2,569	3,668 (16.6%)	
阪南市 ごみ処理量 17,220t	紙類	792	0	0	6	1,371	2,169
	金属類	0	0	241	107	40	388
	ガラス類	0	0	0	232	0	232
	ペットボトル類	0	0	0	128	0	128
	プラスチック類	0	0	0	514	0	514
	布類	150	0	0	0	47	197
	熔融スラグ	0	0	0	0	0	0
	その他	8	0	0	0	0	8
合計	950	0	241	987	1,458	3,636 (19.5%)	
市 ごみ処理量 3,166,290t	紙類	7,875	56	1,209	8,124	220,720	237,984
	金属類	758	6,029	12,750	13,819	2,177	35,533
	ガラス類	2,595	0	2,476	35,569	54	40,694
	ペットボトル類	777	0	191	12,408	15	13,391
	プラスチック類	2,007	0	80	45,480	200	47,767
	布類	1,096	9	445	1,379	11,373	14,302
	熔融スラグ	0	14,669	0	0	0	14,669
	その他	3,727	655	482	868	45	5,777
合計	18,835	21,418	17,633	117,647	234,584	410,117 (12.1%)	
島本町 ごみ処理量 7,381t	紙類	0	0	97	0	469	566
	金属類	0	0	95	0	6	101
	ガラス類	0	0	230	0	0	230
	ペットボトル類	0	0	30	0	0	30
	プラスチック類	0	0	0	0	0	0
	布類	0	0	33	0	17	50
	熔融スラグ	0	0	0	0	0	0
	その他	0	0	11	0	0	11
合計	0	0	496	0	492	988 (12.5%)	
豊能町 ごみ処理量 6,522t	紙類	751	0	0	0	769	1,520
	金属類	0	8	27	76	0	111
	ガラス類	170	0	0	0	0	170
	ペットボトル類	0	0	0	31	0	31
	プラスチック類	0	0	0	223	0	223
	布類	60	0	0	0	78	138
	熔融スラグ	0	0	0	0	0	0
	その他	125	71	0	0	0	196
合計	1,106	79	27	330	847	2,389 (32.4%)	
能勢町 ごみ処理量 3,620t	紙類	197	0	0	0	276	473
	金属類	0	6	37	52	0	95
	ガラス類	94	0	0	0	0	94
	ペットボトル類	0	0	0	18	0	18
	プラスチック類	0	0	0	86	0	86
	布類	22	0	0	0	19	41
	熔融スラグ	0	0	0	0	0	0
	その他	4	0	0	0	0	4
合計	317	6	37	156	295	811 (20.7%)	
忠岡町 ごみ処理量 5,512t	紙類	0	0	9	0	672	681
	金属類	0	0	70	54	0	124
	ガラス類	0	0	0	112	0	112
	ペットボトル類	0	0	0	58	0	58
	プラスチック類	0	0	0	0	0	0
	布類	0	0	0	0	0	0
	熔融スラグ	0	0	0	0	0	0
	その他	0	0	0	0	0	0
合計	0	0	79	224	672	975 (15.8%)	
熊取町 ごみ処理量 12,640t	紙類	254	0	0	0	0	254
	金属類	0	15	228	0	0	243
	ガラス類	0	0	0	218	0	218
	ペットボトル類	0	0	0	103	0	103
	プラスチック類	0	0	0	377	0	377
	布類	64	0	0	0	0	64
	熔融スラグ	0	0	0	0	0	0
	その他	0	0	0	0	0	0
合計	318	15	228	698	0	1,259 (10.0%)	



市町村名	種類	直接資源化	焼却施設	焼却施設以外の中間処理施設		集団回収	合計
				粗大ごみ資源化等を行う施設	処理施設		
田尻町 ごみ処理量 3,019t	紙類	42	0	0	0	0	42
	金属類	0	0	28	16	0	44
	ガラス類	0	0	0	50	0	50
	ペットボトル類	0	0	0	9	2	11
	プラスチック類	0	0	0	35	0	35
	布類	9	0	0	0	0	9
	熔融スラグ	0	0	0	0	0	0
	その他	0	0	2	13	0	15
合計	51	0	30	123	2	206 (6.8%)	
岬町 ごみ処理量 6,128t	紙類	617	0	0	0	0	617
	金属類	79	0	0	0	0	79
	ガラス類	153	0	0	0	0	153
	ペットボトル類	32	0	0	0	0	32
	プラスチック類	0	0	0	0	0	0
	布類	0	0	0	0	0	0
	熔融スラグ	0	0	0	0	0	0
	その他	0	0	0	0	0	0
合計	881	0	0	0	0	881 (14.4%)	
太子町 ごみ処理量 3,699t	紙類	0	0	0	0	384	384
	金属類	0	32	22	70	0	124
	ガラス類	0	0	0	65	0	65
	ペットボトル類	0	0	0	21	0	21
	プラスチック類	0	0	0	78	0	78
	布類	0	0	0	0	31	31
	熔融スラグ	0	0	0	0	0	0
	その他	0	16	0	0	0	16
合計	0	48	22	234	415	719 (17.5%)	
河南町 ごみ処理量 4,712t	紙類	0	0	0	0	743	743
	金属類	0	44	27	38	0	109
	ガラス類	0	0	0	98	0	98
	ペットボトル類	0	0	0	39	0	39
	プラスチック類	0	0	0	69	0	69
	布類	0	0	0	0	63	63
	熔融スラグ	0	0	0	0	0	0
	その他	0	22	0	0	0	22
合計	0	66	27	244	806	1,143 (20.7%)	
千早赤阪村 ごみ処理量 1,908t	紙類	0	0	0	0	290	290
	金属類	6	17	12	14	0	49
	ガラス類	0	0	0	37	0	37
	ペットボトル類	0	0	0	7	0	7
	プラスチック類	0	0	0	35	0	35
	布類	0	0	0	0	27	27
	熔融スラグ	0	0	0	0	0	0
	その他	0	9	0	0	0	9
合計	6	26	12	93	317	454 (20.4%)	
町村計 ごみ処理量 55,141t	紙類	1,861	0	106	0	3,603	5,570
	金属類	85	122	546	320	6	1,079
	ガラス類	417	0	230	580	0	1,227
	ペットボトル類	32	0	30	286	2	350
	プラスチック類	0	0	0	903	0	903
	布類	155	0	33	0	235	423
	熔融スラグ	0	0	0	0	0	0
	その他	129	118	13	13	0	273
合計	2,679	240	958	2,102	3,846	9,825 (16.7%)	
府合計 ごみ処理量 3,221,431t	紙類	9,736	56	1,315	8,124	224,323	243,554
	金属類	843	6,151	13,296	14,139	2,183	36,612
	ガラス類	3,012	0	2,706	36,149	54	41,921
	ペットボトル類	809	0	221	12,694	17	13,741
	プラスチック類	2,007	0	80	46,383	200	48,670
	布類	1,251	9	478	1,379	11,608	14,725
	熔融スラグ	0	14,669	0	0	0	14,669
	その他	3,856	773	495	881	45	6,050
合計	21,514	21,658	18,591	119,749	238,430	419,942 (12.1%)	

リサイクル率(%) = 資源化量合計 ÷ (ごみ処理量 + 集団回収量) × 100

6 ごみ収集・運搬機材

市 一組	町 部	村 合	・ 務 名	直 営 分						運搬船等 の 船 舶		合計			
				車		運搬車 (収集運搬部門)		運搬車 (中間処理部門)							
				収集車		台数	積載量 (t)	台数	積載量 (t)	台数	積載量 (t)	隻数	積載量 (t)	台数 隻数	積載量 (t)
				台数	積載量 (t)										
大	阪	市		867	1,026	0	0	0	0	0	0	867	1,026		
堺		市		22	33	0	0	0	0	0	0	22	33		
岸	和	田	市	17	36	0	0	0	0	0	0	17	36		
豊	中	市		86	175	0	0	0	0	0	0	86	175		
池	田	市		31	56	0	0	0	0	0	0	31	56		
吹	田	市		19	53	0	0	2	12	0	0	21	65		
泉	大	津	市	3	4	0	0	0	0	0	0	3	4		
高	槻	市		15	28	1	2	0	0	0	0	16	30		
貝	塚	市		13	30	0	0	0	0	0	0	13	30		
守	口	市		23	59	0	0	0	0	0	0	23	59		
枚	方	市		61	126	0	0	5	10	0	0	66	136		
茨	木	市		29	58	0	0	0	0	0	0	29	58		
八	尾	市		77	148	0	0	2	10	0	0	79	158		
泉	佐	野	市	11	19	0	0	0	0	0	0	11	19		
富	田	林	市	12	22	0	0	0	0	0	0	12	22		
寝	屋	川	市	45	96	0	0	0	0	0	0	45	96		
河	内	長	野	市	0	0	0	0	0	0	0	0	0		
松	原	市		28	50	0	0	0	0	0	0	28	50		
大	東	市		10	16	0	0	0	0	0	0	10	16		
和	泉	市		3	6	0	0	0	0	0	0	3	6		
箕	面	市		38	72	0	0	0	0	0	0	38	72		
柏	原	市		1	2	4	6	0	0	0	0	5	8		
羽	曳	野	市	3	4	0	0	0	0	0	0	3	4		
門	真	市		35	60	0	0	0	0	0	0	35	60		
摂	津	市		30	58	0	0	0	0	0	0	30	58		
高	石	市		0	0	0	0	0	0	0	0	0	0		
藤	井	寺	市	15	25	0	0	0	0	0	0	15	25		
東	大	阪	市	86	208	0	0	0	0	0	0	86	208		
泉	南	市		23	36	0	0	0	0	0	0	23	36		
四	條	畷	市	1	2	1	2	0	0	0	0	2	4		
交	野	市		25	49	0	0	1	2	0	0	26	51		
大	阪	狭	山	市	3	8	0	0	0	0	0	3	8		
阪	南	市		20	35	0	0	0	0	0	0	20	35		
市		計		1,652	2,600	6	10	10	34	0	0	1,668	2,644		
島	本	町		0	0	0	0	1	10	0	0	1	10		
豊	能	町		8	22	3	6	0	0	0	0	11	28		
能	勢	町		1	2	0	0	0	0	0	0	1	2		
忠	岡	町		0	0	0	0	0	0	0	0	0	0		
熊	取	町		2	4	0	0	0	0	0	0	2	4		
田	尻	町		6	8	0	0	0	0	0	0	6	8		
岬		町		0	0	0	0	2	4	0	0	2	4		
太	子	町		0	0	0	0	0	0	0	0	0	0		
河	南	町		0	0	0	0	0	0	0	0	0	0		
千	早	赤	阪	村	0	0	0	0	0	0	0	0	0		
町		村	計	17	36	3	6	3	14	0	0	23	56		
市	町	村	計	1,669	2,636	9	16	13	48	0	0	1,691	2,700		
豊中市伊丹市クリーンラント				0	0	0	0	0	0	0	0	0	0		
泉北環境整備施設組合				0	0	0	0	0	0	0	0	0	0		
柏羽藤環境事業組合				0	0	0	0	2	12	0	0	2	12		
泉佐野市田尻町清掃施設組合				0	0	0	0	0	0	0	0	0	0		
東大阪都市清掃施設組合				0	0	5	18	0	0	0	0	5	18		
四條畷市交野市清掃施設組合				0	0	0	0	0	0	0	0	0	0		
岸和田市貝塚市清掃施設組合				0	0	0	0	0	0	0	0	0	0		
南河内環境事業組合				0	0	0	0	0	0	0	0	0	0		
泉南清掃事務組合				0	0	0	0	0	0	0	0	0	0		
北河内4市リサイクル施設組合				0	0	0	0	0	0	0	0	0	0		
一部事務組合			計	0	0	5	18	2	12	0	0	7	30		
府			合	計	1,669	2,636	14	34	15	60	0	0	1,698	2,730	

市 一 組	町 部 合	村 事 務 名	委 託 業 者 分									
			車 輛						運搬船等		合計	
			収集車		運搬車 (収集運搬部門)		運搬車 (中間処理部門)		の 船 舶		台数 隻数	積載量 (t)
			台数	積載量 (t)	台数	積載量 (t)	台数	積載量 (t)	隻数	積載量 (t)		
大	阪	市	0	0	0	0	0	0	0	0	0	0
堺		市	223	561	0	0	25	174	0	0	248	735
岸	和	田	81	171	0	0	0	0	0	0	81	171
豊	中	市	50	114	0	0	0	0	0	0	50	114
池	田	市	0	0	0	0	0	0	0	0	0	0
吹	田	市	99	220	0	0	1	4	0	0	100	224
泉	大	津	32	73	0	0	0	0	0	0	32	73
高	槻	市	49	128	4	15	9	88	0	0	62	231
貝	塚	市	11	26	1	4	0	0	0	0	12	30
守	口	市	10	21	0	0	0	0	0	0	10	21
枚	方	市	31	62	0	0	7	57	0	0	38	119
茨	木	市	39	79	0	0	0	0	0	0	39	79
八	尾	市	0	0	0	0	0	0	0	0	0	0
泉	佐	野	34	46	1	2	0	0	0	0	35	48
富	田	林	37	71	0	0	0	0	0	0	37	71
寝	屋	川	38	75	0	0	0	0	0	0	38	75
河	内	長 野	32	92	0	0	0	0	0	0	32	92
松	原	市	34	68	2	20	0	0	0	0	36	88
大	東	市	31	78	0	0	0	0	0	0	31	78
和	泉	市	62	148	0	0	0	0	0	0	62	148
箕	面	市	19	40	0	0	0	0	0	0	19	40
柏	原	市	17	34	6	8	0	0	0	0	23	42
羽	曳	野	37	93	0	0	0	0	0	0	37	93
門	真	市	7	14	0	0	0	0	0	0	7	14
摂	津	市	12	26	0	0	0	0	0	0	12	26
高	石	市	33	58	0	0	0	0	0	0	33	58
藤	井	寺	20	35	0	0	0	0	0	0	20	35
東	大	阪	60	112	0	0	0	0	0	0	60	112
泉	南	市	0	0	0	0	0	0	0	0	0	0
四	條	畷	13	26	2	20	0	0	0	0	15	46
交	野	市	7	20	0	0	2	5	0	0	9	25
大	阪	狭 山	15	33	0	0	0	0	0	0	15	33
阪	南	市	3	5	0	0	0	0	0	0	3	5
市		計	1,136	2,529	16	69	44	328	0	0	1,196	2,926
島	本	町	5	13	0	0	0	0	0	0	5	13
豊	能	町	11	24	12	28	0	0	0	0	23	52
能	勢	町	7	14	0	0	0	0	0	0	7	14
忠	岡	町	8	18	0	0	3	6	0	0	11	24
熊	取	町	19	36	3	12	1	10	0	0	23	58
田	尻	町	3	3	0	0	0	0	0	0	3	3
岬		町	7	12	0	0	0	0	0	0	7	12
太	子	町	16	66	0	0	0	0	0	0	16	66
河	南	町	23	45	3	6	0	0	0	0	26	51
千	早	赤 阪	2	4	0	0	2	8	0	0	4	12
町		村 計	101	235	18	46	6	24	0	0	125	305
市		町 村 計	1,237	2,764	34	115	50	352	0	0	1,321	3,231
豊	中	市	0	0	0	0	0	0	0	0	0	0
泉	北	環 境 整 備 施 設 組 合	0	0	0	0	0	0	0	0	0	0
柏	羽	藤 環 境 事 業 組 合	0	0	0	0	0	0	0	0	0	0
泉	佐	野 市 田 尻 町 清 掃 施 設 組 合	0	0	0	0	3	16	0	0	3	16
東	大	阪 都 市 清 掃 施 設 組 合	0	0	33	296	0	0	0	0	33	296
四	條	市 交 野 市 清 掃 施 設 組 合	0	0	0	0	0	0	0	0	0	0
岸	和	田 市 貝 塚 市 清 掃 施 設 組 合	0	0	0	0	0	0	0	0	0	0
南	河	内 環 境 事 業 組 合	0	0	0	0	4	32	0	0	4	32
泉	南	清 掃 事 務 組 合	0	0	0	0	0	0	0	0	0	0
北	河	内 4 市 リ サ イ ク ル 施 設 組 合	0	0	0	0	0	0	0	0	0	0
一	部	事 務 組 合 計	0	0	33	296	7	48	0	0	40	344
府		合 計	1,237	2,764	67	411	57	400	0	0	1,361	3,575

市 一 組	町 部 合	村 事 務 名	許 可 業 者 分									
			車 輛				運搬船等		合計			
			収集車		運搬車 (収集運搬部門)		運搬車 (中間処理部門)		の 船 舶		台数 隻数	積載量 (t)
			台数	積載量 (t)	台数	積載量 (t)	台数	積載量 (t)	隻数	積載量 (t)		
大	阪	市	934	2,136	0	0	0	0	0	0	934	2,136
堺		市	153	341	0	0	0	0	0	0	153	341
岸	和	田	81	171	0	0	0	0	0	0	81	171
豊	中	市	93	221	0	0	0	0	0	0	93	221
池	田	市	63	138	0	0	0	0	0	0	63	138
吹	田	市	53	139	0	0	0	0	0	0	53	139
泉	大	津	34	79	0	0	0	0	0	0	34	79
高	槻	市	44	94	30	89	0	0	0	0	74	183
貝	塚	市	26	60	0	0	0	0	0	0	26	60
守	口	市	29	59	0	0	0	0	0	0	29	59
枚	方	市	68	154	0	0	0	0	0	0	68	154
茨	木	市	42	134	0	0	0	0	0	0	42	134
八	尾	市	45	101	0	0	0	0	0	0	45	101
泉	佐	野	31	60	0	0	0	0	0	0	31	60
富	田	林	0	0	0	0	0	0	0	0	0	0
寝	屋	川	58	137	0	0	0	0	0	0	58	137
河	内	長 野	4	8	0	0	0	0	0	0	4	8
松	原	市	23	46	0	0	0	0	0	0	23	46
大	東	市	0	0	0	0	0	0	0	0	0	0
和	泉	市	31	74	0	0	0	0	0	0	31	74
箕	面	市	35	90	0	0	0	0	0	0	35	90
柏	原	市	2	4	0	0	0	0	0	0	2	4
羽	曳	野	39	98	0	0	0	0	0	0	39	98
門	真	市	24	50	0	0	0	0	0	0	24	50
摂	津	市	22	51	0	0	0	0	0	0	22	51
高	石	市	30	52	0	0	0	0	0	0	30	52
藤	井	寺	41	89	0	0	0	0	0	0	41	89
東	大	阪	109	237	0	0	0	0	0	0	109	237
泉	南	市	42	88	0	0	0	0	0	0	42	88
四	條	畷	0	0	0	0	0	0	0	0	0	0
交	野	市	18	38	0	0	0	0	0	0	18	38
大	阪	狭 山	4	11	0	0	0	0	0	0	4	11
阪	南	市	20	45	0	0	0	0	0	0	20	45
市		計	2,198	5,005	30	89	0	0	0	0	2,228	5,094
島	本	町	9	23	0	0	0	0	0	0	9	23
豊	能	町	12	31	11	37	0	0	0	0	23	68
能	勢	町	4	8	0	0	0	0	0	0	4	8
忠	岡	町	4	11	0	0	0	0	0	0	4	11
熊	取	町	26	54	0	0	0	0	0	0	26	54
田	尻	町	2	1	0	0	0	0	0	0	2	1
岬		町	2	4	5	5	0	0	0	0	7	9
太	子	町	0	0	0	0	0	0	0	0	0	0
河	南	町	0	0	0	0	0	0	0	0	0	0
千	早	赤 阪	0	0	0	0	0	0	0	0	0	0
町		村 計	59	132	16	42	0	0	0	0	75	174
市		町 村 計	2,257	5,137	46	131	0	0	0	0	2,303	5,268
豊	中	市伊丹市クリーンラント	0	0	0	0	0	0	0	0	0	0
泉	北	環境整備施設組合	0	0	0	0	0	0	0	0	0	0
柏	羽	藤環境事業組合	0	0	0	0	0	0	0	0	0	0
泉	佐	野市田尻町清掃施設組合	0	0	0	0	0	0	0	0	0	0
東	大	阪都市清掃施設組合	0	0	0	0	0	0	0	0	0	0
四	條	市交野市清掃施設組合	0	0	0	0	0	0	0	0	0	0
岸	和	田市貝塚市清掃施設組合	0	0	0	0	0	0	0	0	0	0
南	河	内環境事業組合	0	0	0	0	0	0	0	0	0	0
泉	南	清掃事務組合	0	0	0	0	0	0	0	0	0	0
北	河	内4市リサイクル施設組合	0	0	0	0	0	0	0	0	0	0
一	部	事務組合計	0	0	0	0	0	0	0	0	0	0
府		合 計	2,257	5,137	46	131	0	0	0	0	2,303	5,268

### 第3章 し尿処理関係

#### 1 し尿処理区域の状況

平成23年度末

市町村名	行政区域内人口	非水洗化人口			水洗化人口(人)					合計
		くみ取り人口	自家処理人口	小計	公共下水道人口	コミュニティプラント人口	浄化槽人口	(うち合併処理浄化槽人口)	小計	
大阪市	2,662,636	96	0	96	2,662,540	0	0	0	2,662,540	2,662,636
堺市	850,737	16,688	0	16,688	770,809	484	62,756	19,888	834,049	850,737
岸和田市	202,176	13,129	0	13,129	173,078	0	15,969	2,324	189,047	202,176
豊中市	396,025	120	0	120	394,744	0	1,161	62	395,905	396,025
池田市	103,199	162	0	162	102,928	0	109	81	103,037	103,199
吹田市	354,053	1,150	0	1,150	351,003	0	1,900	243	352,903	354,053
泉大津市	77,294	2,609	0	2,609	63,023	0	11,662	1,773	74,685	77,294
高槻市	357,137	8,544	0	8,544	341,446	0	7,147	1,981	348,593	357,137
貝塚市	90,496	22,911	0	22,911	41,372	0	26,213	20,637	67,585	90,496
守口市	146,511	69	0	69	146,442	0	0	0	146,442	146,511
枚方市	410,142	4,369	0	4,369	368,574	0	37,199	21,432	405,773	410,142
茨木市	275,995	2,286	0	2,286	269,755	0	3,954	750	273,709	275,995
八尾市	271,066	18,844	0	18,844	191,902	0	60,320	25,121	252,222	271,066
泉佐野市	102,362	28,752	0	28,752	30,964	0	42,646	35,571	73,610	102,362
富田林市	118,561	13,503	0	13,503	90,925	0	14,133	9,116	105,058	118,561
寝屋川市	242,696	3,546	0	3,546	235,266	0	3,884	2,140	239,150	242,696
河内長野市	113,939	8,047	111	8,158	93,500	0	12,281	8,728	105,781	113,939
松原市	124,920	7,008	0	7,008	98,424	0	19,488	3,085	117,912	124,920
大東市	126,366	1,632	10	1,642	119,027	0	5,697	1,012	124,724	126,366
和泉市	187,334	14,940	0	14,940	137,876	0	34,518	13,921	172,394	187,334
箕面市	131,524	127	0	127	131,339	0	58	15	131,397	131,524
柏原市	73,346	5,484	0	5,484	50,867	0	16,995	11,224	67,862	73,346
羽曳野市	117,140	8,899	0	8,899	76,213	0	32,028	6,077	108,241	117,140
門真市	129,023	4,337	0	4,337	104,189	0	20,497	12,111	124,686	129,023
摂津市	84,414	946	0	946	78,444	0	5,024	522	83,468	84,414

市町村名	行政区域内人口	非水洗化人口			水洗化人口(人)				小計	合計
		くみ取り人口	自家処理人口	小計	公共下水道人口	コミュニティプラント人口	浄化槽人口	(うち合併処理浄化槽人口)		
高石市	59,448	1,655	0	1,655	45,995	0	11,798	1,416	57,793	59,448
藤井寺市	66,698	4,073	0	4,073	43,051	0	19,574	14,153	62,625	66,698
東大阪市	503,378	6,267	43	6,310	473,976	0	23,092	997	497,068	503,378
泉南市	64,984	7,731	0	7,731	32,226	0	25,027	11,201	57,253	64,984
四條畷市	57,270	468	0	468	55,883	0	919	82	56,802	57,270
交野市	78,539	1,283	0	1,283	72,385	0	4,871	2,103	77,256	78,539
大阪狭山市	57,685	97	0	97	55,461	0	2,127	1,163	57,588	57,685
阪南市	57,888	7,874	0	7,874	24,020	0	25,994	7,271	50,014	57,888
市計	8,694,982	217,646	164	217,810	7,927,647	484	549,041	236,200	8,477,172	8,694,982
島本町	30,580	743	0	743	27,616	0	2,221	664	29,837	30,580
豊能町	22,621	99	13	112	22,277	0	232	232	22,509	22,621
能勢町	11,960	2,444	134	2,578	1,963	0	7,419	6,606	9,382	11,960
忠岡町	18,067	2,114	0	2,114	14,315	0	1,638	68	15,953	18,067
熊取町	44,542	5,898	0	5,898	31,636	0	7,008	3,974	38,644	44,542
田尻町	8,299	1,256	0	1,256	6,808	0	235	139	7,043	8,299
岬町	17,544	5,303	0	5,303	10,323	0	1,918	1,519	12,241	17,544
太子町	14,284	321	11	332	11,451	0	2,501	259	13,952	14,284
河南町	16,362	1,304	15	1,319	13,064	0	1,979	870	15,043	16,362
千早赤阪村	6,060	679	9	688	3,795	0	1,577	418	5,372	6,060
町村計	190,319	20,161	182	20,343	143,248	0	26,728	14,749	169,976	190,319
府合計	8,885,301	237,807	346	238,153	8,070,895	484	575,769	250,949	8,647,148	8,885,301



市町村・一部事務組合名	くみ取りし尿の処理体制										浄化槽汚泥の処理体制									
	収集・運搬					中間処理					収集・運搬					中間処理 (し尿処理施設)				
	直	組	委	許	無	直	組	委	許	無	直	組	委	許	無	直	組	委	許	無
島本町			○			○								○		○				
豊能町	○					○								○		○				
能勢町			○			○								○		○				
忠岡町				○		○								○		○				
熊取町			○	○		○								○		○				
田尻町				○			○							○			○			
岬町				○		○								○		○				
太子町			○				○							○			○			
河内町			○				○							○			○			
千早赤阪村			○				○							○			○			
町村計	1	0	6	4	0	6	4	0	0	0	0	0	0	10	0	6	4	0	0	0
小計	6	0	25	14	0	24	13	3	1	3	1	0	1	42	0	24	13	4	0	3
泉北環境整備施設組合		/			○	○	/					/			○	○	/			
南河内環境事業組合		/			○	○	/					/			○	○	/			
柏羽藤環境事業組合		/			○	○	/					/			○	○	/			
泉佐野市田尻町清掃施設組合		/			○	○	/					/			○	○	/			
一部事務組合計	0	0	0	0	4	4	0	0	0	0	0	0	0	4	4	0	0	0	0	0
府合計	6	0	25	14	4	28	13	3	1	3	1	0	1	42	4	28	13	4	0	3

くみ取り手数料				浄化槽汚泥手数料			
従量制	回数制	定額制*1	無料等*2	従量制	回数制	定額制*1	無料等*2
		生					○
		両					○
		両					○
		両					○
			両				○
			両				○
			両				○
			両				○
			両				○
			両				○
/	/	/	/	/	/	/	/
/	/	/	/	/	/	/	/
/	/	/	/	/	/	/	/
/	/	/	/	/	/	/	/
/	/	/	/	/	/	/	/

(注) 処理体制の「直」は直営、「組」は組合、「委」は「委託」、「許」は「許可」である。

(注) 処理体制の「委」は運転管理の委託は含めておりません。直営施設で処理され運転管理の委託のみをしている場合は、「直」となります。

定額制\*1：人頭制、世帯制

無料等\*2：実施していないを含む

両：生し尿+簡易水洗

複数ある場合は、主たる手数料を記載。



### 3 し尿収集の状況

(単位:kL/年)

市町村名	し尿					し尿浄化槽汚泥					合計				自家処理量	し尿排出総量
	直営	委託	許可	小計	自家処理量	直営	委託	許可	小計	自家処理量	直営	委託	許可	小計		
大阪市	0	176	1,387	1,563	0	0	0	3,225	3,225	0	0	176	4,612	4,788	0	4,788
堺市	0	35,709	0	35,709	0	0	0	25,769	25,769	0	0	35,709	25,769	61,478	0	61,478
岸和田市	0	0	22,307	22,307	0	0	0	6,784	6,784	0	0	0	29,091	29,091	0	29,091
豊中市	0	421	0	421	0	0	0	236	236	0	0	421	236	657	0	657
池田市	423	0	0	423	0	140	0	0	140	0	563	0	0	563	0	563
吹田市	0	839	0	839	0	0	0	1,311	1,311	0	0	839	1,311	2,150	0	2,150
泉大津市	0	0	6,458	6,458	0	0	0	7,839	7,839	0	0	0	14,297	14,297	0	14,297
高槻市	0	10,128	0	10,128	0	0	0	5,961	5,961	0	0	10,128	5,961	16,089	0	16,089
貝塚市	0	0	25,041	25,041	0	0	0	19,315	19,315	0	0	0	44,356	44,356	0	44,356
守口市	0	0	83	83	0	0	0	54	54	0	0	0	137	137	0	137
枚方市	4,223	0	796	5,019	0	0	0	18,950	18,950	0	4,223	0	19,746	23,969	0	23,969
茨木市	5,069	0	0	5,069	0	0	0	1,383	1,383	0	5,069	0	1,383	6,452	0	6,452
八尾市	0	20,073	0	20,073	0	0	0	26,932	26,932	0	0	20,073	26,932	47,005	0	47,005
泉佐野市	0	0	50,561	50,561	0	0	0	30,222	30,222	0	0	0	80,783	80,783	0	80,783
富田林市	0	13,302	0	13,302	0	0	0	12,473	12,473	0	0	13,302	12,473	25,775	0	25,775
寝屋川市	0	3,060	0	3,060	0	0	0	2,021	2,021	0	0	3,060	2,021	5,081	0	5,081
河内長野市	0	8,424	0	8,424	111	0	0	10,023	10,023	0	0	8,424	10,023	18,447	111	18,558
松原市	0	0	9,180	9,180	0	0	0	12,284	12,284	0	0	0	21,464	21,464	0	21,464
大東市	0	2,922	0	2,922	5	0	0	3,288	3,288	0	0	2,922	3,288	6,210	5	6,215
和泉市	0	0	22,957	22,957	0	0	0	13,173	13,173	0	0	0	36,130	36,130	0	36,130
箕面市	381	0	0	381	0	0	0	77	77	0	381	0	77	458	0	458
柏原市	0	7,630	0	7,630	0	0	0	13,492	13,492	0	0	7,630	13,492	21,122	0	21,122
羽曳野市	0	13,026	0	13,026	0	0	0	14,686	14,686	0	0	13,026	14,686	27,712	0	27,712
門真市	67	4,621	0	4,688	0	0	0	8,686	8,686	0	67	4,621	8,686	13,374	0	13,374
摂津市	0	1,499	0	1,499	0	0	0	2,315	2,315	0	0	1,499	2,315	3,814	0	3,814
高石市	0	5,298	0	5,298	0	0	0	5,628	5,628	0	0	5,298	5,628	10,926	0	10,926
藤井寺市	0	0	6,856	6,856	0	0	0	7,161	7,161	0	0	0	14,017	14,017	0	14,017
東大阪市	0	9,008	0	9,008	22	0	0	8,122	8,122	0	0	9,008	8,122	17,130	22	17,152
泉南市	0	16,057	0	16,057	0	0	0	8,838	8,838	0	0	16,057	8,838	24,895	0	24,895
四條畷市	0	904	0	904	0	0	0	1,005	1,005	0	0	904	1,005	1,909	0	1,909
交野市	0	3,039	0	3,039	0	0	0	2,158	2,158	0	0	3,039	2,158	5,197	0	5,197
大阪狭山市	0	489	0	489	0	0	0	253	253	0	0	489	253	742	0	742
阪南市	0	0	10,683	10,683	0	0	0	14,729	14,729	0	0	0	25,412	25,412	0	25,412
市計	10,163	156,625	156,309	323,097	138	140	0	288,393	288,533	0	10,303	156,625	444,702	611,630	138	611,768

(単位:kL/年)

市町村名	し尿					し尿浄化槽汚泥					合計				自家処理量	し尿排出総量
	直営	委託	許可	小計	自家処理量	直営	委託	許可	小計	自家処理量	直営	委託	許可	小計		
島本町	0	928	0	928	0	0	0	1,622	1,622	0	0	928	1,622	2,550	0	2,550
豊能町	245	0	0	245	9	0	0	236	236	0	245	0	236	481	9	490
能勢町	0	3,775	0	3,775	68	0	0	2,916	2,916	0	0	3,775	2,916	6,691	68	6,759
忠岡町	0	0	2,622	2,622	0	0	0	1,080	1,080	0	0	0	3,702	3,702	0	3,702
熊取町	0	9,775	858	10,633	0	0	0	5,098	5,098	0	0	9,775	5,956	15,731	0	15,731
田尻町	0	0	702	702	0	0	0	1,020	1,020	0	0	0	1,722	1,722	0	1,722
岬町	0	0	9,878	9,878	0	0	0	797	797	0	0	0	10,675	10,675	0	10,675
太子町	0	421	0	421	10	0	0	1,630	1,630	0	0	421	1,630	2,051	10	2,061
河南町	0	1,618	0	1,618	10	0	0	1,372	1,372	0	0	1,618	1,372	2,990	10	3,000
千早赤阪村	0	1,007	0	1,007	13	0	0	1,019	1,019	0	0	1,007	1,019	2,026	13	2,039
町村計	245	17,524	14,060	31,829	110	0	0	16,790	16,790	0	245	17,524	30,850	48,619	110	48,729
府合計	10,408	174,149	170,369	354,926	248	140	0	305,183	305,323	0	10,548	174,149	475,552	660,249	248	660,497

#### 4 し尿処理の状況

単位：kL/年

市町村名	区分	し尿処理 施設	下水投入	農村還元	その他	計	自家 処理量	汲み取り し尿総量
大 阪 市	し 尿	0	1,563	0	0	1,563	0	1,563
	浄化槽	0	3,225	0	0	3,225	0	3,225
	計	0	4,788	0	0	4,788	0	4,788
堺 市	し 尿	0	35,709	0	0	35,709	0	35,709
	浄化槽	0	25,769	0	0	25,769	0	25,769
	計	0	61,478	0	0	61,478	0	61,478
岸 和 田 市	し 尿	22,307	0	0	0	22,307	0	22,307
	浄化槽	6,784	0	0	0	6,784	0	6,784
	計	29,091	0	0	0	29,091	0	29,091
豊 中 市	し 尿	0	421	0	0	421	0	421
	浄化槽	0	236	0	0	236	0	236
	計	0	657	0	0	657	0	657
池 田 市	し 尿	0	423	0	0	423	0	423
	浄化槽	0	140	0	0	140	0	140
	計	0	563	0	0	563	0	563
吹 田 市	し 尿	0	839	0	0	839	0	839
	浄化槽	0	1,311	0	0	1,311	0	1,311
	計	0	2,150	0	0	2,150	0	2,150
泉 大 津 市	し 尿	6,458	0	0	0	6,458	0	6,458
	浄化槽	7,839	0	0	0	7,839	0	7,839
	計	14,297	0	0	0	14,297	0	14,297
高 槻 市	し 尿	0	10,128	0	0	10,128	0	10,128
	浄化槽	0	5,961	0	0	5,961	0	5,961
	計	0	16,089	0	0	16,089	0	16,089
貝 塚 市	し 尿	25,041	0	0	0	25,041	0	25,041
	浄化槽	19,315	0	0	0	19,315	0	19,315
	計	44,356	0	0	0	44,356	0	44,356
守 口 市	し 尿	83	0	0	0	83	0	83
	浄化槽	54	0	0	0	54	0	54
	計	137	0	0	0	137	0	137
枚 方 市	し 尿	5,019	0	0	0	5,019	0	5,019
	浄化槽	18,950	0	0	0	18,950	0	18,950
	計	23,969	0	0	0	23,969	0	23,969
茨 木 市	し 尿	0	5,069	0	0	5,069	0	5,069
	浄化槽	0	1,383	0	0	1,383	0	1,383
	計	0	6,452	0	0	6,452	0	6,452
八 尾 市	し 尿	20,073	0	0	0	20,073	0	20,073
	浄化槽	26,932	0	0	0	26,932	0	26,932
	計	47,005	0	0	0	47,005	0	47,005
泉 佐 野 市	し 尿	50,561	0	0	0	50,561	0	50,561
	浄化槽	30,222	0	0	0	30,222	0	30,222
	計	80,783	0	0	0	80,783	0	80,783
富 田 林 市	し 尿	13,302	0	0	0	13,302	0	13,302
	浄化槽	12,473	0	0	0	12,473	0	12,473
	計	25,775	0	0	0	25,775	0	25,775
寝 屋 川 市	し 尿	0	3,060	0	0	3,060	0	3,060
	浄化槽	0	2,021	0	0	2,021	0	2,021
	計	0	5,081	0	0	5,081	0	5,081
河 内 長 野 市	し 尿	8,424	0	0	0	8,424	111	8,535
	浄化槽	10,023	0	0	0	10,023	0	10,023
	計	18,447	0	0	0	18,447	111	18,558
松 原 市	し 尿	0	9,180	0	0	9,180	0	9,180
	浄化槽	2,039	10,245	0	0	12,284	0	12,284
	計	2,039	19,425	0	0	21,464	0	21,464

単位：kL/年

市町村名	区分	し尿処理 施設	下水投入	農村還元	その他	計	自家 処理量	汲み取り し尿総量
大 東 市	し 尿	0	2,922	0	0	2,922	5	2,927
	浄化槽	0	3,288	0	0	3,288	0	3,288
	計	0	6,210	0	0	6,210	5	6,215
和 泉 市	し 尿	22,957	0	0	0	22,957	0	22,957
	浄化槽	13,173	0	0	0	13,173	0	13,173
	計	36,130	0	0	0	36,130	0	36,130
箕 面 市	し 尿	381	0	0	0	381	0	381
	浄化槽	77	0	0	0	77	0	77
	計	458	0	0	0	458	0	458
柏 原 市	し 尿	7,630	0	0	0	7,630	0	7,630
	浄化槽	13,492	0	0	0	13,492	0	13,492
	計	21,122	0	0	0	21,122	0	21,122
羽 曳 野 市	し 尿	13,026	0	0	0	13,026	0	13,026
	浄化槽	14,686	0	0	0	14,686	0	14,686
	計	27,712	0	0	0	27,712	0	27,712
門 真 市	し 尿	4,688	0	0	0	4,688	0	4,688
	浄化槽	8,686	0	0	0	8,686	0	8,686
	計	13,374	0	0	0	13,374	0	13,374
摂 津 市	し 尿	0	1,499	0	0	1,499	0	1,499
	浄化槽	0	2,315	0	0	2,315	0	2,315
	計	0	3,814	0	0	3,814	0	3,814
高 石 市	し 尿	5,298	0	0	0	5,298	0	5,298
	浄化槽	5,628	0	0	0	5,628	0	5,628
	計	10,926	0	0	0	10,926	0	10,926
藤 井 寺 市	し 尿	6,856	0	0	0	6,856	0	6,856
	浄化槽	7,161	0	0	0	7,161	0	7,161
	計	14,017	0	0	0	14,017	0	14,017
東 大 阪 市	し 尿	0	9,008	0	0	9,008	22	9,030
	浄化槽	0	8,122	0	0	8,122	0	8,122
	計	0	17,130	0	0	17,130	22	17,152
泉 南 市	し 尿	16,057	0	0	0	16,057	0	16,057
	浄化槽	8,838	0	0	0	8,838	0	8,838
	計	24,895	0	0	0	24,895	0	24,895
四 條 畷 市	し 尿	0	904	0	0	904	0	904
	浄化槽	0	1,005	0	0	1,005	0	1,005
	計	0	1,909	0	0	1,909	0	1,909
交 野 市	し 尿	3,039	0	0	0	3,039	0	3,039
	浄化槽	2,158	0	0	0	2,158	0	2,158
	計	5,197	0	0	0	5,197	0	5,197
大 阪 狭 山 市	し 尿	489	0	0	0	489	0	489
	浄化槽	253	0	0	0	253	0	253
	計	742	0	0	0	742	0	742
阪 南 市	し 尿	10,683	0	0	0	10,683	0	10,683
	浄化槽	14,729	0	0	0	14,729	0	14,729
	計	25,412	0	0	0	25,412	0	25,412
市 ・ 計	し 尿	242,372	80,725	0	0	323,097	138	323,235
	浄化槽	223,512	65,021	0	0	288,533	0	288,533
	計	465,884	145,746	0	0	611,630	138	611,768
島 本 町	し 尿	928	0	0	0	928	0	928
	浄化槽	1,622	0	0	0	1,622	0	1,622
	計	2,550	0	0	0	2,550	0	2,550
豊 能 町	し 尿	245	0	0	0	245	9	254
	浄化槽	236	0	0	0	236	0	236
	計	481	0	0	0	481	9	490

単位：kL/年

市町村名	区分	し尿処理 施設	下水投入	農村還元	その他	計	自家 処理量	汲み取り し尿総量
能 勢 町	し 尿	3,775	0	0	0	3,775	68	3,843
	浄化槽	2,916	0	0	0	2,916	0	2,916
	計	6,691	0	0	0	6,691	68	6,759
忠 岡 町	し 尿	2,622	0	0	0	2,622	0	2,622
	浄化槽	1,080	0	0	0	1,080	0	1,080
	計	3,702	0	0	0	3,702	0	3,702
熊 取 町	し 尿	10,633	0	0	0	10,633	0	10,633
	浄化槽	5,098	0	0	0	5,098	0	5,098
	計	15,731	0	0	0	15,731	0	15,731
田 尻 町	し 尿	702	0	0	0	702	0	702
	浄化槽	1,020	0	0	0	1,020	0	1,020
	計	1,722	0	0	0	1,722	0	1,722
岬 町	し 尿	9,878	0	0	0	9,878	0	9,878
	浄化槽	797	0	0	0	797	0	797
	計	10,675	0	0	0	10,675	0	10,675
太 子 町	し 尿	421	0	0	0	421	10	431
	浄化槽	1,630	0	0	0	1,630	0	1,630
	計	2,051	0	0	0	2,051	10	2,061
河 南 町	し 尿	1,618	0	0	0	1,618	10	1,628
	浄化槽	1,372	0	0	0	1,372	0	1,372
	計	2,990	0	0	0	2,990	10	3,000
千早赤阪村	し 尿	1,007	0	0	0	1,007	13	1,020
	浄化槽	1,019	0	0	0	1,019	0	1,019
	計	2,026	0	0	0	2,026	13	2,039
町 村 計	し 尿	31,829	0	0	0	31,829	110	31,939
	浄化槽	16,790	0	0	0	16,790	0	16,790
	計	48,619	0	0	0	48,619	110	48,729
府 合 計	し 尿	274,201	80,725	0	0	354,926	248	355,174
	浄化槽	240,302	65,021	0	0	305,323	0	305,323
	計	514,503	145,746	0	0	660,249	248	660,497

## 5 し尿収集・運搬機材

### (1) 直営分

市町村・一部 事務組合名	くみ取りし尿(浄化槽汚泥含む)の処理体制								運搬船等の船舶		合計	
	収集車				運搬車		小計					
	バキューム車		その他車両		台数	積載量 (kL)	台数	積載量 (kL)	隻数	積載量 (kL)	台数 隻数	積載量 (kL)
	台数	積載量 (kL)	台数	積載量 (kL)								
大阪市	0	0	0	0	0	0	0	0	0	0	0	0
堺市	0	0	0	0	1	2	1	2	0	0	1	2
岸和田市	0	0	0	0	0	0	0	0	0	0	0	0
豊中市	0	0	0	0	0	0	0	0	0	0	0	0
池田市	2	4	0	0	0	0	2	4	0	0	2	4
吹田市	0	0	0	0	0	0	0	0	0	0	0	0
泉大津市	0	0	0	0	0	0	0	0	0	0	0	0
高槻市	0	0	0	0	0	0	0	0	0	0	0	0
貝塚市	0	0	0	0	1	4	1	4	0	0	1	4
守口市	0	0	0	0	0	0	0	0	0	0	0	0
枚方市	5	9	0	0	1	2	6	11	0	0	6	11
茨木市	6	13	0	0	0	0	6	13	0	0	6	13
八尾市	0	0	0	0	0	0	0	0	0	0	0	0
泉佐野市	0	0	0	0	0	0	0	0	0	0	0	0
富田林市	1	2	0	0	0	0	1	2	0	0	1	2
寝屋川市	0	0	0	0	0	0	0	0	0	0	0	0
河内長野市	0	0	0	0	0	0	0	0	0	0	0	0
松原市	0	0	0	0	0	0	0	0	0	0	0	0
大東市	0	0	0	0	0	0	0	0	0	0	0	0
和泉市	0	0	0	0	0	0	0	0	0	0	0	0
箕面市	1	2	0	0	0	0	1	2	0	0	1	2
柏原市	0	0	0	0	0	0	0	0	0	0	0	0
羽曳野市	0	0	0	0	0	0	0	0	0	0	0	0
門真市	2	4	0	0	1	2	3	6	0	0	3	6
摂津市	1	2	0	0	0	0	1	2	0	0	1	2
高石市	0	0	0	0	0	0	0	0	0	0	0	0
藤井寺市	0	0	0	0	0	0	0	0	0	0	0	0
東大阪市	0	0	0	0	0	0	0	0	0	0	0	0
泉南市	0	0	0	0	1	1	1	1	0	0	1	1
四條畷市	0	0	0	0	0	0	0	0	0	0	0	0
交野市	0	0	0	0	0	0	0	0	0	0	0	0
大阪狭山市	0	0	0	0	0	0	0	0	0	0	0	0
阪南市	0	0	0	0	0	0	0	0	0	0	0	0
市計	18	36	0	0	5	11	23	47	0	0	23	47
島本町	0	0	0	0	0	0	0	0	0	0	0	0
豊能町	1	2	0	0	0	0	1	2	0	0	1	2
能勢町	0	0	0	0	0	0	0	0	0	0	0	0
忠岡町	0	0	0	0	0	0	0	0	0	0	0	0
熊取町	0	0	0	0	0	0	0	0	0	0	0	0
田尻町	0	0	0	0	0	0	0	0	0	0	0	0
岬町	0	0	0	0	0	0	0	0	0	0	0	0
太子町	0	0	0	0	0	0	0	0	0	0	0	0
河南町	0	0	0	0	0	0	0	0	0	0	0	0
千早赤阪村	0	0	0	0	0	0	0	0	0	0	0	0
町村計	1	2	0	0	0	0	1	2	0	0	1	2
小計	19	38	0	0	5	11	24	49	0	0	24	49
泉北環境整備 施設組	0	0	0	0	0	0	0	0	0	0	0	0
南河内環境 事業組	0	0	0	0	0	0	0	0	0	0	0	0
柏羽藤環境 事業組	0	0	0	0	0	0	0	0	0	0	0	0
泉佐野市田尻町 清掃施設組	0	0	0	0	1	4	1	4	0	0	1	4
一部事務組合計	0	0	0	0	1	4	1	4	0	0	1	4
府合計	19	38	0	0	6	15	25	53	0	0	25	53

## (2) 委託業者分

市町村・一部 事務組合名	くみ取りし尿(浄化槽汚泥含む)の処理体制								運搬船等の船舶		合計	
	収集車				運搬車		小計					
	バキューム車		その他車両		台数	積載量 (kL)	台数	積載量 (kL)	隻数	積載量 (kL)	台数 隻数	積載量 (kL)
	台数	積載量 (kL)	台数	積載量 (kL)								
大 阪 市	64	274	0	0	0	0	64	274	0	0	64	274
堺 市	45	102	0	0	2	6	47	108	0	0	47	108
岸 和 田 市	0	0	0	0	0	0	0	0	0	0	0	0
豊 中 市	1	2	0	0	0	0	1	2	0	0	1	2
池 田 市	0	0	0	0	0	0	0	0	0	0	0	0
吹 田 市	2	4	0	0	0	0	2	4	0	0	2	4
泉 大 津 市	0	0	0	0	0	0	0	0	0	0	0	0
高 槻 市	10	23	0	0	1	4	11	27	0	0	11	27
貝 塚 市	0	0	0	0	0	0	0	0	0	0	0	0
守 口 市	0	0	0	0	0	0	0	0	0	0	0	0
枚 方 市	0	0	0	0	1	9	1	9	0	0	1	9
茨 木 市	0	0	0	0	0	0	0	0	0	0	0	0
八 尾 市	23	67	0	0	6	48	29	115	1	1,000	30	1,115
泉 佐 野 市	0	0	0	0	0	0	0	0	0	0	0	0
富 田 林 市	10	26	0	0	1	10	11	36	0	0	11	36
寝 屋 川 市	11	30	0	0	0	0	11	30	0	0	11	30
河 内 長 野 市	7	20	0	0	0	0	7	20	0	0	7	20
松 原 市	0	0	0	0	9	80	9	80	0	0	9	80
大 東 市	7	22	0	0	1	1	8	23	0	0	8	23
和 泉 市	0	0	0	0	0	0	0	0	0	0	0	0
箕 面 市	0	0	0	0	0	0	0	0	0	0	0	0
柏 原 市	6	10	0	0	0	0	6	10	0	0	6	10
羽 曳 野 市	32	96	0	0	0	0	32	96	0	0	32	96
門 真 市	4	8	0	0	6	48	10	56	1	1,000	11	1,056
摂 津 市	3	6	0	0	1	10	4	16	0	0	4	16
高 石 市	4	7	0	0	0	0	4	7	0	0	4	7
藤 井 寺 市	0	0	0	0	0	0	0	0	0	0	0	0
東 大 阪 市	20	36	0	0	0	0	20	36	0	0	20	36
泉 南 市	6	12	0	0	1	10	7	22	0	0	7	22
四 條 畷 市	2	4	0	0	0	0	2	4	0	0	2	4
交 野 市	15	44	0	0	1	4	16	48	0	0	16	48
大 阪 狭 山 市	2	4	0	0	0	0	2	4	0	0	2	4
阪 南 市	0	0	0	0	2	8	2	8	0	0	2	8
市 計	274	797	0	0	32	238	306	1,035	2	2,000	308	3,035
島 本 町	1	2	0	0	0	0	1	2	0	0	1	2
豊 能 町	0	0	0	0	1	2	1	2	0	0	1	2
能 勢 町	9	42	0	0	1	10	10	52	0	0	10	52
忠 岡 町	0	0	0	0	0	0	0	0	0	0	0	0
熊 取 町	4	9	0	0	4	32	8	41	0	0	8	41
田 尻 町	0	0	0	0	0	0	0	0	0	0	0	0
岬 町	0	0	0	0	0	0	0	0	0	0	0	0
太 子 町	20	50	0	0	0	0	20	50	0	0	20	50
河 南 町	5	8	0	0	0	0	5	8	0	0	5	8
千 早 赤 阪 村	4	6	0	0	0	0	4	6	0	0	4	6
町 村 計	43	117	0	0	6	44	49	161	0	0	49	161
小 計	317	914	0	0	38	282	355	1,196	2	2,000	357	3,196
泉北環境整備 施設組	0	0	0	0	9	88	9	88	0	0	9	88
南河内環境 事業組	0	0	0	0	1	10	1	10	0	0	1	10
柏羽藤環境 事業組	0	0	0	0	1	10	1	10	0	0	1	10
泉佐野市田尻町 清掃施設組	0	0	0	0	0	0	0	0	0	0	0	0
一部事務組合計	0	0	0	0	11	108	11	108	0	0	11	108
府 合 計	317	914	0	0	49	390	366	1,304	2	2,000	368	3,304

## (3) 許可業者分

市町村・一部事務組合名	くみ取りし尿(浄化槽汚泥含む)の処理体制								運搬船等の船舶		合計	
	収集車				運搬車		小計					
	バキューム車		その他車両		台数	積載量(kL)	台数	積載量(kL)	隻数	積載量(kL)	台数 隻数	積載量(kL)
	台数	積載量(kL)	台数	積載量(kL)								
大阪市	309	1,259	0	0	0	0	309	1,259	0	0	309	1,259
堺市	140	438	0	0	0	0	140	438	0	0	140	438
岸和田市	29	69	0	0	0	0	29	69	0	0	29	69
豊中市	25	77	0	0	0	0	25	77	0	0	25	77
池田市	0	0	0	0	0	0	0	0	0	0	0	0
吹田市	73	278	0	0	0	0	73	278	0	0	73	278
泉大津市	9	24	3	2	0	0	12	26	0	0	12	26
高槻市	70	279	0	0	0	0	70	279	0	0	70	279
貝塚市	17	51	0	0	0	0	17	51	0	0	17	51
守口市	5	14	0	0	0	0	5	14	0	0	5	14
枚方市	50	218	0	0	0	0	50	218	0	0	50	218
茨木市	29	111	0	0	0	0	29	111	0	0	29	111
八尾市	36	132	0	0	0	0	36	132	0	0	36	132
泉佐野市	33	104	0	0	0	0	33	104	0	0	33	104
富田林市	19	54	0	0	1	10	20	64	0	0	20	64
寝屋川市	53	222	0	0	0	0	53	222	0	0	53	222
河内長野市	3	17	0	0	0	0	3	17	0	0	3	17
松原市	41	155	0	0	0	0	41	155	0	0	41	155
大東市	63	232	0	0	0	0	63	232	0	0	63	232
和泉市	17	44	0	0	0	0	17	44	0	0	17	44
箕面市	0	0	0	0	0	0	0	0	0	0	0	0
柏原市	8	26	0	0	0	0	8	26	0	0	8	26
羽曳野市	43	129	0	0	0	0	43	129	0	0	43	129
門真市	2	6	0	0	0	0	2	6	0	0	2	6
摂津市	87	345	0	0	0	0	87	345	0	0	87	345
高石市	6	13	0	0	1	1	7	14	0	0	7	14
藤井寺市	26	84	0	0	0	0	26	84	0	0	26	84
東大阪市	17	62	0	0	0	0	17	62	0	0	17	62
泉南市	3	8	0	0	0	0	3	8	0	0	3	8
四條畷市	0	0	0	0	0	0	0	0	0	0	0	0
交野市	38	120	0	0	0	0	38	120	0	0	38	120
大阪狭山市	2	4	0	0	0	0	2	4	0	0	2	4
阪南市	12	26	0	0	0	0	12	26	0	0	12	26
市計	1,265	4,601	3	2	2	11	1,270	4,614	0	0	1,270	4,614
島本町	2	6	0	0	0	0	2	6	0	0	2	6
豊能町	18	67	0	0	0	0	18	67	0	0	18	67
能勢町	4	22	0	0	0	0	4	22	0	0	4	22
忠岡町	3	6	0	0	0	0	3	6	0	0	3	6
熊取町	20	67	0	0	0	0	20	67	0	0	20	67
田尻町	2	5	0	0	0	0	2	5	0	0	2	5
岬町	16	53	1	2	0	0	17	55	0	0	17	55
太子町	0	0	0	0	0	0	0	0	0	0	0	0
河南町	6	31	0	0	0	0	6	31	0	0	6	31
千早赤阪村	4	6	0	0	0	0	4	6	0	0	4	6
町村計	75	263	1	2	0	0	76	265	0	0	76	265
小計	1,340	4,864	4	4	2	11	1,346	4,879	0	0	1,346	4,879
泉北環境整備施設組	0	0	0	0	0	0	0	0	0	0	0	0
南河内環境事業組	0	0	0	0	0	0	0	0	0	0	0	0
柏羽藤環境事業組	0	0	0	0	0	0	0	0	0	0	0	0
泉佐野市田尻町清掃施設組	0	0	0	0	0	0	0	0	0	0	0	0
東大阪市大東市清掃センター一部事務組合	0	0	0	0	0	0	0	0	0	0	0	0
府合計	1,340	4,864	4	4	2	11	1,346	4,879	0	0	1,346	4,879



(参考)

## 市町村清掃担当部課及び一部事務組合一覧(平成25年度)

市町村名	清掃担当課	住所	TEL	FAX
大阪市	(ごみ)環境局 総務部 企画課	大阪市阿倍野区阿倍野筋1-5-1	06(6630)3185	06(6630)3580
	(し尿)環境局 事業部 事業管理課		06(6630)3238	06(6630)3581
堺市	環境局 環境事業部 廃棄物政策課	堺市堺区南瓦町3-1	072(228)7478	072(229)4454
岸和田市	環境部 生活環境課 管理担当	岸和田市土生町2-4-30	072(423)9439	072(436)0418
豊中市	環境部 環境センター 減量推進課	豊中市走井2-5-5	06(6858)2279	06(6846)6390
池田市	環境部 業務センター	池田市桃園2-3-1	072(752)5580	072(752)5538
吹田市	環境部 資源循環室 事業課	吹田市津雲台7-7-D138-101	06(6832)0026	06(6832)0092
泉大津市	都市政策部 環境課	泉大津市東雲町9-12	0725(33)1131	0725(22)6040
高槻市	(ごみ)産業環境部 資源循環推進課	高槻市中川町2-14	072(675)5312	072(675)5327
	(し尿)産業環境部 清掃業務課		072(673)1137	072(675)5327
貝塚市	(ごみ)都市整備部 廃棄物対策課	貝塚市畠中1-17-1	072(433)7009	072(433)7039
	(し尿)上下水道部 下水道推進課	貝塚市畠中1-17-1	072(433)7181	072(433)7039
守口市	クリーンセンター減量総務課	守口市寺方錦通4-9-12	06(6991)6313	06(6991)7188
枚方市	(ごみ)環境事業部 減量総務課	枚方市田口5-1-1	072(849)5374	072(849)6645
	(し尿)環境保全部 淀川衛生事業所	枚方市出口2-30-1	072(831)4012	072(832)3681
茨木市	産業環境部 環境事業課	茨木市東野々宮町14-1	072(634)0351	072(634)0353
八尾市	(ごみ)経済環境部 資源循環課	八尾市高美町5-2-2	072(924)3866	072(923)7135
	(し尿)経済環境部 環境施設課		072(992)2139	072(999)4625
泉佐野市	生活産業部 環境衛生課	泉佐野市市場東1-295-3	072(463)1212	072(464)9314
富田林市	市民人権部 衛生課	富田林市常盤町1-1	0721(25)1000	0721(26)2386
寝屋川市	(ごみ)環境部 環境総務課	寝屋川市寝屋南1-2-1	072(824)0911	072(821)3349
	(し尿)環境部 クリーン施設課 緑風園	寝屋川市讃良東町7-1	072(823)7758	072(823)7754
河内長野市	環境共生部 環境衛生課	河内長野市原町1-1-1	0721(53)1111	0721(55)1435
松原市	市民生活部 環境政策課	松原市阿保1-1-1	072(337)3127	072(337)3005
大東市	市民生活部 環境課 ごみ・し尿・資源対策グループ	大東市谷川1-1-1	072(870)9265	072(870)9608
和泉市	環境産業部 生活環境課	和泉市府中町2-7-5	0725(99)8122	0725(45)9352
箕面市	(ごみ)市民部環境クリーンセンター 環境施設課	箕面市大字粟生間谷2898-1	072(729)4280	072(728)3156
	(し尿)市民部環境クリーンセンター 環境整備課		072(729)2371	072(729)7337

市町村名	清掃担当課	住所	TEL	FAX
柏原市	経済環境部 環境保全課	柏原市安堂町1-55	072(972)1534	072(971)1801
羽曳野市	生活環境部 環境衛生課	羽曳野市誉田4-1-1	072(958)1111	072(958)8827
門真市	環境事業部 環境政策課	門真市深田町19-5	06(6909)4129	06(6909)4455
摂津市	(ごみ)生活環境部 環境業務課	摂津市鶴野1-3-1	072(634)0210	072(634)2318
	(し尿)土木下水道部 下水道業務課	摂津市三島1-1-1	06(6383)1111	06(6317)3063
高石市	総務部 生活環境課	高石市加茂4-1-1	072(265)1001	072(267)3078
藤井寺市	市民生活部 清掃課	藤井寺市小山7-1013-1	072(939)1077	072(954)5725
東大阪市	(ごみ)環境部 環境事業課	東大阪市荒本北1-1-1	06(4309)3200	06(4309)3818
	(し尿)環境部 環境整備課		06(4309)3202	
泉南市	(ごみ)市民生活環境部 清掃課	阪南市尾崎町532	072(483)5875	072(483)5848
	(し尿)市民生活環境部 環境整備課	泉南市信達大苗代157 (双子川浄苑)	072(483)2217	072(483)0394
四條畷市	まちづくり部 生活環境課	四條畷市中野本町1-1	072(877)2121	072(879)4313
交野市	(ごみ)環境部 生活環境課	交野市私部1-1-1	072(892)0121	072(893)2636
	(し尿)環境部 乙辺浄化センター	交野市星田北1-7-5	072(892)2472	072(892)5974
大阪狭山市	市民部 生活環境グループ	大阪狭山市狭山1-2384-1	072(366)0011	072(367)7953
阪南市	(ごみ)市民部 資源対策課	阪南市尾崎町532	072(483)5876	072(483)8856
	(し尿)市民部 生活環境課	阪南市尾崎町35-1	072(471)5678	072(473)3504
島本町	都市環境部 環境・産業課	三島郡島本町桜井2-1-1	075(962)2863	075(961)6298
豊能町	建設環境部 環境課	豊能郡豊能町東ときわ台1-2-3	072(736)1190	072(738)3407
能勢町	(ごみ)環境創造部 地域振興課	豊能郡能勢町宿野28	072(734)3171	072(734)1545
	(し尿)環境創造部 地域整備課 能勢町し尿処理施設	能勢町下田119-31	072(731)3089	072(734)3866
忠岡町	住民部 生活環境課	泉北郡忠岡町忠岡東1-34-1	0725(22)1122	0725(22)1128
熊取町	(ごみ・し尿収集)住民部 環境課	泉南郡熊取町野田1-1-1	072(452)6097	072(452)7103
	(ごみ処理)住民部 環境センター	泉南郡熊取町大字久保2983-1	072(452)6200	072(452)3010
	(し尿処理)住民部 環境課 大原衛生公苑 グループ	泉南郡熊取町野田4-2063	072(452)3261	072(452)3261
田尻町	住民部 生活環境課	泉南郡田尻町嘉祥寺375-1	072(466)5005	072(465)3794
岬町	しあわせ創造部 住民生活課	泉南郡岬町深日2000-1	072(492)2714	072(492)5814
太子町	生活環境室 安全環境グループ	南河内郡太子町大字山田88	0721(98)5525	0721(98)4514
河南町	住民部 住民生活課	南河内郡河南町大字白木1359-6	0721(93)2500	0721(93)4691
千早赤阪村	住民課	南河内郡千早赤阪村大字水分 180	0721(72)0081	0721(72)1880

一部事務組合名	住所	TEL	FAX
豊中市伊丹市クリーンランド	豊中市原田西町2-1	06(6841)5395	06(6845)6194
泉北環境整備施設組合	高石市取石6-9-40	0725(46)0150	0725(46)0800
柏羽藤環境事業組合	柏原市円明町666	072(976)3333	072(976)3331
泉佐野市田尻町清掃施設組合	泉佐野市6780	072(464)5211	072(464)5212
東大阪都市清掃施設組合	東大阪市水走4-6-25	072(962)6021	072(962)6125
四條畷市交野市清掃施設組合	四條畷市大字清滝1051	072(876)1202	072(878)8101
岸和田市貝塚市清掃施設組合	岸和田市岸之浦町1-2	072(436)5389	072(436)4653
南河内環境事業組合(第1清掃工場)	富田林市大字甘南備2345	0721(33)6584	0721(34)7980
南河内環境事業組合(第2清掃工場)	河内長野市日野1564-3	0721(55)7456	0721(50)1230
南河内環境事業組合(資源再生センター)	大阪狭山市東池尻6-1622-1	072(365)0471	072(366)7012
泉南清掃事務組合	阪南市尾崎町532	072(484)0581	072(484)1011
北河内4市リサイクル施設組合	寝屋川市寝屋南1-7-1	072(823)2038	072(880)7770
猪名川上流広域ごみ処理施設組合	兵庫県川西市国崎字小路13	072(744)7280	072(744)7281







平成 23 年度 大阪府の一般廃棄物 平成 25 年 10 月発行

環境農林水産部循環型社会推進室資源循環課

〒559-8555 大阪市住之江区南港北 1-14-16 咲洲庁舎 21 階 TEL 06(6210)9562

<http://www.pref.osaka.jp/waste>

健康医療部環境衛生課

〒540-8570 大阪府中央区大手前 2-1-22 TEL 06(6944)9181

<http://www.pref.osaka.jp/kankyoeisei>

この印刷物は、印刷用の紙へリサイクルできます。