

平成17年度

大阪府の一般廃棄物

平成19年5月

大阪府環境農林水産部循環型社会推進室資源循環課
大阪府健康福祉部環境衛生課

目次

第1編 総括

第1章	一般廃棄物処理事業の概要	
1	計画処理区域	3
2	一般廃棄物処理事業経費	6
3	一般廃棄物処理事業従事職員数	9
4	一般廃棄物処理の委託・許可件数の状況	9
第2章	ごみ処理の概要	
1	計画処理区域内人口の状況	10
2	ごみの収集状況	10
3	ごみの排出状況	10
4	ごみの処理状況	14
5	ごみ処理施設の概要	17
6	ごみ処理施設の現況	19
7	ごみ処理施設の余熱利用	37
8	ダイオキシン類濃度測定結果	40
第3章	し尿処理の概要	
1	計画処理区域内人口の状況	42
2	し尿の排出状況	42
3	し尿の処理状況	45
4	し尿処理施設の概要	48
5	し尿処理施設の現況	49

第2編 統計資料

第1章	一般廃棄物処理事業の状況	
1	計画処理区域の状況	55
2	一般廃棄物処理事業経費の状況	57
3	一般廃棄物処理事業従事職員	67
4	委託・許可件数	69
5	一般廃棄物処理業者等関係	73
第2章	ごみ処理関係	
1	分別収集の実施状況	74
2	ごみ収集の状況	76
3	ごみ処理手数料の状況	82
4	ごみ搬入量	88
5	ごみ処理の状況	91
6	ごみ収集運搬機材	100
7	ごみ質測定実績	102
8	ダイオキシン類濃度測定結果	104
第3章	し尿処理関係	
1	し尿処理区域の状況	109
2	し尿処理の概要	111
3	し尿収集の状況	113
4	し尿処理の状況	115
5	し尿収集運搬機材	118

(参考)	市町村清掃担当部課及び一部事務組合一覧	121
------	---------------------	-----

第 1 編 総括

第1章 一般廃棄物処理事業の概要

1 計画処理区域

市町村において、一般廃棄物の処理事業を行う計画処理区域は、府全域が計画処理区域であり、平成17年10月1日現在で1,894.10km²、人口及び世帯数は8,880,414人及び3,788,410世帯である。

また、府内の市町村数は平成18年3月31日現在、33市9町1村の合計43団体で、一部事務組合は13団体である。

表1-1 計画処理区域人口等

(各年10月1日現在)

年度	市町村数				面積(km ²)	人口(人)	世帯数(世帯)
	市	町	村	計			
平成13年度	33	10	1	44	1,893.06	8,864,974	3,531,064
平成14年度	33	10	1	44	1,893.59	8,874,412	3,573,173
平成15年度	33	10	1	44	1,893.62	8,881,320	3,676,909
平成16年度	33	9	1	43	1,893.62	8,880,513	3,794,052
平成17年度	33	9	1	43	1,894.10	8,880,414	3,788,410

(注)平成16年度の市町村数は、平成17年3月31日現在
(堺市と美原町が平成17年2月合併)

表1-2 一部事務組合及び構成市町村

(平成18年3月31日現在)

	一部事務組合名	設立年月日	構成市町村
ごみ・し尿	泉北環境整備施設組合	昭和38年2月1日	泉大津市、和泉市、高石市 (3市)
	柏羽藤環境事業組合	昭和39年2月14日	柏原市、羽曳野市、藤井寺市 (3市)
	泉佐野市田尻町清掃施設組合	昭和40年5月24日	泉佐野市、田尻町 (1市1町)
ごみ	豊中市伊丹市クリーンランド	昭和36年3月20日	豊中市、兵庫県伊丹市 (2市)
	東大阪都市清掃施設組合	昭和40年10月4日	大東市、東大阪市(2市)
	四條畷市交野市清掃施設組合	昭和41年1月20日	四條畷市、交野市(2市)
	岸和田市貝塚市清掃施設組合	昭和41年9月5日	岸和田市、貝塚市(2市)
	南河内清掃施設組合	昭和42年10月19日	堺市、富田林市、河内長野市、 大阪狭山市、太子町、河南町、 千早赤阪村 (4市2町1村)
	泉南清掃事務組合	昭和42年10月21日	泉南市、阪南市(2市)
	豊能郡環境施設組合	昭和61年4月1日	豊能町、能勢町(2町)
し尿	北河内4市リサイクル施設組合	平成16年6月1日	枚方市、寝屋川市、四條畷市、 交野市(4市)
	富美山環境事業組合	昭和38年11月12日	堺市、富田林市、大阪狭山市、 太子町、河南町、千早赤阪村 (3市2町1村)
	東大阪市・大東市清掃センター	昭和49年8月1日	大東市、東大阪市(2市)

図1-1-1 市町村及び一部事務組合(ごみ関係)

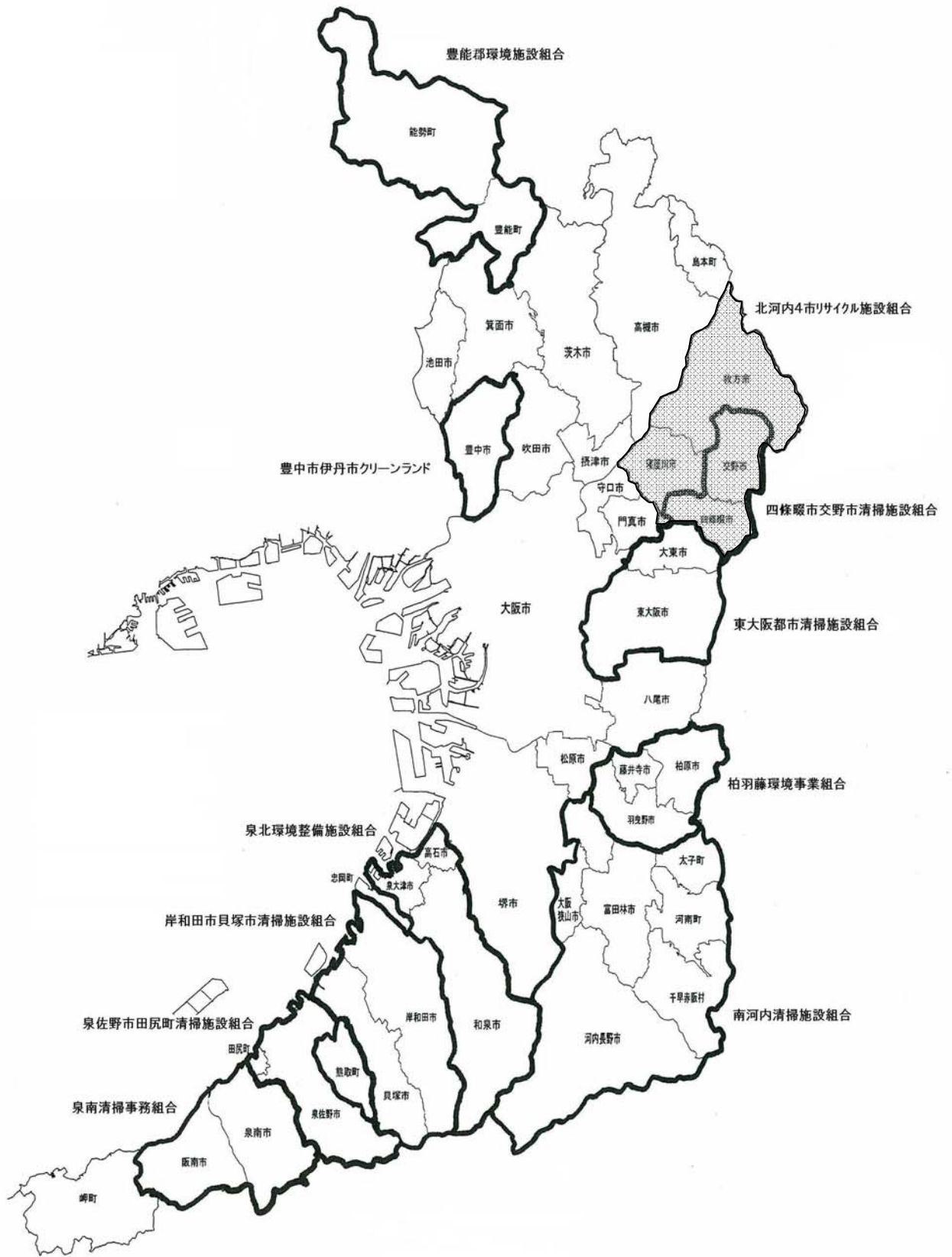
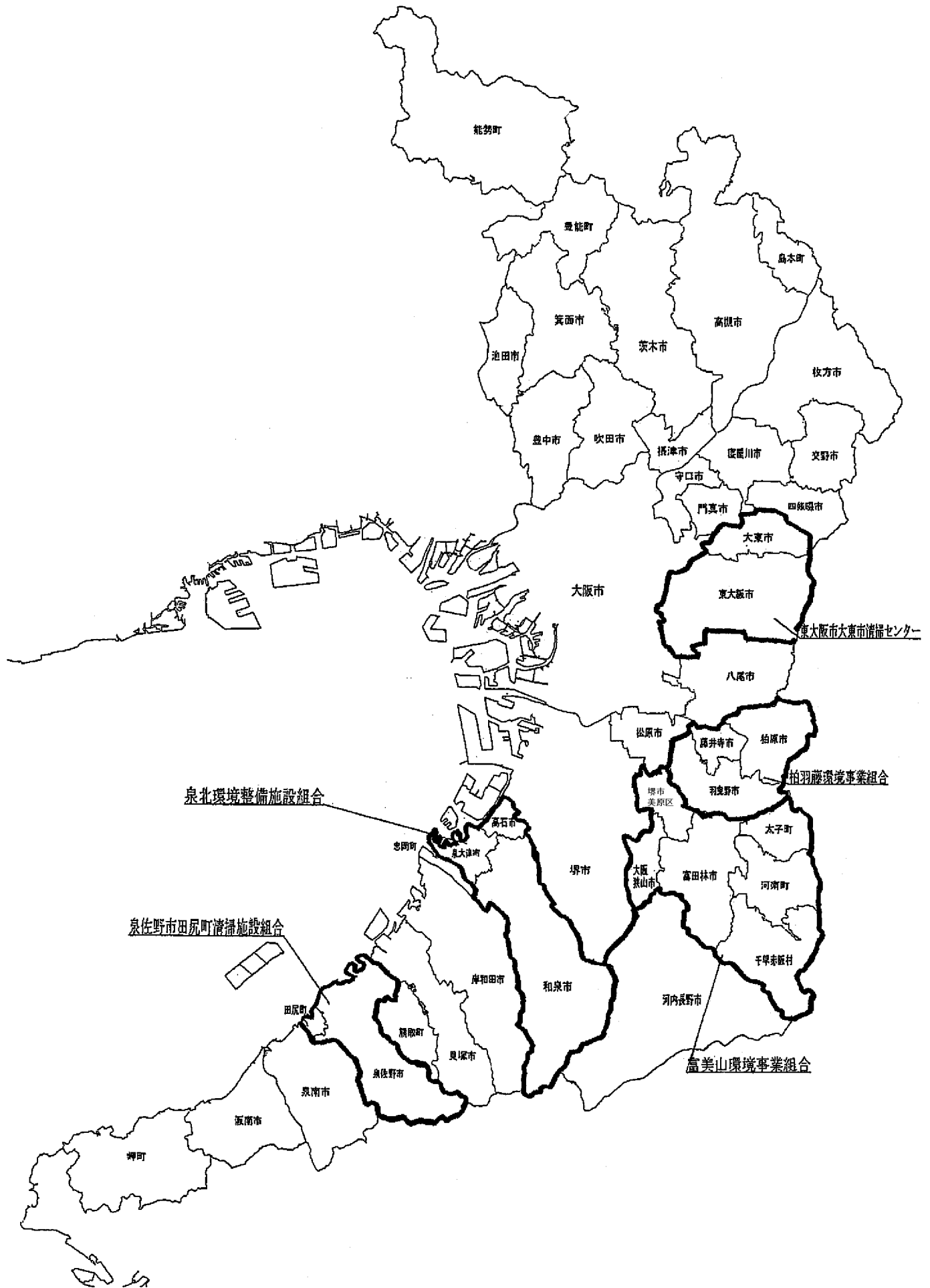


図1-1-2 市町村及び一部事務組合（し尿関係）



2 一般廃棄物処理事業経費

府内市町村の一般会計決算額及び一般廃棄物処理事業経費の推移を表1-3に示す。平成17年度の一般会計決算額は、3兆6,271億円である。このうち一般廃棄物処理事業経費として、ごみ処理経費1,504億円、し尿処理経費169億円の総額1,672億円で、一般会計決算額の4.6%を占めている。

また、府民1人当りの一般廃棄物処理事業経費は表1-4に示すとおり18,833円/年で、1世帯当りでは44,146円/年であり、一般廃棄物処理事業経費のうち処理施設整備のための建設改良費及びその他を除いた府民1人当りの処理及び維持管理費では、ごみは14,137円/年、し尿は1,528円/年である。

一般廃棄物処理事業経費に占める、ごみ処理経費の割合は図1-2に示すとおり89.9%でありし尿処理経費の割合は10.1%である。

ごみ・し尿の単位当りの処理及び維持管理費は表1-7に示すとおり、ごみ1t当り31,215円、し尿1kl当り14,649円である。

表1-3 一般廃棄物処理事業経費等

	(A)一般会計 決算額(千円)	一般廃棄物処理事業経費(千円)			事業経费率 B/A(%)
		ごみ	し尿	(B)合計	
H13	3,841,550,050	205,951,649 (91.5%)	19,120,120 (8.5%)	225,071,769 (100%)	5.9
H14	3,781,685,574	174,876,924 (91.3%)	15,862,589 (8.5%)	190,739,513 (100%)	5.0
H15	3,616,348,642	151,086,148 (90.4%)	16,037,491 (9.6%)	167,123,639 (100%)	4.6
H16	3,615,144,983	154,171,695 (91.4%)	14,451,243 (8.6%)	168,622,938 (100%)	4.7
H17	3,627,118,723	150,386,502 (89.9%)	16,856,254 (10.1%)	167,242,756 (100%)	4.6

(注) ()内は一般廃棄物処理事業経費の合計に対する百分率

表 1-4 府民 1 人当たり及び 1 世帯当たりの処理事業経費

(単位：円/年)

区分 年度	一般廃棄物処理事業経費				処理及び維持管理費（建設改良費及びその他は含まない）			
	ごみ （1人当り）	し尿 （1人当り）	合計		ごみ （1人当り）	し尿 （1人当り）	合計	
			1人当り	1世帯当り			1人当り	1世帯当り
平成13年度	23,227	2,156	25,383	63,740	15,984	1,852	17,836	44,788
平成14年度	19,706	1,787	21,493	53,381	15,638	1,710	17,348	43,086
平成15年度	17,012	1,805	18,817	45,452	15,153	1,594	16,747	40,451
平成16年度	17,361	1,627	18,988	44,444	14,867	1,501	16,367	38,310
平成17年度	16,935	1,898	18,833	44,146	14,137	1,528	15,665	36,717

表 1-5 廃棄物処理事業経費（歳入）

(単位：千円)

歳入	特定財源						一般財源	合計
	国庫支出金	府支出金	地方債	使用料及び手数料	その他	計		
ごみ	6,951,502	228,962	9,723,794	12,108,971	7,379,762	36,392,991	113,993,511	150,386,502
し尿	286,701	519	1,753,200	1,414,720	2,106,928	5,562,068	11,294,186	16,856,254
計	7,238,203	229,481	11,476,994	13,523,691	9,486,690	41,955,059	125,287,697	167,242,756

表 1-6 廃棄物処理事業経費（歳出）

(単位：千円)

歳出	処理及び維持管理費							
	人件費	処理費			車両等購入費	委託費	調査研究費	小計
		収集運搬	中間処理	最終処分				
ごみ	65,280,157	7,586,135	20,694,998	576,595	1,008,787	30,398,011	0	125,544,683
し尿	2,896,746	404,609	2,530,726	40,027	14,349	7,668,524	0	13,554,981
計	68,176,903	7,990,744	23,225,724	616,622	1,023,136	38,066,535	0	139,099,664

歳出	建設改良費				調査費	小計	その他	合計
	工事費							
	中間処理施設	最終処分場	その他					
ごみ	19,756,308	355,939	387,855	134,360	20,634,462	4,207,357	150,386,502	
し尿	2,624,710	0	0	7,409	2,632,119	669,154	16,856,254	
計	22,381,018	355,939	387,855	141,769	23,266,581	4,876,511	167,242,756	

図 1-2 一般廃棄物処理事業経費に占める割合

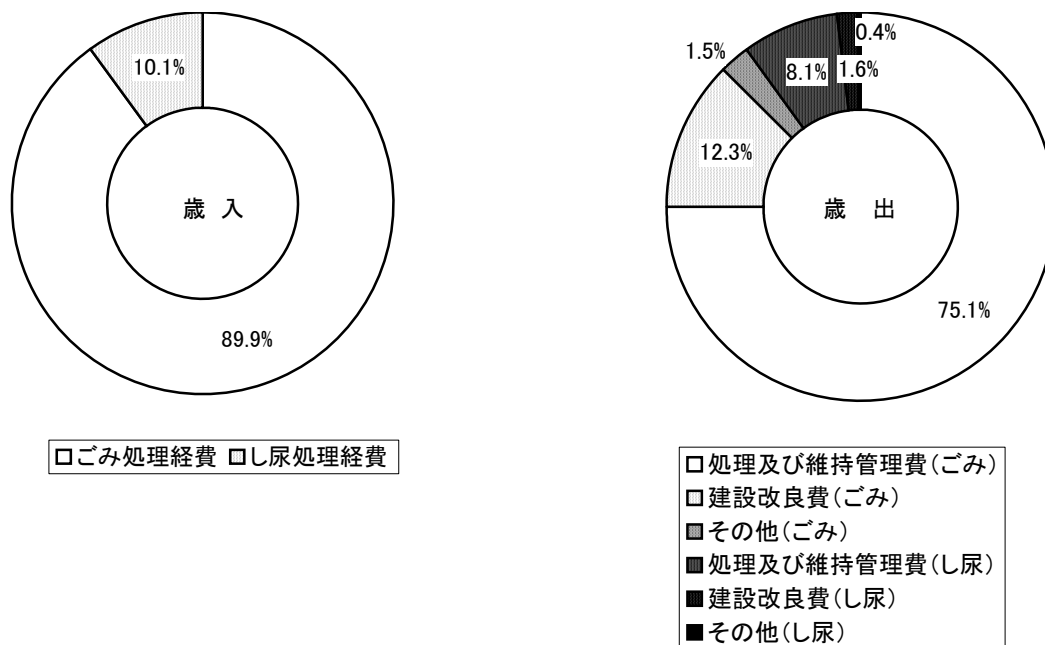


表 1-7 ごみ・し尿の単位当りの処理及び維持管理経費

年 度	区 分	単 位	大 阪 府	全 国
平成 13 年度	ご み	円 / t	32,913	29,964
	し 尿	円 / kl	13,593	8,567
平成 14 年度	ご み	円 / t	33,185	29,869
	し 尿	円 / kl	13,460	8,035
平成 15 年度	ご み	円 / t	32,325	29,863
	し 尿	円 / kl	13,101	8,552
平成 16 年度	ご み	円 / t	32,407	30,612
	し 尿	円 / kl	13,375	8,715
平成 17 年度	ご み	円 / t	31,215	...
	し 尿	円 / kl	14,649	...

(注) 平成 17 年度の全国の数値は環境省で集計中。

3 一般廃棄物処理事業従事職員数

市町村及び一部事務組合の一般廃棄物処理事業に従事している職員数を表1-8に示す。ごみ関係に従事している職員数は7,390人、し尿関係は339人の総数で7,729人でこのうち収集・運搬に4,565人が従事しており、全体の約6割を占めている。その内訳は、ごみ関係4,490人、し尿関係75人である。

表1-8 一般廃棄物処理事業従事職員数 (単位：人)

	事務系	技術系	収集運搬	中間処理	最終処分	その他	計
ごみ	891	634	4,490	1,290	23	62	7,390
し尿	127	62	75	51	2	22	339
計	1,018	696	4,565	1,341	25	84	7,729

4 一般廃棄物処理の委託・許可件数の状況

府下における一般廃棄物処理業の委託及び許可件数を表1-9に示す。ごみの委託件数は、市町村において195件、一部事務組合では13件の合計208件であり許可件数については市町村のみで607件である。

また、し尿の委託件数は、市町村において87件、一部事務組合では2件の合計89件であり、許可件数については市町村のみで284件である。

表1-9 一般廃棄物処理の委託・許可件数

	ごみ (件)		し尿 (件)		
	委託	許可	委託	許可	浄化槽清掃業
市 町 村	195	607	87	284	315
一部事務組合	13		2		
計	208	607	89	284	315