

平成15年度

# 大阪府の一般廃棄物

平成17年7月

大阪府環境農林水産部  
循環型社会推進室資源循環課

# 目次

## 第1編 総括

### 第1章 一般廃棄物処理事業の概要

1	計画処理区域	3
2	一般廃棄物処理事業経費	6
3	一般廃棄物処理事業従事職員数	9
4	一般廃棄物処理の委託・許可件数の状況	9

### 第2章 ごみ処理の概要

1	計画処理区域内人口の状況	10
2	ごみの収集状況	10
3	ごみの排出状況	10
4	ごみの処理状況	14
5	ごみ処理施設の概要	17
6	ごみ処理施設の現況	19
7	ごみ処理施設の余熱利用	36
8	ダイオキシン類濃度測定結果	39

### 第3章 し尿処理の概要

1	計画処理区域内人口の状況	41
2	し尿の排出状況	41
3	し尿の処理状況	44
4	し尿処理施設の概要	47
5	し尿処理施設の現況	48

## 第2編 統計資料

### 第1章 一般廃棄物処理事業の状況

1	計画処理区域の状況	55
2	一般廃棄物処理事業経費の状況	57
3	一般廃棄物処理事業従事職員	67
4	委託・許可件数	69
5	一般廃棄物処理業者等関係	73

### 第2章 ごみ処理関係

1	分別収集の実施状況	74
2	ごみ収集の状況	76
3	ごみ処理手数料の状況	82
4	ごみ搬入量	86
5	ごみ処理の状況	89
6	ごみ収集運搬機材	99
7	ごみ質測定実績	101
8	ダイオキシン類濃度測定結果	103

### 第3章 し尿処理関係

1	し尿処理区域の状況	108
2	し尿処理の概要	110
3	し尿収集の状況	112
4	し尿処理の状況	114
5	し尿収集運搬機材	117

(参考)	市町村清掃担当部課及び一部事務組合一覧	120
------	---------------------	-----

# 第1編 総括

## 第1章 一般廃棄物処理事業の概要

### 1 計画処理区域

市町村において、一般廃棄物の処理事業を行う計画処理区域は、府全域が計画処理区域であり、平成15年10月1日現在で1,893.62km<sup>2</sup>、人口及び世帯数は8,881,320人及び3,676,909世帯である。

また、府内の市町村数は平成16年3月31日現在、33市10町1村の合計44団体で、一部事務組合は12団体である。

表1-1 計画処理区域人口等

(平成15年10月1日現在)

年度	区分				面積(km <sup>2</sup> )	人口(人)	世帯数(世帯)
	市町村数						
	市	町	村	計			
平成11年度	33	10	1	44	1,892.98	8,850,713	3,535,012
平成12年度	33	10	1	44	1,893.06	8,855,547	3,581,513
平成13年度	33	10	1	44	1,893.06	8,864,974	3,531,064
平成14年度	33	10	1	44	1,893.59	8,874,412	3,573,173
平成15年度	33	10	1	44	1,893.62	8,881,320	3,676,909

表1-2 一部事務組合及び構成市町村

	一部事務組合名	設立年月日	構成市町村
ごみ・し尿	泉北環境整備施設組合	昭和38年2月1日	泉大津市、和泉市、高石市(3市)
	柏羽藤環境事業組合	昭和39年2月14日	柏原市、羽曳野市、藤井寺市(3市)
	泉佐野市田尻町清掃施設組合	昭和40年5月24日	泉佐野市、田尻町(1市1町)
し尿	豊中市伊丹市クリーンランド	昭和36年3月20日	豊中市、兵庫県伊丹市(2市)
	東大阪都市清掃施設組合	昭和40年10月4日	大東市、東大阪市(2市)
	四條畷市交野市清掃施設組合	昭和41年1月20日	四條畷市、交野市(2市)
	岸和田市貝塚市清掃施設組合	昭和41年9月5日	岸和田市、貝塚市(2市)
み	南河内清掃施設組合	昭和42年10月19日	富田林市、河内長野市、大阪狭山市、太子町、河南町、美原町、千早赤阪村(3市3町1村)
	泉南清掃事務組合	昭和42年10月21日	泉南市、阪南市(2市)
	豊能郡環境施設組合	昭和61年4月1日	豊能町、能勢町(2町)
し尿	富美山環境事業組合	昭和40年9月15日	富田林市、大阪狭山市、太子町、河南町、美原町、千早赤阪村(2市3町1村)
	東大阪市大東市清掃センター	昭和49年8月1日	大東市、東大阪市(2市)

図1-1-1 市町村及び一部事務組合（ごみ関係）

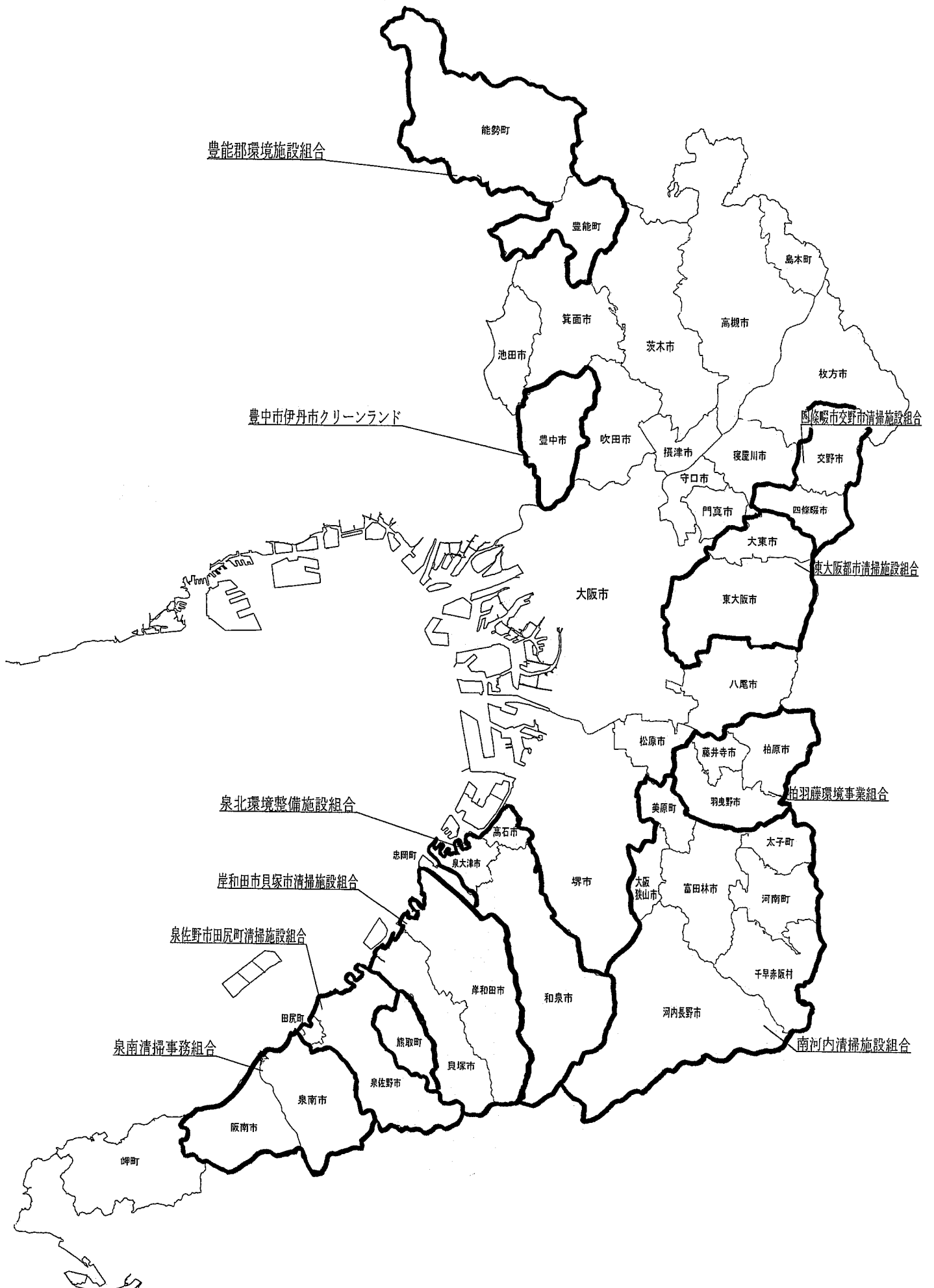
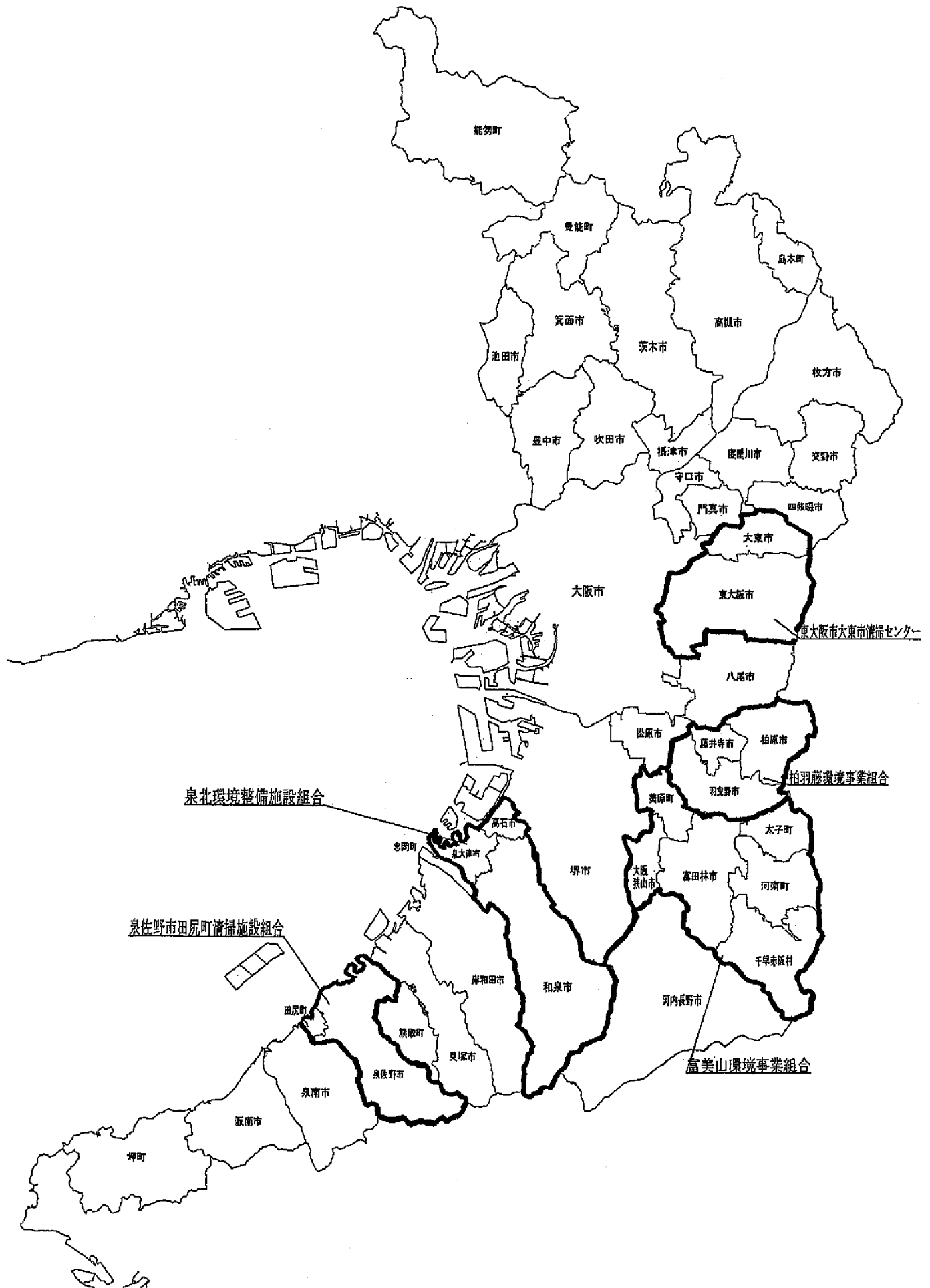


図1-1-2 市町村及び一部事務組合（し尿関係）



## 2 一般廃棄物処理事業経費

府内市町村の一般会計決算額及び一般廃棄物処理事業経費の推移を表1-3に示す。平成15年度の一般会計決算額は、3兆6,163億円である。このうち一般廃棄物処理事業経費として、ごみ処理経費1,511億円、し尿処理経費160億円の総額1,671億円で、一般会計決算額の4.6%を占めている。

また、府民1人当りの一般廃棄物処理事業経費は表1-4に示すとおり18,817円/年で、1世帯当りでは45,452円/年であり、一般廃棄物処理事業経費のうち処理施設整備のための建設改良費及びその他を除いた府民1人当りの処理及び維持管理費では、ごみは15,153円/年、し尿は1,594円/年である。

一般廃棄物処理事業経費に占める、ごみ処理経費の割合は図1-2に示すとおり90.4%でありし尿処理経費の割合は9.6%である。

ごみ・し尿の単位当りの処理及び維持管理費は表1-7に示すとおり、ごみ1t当り32,325円、し尿1kl当り13,101円である。

表1-3 一般廃棄物処理事業経費等

	(A)一般会計 決算額(千円)	一般廃棄物処理事業経費(千円)			事業経费率 B/A(%)
		ごみ	し尿	(B)合計	
H11	4,063,579,225	200,552,170 (90.4%)	21,186,832 (9.6%)	221,739,002 (100%)	5.5
H12	3,893,550,666	213,285,459 (90.5%)	22,278,532 (9.5%)	235,563,991 (100%)	6.1
H13	3,841,550,050	205,951,649 (91.5%)	19,120,120 (8.5%)	225,071,769 (100%)	5.9
H14	3,781,685,574	174,876,924 (91.3%)	15,862,589 (8.5%)	190,739,513 (100%)	5.0
H15	3,616,348,642	151,086,148 (90.4%)	16,037,491 (9.6%)	167,123,639 (100%)	4.6

(注) ( )内は一般廃棄物処理事業経費の合計に対する百分率

表 1 - 4 府民 1 人当たり及び 1 世帯当たりの処理事業経費

(単位：円/年)

区分 年度	一般廃棄物処理事業経費				処理及び維持管理費（建設改良費及びその他は含まない）			
	ごみ （1人当り）	し尿 （1人当り）	合計		ごみ （1人当り）	し尿 （1人当り）	合計	
			1人当り	1世帯当り			1人当り	1世帯当り
平成11	22,659	2,394	25,053	62,727	15,985	2,100	18,084	45,278
平成12	24,085	2,516	26,601	65,772	16,175	1,987	18,163	44,909
平成13	23,227	2,156	25,383	63,740	15,984	1,852	17,836	44,788
平成14	19,706	1,787	21,493	53,381	15,638	1,710	17,348	43,086
平成15	17,012	1,805	18,817	45,452	15,153	1,594	16,747	40,451

表 1 - 5 廃棄物処理事業経費（歳入）

(単位：千円)

歳入	特定財源						一般財源	合計
	国庫支出金	府支出金	地方債	使用料及び手数料	その他	計		
ごみ	1,231,655	260,477	11,118,139	11,663,643	6,706,833	30,980,747	120,105,401	151,086,148
し尿	53,410	86,132	6,700	1,706,650	372,902	2,225,794	13,811,697	16,037,491
計	1,285,065	346,609	11,124,839	13,370,293	7,079,735	33,206,541	133,917,098	167,123,639

表 1 - 6 廃棄物処理事業経費（歳出）

(単位：千円)

歳出	処理及び維持管理費							小計
	人件費	処理費			車両等購入費	委託費	その他	
		収集運搬	中間処理	最終処分				
ごみ	71,341,299	7,898,420	22,717,309	931,044	1,272,309	26,557,316	3,863,044	134,580,741
し尿	3,745,197	568,179	2,607,345	145,044	18,649	6,442,787	630,271	14,157,472
計	75,086,496	8,466,599	25,324,654	1,076,088	1,290,958	33,000,103	4,493,315	148,738,213

歳出	建設改良費				調査費	小計	その他	合計
	工事費							
	中間処理施設	最終処分場	その他					
ごみ	11,070,965	2,546,688	341,366	123,701	14,082,720	2,422,687	151,086,148	
し尿	1,639,234	0	0	2,730	1,641,964	238,055	16,037,491	
計	12,710,199	2,546,688	341,366	126,431	15,724,684	2,660,742	167,123,639	



図 1 - 2 一般廃棄物処理事業経費に占める割合

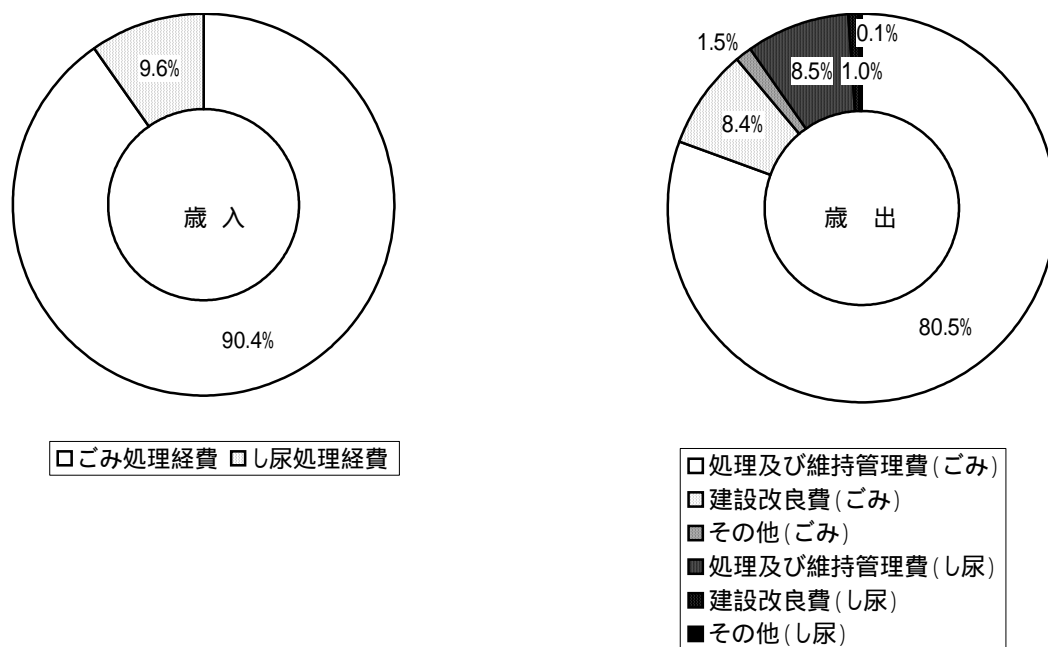


表 1 - 7 ごみ・し尿の単位当りの処理及び維持管理経費

年 度	区 分	単 位	大 阪 府	全 国
平成 1 1 年度	ご み	円 / t	32,830	29,661
	し 尿	円 / kl	13,444	8,832
平成 1 2 年度	ご み	円 / t	32,916	29,127
	し 尿	円 / kl	13,613	8,742
平成 1 3 年度	ご み	円 / t	32,913	29,964
	し 尿	円 / kl	13,593	8,567
平成 1 4 年度	ご み	円 / t	33,185	29,869
	し 尿	円 / kl	13,460	8,035
平成 1 5 年度	ご み	円 / t	32,325	...
	し 尿	円 / kl	13,101	...

(注) 平成 1 5 年度の全国の数値は環境省で集計中。

### 3 一般廃棄物処理事業従事職員数

市町村及び一部事務組合の一般廃棄物処理事業に従事している職員数を表1-8に示す。ごみ関係に従事している職員数は7,556人、し尿関係は408人の総数で7,964人でこのうち収集・運搬に4,730人が従事しており、全体の約6割を占めている。その内訳は、ごみ関係4,626人、し尿関係104人である。

表1-8 一般廃棄物処理事業従事職員数 (単位:人)

	事務系	技術系	収集運搬	中間処理	最終処分	その他	計
ごみ	888	634	4,626	1,345	26	37	7,556
し尿	138	81	104	75	2	8	408
計	1,026	715	4,730	1,420	28	45	7,964

### 4 一般廃棄物処理の委託・許可件数の状況

府下における一般廃棄物処理業の委託及び許可件数の状況を表1-9に示す。ごみの委託件数は、市町村において187件、一部事務組合では22件の合計209件であり許可件数については市町村のみで614件である。

また、し尿の委託件数は、市町村において88件、一部事務組合では2件の合計90件であり、許可件数については市町村のみで262件である。

表1-9 一般廃棄物処理の委託・許可件数

	ごみ(件)		し尿(件)		
	委託	許可	委託	許可	浄化槽清掃業
市町村	187	614	88	262	340
一部事務組合	22		2		
計	209	614	90	262	340