

平成14年度

# 大阪府の一般廃棄物

平成16年5月

大阪府環境農林水産部

循環型社会推進室資源循環課

# 目次

## 第1編 総括

### 第1章 一般廃棄物処理事業の概要

1	計画処理区域	3
2	一般廃棄物処理事業経費	6
3	一般廃棄物処理事業従事職員数	9
4	一般廃棄物処理の委託・許可件数の状況	9

### 第2章 ごみ処理の概要

1	計画処理区域内人口の状況	10
2	ごみの収集状況	10
3	ごみの排出状況	10
4	ごみの処理状況	14
5	ごみ処理施設の概要	17
6	ごみ処理施設の現況	19
7	ごみ処理施設の余熱利用	36
8	ダイオキシン類濃度測定結果	39

### 第3章 し尿処理の概要

1	計画処理区域内人口の状況	41
2	し尿の排出状況	41
3	し尿の処理状況	44
4	し尿処理施設の概要	47
5	し尿処理施設の現況	48

## 第2編 統計資料

### 第1章 一般廃棄物処理事業の状況

1	計画処理区域の状況	55
2	一般廃棄物処理事業経費の状況	57
3	一般廃棄物処理事業従事職員	67
4	委託・許可件数	69
5	一般廃棄物処理業者等関係	73

### 第2章 ごみ処理関係

1	分別収集の実施状況	74
2	ごみ収集の状況	76
3	ごみ処理手数料の状況	82
4	ごみ搬入量	86
5	ごみ処理の状況	89
6	ごみ収集運搬機材	99
7	ごみ質測定実績	101
8	ダイオキシン類濃度測定結果	103

### 第3章 し尿処理関係

1	し尿処理区域の状況	108
2	し尿処理の概要	110
3	し尿収集の状況	112
4	し尿処理の状況	114
5	し尿収集運搬機材	117

(参考)	市町村清掃担当部課及び一部事務組合一覧	120
------	---------------------	-----

# 第1編 総括

## 第1章 一般廃棄物処理事業の概要

### 1 計画処理区域

市町村において、一般廃棄物の処理事業を行う計画処理区域は、府全域が計画処理区域であり、平成14年10月1日現在で1,893.59km<sup>2</sup>、人口及び世帯数は8,874,412人及び3,573,173世帯である。

また、府内の市町村数は平成15年3月31日現在、33市10町1村の合計44団体で、一部事務組合は12団体である。

表1-1 計画処理区域人口等

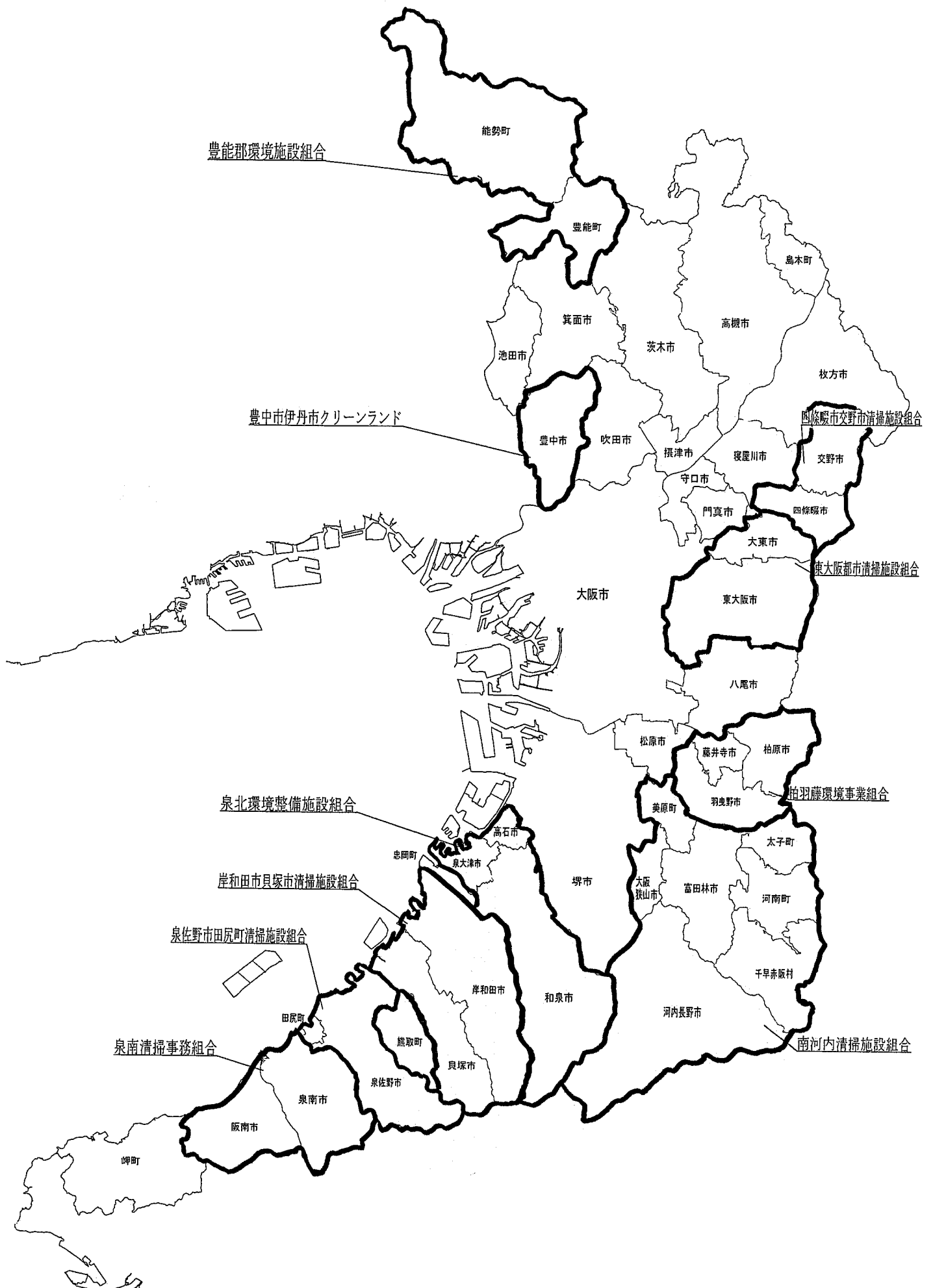
(平成14年10月1日現在)

年度	区分				面積(km <sup>2</sup> )	人口(人)	世帯数(世帯)
	市町村数						
	市	町	村	計			
平成10年度	33	10	1	44	1,892.98	8,846,249	3,493,546
平成11年度	33	10	1	44	1,892.98	8,850,713	3,535,012
平成12年度	33	10	1	44	1,893.06	8,855,547	3,581,513
平成13年度	33	10	1	44	1,893.06	8,864,974	3,531,064
平成14年度	33	10	1	44	1,893.59	8,874,412	3,573,173

表1-2 一部事務組合及び構成市町村

	一部事務組合名	設立年月日	構成市町村
ごみ・し尿	泉北環境整備施設組合	昭和38年2月1日	泉津市、和泉市、高石市(3市)
	柏羽藤環境事業組合	昭和39年2月14日	柏原市、羽曳野市、藤井寺市(3市)
	泉佐野市田尻町清掃施設組合	昭和40年5月24日	泉佐野市、田尻町(1市1町)
し	豊中市伊丹市クリーンランド	昭和36年3月20日	豊中市、兵庫県伊丹市(2市)
	東大阪都市清掃施設組合	昭和40年10月4日	大東市、東大阪市(2市)
	四條畷市交野市清掃施設組合	昭和41年1月20日	四條畷市、交野市(2市)
	岸和田市貝塚市清掃施設組合	昭和41年9月5日	岸和田市、貝塚市(2市)
み	南河内清掃施設組合	昭和42年10月19日	富田林市、河内長野市、大阪狭山市、太子町、河南町、美原町、千早赤阪村(3市3町1村)
	泉南清掃事務組合	昭和42年10月21日	泉南市、阪南市(2市)
	豊能郡環境施設組合	昭和61年4月1日	豊能町、能勢町(2町)
し尿	富美山環境事業組合	昭和40年9月15日	富田林市、大阪狭山市、太子町、河南町、美原町、千早赤阪村(2市3町1村)
	東大阪市大東市清掃センター	昭和49年8月1日	東大阪市、大東市(2市)

図1-1-1 市町村及び一部事務組合（ごみ関係）





## 2 一般廃棄物処理事業経費

府内市町村の一般会計決算額及び一般廃棄物処理事業経費の推移を表1-3に示す。平成14年度の一般会計決算額は、3兆7,817億円である。このうち一般廃棄物処理事業経費として、ごみ処理経費1,749億円、し尿処理経費159億円の総額1,908億円で、一般会計決算額の5%を占めている。

また、府民1人当りの一般廃棄物処理事業経費は表1-4に示すとおり21,493円/年で、1世帯当りでは53,381円/年であり、一般廃棄物処理事業経費のうち処理施設整備のための建設改良費及びその他を除いた府民1人当りの処理及び維持管理費では、ごみは15,638円/年、し尿は1,710円/年である。

一般廃棄物処理事業経費に占める、ごみ処理経費の割合は図1-2に示すとおり91.7%でありし尿処理経費の割合は8.3%である。

ごみ・し尿の単位当りの処理及び維持管理費は表1-7に示すとおり、ごみ1t当り33,185円、し尿1kl当り13,460円である。

表1-3 一般廃棄物処理事業経費等

	(A)一般会計 決算額(千円)	一般廃棄物処理事業経費(千円)			事業経费率 B/A(%)
		ごみ	し尿	(B)合計	
H10	3,850,178,653	182,951,930 (88.7%)	23,301,113 (11.3%)	206,253,043 (100%)	5.4
H11	4,063,579,225	200,552,170 (90.4%)	21,186,832 (9.6%)	221,739,002 (100%)	5.5
H12	3,893,550,666	213,285,459 (90.5%)	22,278,532 (9.5%)	235,563,991 (100%)	6.1
H13	3,841,550,050	205,951,649 (91.5%)	19,120,120 (8.5%)	225,071,769 (100%)	5.9
H14	3,781,685,574	174,876,924 (91.3%)	15,862,589 (8.5%)	190,739,513 (100%)	5.0

(注) ( )内は一般廃棄物処理事業経費の合計に対する百分率

表1-4 府民1人当たり及び1世帯当たりの処理事業経費

(単位：円/年)

区分 年度	一般廃棄物処理事業経費				処理及び維持管理費（建設改良費及びその他は含まない）			
	ごみ （1人当たり）	し尿 （1人当たり）	合計		ごみ （1人当たり）	し尿 （1人当たり）	合計	
			1人当たり	1世帯当り			1人当たり	1世帯当り
平成10	20,681	2,634	23,315	59,038	16,539	2,300	18,839	47,704
平成11	22,659	2,394	25,053	62,727	15,985	2,100	18,084	45,278
平成12	24,085	2,516	26,601	65,772	16,175	1,987	18,163	44,909
平成13	23,227	2,156	25,383	63,740	15,984	1,852	17,836	44,788
平成14	19,706	1,787	21,493	53,381	15,638	1,710	17,348	43,086

表1-5 廃棄物処理事業経費（歳入）

(単位：千円)

歳入	特定財源						一般財源	合計
	国庫支出金	府支出金	地方債	使用料及び手数料	その他	計		
ごみ	3,807,323	234,665	22,990,455	10,928,695	5,724,178	43,685,316	131,192,456	174,877,772
し尿	50,949	50,114	110,100	1,873,127	388,002	2,472,292	13,390,312	15,862,604
計	3,858,272	284,779	23,100,555	12,801,822	6,112,180	46,157,608	144,582,768	190,740,376

表1-6 廃棄物処理事業経費（歳出）

(単位：千円)

歳出	処理及び維持管理費							
	人件費	処理費			車両等購入費	委託費	その他	小計
		収集運搬	中間処理	最終処分				
ごみ	76,698,325	7,414,423	21,938,644	1,594,835	1,214,499	25,623,720	4,290,707	138,775,153
し尿	4,212,287	655,660	2,835,444	87,533	60,646	6,764,360	561,867	15,177,797
計	80,910,612	8,070,083	24,774,088	1,682,368	1,275,145	32,388,080	4,852,574	153,952,950

歳出	建設改良費				調査費	小計	その他	合計
	工事費							
	中間処理施設	最終処分場	その他					
ごみ	30,828,241	2,326,077	89,522	102,050	33,345,890	2,756,729	174,877,772	
し尿	365,703	0	0	7,532	373,235	311,572	15,862,604	
計	31,193,944	2,326,077	89,522	109,582	33,719,125	3,068,301	190,740,376	



図 1 - 2 一般廃棄物処理事業経費に占める割合

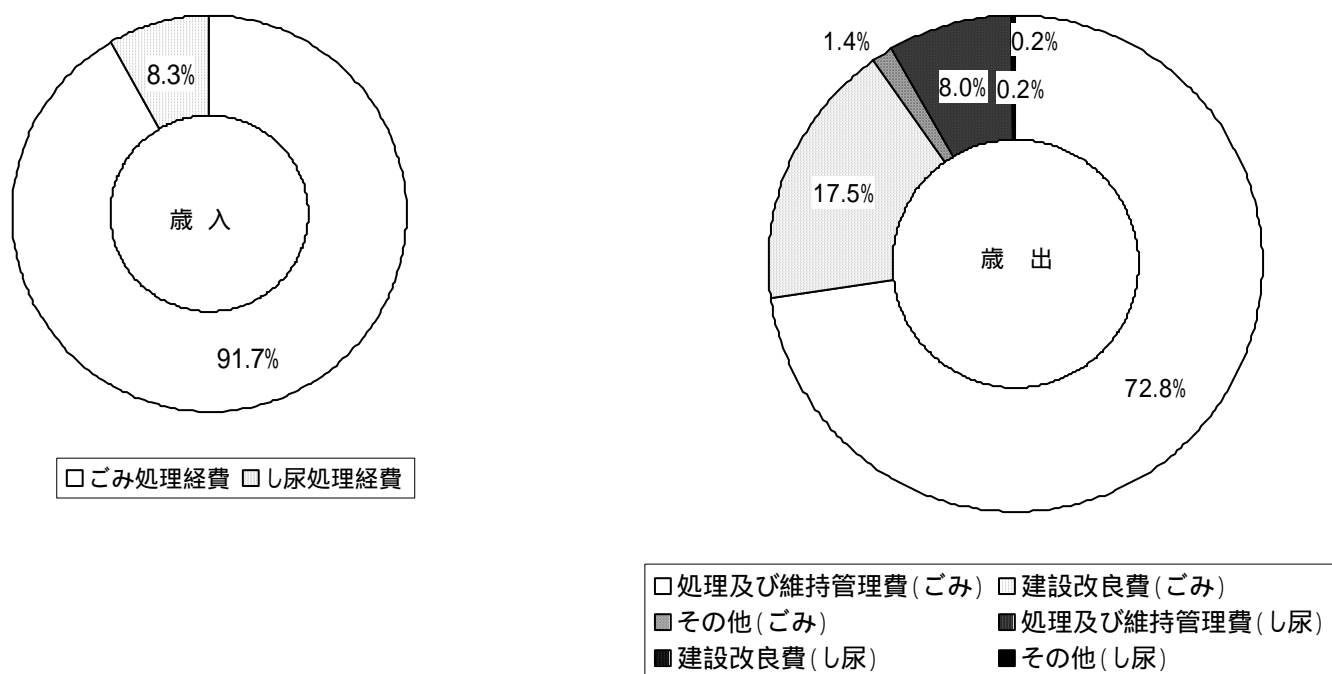


表 1 - 7 ごみ・し尿の単位当りの処理及び維持管理経費

年 度	区 分	単 位	大 阪 府	全 国
平成 1 0 年度	ご み	円 / t	33,282	28,979
	し 尿	円 / kl	13,671	8,941
平成 1 1 年度	ご み	円 / t	32,830	29,661
	し 尿	円 / kl	13,444	8,832
平成 1 2 年度	ご み	円 / t	32,916	29,127
	し 尿	円 / kl	13,613	8,742
平成 1 3 年度	ご み	円 / t	32,913	29,964
	し 尿	円 / kl	13,593	8,567
平成 1 4 年度	ご み	円 / t	33,185	...
	し 尿	円 / kl	13,460	...

(注) 平成 1 4 年度の全国の数値は環境省で集計中。

### 3 一般廃棄物処理事業従事職員数

市町村及び一部事務組合の一般廃棄物処理事業に従事している職員数を表1-8に示す。ごみ関係に従事している職員数は7,812人、し尿関係は440人の総数で8,252人でこのうち収集・運搬に4,896人が従事しており、全体の約6割を占めている。その内訳は、ごみ関係4,780人、し尿関係116人である。

表1-8 一般廃棄物処理事業従事職員数

	事務系	技術系	収集運搬	中間処理	最終処分	その他	計
ごみ	928	637	4,780	1,391	28	48	7,812
し尿	144	87	116	82	2	9	440
計	1,072	724	4,896	1,473	30	57	8,252

### 4 一般廃棄物処理の委託・許可件数の状況

府下における一般廃棄物処理業の委託及び許可件数の状況を表1-9に示す。ごみの委託件数は、市町村において190件、一部事務組合では23件の合計213件であり許可件数については市町村のみで605件である。

また、し尿の委託件数は、市町村において91件、一部事務組合では2件の合計93件であり、許可件数については市町村のみで280件である。し尿浄化槽清掃業の許可件数は市町村のみで346件である。

表1-9 一般廃棄物処理の委託・許可件数

	ごみ(件)		し尿(件)		
	委託	許可	委託	許可	浄化槽清掃業
市町村	190	605	91	280	346
一部事務組合	23	0	2	0	0
計	213	605	93	280	346

## 第2章 ごみ処理の概要

### 1 計画処理区域内人口の状況

平成14年度における計画処理区域内人口は、平成14年10月1日現在で、8,874千人であり、すべて計画収集人口である。

### 2 ごみの収集状況

分別収集の状況を表2-1に示す。(市町村毎の分別収集の詳細については、第2編統計資料第2章1分別収集の実施状況を参照。)

ただし、資源ごみについては缶・びん等を同時に収集する等の混合収集を実施している市町村があるが、全体として分別区分数は増える傾向にある。

収集回数は、可燃ごみあるいは混合ごみの週2回収集が基本であり、不燃ごみ・資源ごみ・粗大ごみについては、月1~2回の収集が多い。

表2-1 分別収集の状況

区分数	市町村数	市町村名
12	3	泉佐野市、熊取町、田尻町
11	1	岸和田市
10	1	摂津市
9	7	豊中市、吹田市、寝屋川市、箕面市、阪南市、豊能町、能勢町
8	5	門真市、東大阪市、泉南市、交野市、美原町
7	9	池田市、高槻市、貝塚市、守口市、枚方市、八尾市、四條畷市、大阪狭山市、島本町
6	9	大阪市、泉大津市、富田林市、河内長野市、松原市、大東市、藤井寺市、岬町、太子町
5	6	和泉市、柏原市、羽曳野市、高石市、忠岡町、河南町
4	3	堺市、茨木市、千早赤阪村

### 3 ごみの排出状況

ごみの排出総量等の推移を表2-2に示す。排出総量は4,185千tであり、前年度より121千t減少している。排出量内訳については、計画収集量が3,814千tで排出総量の91.1%を占めている。

また、計画収集量の収集形態別内訳を図2-1に示す。市町村直営が1,421千tで計画収集量の37.3%を占め、委託が921千tの24.1%、最も多いのが許可業者による収集で、1,472千tと全体の38.6%を占めている。

この計画収集量のごみ種類別内訳を図2-2に示す。混合ごみの割合が高く、全体の55.5%を占めている。これは、大阪市、堺市、東大阪市の人口50万人以上の大都市が混合収集を行っているためであり、3市の混合ごみの合計は1,975千tで、計画収集量に占める割合が51.8%と多いためである。

なお、府民1人1日当りのごみ排出量の推移を図2-3に示す。前年度より39g減少して、1,292gとなっている。

市町村別の生活系ごみ、事業系ごみの排出量等を表2-3に示す。生活系ごみは2,235千tでごみ排出総量の53.4%、事業系ごみは1,950千tで46.6%を占める。

表2-2 ごみ排出総量等の推移

区分	排出総量	計画収集量				直接搬入量	自家処理量
		直営	委託	許可	合計		
平成10	4,395,968 (100%)	1,636,063	924,621	1,522,714	4,083,398 (92.9%)	312,570 (7.1%)	0 (0.0%)
平成11	4,309,414 (100%)	1,603,133	920,505	1,477,704	4,001,342 (92.9%)	308,072 (7.1%)	0 (0.0%)
平成12	4,351,790 (100%)	1,593,603	930,153	1,491,978	4,015,734 (92.3%)	336,056 (7.7%)	0 (0.0%)
平成13	4,306,270 (100%)	1,517,231	937,890	1,492,079	3,947,200 (91.7%)	359,070 (8.3%)	0 (0.0%)
平成14	4,184,731 (100%)	1,421,228	921,147	1,472,005	3,814,380 (91.1%)	370,351 (8.9%)	0 (0.0%)

(注)( )内は排出総量に対する百分率

図2-1 計画収集量の収集形態別内訳(直接搬入量除く)

(単位:千t)

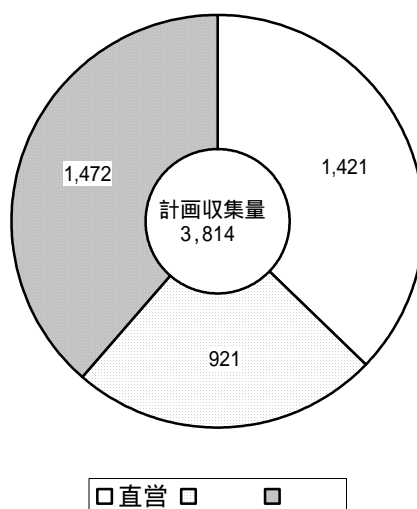


図 2 - 2 計画収集量のごみ種類別内訳

(単位：千 t)

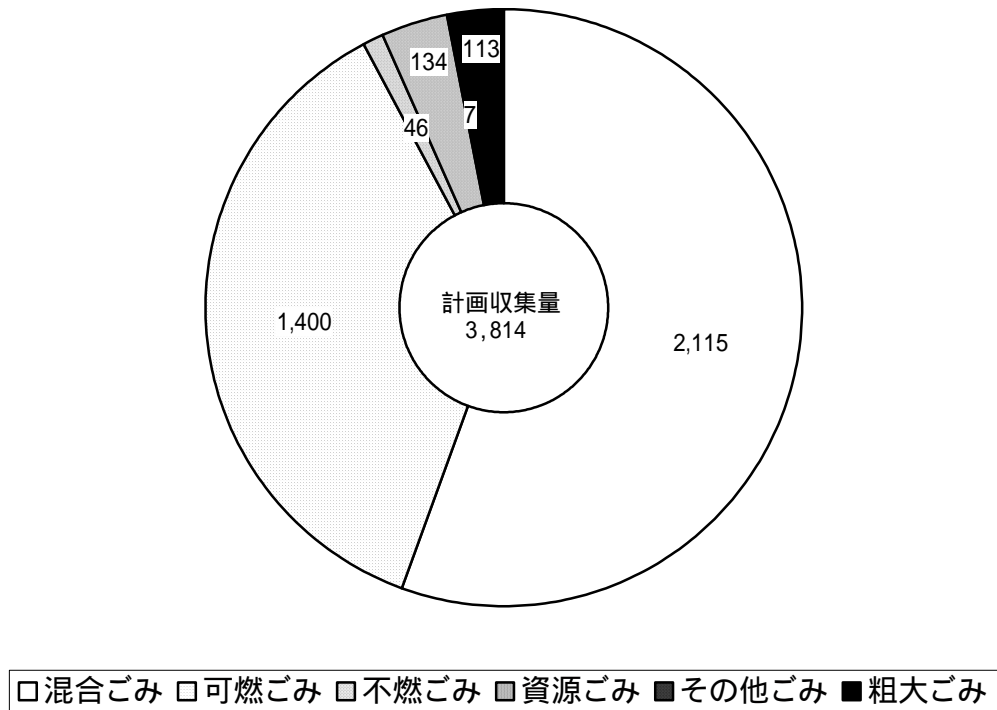
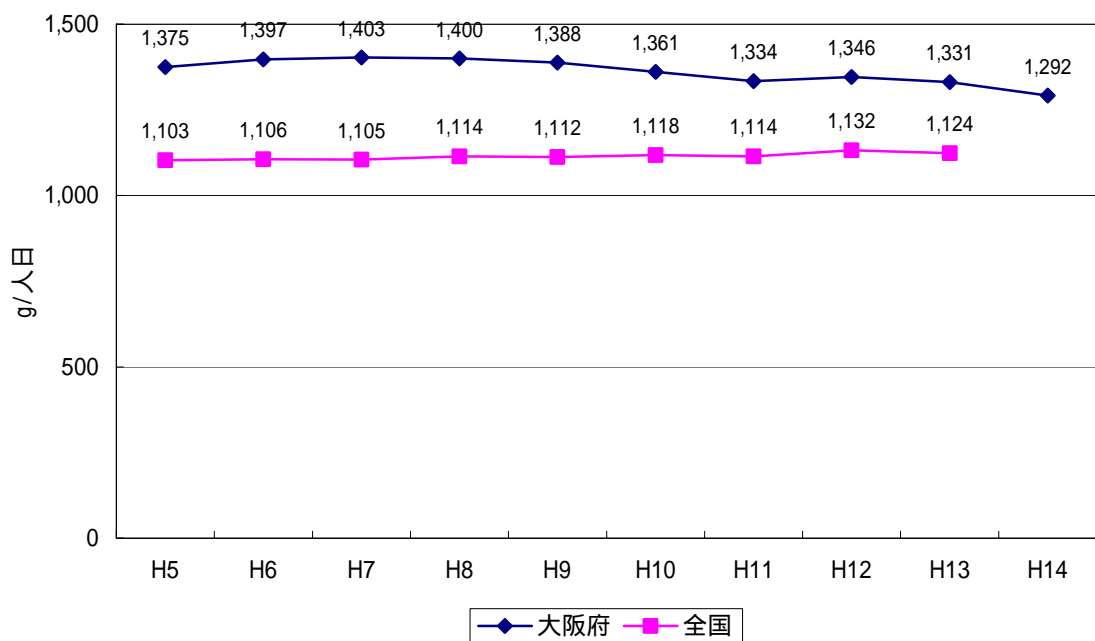


図 2 - 3 1人1日当りのごみ排出量の推移



(注) 平成14年度の全国の数値は環境省で集計中。

表2 - 3 生活系ごみ及び事業系ごみの排出量

市町村名	人口 (人)	生活系ごみ		事業系ごみ		ごみ総量	
		(t)	1人1日当りの排出量 (g/人日)	(t)	1人1日当りの排出量 (g/人日)	(t)	1人1日当りの排出量 (g/人日)
大阪市	2,619,335	649,355	679	1,014,397	1,061	1,663,752	1,740
堺市	799,874	196,427	673	160,204	549	356,631	1,222
岸和田市	204,399	47,408	635	45,386	608	92,794	1,244
豊中市	394,114	94,690	658	58,884	409	153,574	1,068
池田市	101,146	26,993	731	10,815	293	37,808	1,024
吹田市	349,076	83,533	656	52,623	413	136,156	1,069
泉大津市	77,710	30,283	1,068	3,999	141	34,282	1,209
高槻市	356,393	88,061	677	85,793	660	173,854	1,336
貝塚市	89,184	26,731	821	22,256	684	48,987	1,505
守口市	151,706	35,327	638	21,865	395	57,192	1,033
枚方市	407,198	83,929	565	38,645	260	122,574	825
茨木市	260,768	70,927	745	60,505	636	131,432	1,381
八尾市	275,954	62,620	622	28,670	285	91,290	906
泉佐野市	100,663	31,000	844	27,725	755	58,725	1,598
富田林市	126,684	31,567	683	5,122	111	36,689	793
寝屋川市	251,682	59,989	653	25,057	273	85,046	926
河内長野市	122,221	25,591	574	7,068	158	32,659	732
松原市	132,223	34,766	720	15,477	321	50,243	1,041
大東市	129,224	27,105	575	16,339	346	43,444	921
和泉市	177,791	61,617	950	7,745	119	69,362	1,069
箕面市	123,891	31,722	702	16,886	373	48,608	1,075
柏原市	78,226	26,518	929	3,867	135	30,385	1,064
羽曳野市	122,119	44,566	1,000	1,043	23	45,609	1,023
門真市	136,845	29,676	594	29,277	586	58,953	1,180
摂津市	85,811	19,472	622	19,532	624	39,004	1,245
高石市	62,307	22,715	999	1,908	84	24,623	1,083
藤井寺市	67,085	17,092	698	14,666	599	31,758	1,297
東大阪市	516,942	127,056	673	108,742	576	235,798	1,250
泉南市	65,227	17,234	724	9,189	386	26,423	1,110
四條畷市	56,768	15,138	731	4,999	241	20,137	972
交野市	78,665	18,242	635	6,624	231	24,866	866
大阪狭山市	56,924	14,958	720	3,740	180	18,698	900
阪南市	60,315	15,662	711	7,999	363	23,661	1,075
市計	8,638,470	2,167,970	688	1,937,047	614	4,105,017	1,302
島本町	30,034	7,036	642	1,503	137	8,539	779
豊能町	26,372	6,382	663	998	104	7,380	767
能勢町	14,433	3,289	624	938	178	4,227	802
忠岡町	17,790	5,863	903	2,179	336	8,042	1,238
熊取町	43,352	11,413	721	4,389	277	15,802	999
田尻町	7,196	2,309	879	794	302	3,103	1,181
岬町	19,809	8,266	1,143	925	128	9,191	1,271
太子町	14,383	3,372	642	322	61	3,694	704
河南町	16,728	4,372	716	540	88	4,912	804
千早赤阪村	6,971	2,181	857	133	385	2,314	909
美原町	38,874	12,200	860	310	22	12,510	882
町村計	235,942	66,683	774	13,031	151	79,714	926
府合計	8,874,412	2,234,653	690	1,950,078	602	4,184,731	1,292

1人1日当りごみの排出量 = ごみ量(g) ÷ 人口 ÷ 365

#### 4 ごみの処理状況

府内におけるごみ処理状況の推移を図2-4に、平成14年度ごみ処理の系統及び市町村別ごみ処理状況を図2-5及び表2-4に示す。ごみ排出総量4,185千tのうち、94.9%に当たる3,973千tが焼却されている。

また、資源化処理されている量は174千tであり、処理方法別の資源回収量は、粗大ごみ処理施設から38千t、資源化施設から79千t、直接資源化（直接再生事業者等に搬入されるもの）によるものから36千t、その他に焼却残渣からの資源回収量が22千tある。

さらに、各自治体における資源回収以外にも自治会、子供会、婦人会等による集団回収等が行われており、平成14年度において243千tが資源回収されている。自治体における資源回収と集団回収を合わせた資源化量合計は417千tで、リサイクル率は9.4%である。

図2-4 ごみ処理状況の推移

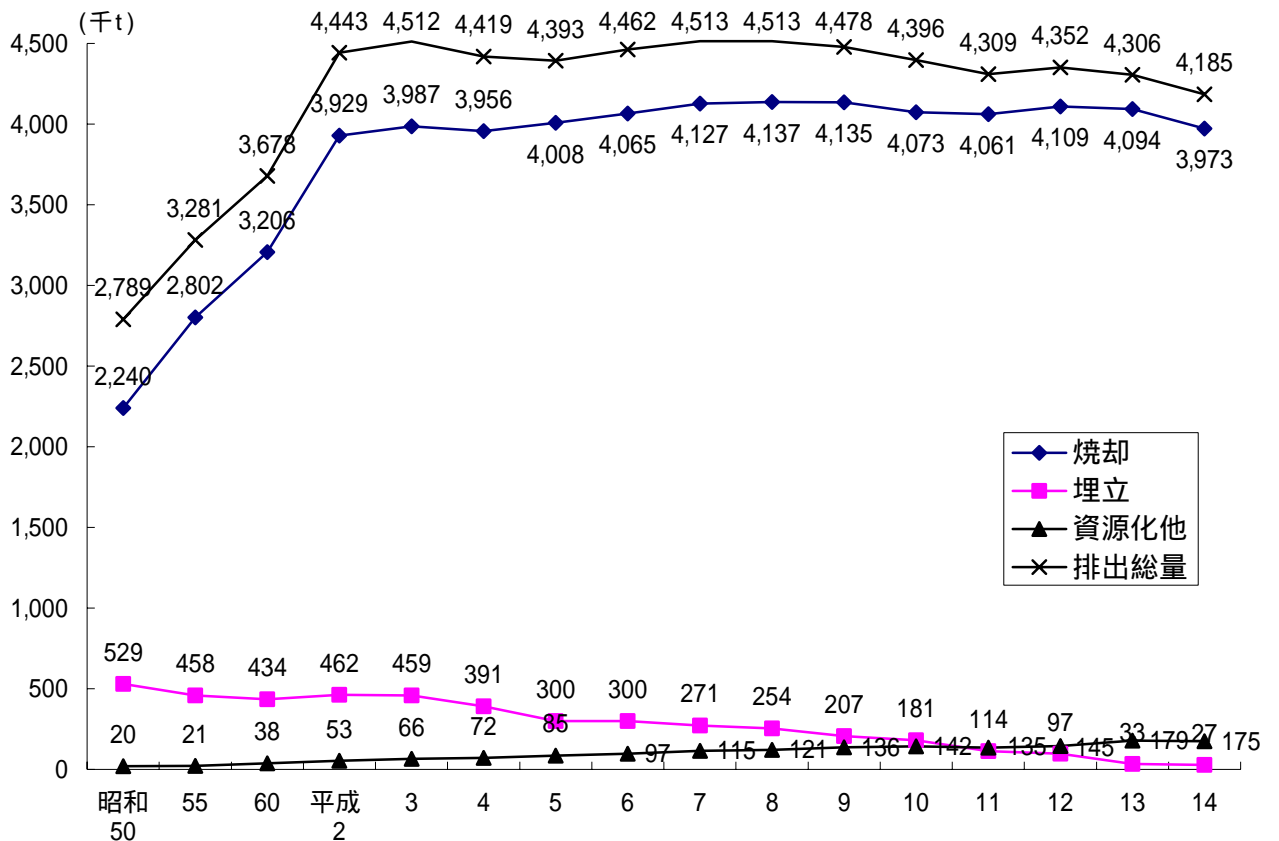


図2-5 ごみの処理系統図

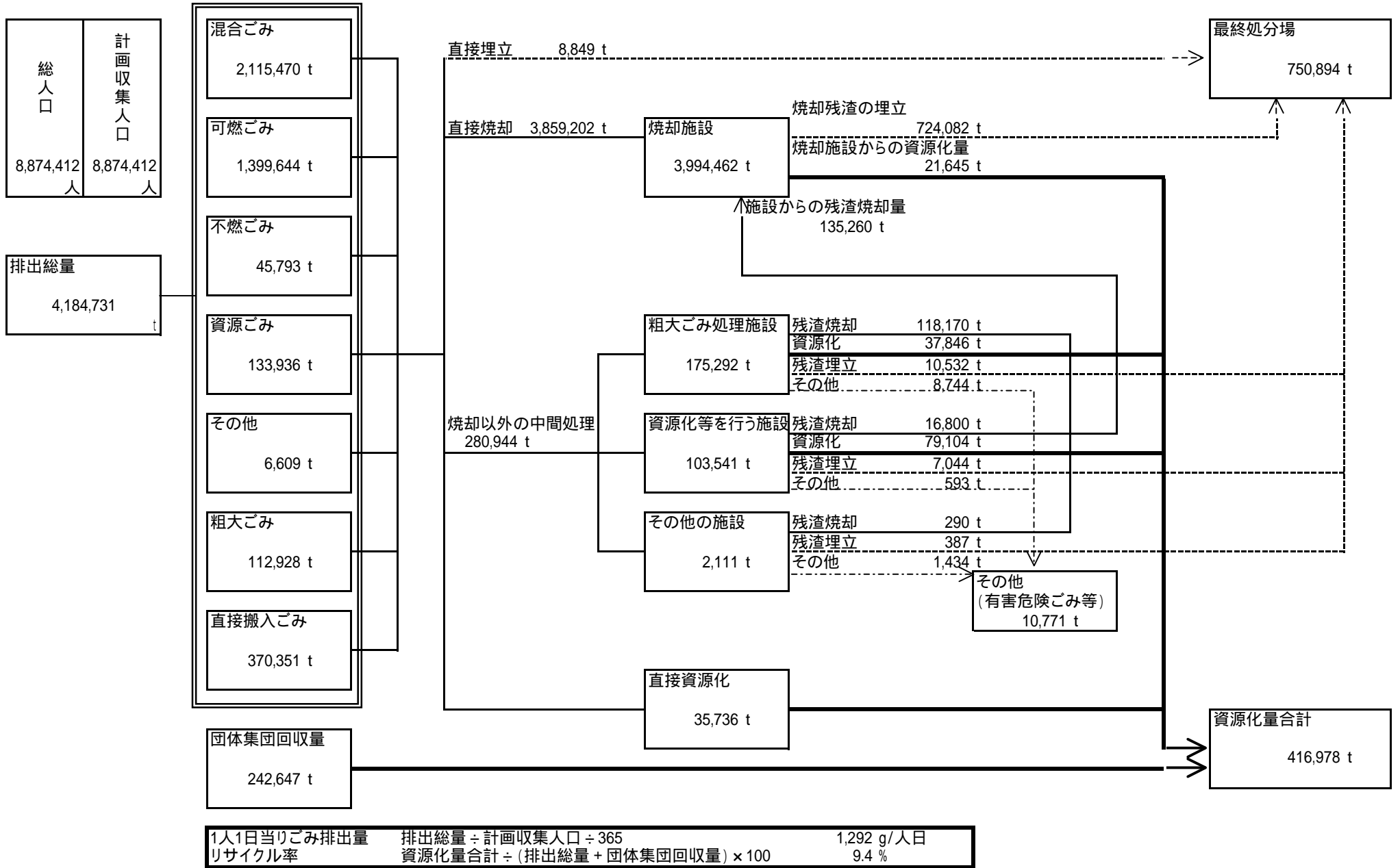




表 2 - 4 ごみ処理状況一覧表

市 町 村 名	計 画 収 集 人 口 (外国人含) (人)	自 家 処 理 人 口 (人)	処 理 内 訳 ( t/年 )				焼 却 残 査 理 立 量 ( t/年 )	自 家 処 理 量 ( t/年 )	ご み 排 出 量 総 ( t/年 )
			焼 却	資 源 化	理 立	そ の 他			
大 阪 市	2,619,335	0	1,636,159	27,593	0	0	336,775	0	1,663,752
堺 市	799,874	0	344,638	10,586	1,407	0	64,592	0	356,631
岸 和 田 市	204,399	0	83,632	9,036	126	0	14,546	0	92,794
豊 中 市	394,114	0	137,740	9,873	5,155	806	23,409	0	153,574
池 田 市	101,146	0	34,407	3,019	382	0	5,148	0	37,808
吹 田 市	349,076	0	127,590	8,511	55	0	18,215	0	136,156
泉 大 津 市	77,710	0	32,457	1,393	432	0	5,182	0	34,282
高 槻 市	356,393	0	166,509	7,333	12	0	29,617	0	173,854
貝 塚 市	89,184	0	45,849	3,079	59	0	7,925	0	48,987
守 口 市	151,706	0	51,271	5,337	584	0	8,164	0	57,192
枚 方 市	407,198	0	117,284	3,595	1,695	0	18,272	0	122,574
茨 木 市	260,768	0	108,934	22,498	0	0	7,654	0	131,432
八 尾 市	275,954	0	86,336	3,106	1,848	0	19,124	0	91,290
泉 佐 野 市	100,663	0	55,315	2,839	432	139	6,898	0	58,725
富 田 林 市	126,684	0	34,210	1,943	536	0	6,681	0	36,689
寝 屋 川 市	251,682	0	77,478	5,840	1,728	0	14,113	0	85,046
河 内 長 野 市	122,221	0	29,206	3,276	177	0	3,704	0	32,659
松 原 市	132,223	0	36,897	4,982	0	8,364	2,608	0	50,243
大 東 市	129,224	0	41,838	1,606	0	0	8,205	0	43,444
和 泉 市	177,791	0	65,287	3,060	1,015	0	10,444	0	69,362
箕 面 市	123,891	0	45,776	2,832	0	0	5,549	0	48,608
柏 原 市	78,226	0	29,043	1,131	211	0	4,954	0	30,385
羽 曳 野 市	122,119	0	43,921	1,381	307	0	7,452	0	45,609
門 真 市	136,845	0	53,345	4,901	707	0	8,711	0	58,953
摂 津 市	85,811	0	34,686	2,187	2,131	0	3,896	0	39,004
高 石 市	62,307	0	23,319	930	374	0	5,253	0	24,623
藤 井 寺 市	67,085	0	30,355	1,402	1	0	4,954	0	31,758
東 大 阪 市	516,942	0	229,426	6,372	0	0	44,995	0	235,798
泉 南 市	65,227	0	24,947	1,231	245	0	3,984	0	26,423
四 條 畷 市	56,768	0	15,636	458	4,043	0	2,245	0	20,137
交 野 市	78,665	0	22,715	1,925	198	28	3,169	0	24,866
大 阪 狭 山 市	56,924	0	17,260	1,233	205	0	3,438	0	18,698
阪 南 市	60,315	0	21,714	1,721	226	0	3,466	0	23,661
市 計	8,638,470	0	3,905,180	166,209	24,291	9,337	713,342	0	4,105,017
島 本 町	30,034	0	7,489	901	149	0	1,205	0	8,539
豊 能 町	26,372	0	5,750	1,449	181	0	604	0	7,380
能 勢 町	14,433	0	3,406	705	116	0	358	0	4,227
忠 岡 町	17,790	0	6,081	527	0	1,434	1,796	0	8,042
熊 取 町	43,352	0	13,298	1,763	741	0	1,198	0	15,802
田 尻 町	7,196	0	2,419	298	386	0	368	0	3,103
岬 町	19,809	0	7,718	840	633	0	1,140	0	9,191
太 子 町	14,383	0	3,336	356	2	0	616	0	3,694
河 南 町	16,728	0	4,606	238	68	0	871	0	4,912
千 早 赤 阪 村	6,971	0	1,955	117	242	0	361	0	2,314
美 原 町	38,874	0	11,579	928	3	0	2,223	0	12,510
町 村 計	235,942	0	67,637	8,122	2,521	1,434	10,740	0	79,714
府 合 計	8,874,412	0	3,972,817	174,331	26,812	10,771	724,082	0	4,184,731

(注) 資源化量には焼却施設からの発生量(21,617t)も含めており、その分焼却量を調整している。

## 5 ごみ処理施設の概要

### (1) ごみ焼却施設

府内におけるごみ焼却施設は表2-5に示すとおり、平成14年度末現在において12市4町9一部事務組合に49施設91炉があり、1日当たりの処理能力は16,381tである。(平成15年4月より本格稼働している大阪市新平野工場も含んでいる。)年間の焼却実績は約380万tで、1日当たりに換算すると約1万tのごみを府内で焼却している事になる。

表2-5 ごみ焼却施設

項目	機械化バッチ	全連続	計
施設数	1	48	50
公称能力(t/日)	46	16,335	16,381

### (2) 粗大ごみ処理施設

粗大ごみ処理施設とは、粗大ごみを対象に破砕、圧縮等の処理及び有価物の選別を行う施設のこと、府内における粗大ごみ処理施設は表2-6に示すとおり、平成14年度末現在において12市4町9一部事務組合に29施設があり、1日当たりの処理能力は1,793tである。年間の処理実績は約178千tで、このうち22%にあたる約40千tが資源化されている。

処理方式の破砕とは、原則として家具等の可燃性粗大ごみを破砕することにより、焼却施設で容易に焼却し得るように処理することで、併用とは可燃性及び不燃性の粗大ごみを破砕(粉砕)する施設のことである。

表2-6 粗大ごみ処理施設

項目	破砕	併用	計
施設数	5	24	29
公称能力(t/日)	140	1,653	1,793

### (3) 不燃物処理・資源化施設

不燃物処理・資源化施設とは、選別施設、圧縮・梱包施設等の施設(前処理を行うための処理施設を含む)で粗大ごみ処理施設、保管施設以外の施設のこと、府内における不燃物処理・資源化施設は、平成14年度末現在において6市1町5一部事務組合に12施設があり、1日当たりの処理能力は170.9tである。年間の処理実績は24,468tで、このうち69%にあたる16,877tが資源化されている。

(4) 埋立処分地施設

府内における埋立処分地で受入れ可能な施設は表2-7に示すとおり、平成14年度末現在において7施設、残余容量は1,271千 $m^3$ あり、年間の埋立処分実績275千 $m^3$ で推移すると、約4.6年分の残余年数がある。

設置場所は山間部4カ所、平地部2カ所、海面部1カ所である。

表2-7 埋立処分地

施設数	埋立地面積( $m^2$ )	全体容量( $m^3$ )	残余容量( $m^3$ )
7	932,255	13,406,489	1,270,575

(5) リサイクルプラザ

リサイクルプラザとは、1日当たり5t以上の処理能力を有する資源化施設で、不用品の補修や再生品の展示等、一般市民向けの啓発を行っている施設である。

府内におけるリサイクルプラザは、平成14年度末において5市(大阪市・堺市・吹田市・箕面市・門真市)に5施設あり、1日当たりの処理能力は95tである。年間の処理実績は13,337tで、このうち63%にあたる8,344tが資源化されている。

(6) スtockヤード

Stockヤードとは、資源ごみとして回収した紙・プラスチック類、資源化施設等から選別された金属類等を、資源化目的のために一時的に保管する施設のことである。府内におけるStockヤードは、平成14年度末において6市2町4一部事務組合に15施設あり、施設面積は10,063 $m^2$ 、年間の保管実績量は14,649tとなっている。



市町村・一部事務組合名	施設名	所在地 (TEL)	処理方式 及び 炉型式	公称能力 及び炉数 (t/日)	着工及び 竣工 年月日	処理実績 (t/年)	前処理 設備の 有無	余熱利用状況及び 発電能力	灰処理設備	排ガス処理 設備	排水処理設備	放流先	運転管理体制		施工会社名
													直	委	
堺市	クリーンセンター 南工場	御池台5-1-1 072(299)0700	ストーカ式 全連続	450 (150)×3	S46.2.1 ) S48.3.31	127,351	無	場内温水利用 場外温水供給	薬剤処理	EP 半湿式	凝沈+砂ろ過+フレート処理(灰出し、水噴射)	下水道			川崎重工業(株)
	クリーンセンター 東第一工場	石原町1-102 072(252)0815	ストーカ式 全連続	300 (150)×2	S48.12.26 ) S52.3.31	83,747	有	場内温水利用 場外蒸気供給	薬剤処理	BF	凝沈+砂ろ過+フレート処理(洗煙、灰出し、純水装置、ボイラ排水)	下水道			丸紅(株)
	クリーンセンター 東第二工場	石原町1-102 072(252)0815	ストーカ式 全連続	460 (230)×2	H5.6.24 ) H9.3.31	136,060	有	場内温水利用 場内蒸気利用 発電(場内用及び関電 へ売電)	薬剤処理	BF	凝沈+砂ろ過+フレート処理	下水道			(株)クボタ
	小計			1,210 7		347,158									
池田市	クリーンセンター	桃園2-3-2 072(751)0501	ストーカ式 全連続	180 (60)×3	S56.9.1 ) S58.9.30	34,407	有	場内温水利用	薬剤処理	半乾式 EP	凝沈(ごみピット、灰出し排水)	下水道			日本鋼管(株)
吹田市	北工場 第2工場	千里万博公園4-1 06(6877)3038	ストーカ式 全連続	450 (150)×3	S54.4.1 ) S56.12.31	128,010	有	場内蒸気利用 発電(場内用及び関電 へ売電)	酸抽出処理	EP 洗浄集塵	フライト処理(洗煙排水)	下水道			日立造船(株)
高槻市	前島クリーンセンター 第1工場	前島3-8-1 072(669)1950	ストーカ式 全連続	450 (150)×3	S54.4.1 ) S55.6.30	59,090	有	場内温水利用 場内蒸気利用	セメント固化	EP 洗浄集塵	凝沈+砂ろ過(灰出し、ボイラ排水)	下水道			日本鋼管(株)
	前島クリーンセンター 第2工場	前島3-8-1 072(669)1950	ストーカ式 全連続	360 (180)×2	H3.12.18 ) H7.9.30	106,860	無	場内温水利用 場内蒸気利用 場外蒸気供給 発電(場内用及び関電 へ売電)	セメント固化	EP 洗浄集塵 脱硝装置	凝沈+砂ろ過+フレート処理(灰出し、ボイラ排水、洗煙排水)	下水道			川崎重工業(株)
	小計			810 5		165,950									
守口市	クリーンセンター 第4号炉	寺方錦通4-9-12 06(6991)3935	ストーカ式 全連続	142 1	S60.9.26 ) S63.3.31	49,781	無	場内温水利用 場内蒸気利用 発電(場内用)	セメント固化 薬剤処理	BF 乾式	凝沈(洗車排水) 凝沈+砂ろ過+フレート処理(洗煙、灰出し、純水装置、ボイラ排水)	下水道			川崎重工業(株)









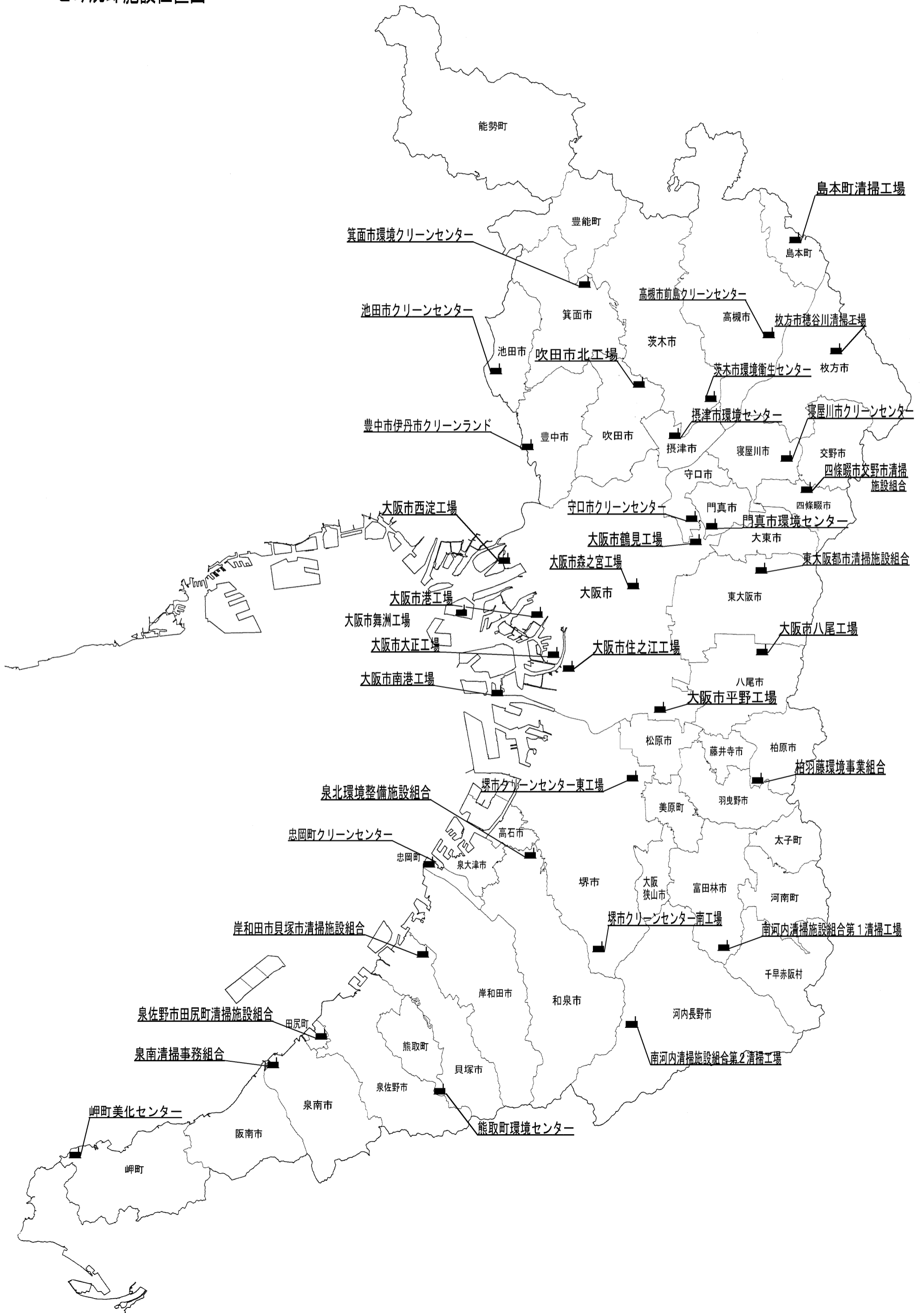
市町村・一部事務組合名	施設名	所在地 (TEL)	処理方式 及び 炉型式	公称能力 及び炉数 (t/日)	着工及び 竣工 年月日	処理実績 (t/年)	前処理 設備の 有無	余熱利用状況及び 発電能力	灰処理設備	排ガス処理 設備	排水処理設備	放流先		運転管 理体制 直委	施工会社名
岸和田市 貝塚市清掃 施設組合	清掃工場 4号炉	貝塚市半田464 0724(27)6153	ストーカ式 全連続	150 1	S55.7.25 ) S57.5.31	34,716	有	場内温水利用 場外温水供給	薬剤処理	EP 洗浄集塵	凝沈+砂ろ過(灰出し、水噴射、ボイ排水) 凝沈+砂ろ過+生物処理(ごみピット、生活系、洗車排水)	無放流			川崎重工業(株)
	清掃工場 3号炉	貝塚市半田464 0724(27)6153	ストーカ式 全連続	150 1	S63.12.5 ) H元.9	33,683	有	場内温水利用 場外温水供給	薬剤処理	EP 洗浄集塵	凝沈+砂ろ過+キレート処理(洗煙排水)	下水道			川崎重工業(株)
	清掃工場 2号炉	貝塚市半田464 0724(27)6153	ストーカ式 全連続	150 1	H元.7 ) H4.2	32,142	有	場内温水利用 場外温水供給	薬剤処理	EP 洗浄集塵					川崎重工業(株)
	清掃工場 1号炉	貝塚市半田464 0724(27)6153	ストーカ式 全連続	150 1	H元.7 ) H5.3.31	28,712	有	場内温水利用 場外温水供給	薬剤処理	EP 洗浄集塵					川崎重工業(株)
	小計			600 4		129,253									
南河内清掃 施設組合	第1清掃工場	富田林市甘南備 2345 0721(33)6584	ストーカ式 全連続	300 (150)×2	S57.7.23 ) S60.7.30	74,542	有	場内温水利用 場内蒸気利用 発電(場内用)	薬剤処理	EP 洗浄集塵	凝沈(ボイ排水) 凝沈+砂ろ過+キレート処理(洗煙排水) 炉内蒸発酸化(ごみピット排水) 生物処理(生活系排水) 塩回収蒸発(洗煙排水)	草野川 佐備川			日立造船(株)
	第2清掃工場	河内長野市日野 1564-3 0721(55)7456	ストーカ式 全連続	190 (95)×2	H9.8.28 ) H12.3.31	30,503	有	場内温水利用	熔融処理 38t/24h(1炉)	BF 洗浄集塵	炉内蒸発酸化(ごみピット排水) 凝沈(灰出し、洗車排水) 生物処理(生活系排水)	無放流			日立造船(株)
	小計			490 4		105,045									
泉南清掃 事務組合	清掃工場	阪南市尾崎町 532 0724(84)0581	ストーカ式 全連続	190 (95)×2	S58.8.30 ) S61.3.31	46,671	有	場内温水利用 場内蒸気利用 場外蒸気供給	薬剤処理	BF 乾式	凝沈+砂ろ過+活性炭+キレート処理(プラント排水) 凝沈+砂ろ過+生物処理(洗車排水)	無放流			日本鋼管(株)
合計 (伊丹市分含む)	49施設			16,640 91		3,872,539									
府合計	49施設			16,381 91		3,799,646									

(注) 1.豊中市伊丹市クワランドのうち、カッコ書きは両市分を表し、外出し書きは豊中市分を表し、公称能力を474t/日、137t/日とし算出。

2.前処理設備とは破碎等焼却の前処理を行う設備であり、同一建物内、同一敷地内に設置されている場合に有りとする。

3.平成14年11月30日までに廃止した炉については、すべて一覧表から削除している。

# ごみ焼却施設位置図



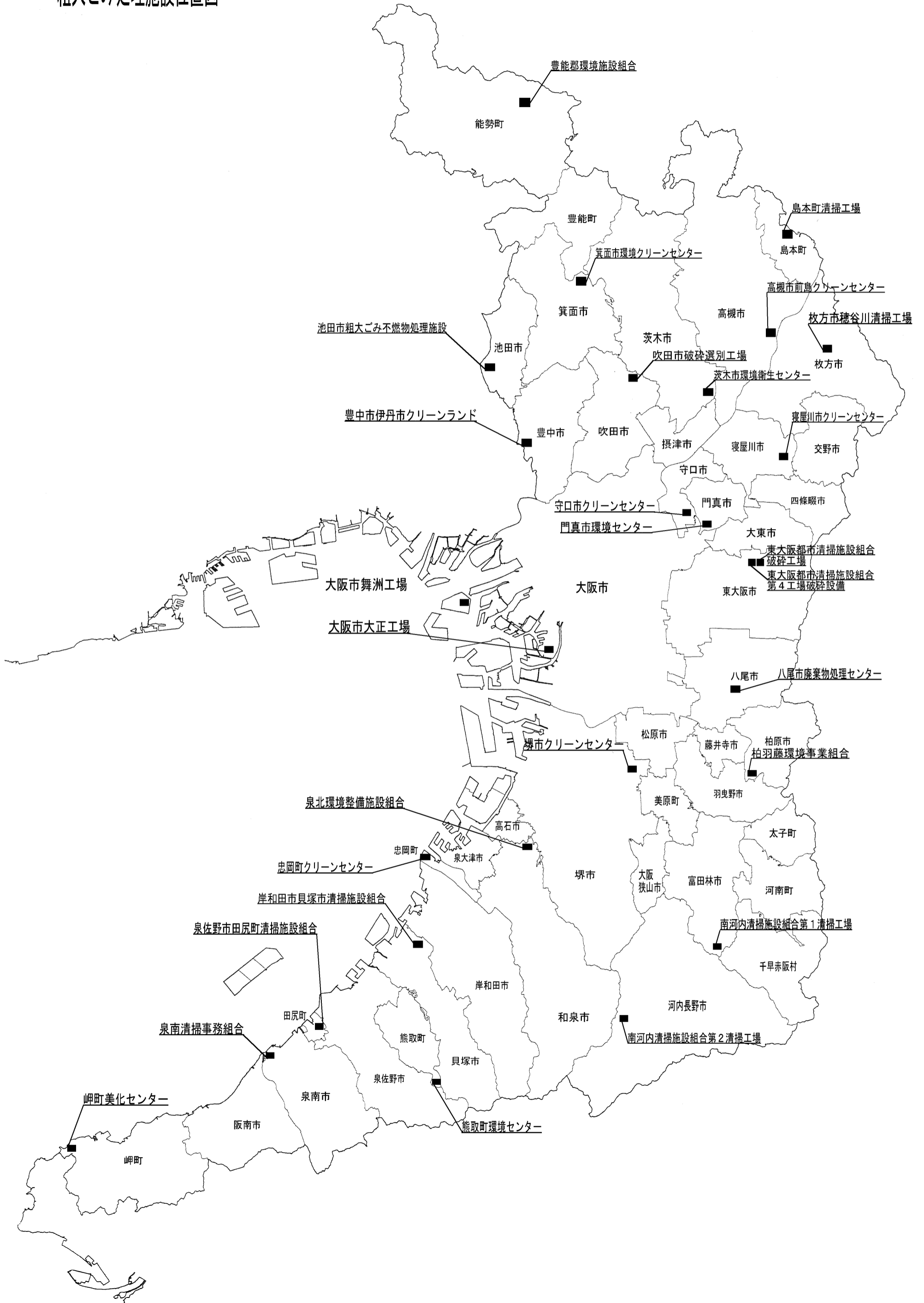
## (2) 粗大ごみ処理施設の現況

市町村・一部事務組合名	施設名	所在地 (TEL)	処理方式	公称能力 (t/日)	着工及び 竣工 年月日	処理実績 (t/年)	選別数 (機械選別に限る)	運転管理体制		施設形態		施工会社名	資源化量	資源化率 (%)
								直営	委託	独立施設	焼却施設			
大阪市	大正工場 粗大ごみ破砕施設	大正区南恩加島1-11-24 06(6555)2096	併用	190	S61.11 S63.3.31	22,978	2種類					(株)タクマ	6,443	28.0
	舞洲工場 粗大ごみ破砕施設	此花区北港白津1-2-48 06(6463)4153	併用	170	H9.3.1 H13.4.27	14,904	3種類					日立造船(株)	3,346	22.5
	小計			360		37,882							9,789	25.8
堺市	クリーンセンター 東第一破砕施設	石原町1-102 072(252)0815	併用	100	S53.5.30 S54.3.31	12,001	3種類					(株)クボタ	420	3.5
	クリーンセンター 東第二破砕施設	石原町1-102 072(252)0815	破砕	50	H5.6.24 H9.3.31	227	-					(株)クボタ	-	-
	小計			150		12,228							420	3.4
池田市	粗大ごみ 不燃物処理施設	桃園2-3-2 072(751)0501	併用	30	S63.6 H元.9	4,224	3種類					日本鋼管(株)	1,781	42.2
吹田市	破砕選別工場	千里万博公園4-3 06(6877)7515	併用	85	H2.2.1 H4.9.30	14,722	4種類					フジタ・富士工・ 原田建設JV (株)クボタ	8,083	54.9
高槻市	前島クリーンセンター	前島3-8-1 0726(69)1950	併用	75	S53.4.1 S55.6.30	6,649	3種類					日本鋼管(株)	1,220	18.3
守口市	クリーンセンター 破砕設備	寺方錦通4-9-12 06(6991)3935	併用	75	S46.10.28 S47.5.31	3,317	2種類					栗本鉄工(株)	1次破砕後、併設する不燃 物処理施設で2次処理後に 資源化している。	
枚方市	穂谷川清掃工場 粗大ごみ処理施設	田口5-1-1 072(849)0200	併用	75	S54.10.5 S55.3.19	9,340	3種類					(株)クボタ	1,009	10.8
茨木市	環境衛生センター	東野々宮町14-1 072(634)1627	併用	75	S52.10.21 S55.9.31	87	-					新日本製鉄(株)	-	-
八尾市	廃棄物処理センター 粗大ごみ破砕工場	曙町2-11 0729(92)2060	併用	100	S48.2.28 S48.7.31	6,576	2種類					丸紅(株)	803	12.2
寝屋川市	寝屋川市 クリーンセンター 破砕施設	寝屋2462-2 072(821)4039	併用	82	H3.12.5 H6.3.22	4,808	4種類					三菱重工業(株)	724	15.1
箕面市	環境クリーンセンター	粟生間谷2898-1 072(729)2372	併用	28.5	H元.7.1 H4.1.31	6,096	4種類					(株)荏原製作所	824	13.5
門真市	環境センター 粗大ごみ処理施設	深田町19-5 06(6909)4392	併用	30	S61.12.23 H元.3.31	3,171	4種類					ユニチカ(株)	650	20.5
島本町	清掃工場 粗大ごみ処理施設	尺代490 075(961)7776	併用	6	H元.7.3 H3.3.20	1,476	4種類					ユニチカ(株)	888	60.2

市町村・一部事務組合名	施設名	所在地 (TEL)	処理方式	公称能力 (t/日)	着工及び 竣工 年月日	処理実績 (t/年)	選別数 (機械選別に限る)	運 転 管 理 体 制		施 設 形 態		施工会社名	資源化量	資源化率 (%)
								直営	委託	独立 施設	焼却 施設			
忠岡町	忠岡町クリーンセンター 粗大ごみ 破碎処理施設	新浜2-5-46 0724(23)2663	破碎	5	S62.10.1 } S63.3.19	357	-					環境装置工業(株)	-	-
熊取町	熊取町環境センター	久保2983-1 0724(52)6200	併用	16	H2.6.26 } H4.3.19	1,651	4種類					(株)荏原製作所	488	29.6
岬町	岬町美化センター 破 碎 機	多奈川谷川1004 0724(95)5090	破碎	5	S59.7.27 } S61.3.31	660	-					三井造船(株)	-	-
豊中市伊丹市 クリーンラント ( )は伊丹市分含む	粗大ごみ処理施設	豊中市原田西町2-1 06(6841)5394	併用	(135) 95	H2.7.17 } H4.9.30	(26,946) 17,856	5種類					日立造船(株)	(5,530) 3,693	(20.5) 20.7
泉北環境 整備施設 組合	第2事業所 粗大ごみ処理施設	和泉市舞町92 0725(41)2030	併用	40	H11.8.3 } H14.11.30	4,588	4種類					(株)タクマ	1,584	34.5
柏羽環境 事業合 組	柏羽藤クリーンセンター	柏原市円明町666 0729(76)3333	併用	50	S63.7.1 } H4.3.31	6,027	3種類					川崎重工業(株)	1,309	21.7
泉佐野市 田尻町清 掃施設 組	第2事業所 粗大ごみ処理施設	泉南郡田尻町嘉祥寺 290 0724(64)5211	併用	50	S57.7.5 } S58.3.31	6,753	2種類					日立造船(株)	3,081	45.6
東大阪都 市清掃 施設 組	破 碎 工 場	東大阪市水走4-7-17 0729(62)6021	併用	150	S48.12.15 } S50.1.31	7,395	2種類					極東開発(株)	1,368	18.5
	第4工場 破碎設備	東大阪市水走4-6-25 0729(62)6021	破碎	5	S53.7.1 } S56.3.31	68	-					日立造船(株)	-	-
	小 計			155		7,463							1,368	18.3
岸和田市 貝塚市清 掃施設 組合	清 掃 工 場	貝塚市半田464 0724(27)6153	破碎	75	S43.12.25 } S44.7.31	3,293	-					川崎重工業(株)	-	-
南河内 清掃施 設組	第1清掃工場 粗大ごみ 処理施設	富田林市甘南備2345 0721(33)6584	併用	50	S60.8.22 } S61.3.31	10,464	2種類					日立造船(株)	476	4.5
	第2清掃工場 粗大ごみ 処理施設	河内長野市日野1564- 3 0721(55)7456	併用	35	H9.8.28 } H12.3.31	4,144	5種類					日立造船(株)	359	8.7
	小 計			85		14,608							835	5.7
泉南清掃 事務組 合	清 掃 工 場	阪南市尾崎町532 0724(84)0581	併用	20	S58.8.30 } S61.3.31	2,859	3種類					日本鋼管(株)	866	30.3
豊能郡 環境施 設組	豊能郡美化センター	豊能郡能勢町山内19- 1 072(737)0201	併用	25	S63.8.12 } H元.6.30	1,192	4種類					三井造船(株)	438	36.7
合 計 (伊丹市分含む)	29施設			1,833		186,973							41,690	22.3
府 合 計	29施設			1,793		177,883							39,853	22.4

(注) 泉北環境整備施設組合の処理実績・資源化量は、既に廃止した旧施設の分も含む。

# 粗大ごみ処理施設位置図

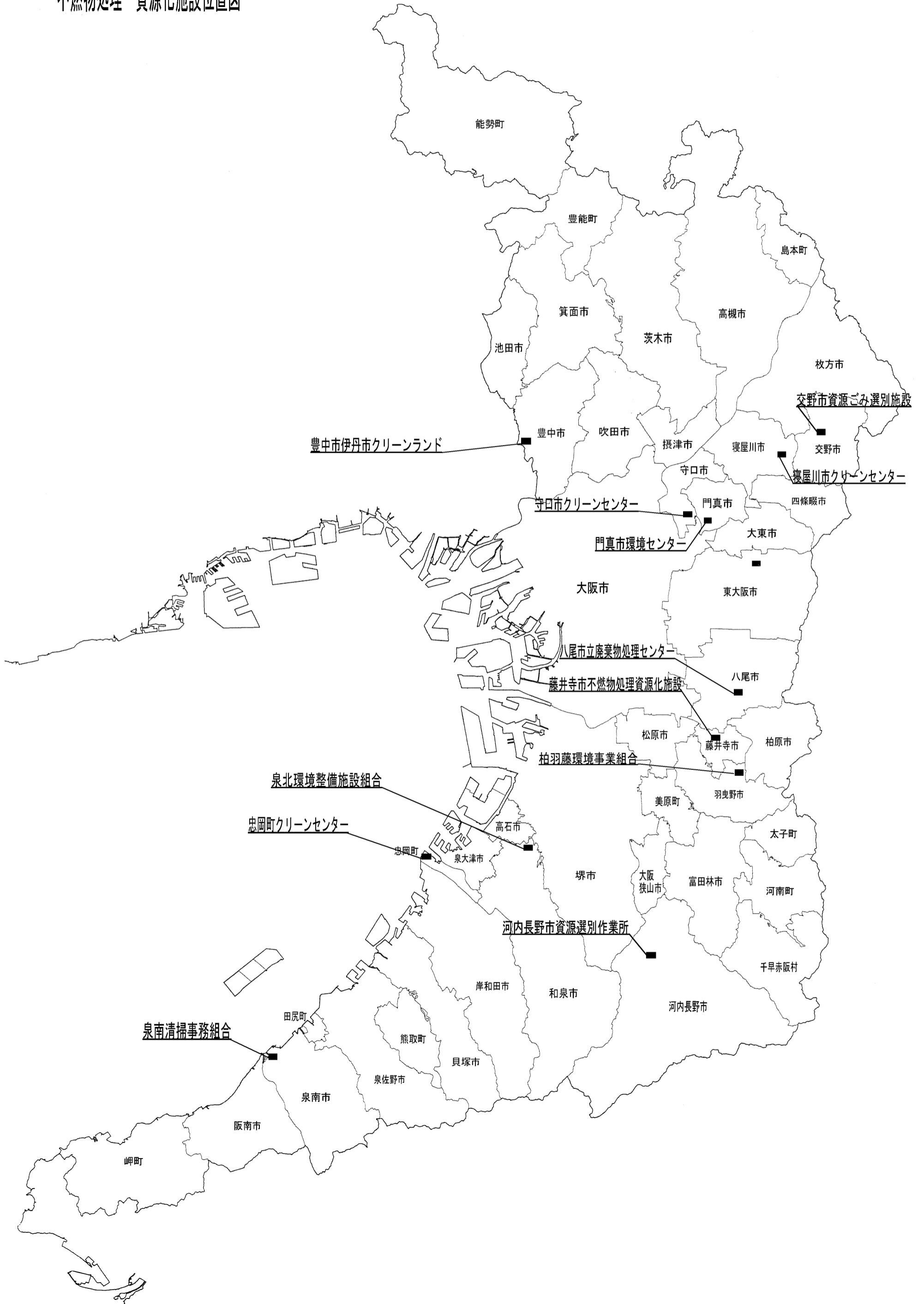


(3)不燃物処理・資源化施設の現況

市町村・一部事務組合名	施設名	所在地 (TEL)	処理能力 (t/日)	着工及び 竣工 年月日	処理実績 (t/年)	資源化量 (t/年)	処理対象 廃棄物	処理内容	運転管理体制		施工会社名
									直営	委託	
守口市	クリーンセンター 不燃物処理資源化施設	寺方錦通4-9-12 06(6991)3935	30	S62.10.8 } S63.3.31	2,538	1,954	資源ごみ 粗大ごみ	破碎処理後のごみを 選別、資源化			(株)栗本鉄工所
八尾市	八尾市立廃棄物処理センター 不燃物処理資源化施設	曙町2-11 0729(92)2060	30	S58.8.8 } S59.2.28	3,239	2,303	資源ごみ	資源ごみの選別 資源化			手塚興産(株)
寝屋川市	寝屋川市クリーンセンター 有価物選別装置	寝屋2462-2 072(821)4039	25	H3.12.5 } H6.3.22	3,010	1,447	資源ごみ	資源ごみの選別 資源化			三菱重工業(株)
河内長野市	資源選別作業所	上原西町2-28 0721(53)9962	10	S57.10.1 } S58.3.31	2,954	2,954	資源ごみ	資源ごみの選別 資源化			中央建設(株)
藤井寺市	不燃物処理資源化施設	小山7-1013-1 0729(39)1111	4	H4.10.3 } H4.12.24	248	248	資源ごみ	資源ごみの選別 資源化			富士機設工業(株)
交野市	資源ごみ選別施設	星田北1-7-5 072(893)8651	4	H4.6.16 } H4.12.28	847	772	資源ごみ	資源ごみの選別 資源化			富士機設工業(株)
忠岡町	忠岡町クリーンセンター	新浜2-5-46 0724(23)2663	1	} S63.3	527	455	資源ごみ	資源ごみの選別 資源化			天盟工作所
豊中市伊丹市 クリーンラント	発泡スチロール減容化 再資源化施設	豊中市原田西町2-1 06(6841)5394	0.4	H4.11.6 } H5.1.14	85	85	発泡スチロール (トレイ等除く)	減容後資源化			(株)仲一工務店 (株)ハナケミカル
泉北環境 整備施設 組	第2事業場所 粗大ごみ小型選別場	和泉市舞町92 0725(41)2030	25	S54.12.28 } S55.3.31	6,251	3,776	可燃ごみ 不燃ごみ 資源ごみ	資源ごみ等の選別、 資源化			富士機設工業(株)
柏羽藤 環境事業 組	柏羽藤クリーンセンター 不燃物処理資源化施設	羽曳野市川向27 0729(58)2002	20	S60.9.20 } S61.3.31	2,201	875	資源ごみ	資源ごみの選別 資源化			(株)タクマ
東大阪都市 清掃施設 組	ペットボトル減容施設	東大阪市水走4-6-25 0729(62)6021	1.5	H9.7.3 } H9.10.31	438	438	ペットボトル	減容圧縮後に資源化			(株)モリタ
泉南清掃 事務組合	サブセンター 不燃物処理資源化施設	阪南市尾崎町532 0724(84)0581	20	H5.6.21 } H6.3.31	2,130	1,570	資源ごみ	資源ごみの選別 資源化			日本鋼管(株)
府合計	12施設		170.9		24,468	16,877					

(注) 枚方市リサイクル作業棟は、資源物モデル地区の廃止に伴い、平成15年3月末で閉鎖したため、一覧表から削除している。

# 不燃物処理・資源化施設位置図



(4)埋立処分地の現況

市町村・一部事務組合名	施設名	所在地	土地所有			形式	埋立対象廃棄物	埋立開始及び終了年月	埋立面積(m <sup>2</sup> )	全体容量(m <sup>3</sup> )	残余容量(m <sup>3</sup> )	平成14年度埋立実績(m <sup>3</sup> )	しゃ水工の有無	排水処理設備	放流先
			自	国	他										
大阪市	北港廃棄物埋立処分地(南地区第1区)	大阪市此花区梅町2丁目地先公有水面				海面	焼却残渣	S60.4 H19.11	731,000	11,690,000	680,000	219,000	有	凝沈	大阪湾
堺市	クリーンセンター-南部処理場	堺市畑1344				山間	混合ごみ 直接搬入ごみ 焼却残渣	S63.11 H21.3	82,300	716,300	226,500	15,658	有	生物処理 砂ろ過	下水道
高槻市	前島クリーンセンター	高槻市前島3丁目				平地	破碎ごみ 焼却残渣	S61.6 H18.5	40,190	230,000	100,513	3,080	有	凝沈・砂ろ過・活性炭吸着・フレート	下水道
八尾市	一般廃棄物最終処分場	八尾市上尾町9丁目36				平地	埋立ごみ、直接搬入ごみ	H8.4 H21.10	12,300	70,000	56,900	1,952	有	生物処理・凝集沈殿処理・消毒処理	楽音寺川
箕面市	止々呂美処理場	箕面市下止々呂美				山間	焼却残渣	S56.4 H23.6	15,347	98,429	29,967	0	無	凝沈・砂ろ過	余野川
泉北環境整備施設組合	松尾寺山最終処分場	和泉市松尾寺町				山間	焼却残渣	H5.6 H26.3	29,388	416,620	176,695	16,762	有	ごみ処理施設に運搬後処理	-
南河内清掃施設組合	小吹第2期最終処分場	南河内郡千早赤阪村小吹				山間	直接搬入ごみ 焼却残渣 中間処理残渣	S59.12 H15.3	21,730	185,140	0	18,167	無	凝沈 ろ過	佐備川
府合計	7施設		4	0	3				932,255	13,406,489	1,270,575	274,619			

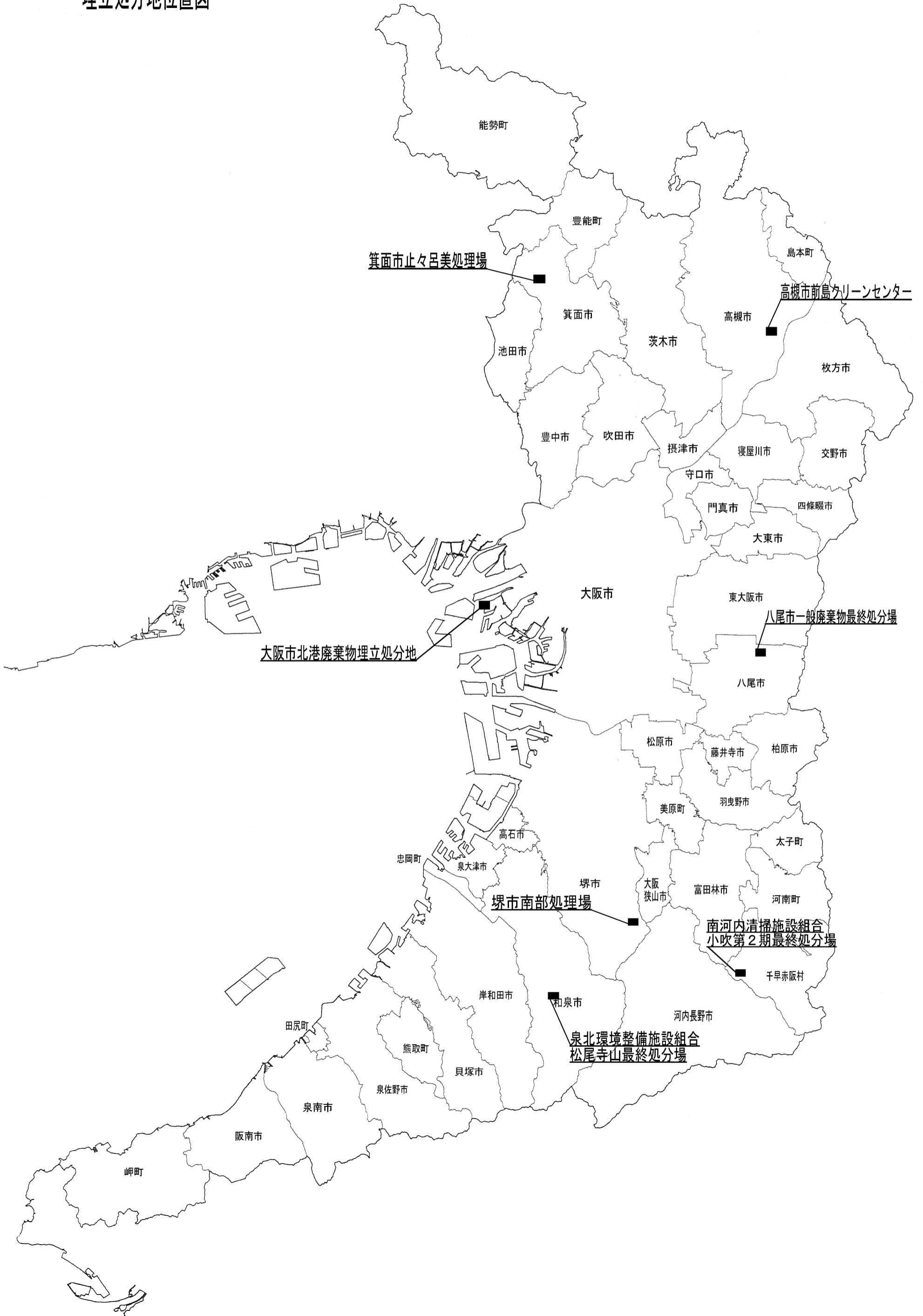
(注) 1.表記の施設は、平成14年3月31日現在、最終処分場として受入れ可能な施設である。

2.土地所有の欄で、自:自己所有、国:国有地、他:その他を表す。

3.しゃ水工の無い施設は、不透水性の地盤により遮水性を確保している。



# 埋立処分地位置図



(5)リサイクルプラザ

市町村・一部事務組合名	施設名	所在地 (TEL)	処理能力 (t/日)	着工及び 竣工年月日	処理実績 (t/年)	資源化量 (t/年)	主な施設内容	運営管理体制		施工会社名
								直営	委託	
大阪市	鶴見リサイクル選別センター	鶴見区焼野2-11-5 (鶴見工場敷地内)  06(6913)8023	15	H4.12.22 } H5.10.31	1,584	1,085	分別収集した資源ごみの資源化処理 (選別・加工)を行う施設  鶴見工場  1階ロビー 展示コーナー 2階会議室 講習会等開催			日立造船㈱
堺市	堺市リサイクルプラザ	深井畑山町30-1  072(279)7953	30	H6.7.21 } H7.7.31	6,607	3,308	資源ごみの選別、資源化を行う施設			㈱栗本鉄工所
吹田市	吹田市資源リサイクルセンター (くるくるプラザ)	千里万博公園4-3  06(6877)5300		H2.2.1 } H4.9.30	参考 吹田市破碎選別工場により 資源化		市民工房、展示室、実験室、研究室等 のリサイクル活動の啓発・学習研究等を行う 施設			㈱クボタ他
箕面市	箕面市立リサイクルセンター	粟生間谷2898-1  072(729)0819	10	H4.1.10 } H5.1.20	1,520	1,361	1～2階 選別工場 分別収集された瓶・缶を破碎・選別し、資 源化等の処理を行う施設  3階 市民工房 再生可能な大型ごみを市民に提供し、資 源化を行う施設	工房	選別	㈱荏原製作所
門真市	環境センターリサイクルプラザ	深田町19-5  06(6909)4393	40	H12.10.2 } H14.3.31	3,626	2,590	1～3階 選別工場 分別収集された資源ごみは選別、不燃ご みを破碎し、資源化等の処理を行う施設  4～5階 市民工房 市民工房、展示室、資料室等によるリサ イクル活動の啓発・学習研究等を行う施 設		工房  (NPO)	㈱NKK
府合計	5施設		95		13,337	8,344				

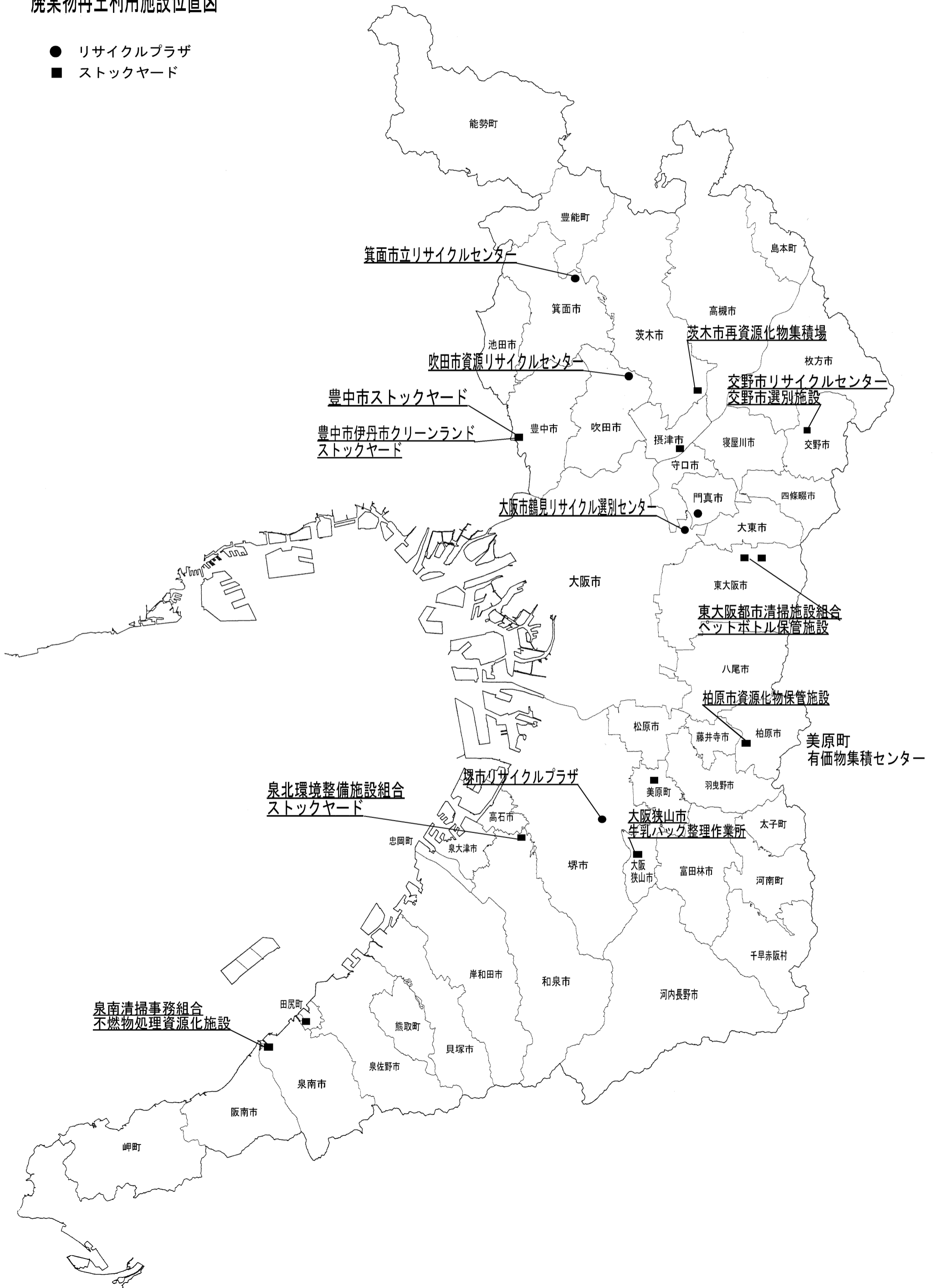
## (6)ストックヤード

市町村・一部事務組合名	施設名	所在地	施設面積(m2)		使用開始年月日	保管量(t/年)	保管対象物						保管分類数	運転管理体制	
			屋内	屋外			紙類	金属類	ガラス類	ペットボトル	プラスチック類	その他		直営	委託
豊中市	豊中市ストックヤード	豊中市原田西町2-1	-	565	H5.4.1	4,626							6		
茨木市	再資源化物集積場	茨木市東野々宮町14-1	640	-	H10.4.1	2,224							3		
柏原市	柏原市資源化物保管施設	柏原市片山町333-2	51	-	H9.4.1	19							1		
摂津市	摂津市ストックヤード	摂津市鳥飼八町2-8-1	645	-	H13.3.6	1,831							10		
交野市	交野市資源ごみ選別施設	交野市星田北1-7-5	691	848	H5.1.4	766							3		
	交野市リサイクルセンター	交野市星田北1-7-5	780	2,090	H7.4.1	135							1		
大阪狭山市	牛乳パック整理作業所	大阪狭山市今熊1-540-3	58	-	H7.4.1	20							1		
田尻町	田尻町清掃事務所	田尻町吉見127-1	39	-	H14.4.1	4							1		
美原町	美原町有価物集積センター	美原町多治井119-1	253	850	H7.4.1	692							5		
豊中市伊丹市 クリーンランド	リサイクル物ストックヤード	豊中市原田西町2-1	997	866	H9.10	(3,636) 1,938							3		
泉北環境整備 施設組合	第2事業所 ストックヤード	和泉市舞町92	-	91	H9.10	353							1		
東大阪都市 清掃施設組合	トレイ保管施設	東大阪市水走4-6-25	45	-	H12.4	1					白色トレイ		1		
	ペットボトル 保管施設	東大阪市水走4-6-25	-	100	H9.10	438							1		
	その他プラスチック 保管施設	東大阪市中石切町7-2738	-	150	H13.10	32							1		
泉南清掃 事務組合	不燃物処理資源化 施設・リサイクル倉庫	阪南市尾崎町532	84	220	H9.4.1	1,570							4		
府合計	15施設		4,283	5,780		(16,347) 14,649									

(注)豊中市伊丹市クリーンランドで、カッコ書きは両市分を表し、外出し書きは豊中市分を表す。

# 廃棄物再生利用施設位置図

- リサイクルプラザ
- ストックヤード



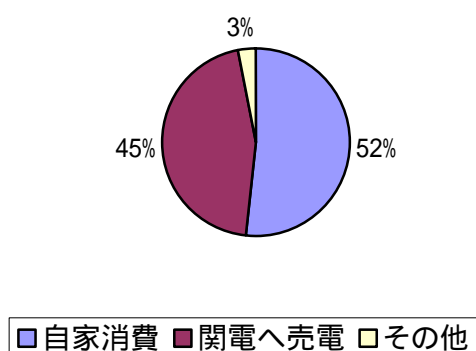
## 7 ごみ処理施設の余熱利用

ごみ焼却施設の排熱を、発電や暖房・給湯に利用することにより、ごみ処理のランニングコストの低減を図るとともに、熱供給による施設周辺住民とのコミュニティ作りにも役立てるなどエネルギーの有効利用を行っている。

平成15年3月末現在での府内ごみ焼却施設における余熱による発電状況については、表2-8に示すとおり23施設ある。このうち、大阪市の港・南港・大正・住之江・鶴見・西淀・八尾・舞洲工場、堺市、吹田市、高槻市、茨木市、豊中市伊丹市クリーンランド、泉北環境施設整備組合の17施設(15工場)は電力会社に売電しており、平成14年度の年間売電電力量は約38万MWHで、標準世帯の年間電力使用量を4千KWHとすると、約95,000世帯分に相当する。

図2-6にごみ焼却余熱による発電利用状況を示す。自家消費が435千MWHで全体の52%を占め、次いで関西電力への売電が380千MWHで45%、下水処理施設への送電等が26千MWHとなっている。

図2-6 ごみ焼却余熱による発電利用状況



また、余熱による周辺地域への温水及び蒸気供給状況については、表2-9に示すとおり15施設(12工場)ある。その供給状況は、大阪市の森之宮工場が公団住宅等に、大阪市の西淀・住之江・八尾工場、高槻市、豊中市伊丹市クリーンランド、泉北環境整備施設組合、柏羽藤環境事業組合、泉南清掃事務組合が温水プールに、大阪市の西淀工場、堺市の南工場、岸和田市貝塚市清掃施設組合が老人センター等に給湯又は蒸気を供給している。

表2 - 8 ごみ焼却余熱による発電状況

施設名	処理能力	設置年度	余熱利用等の施設の概要	利用状況
大阪市港工場	300t × 2基	S52	タービン発電機出力 2,750kw × 1基	自家消費 16,926 MWH 関電へ売電 2,416 MWH
大阪市南港工場	300t × 2基	S52	タービン発電機出力 3,000kw × 1基	自家消費 16,208 MWH 関電へ売電 1,803 MWH
大阪市大正工場	300t × 2基	S55	タービン発電機出力 3,000kw × 1基	自家消費 18,454 MWH 関電へ売電 3,373 MWH
大阪市住之江工場	300t × 2基	S63	タービン発電機出力 11,000kw × 1基	自家消費 25,265 MWH 関電へ売電 32,353 MWH 下水へ送電 11,824 MWH
大阪市鶴見工場	300t × 2基	H元	タービン発電機出力 12,000kw × 1基	自家消費 26,296 MWH 関電へ売電 48,498 MWH 緑地へ送電 10,405 MWH
大阪市西淀工場	300t × 2基	H6	タービン発電機出力 14,500kw × 1基	自家消費 26,378 MWH 関電へ売電 56,665 MWH
大阪市八尾工場	300t × 2基	H6	タービン発電機出力 14,500kw × 1基	自家消費 33,484 MWH 関電へ売電 38,615 MWH し尿処理場へ送電 3,810 MWH
大阪市舞洲工場	450t × 2基	H13	タービン発電機出力 32,000kw × 1基	自家消費 53,783 MWH 関電へ売電 90,144 MWH
大阪市平野工場	450t × 2基	H14	タービン発電機出力 27,400kw × 1基	自家消費 H15.4月より稼働 関電へ売電 のため実績なし
堺市クリーンセンター 東第二工場	230t × 2基	H8	タービン発電機出力 12,400kw × 1基 4,100kw × 1基	自家消費 30,239 MWH 関電へ売電 58,043 MWH
吹田市北工場 第2工場	150t × 3基	S56	タービン発電機出力 3,000kw × 1基	自家消費 15,470 MWH 関電へ売電 4,798 MWH
高槻市前島クリーンセンター 第2工場	180t × 2基	H7	タービン発電機出力 4,400kw × 1基	自家消費 30,338 MWH 関電へ売電 5,332 MWH
守口市クリーンセンター 第4号炉	142t × 1基	S62	タービン発電機出力 800kw × 1基	自家消費 3,574 MWH
枚方市穂谷川清掃工場 第3プラント	200t × 1基	S62	タービン発電機出力 1,500kw × 1基	自家消費 10,105 MWH
茨木市環境衛生センター	150t × 2基	H7	タービン発電機出力 5,000kw × 1基	自家消費 43,634 MWH 関電へ売電 8,402 MWH
	150t × 1基	H10	タービン発電機出力 5,000kw × 1基	
箕面市環境クリーンセンター	135t × 2基	H3	タービン発電機出力 1,750kw × 1基	自家消費 6,948 MWH
豊中市伊丹市クリーンランド ごみ焼却施設	225t × 3基	S50	タービン発電機出力 2,000kw × 1基	自家消費 28,948 MWH
	195t × 1基	H6	タービン発電機出力 5,000kw × 1基	関電へ売電 14,760 MWH
泉北環境施設整備組合 第2事業所	150t × 2基	H14	タービン発電機出力 9,300kw × 1基	自家消費 16,515 MWH 関電へ売電 14,726 MWH
柏羽藤環境事業組合 クリーンセンター	150t × 3基	H3	タービン発電機出力 1,800kw × 1基	自家消費 12,882 MWH
東大阪都市清掃施設 組合第4工場	300t × 2基	S55	タービン発電機出力 3,500kw × 1基	自家消費 14,991 MWH
南河内清掃施設組合 第1清掃工場	150t × 2基	S60	タービン発電機出力 960kw × 1基	自家消費 5,029 MWH
計	タービン発電機出力 H15.3月末現在 180,660 kw			自家消費 435,467 MWH
				関電へ売電 379,928 MWH
				その他 26,039 MWH
				計 841,434 MWH

(注) 利用状況欄の数値は年間発電電力量。

表2 - 9 ごみ焼却余熱による周辺地域への温水及び蒸気供給状況

施設名	処理能力	設置年度	余熱利用等の施設の概要	利用状況
大阪市西淀工場	300t/24h × 2基	H6	廃熱ボイラー 62.0t/h × 2基	温水プール、福祉施設へ 供給
大阪市森之宮工場	300t/24h × 3基	S43	廃熱ボイラー 22.9t/h × 3基	下水処理場、交通局、 公団住宅等へ供給
大阪市住之江工場	300t/24h × 2基	S63	廃熱ボイラー 44.95t/h × 2基	温水プール等へ供給
大阪市八尾工場	300t/24h × 2基	H6	廃熱ボイラー 60.0t/h × 2基	温水プールへ供給
堺市クリーンセンター 南工場	150t/24h × 3基	S47	温水発生器 3t/h × 2基 2t/h × 1基	福祉施設へ供給
堺市クリーンセンター 東第一工場	150t/24h × 2基	S52	蒸気発生器 20t/h × 2基	民間へ売却
高槻市前島クリーンセンター 第2工場	180t/24h × 2基	H7	温水発生器 33.7t/h × 2基	温水プールへ供給
豊中市伊丹市クリーンランド 清掃工場	195t/24h × 1基	H6	廃熱ボイラー	温水プールへ供給
泉北環境整備施設組合 清掃工場	150t/24h × 1基	H2	廃熱ボイラー	温水プールへ供給 (H9から)
柏羽藤環境事業組合 クリーンセンター	150t/24h × 3基	H3	廃熱ボイラー 25t/h × 3基	温水プールへ供給 (H10から)
岸和田市貝塚市清掃 施設組合 清掃工場	150t/24h × 4基	S57 H元 H3 H4	温水発生器 1.7t/h × 1基 温水発生器 1.5t/h × 1基 温水発生器 1.5t/h × 1基 温水発生器 1.5t/h × 1基	付近民家へ供給
泉南清掃事務組合 清掃工場	95t/24h × 2基	H元	廃熱ボイラー 6.3t/h × 2基	温水プールへ供給

## 8 ダイオキシン類濃度測定結果

### (1) 排ガス中のダイオキシン類

平成14年度の排ガス中のダイオキシン類(コプラナーPCBを含む。)の測定結果を表2-10に示す。平均値は0.24 ng-TEQ/Nm<sup>3</sup>、最大値は8.5 ng-TEQ/Nm<sup>3</sup>であった。

また、排ガスからのダイオキシン類の排出量の推移を図2-7に示す。平成14年度の排出量は、平成9年度と比べると90%以上減少しており、環境省の目標であるダイオキシン類9割削減を達成している。

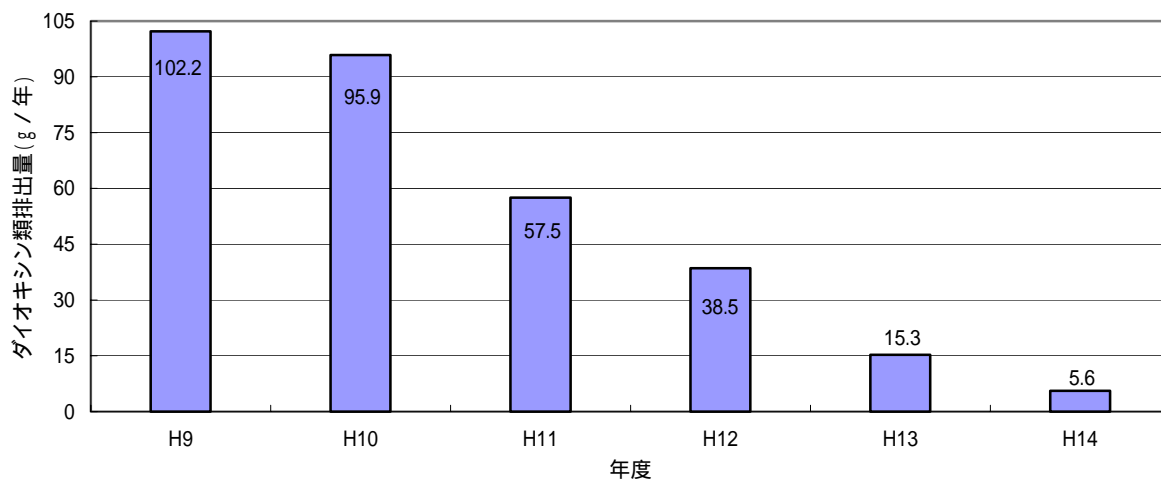
表2-10 排ガス中のダイオキシン類濃度 単位：ng-TEQ/Nm<sup>3</sup>

測定数	平均値	中央値	最小～最大
84	0.24	0.03	0.00000085～8.5

(注) 1年間に複数回測定した施設もあるが、最新のデータを記載している。

なお、平均値については、小数第3位を切り上げている。

図2-7 排ガスからのダイオキシン類排出量



(注1) 平成11年度まではコプラナーPCBは含まないが、平成12年度はコプラナーPCBを含む。

(注2) 平成14年12月よりダイオキシン類の排出基準が強化され、既存焼却施設からの排ガスは、基本的に1 ng-TEQ/g以下に定められている。統計資料に記載したダイオキシン類濃度測定結果には、基準超過値が2箇所あるが、この施設は排出規制基準強化前の11月末に廃止しているため、特に問題はない。



## (2) 燃え殻、ばいじん中のダイオキシン類

平成14年度の燃え殻、ばいじん中のダイオキシン類の測定結果を表2-11に示す。燃え殻(焼却灰・主灰)について、ダイオキシン類濃度の平均値は0.13 ng-TEQ/g、最大値は2.6 ng-TEQ/gであった。

また、ばいじん(飛灰)については、平均値は2.84 ng-TEQ/g、最大値は42 ng-TEQ/gであった。なお、ばいじんに関しては排出基準値を遵守するため、薬剤の使用やセメント固化等の処理をして搬出しているが、燃え殻については、未処理のまま搬出している施設が多い。

表2-11 燃え殻、ばいじん中のダイオキシン類濃度 単位：ng-TEQ/g

項目	測定数	平均値	中央値	最小～最大
燃え殻	76	0.13	0.036	0.00027～2.6
ばいじん	57	2.84	1.2	0.00063～42

(注) 平均値については、小数第3位を切り上げている。

## (3) 排水中のダイオキシン類濃度

平成14年度の排水中ダイオキシン類の測定結果を表2-12に示す。平均値は2.66 pg-TEQ/リットル、最大値は34 pg-TEQ/リットルであった。焼却施設では、処理工程で発生した排水を処理して、炉内噴霧等に再利用するクロードシステムを採用しているか、または下水道へ直接放流している施設が多いため、河川等への放流は少なくなっている。排水中のダイオキシン類濃度測定数が、排ガスや燃え殻等の測定数と比較してかなり差があるのはこのためである。

表2-12 排水中のダイオキシン類濃度 単位：pg-TEQ/リットル

測定数	平均値	中央値	最小～最大
24	2.66	0.56	0.0031～34

(注) 平均値については、小数第3位を切り上げている。

### 第3章 し尿処理の概要

#### 1 計画処理区域内人口の状況

計画処理区域内人口及び水洗化、非水洗化人口等の推移を表3 - 1に示す。公共下水道の整備により水洗化人口が増加し、非水洗化人口が減少する傾向であり、平成14年度では計画処理区域内人口は8,874千人、水洗化人口は8,276千人、非水洗化人口が599千人であり、水洗化率は93.3%である。水洗化人口のなかで公共下水道人口の占める割合は86.9%である。非水洗化人口のうち、市町村が収集していない自家処理人口は約4千人である。

表3 - 1 計画処理区域内人口等

年 度	水洗化人口(人)			非水洗化人口(人)			計画処理 区域内人口  (人)
	公共下水道 人口	し尿浄化槽 人口	計	計画収集 人口	自家処 理人口	計	
平10	6,480,658	1,452,926	7,933,584	906,151	6,514	912,665	8,846,249
平11	6,665,665	1,356,063	8,021,728	824,430	4,555	828,985	8,850,713
平12	6,853,669	1,262,576	8,116,245	735,673	3,629	739,302	8,855,547
平13	6,994,104	1,208,257	8,202,361	660,585	4,208	664,613	8,866,974
平14	7,188,440	1,087,149	8,275,589	595,248	3,575	598,823	8,874,412

#### 2 し尿の排出状況

し尿排出状況の推移を図3 - 1及び表3 - 2に示す。公共下水道人口の増加に伴い、し尿の収集量は年々減少するとともにし尿浄化槽汚泥の収集量も、近年減少傾向にある。

平成14年度におけるし尿の排出総量は、1,128千klであり、そのうち計画収集量は1,125千kl、自家処理量は2千klとなっている。計画収集量の内訳は、し尿が667千klし尿浄化槽汚泥459千klである。

また、計画収集量の収集形態別内訳を図3 - 2及び図3 - 3に示す。し尿では委託による収集が54.5%、許可業者による収集が41.8%の割合である。し尿浄化槽汚泥では許可業者による収集が、し尿浄化槽汚泥の計画収集量の99.7%を占めている。

平成14年度における1人1日当りし尿収集量及び排出量を表3 - 3に示す。1人1日当りのし尿収集量は3.07リットル・排出量は3.06リットルで、1人1日当りし尿浄化槽汚泥収集量及び排出量は1.16リットルである。

図3 - 1 し尿排出状況の推移

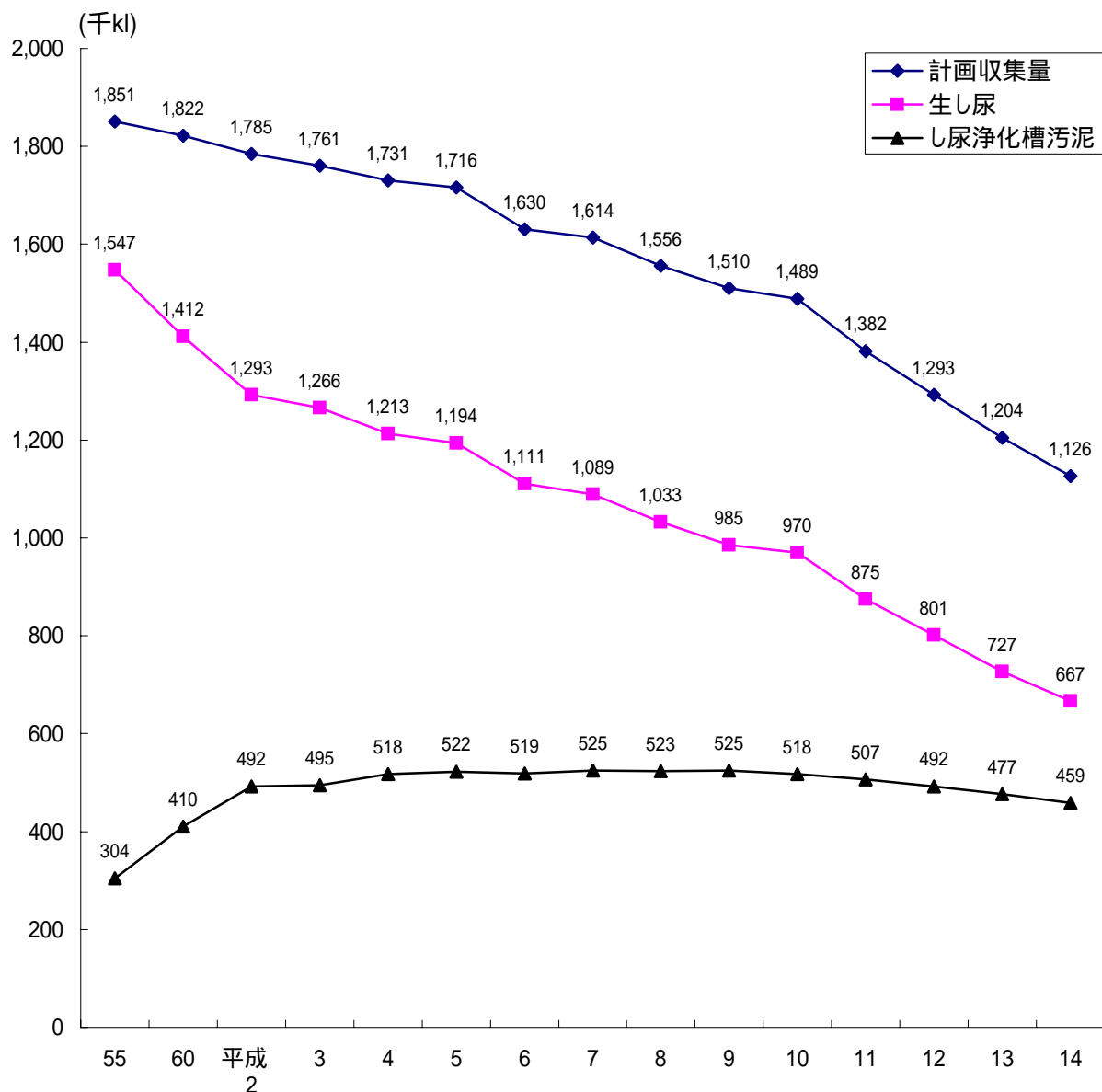


表3 - 2 し尿排出状況の推移

年度	排出総量 (kl)	し尿の計画収集量 (kl)			し尿浄化槽汚泥の計画収集量 (kl)			自家処理量 (kl)		
		直	営委	託許可	計	直	営委		託許可	計
平成10年	1,498,785 (100%)	42,772	547,923	379,553	970,248 (64.7%)	139	600	517,538	518,277 (34.6%)	10,260 (0.7%)
平成11年	1,387,248 (100%)	37,575	468,569	368,669	874,813 (63.1%)	182	763	506,463	507,408 (36.6%)	5,027 (0.4%)
平成12年	1,295,102 (100%)	32,738	436,620	331,344	800,702 (61.8%)	130	893	491,129	492,152 (38.0%)	2,248 (0.2%)
平成13年	1,207,799 (100%)	28,731	387,411	301,276	717,418 (59.4%)	112	1,016	475,542	476,670 (39.5%)	3,711 (0.3%)
平成14年	1,127,638 (100%)	25,127	363,222	278,415	666,764 (59.1%)	97	1,164	457,357	458,618 (40.7%)	2,256 (0.2%)

(注) ( )内は排出総量に対する百分率

図3 - 2 し尿の収集形態別内訳

(単位:kl)

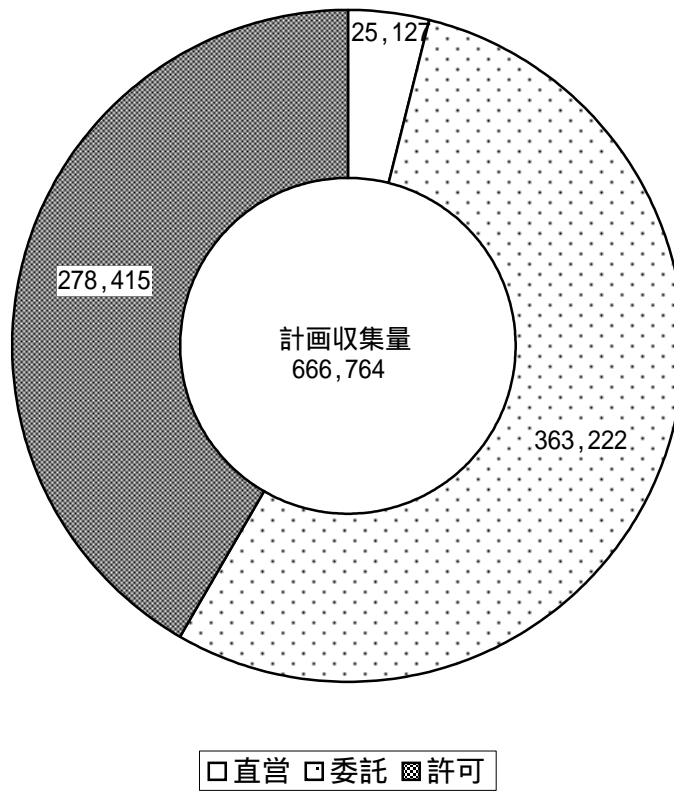


図3 - 3 し尿浄化槽汚泥の収集形態別内訳

(単位:kl)

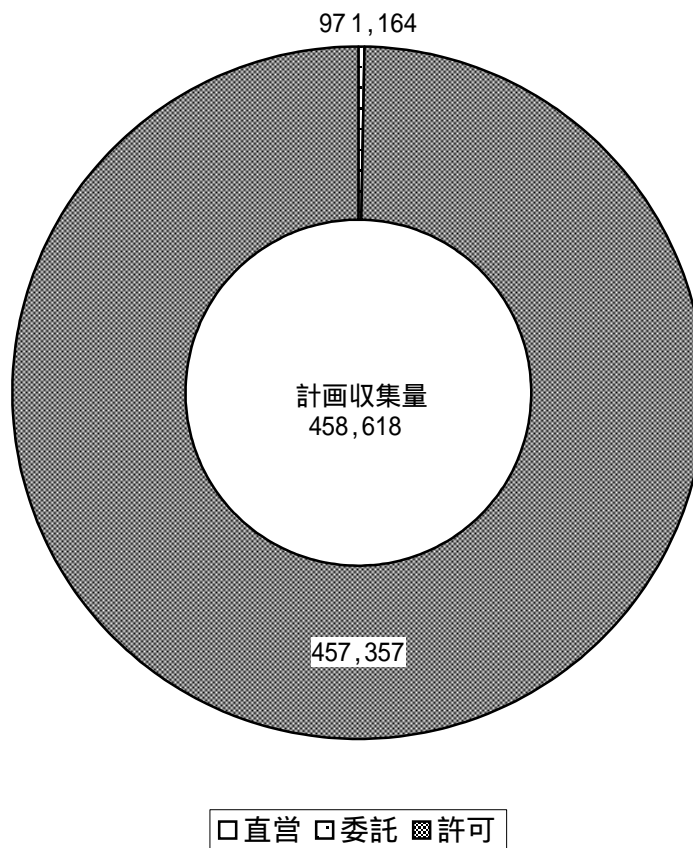


表3 - 3 し尿の1人1日当たり収集量及び排出量

(単位：リットル/人・日)

年 度	区 分	し尿		し尿浄化槽汚泥	
		収集量	排出量	収集量	排出量
平成10年度	大阪府	2.93	2.93	0.98	0.99
	全国	2.07	2.06	1.15	1.15
平成11年度	大阪府	2.91	2.9	1.03	1.03
	全国	2.11	2.1	1.17	1.17
平成12年度	大阪府	2.98	2.98	1.07	1.07
	全国	2.18	2.16	1.19	1.19
平成13年度	大阪府	3.02	3.01	1.08	1.08
	全国	2.24	2.23	1.22	1.22
平成14年度	大阪府	3.07	3.06	1.16	1.16
	全国	.....	.....	.....	.....

(注) 平成14年度の全国の数値は環境省で集計中。

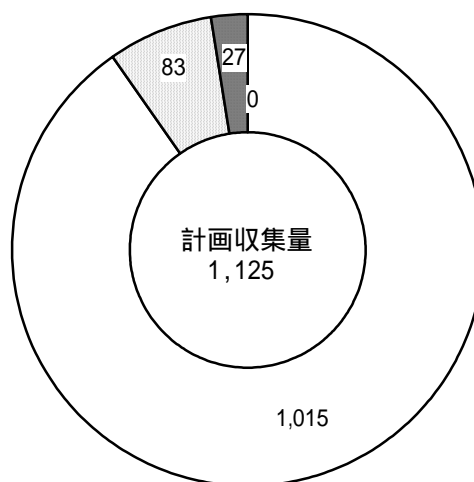
### 3 し尿の処理状況

計画収集量1,125千klの処理内訳を図3-4に示す。90.2%にあたる1,015千klがし尿処理施設で処理されており、下水道投入が7.4%の83千klとなっている。

し尿処理状況の推移を図3-5に示す。し尿処理施設での処理量は、計画収集量の減少と同様年々減少している。

図3 - 4 し尿の処理内訳

(単位：千kl)



□し尿処理施設 □下水道投入 ■海洋投入 ■その他

図 3 - 5 し尿処理状況の推移

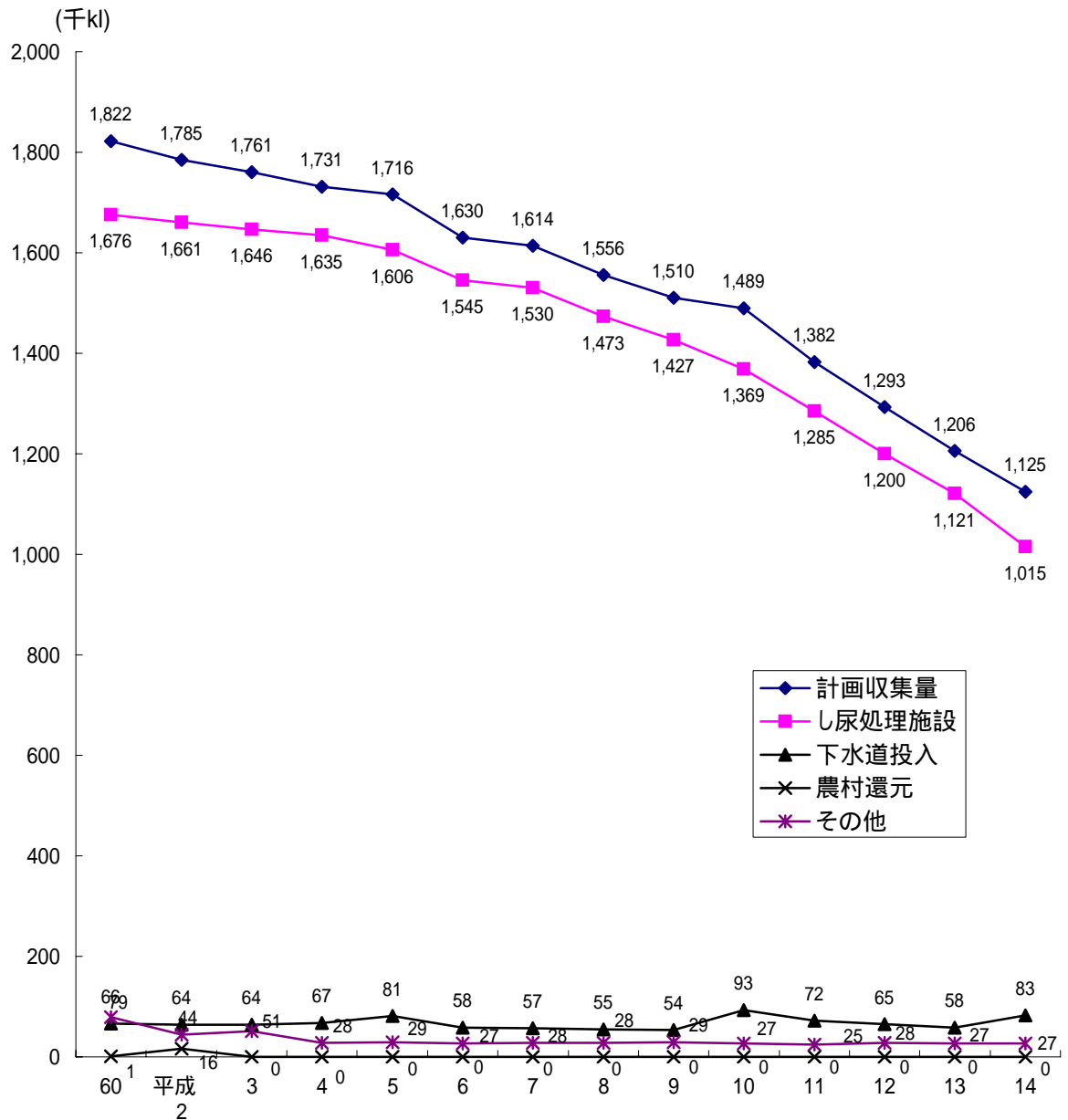


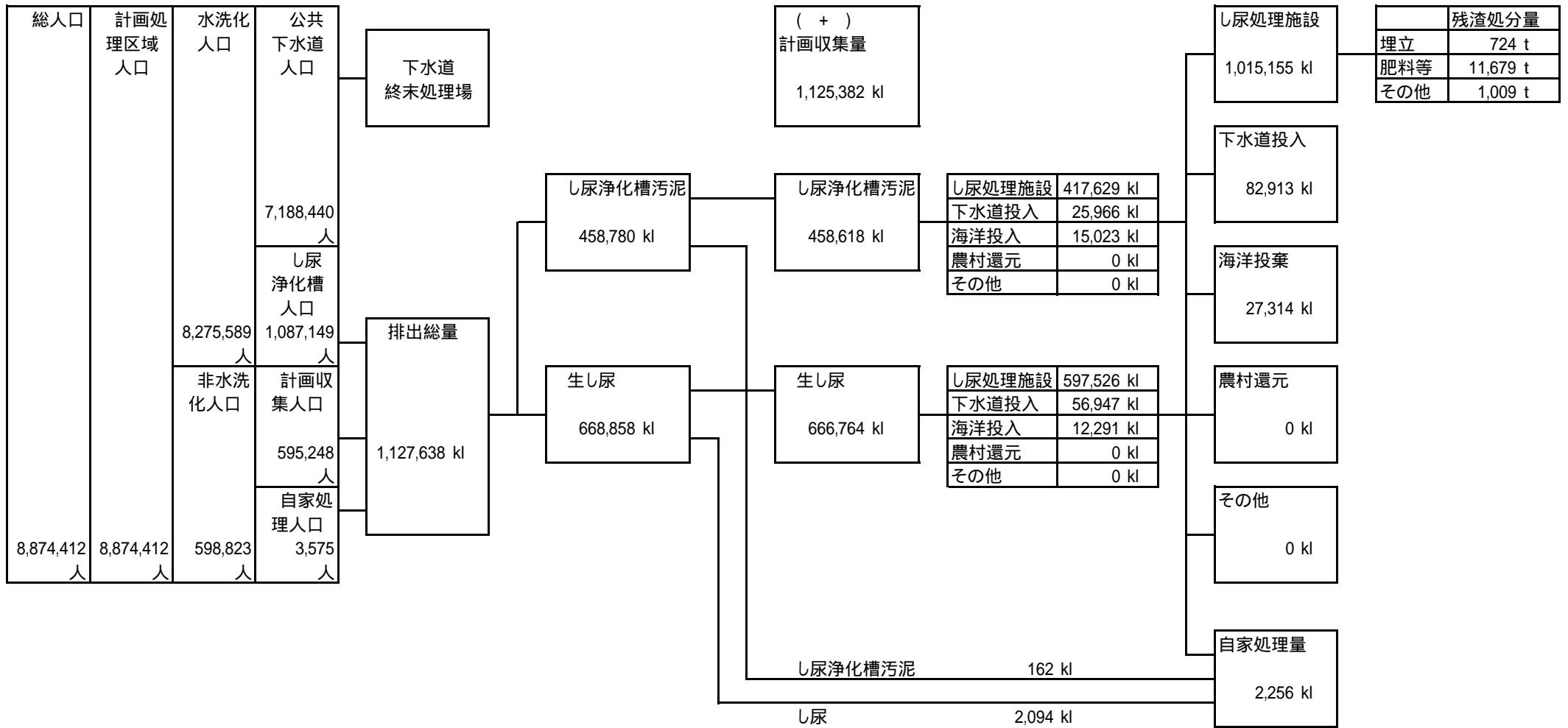
表 3 - 4 し尿処理状況の推移

単位：千kl

年度	し尿処理施設	下水道投入	農村還元	その他	計画収集量
平成10年度	1,369 (91.9%)	93 (6.2%)	0 (0.0%)	26 (1.7%)	1,489 (100%)
平成11年度	1,285 (93.0%)	72 (5.2%)	0 (0.0%)	25 (1.8%)	1,382 (100%)
平成12年度	1,200 (92.8%)	65 (5.0%)	0 (0.0%)	28 (2.2%)	1,293 (100%)
平成13年度	1,121 (93.0%)	58 (4.8%)	0 (0.0%)	27 (2.2%)	1,206 (100%)
平成14年度	1,015 (90.2%)	83 (7.4%)	0 (0.0%)	27 (2.4%)	1,125 (100%)

(注) ( )内は計画収集量に対する百分率

図3 - 6 し尿の処理系統図



計画区域率	/ = 100%	計画収集率A	/ = 6.7%	1人1日当りし尿収集量	/( × 365)= 3.07	リットル/人日
水洗化率	/ = 93.3%	自家処理率A	/ = 0.0%	1人1日当りし尿排出量	/( × 365)= 3.06	リットル/人日
公共下水道水洗化率	/ = 81.0%	計画収集率B	/ = 99.4%	1人1日当りし尿浄化槽汚泥収集量	/( × 365)= 1.16	リットル/人日
し尿浄化槽水洗化率	/ = 12.3%	自家処理率B	/ = 0.6%	1人1日当りし尿浄化槽汚泥排出量	/( × 365)= 1.16	リットル/人日
非水洗化率	/ = 6.7%					

#### 4 し尿処理施設の概要

##### (1) し尿処理施設

府内におけるし尿処理施設は、平成14年度末現在において18市6町5一部事務組合に38施設があり、1日の処理能力は5,308klである。

表3-5 し尿処理施設

(単位:kl/日)

項目	嫌気性処理	好気性処理	化学処理	浄化槽汚泥	標脱処理	高負荷処理	好一段好二段	一次処理	前処理	計
施設数	3	8	2	4	7	7	1	1	5	38
公称能力	895	832	284	385	1,127	1,219	100	150	316	5,308

##### (2) コミュニティ・プラント

コミュニティ・プラントとは、し尿と生活雑排水を併せて処理する市町村が設置するし尿処理施設で、府内におけるコミュニティ・プラントは、平成14年度末現在において堺市の1施設と豊能町の1施設の合計2施設がある。

表3-6 コミュニティ・プラント

施設名称	処理方式	計画1日最大汚水量	竣工年度
畑地区地域下水道処理施設	長時間ばっ気	308 m <sup>3</sup> /日	平成3年度
野間口地域し尿処理センター	長時間ばっ気	166 m <sup>3</sup> /日	平成2年度



5 し尿処理施設の現況

市町村・一部事務組合名	施設名	所在地 (TEL)	処理方式	公称能力 (kl/日)		着工及び 竣工 年月日	処理実績 (kl/年)			残渣処分量 (t/年)			汚泥処理 設備	高度処理 設備	運転管 理体制		放流先	施工会社名
				し尿	浄化槽 汚泥		計	埋立 処分	肥料等 に利用	その他	直	委						
堺市	宝 下水処理場	松屋大和川通り 4-157  072(232)4958～9	嫌気	360	180	S35.12 S45.4	36,650	16,767	53,417	0	0	0	-	-			下水処理場	荏原インフィル(株)
					180													
	化学処理場	草部1125  072(271)1493	化学	250		S39.24 S40.3.31	45,100	28,235	73,335	0	0	44	-	-			下水道	汽車製造(株)
	化学処理場 浄化槽汚泥 専用施設	草部1125 072(271)1493	浄化槽汚泥 固液分離	50		S57.10.2 S58.9.30	施設更新(～H16.7.31)のため、処理実績なし。						-	-			下水道	日立化成工業(株)
	西除処理場	常磐町3-140  072(253)2845	嫌気	175		S44.12.10 S46.3.31	12,434	3,512	15,946	530	0	0	脱水	-			下水道	久保田鉄工(株)
小計				835			94,184	48,514	142,698	530	0	44						
岸和田市	天の川浄苑	磯上町3-4-1  0724(39)4333	一次処理 (嫌気・好気)	150		S33.12 S35.6	43,758	10,812	54,570	2	0	24	-	-			下水道	アタカ工業(株)
豊中市	サニテーション	原田西町2-2	前処理	25		H2.10 H3.6	1,285	371	1,656	0	0	2	-	-			下水道	栗田工業(株)
吹田市	化学処理場	川岸町20-1  06(6381)0632	前処理	125		S59.10.25 S61.5.31	2,279	3,367	5,646	0	0	0	脱水 乾燥 (焼却)	-			下水処理場	栗田工業(株)
高槻市	唐崎 クリーンセンター	唐崎西1-17-1  0726(78)0483	標脱	320		S58.9 S62.3	21,144	16,191	37,335	0	243	106	ベルトプレス 乾燥	加圧浮上 オゾン 砂ろ過			番田川	アタカ工業(株)
貝塚市	衛生事業所	王子261  0724(22)6279	好気	158		S55.9.22 S57.10.31	34,322	20,711	55,033	41	67	0	脱水 乾燥 焼却	加圧浮上 オゾン	○		見出川	アタカ工業(株)
守口市	し尿処理場	東郷1丁目  06(6991)2692	前処理	6		S45.8.21 S46.9.30	86	27	113	0.1	0	0	-	-			下水道	アタカ工業(株)

市町村・一部事務組合名	施設名	所在地 (TEL)	処理方式	公称能力 (kl/日)	着工及び 竣工 年月日	処理実績 (kl/年)			残渣処分量 (t/年)			汚泥処理 設備	高度処理 設備	運転管 理体制 直委	放流先	施工会社名
						し尿	浄化槽 汚泥	計	埋立 処分	肥料等 に利用	その他					
枚方市	淀川衛生工場	出口2-30-1 072(832)3681	高負荷	267	H2.7.26 ) H5.9.30	14,748	25,282	40,030	0	1,832	36	ベルトプレス 乾燥 焼却	凝沈 砂る過 活性炭吸着		出口 雨水幹線	栗田工業(株)
茨木市	環境衛生 センター	東野々宮町14-1 072(634)1627	標脱	150	S57.10.1 ) S59.9.30	10,827	3,997	14,824	0	0	280	脱水 乾燥	凝沈 オゾン 砂る過		番田井路	荏原インフィル(株)
八尾市	衛生処理場	上尾町8-24-1 0729(22)3236	高負荷	275	H3.12.25 ) H7.3.20	39,920	40,682	80,602	0	136	0	脱水 乾燥 焼却	凝沈 砂る過 活性炭吸着		恩智川	住友重機械 工業(株)
寝屋川市	緑風園	讃良東町7-1 072(823)7758	好気	150	S45 ) S47.8	11,950	6,880	18,830	0	0	69	遠心脱水 焼却	加圧浮上 オゾン 砂る過		岡部川	三菱重工業(株)
河内長野市	衛生処理場	高向2201 0721(62)5522	標脱	132	H10.9.1 ) H13.5.1	15,681	19,236	34,197	90	18	0	遠心脱水 乾燥 焼却	凝沈 オゾン 砂る過		小井関川	荏原インフィル(株)
松原市	サニテーション	天美西7-217 0723(31)7773	前処理	125	S63.9.30 ) H元.10.20	16,003	11,172	27,175	3	0	5	脱水 焼却	-		下水道	(株)奥村組
箕面市	し尿中継所	新稲3-18-5 0727(22)2959	前処理	30	) S62.3	864	104	968	0	0	0	脱水	-		下水道	オルガノ
門真市	浄化センター	三ツ島567 072(881)0439	標脱	110	H元.9.28 ) H4.3.31	8,448	8,181	16,629	0	834	28	プレス脱水	オゾン酸化 砂る過		古川	浅野工事(株)
摂津市	クリーンセンター	千里丘7-12-52 06(6388)4683	前処理	130	S53.10.1 ) S54.3.31	3,580	4,150	7,730	0	0	5	-	-		下水道	山田工業(株)
泉南市	双子川浄苑	信達大苗代157 0724(83)2217	好一段	100	S53.4 ) S55.3	19,316	8,289	27,605	0	53	0	脱水 乾燥 焼却	脱窒 凝沈 オゾン		新家川	浅野工事(株)
交野市	乙辺浄化センター	星田北1-7-5 072(892)5974	標脱	65	S54.1.4 ) S55.3.31	5,678	1,892	7,570	0	313	0	プレス脱水 焼却	凝沈 砂る過 活性炭吸着		天野川	荏原インフィル(株)
島本町	衛生化学 処理場	高槻市東上牧3- 6-7 0726(69)0125	化学	34	S39.9.1 ) S40.9.30	1,776	1,971	3,747	0	209	3	脱水 乾燥	加圧浮上		淀川	日本蒸溜工業(株)

市町村・一部事務組合名	施設名	所在地 (TEL)	処理方式	公称能力 (kl/日)	着工及び 竣工 年月日	処理実績 (kl/年)			残渣処分量 (t/年)			汚泥処理 設備	高度処理 設備	運転管 理体制 直委	放流先	施工会社名
						し尿	浄化槽 汚泥	計	埋立 処分	肥料等 に利用	その他					
豊能町	衛生センター	木代232 0727(39)1522	高負荷	7	S63.11.29 } H元.10.31	965	1,309	2,274	0	0	70	脱水 (焼却)	砂る過 活性炭		木代川	アタカ工業(株)
能勢町	能勢 クリーンヒル	吉野139-6 0727(37)1520	標脱 好気	35.5	S56.2 } S57.12	5,180	2,469	7,649	0	123	0	脱水 乾燥 焼却	凝沈・オゾン・ る過・逆浸透 脱塩		-	ユニチカ(株)
忠岡町	し尿処理場	新浜2-5-46 0724(36)1329	好気	18	S42 } S44.2	4,673	709	5,382	0	0	130	遠心脱水 (焼却)	-		下水道	東亜工業(株)
熊取町	大原衛生公苑	野田4-2063 0724(52)3261	高負荷 酸化	70	S61.6.25 } H元.3.15	13,918	6,532	20,450	58	0	0	脱水 焼却	砂る過 活性炭吸着		佐野川	古河鉱業(株)
岬町	岬町 美化センター	多奈川谷川1004 07249(5)5090	標脱	50	S57.9 } S59.3.31	12,635	1,510	14,145	0	0	0	遠心脱水	凝沈 オゾン 砂る過		大阪湾	荏原インフィルコ(株)
泉北環境 整備施設 組合	第1事業所	泉大津市汐見町 98 0725(32)5491	浄化槽汚泥	90	S56.9.4 } S57.3.25	0	25,718	25,718	0	0	0	プレス脱水	砂る過 活性炭吸着		大津川	山田工業(株)
	第1事業所	泉大津市汐見町 98 0725(32)5491	低希積 高負荷 酸化	200	S57.6.21 } S62.1	42,430	0	42,430	0	0	0	プレス脱水	砂る過 活性炭吸着		大津川	荏原インフィルコ(株)
	第3事業所	高石市取石6-2- 15 0722(71)0384	好気	26	S35.8.25 } S36.3.31	14,609	12,928	27,537	0	0	88		-		下水道	日衛工業(株)
				64	S45.10.8 } S46.3.31											アタカ工業(株)
小計				380		57,039	38,646	95,685	0	0	88					
富美山 環境事業 組合	有機資源 再生センター	大阪狭山市東池 尻6-1622-1 072(365)0471	膜分離 高負荷	200	H10.11.5 } H14.3.30	33,768	35,471	69,239	0	800	119	プレス脱水	凝集膜分離 活性炭吸着		東除川	三菱重工業(株)

市町村・一部事務組合名	施設名	所在地 (TEL)	処理方式	公称能力 (kl/日)	着工及び 竣工 年月日	処理実績 (kl/年)			残渣処分量 (t/年)			汚泥処理 設備	高度処理 設備	運転管 理体制		放流先	施工会社名											
						し尿	浄化槽 汚泥	計	埋立 処分	肥料等 に利用	その他			直	委													
柏羽藤 環境事業 組合	芝山処理場	柏原市国分市場 1-11-35 0729(77)3500	好気	100	S38 }	51,010	52,123	103,133	0	3,342	0	脱水	砂ろ過 活性炭吸着			長瀬川	アタカ工業(株)											
	芝山処理場	柏原市国分市場 1-11-35 0729(77)3500	好気	100	S48 }																						アタカ工業(株)	
	芝山処理場	柏原市国分市場 1-11-35 0729(77)3500	高負荷 酸化	200	S55 }																		遠心脱水 (し渣焼却)	砂ろ過 活性炭吸着			長瀬川	アタカ工業(株)
	小計			400																								
泉佐野市 田尻町清掃 施設組合	第1事業所	泉佐野市高松町 6671 0724(64)5211	好気	180	S53.2 }	62,078	22,058	84,136	0	94	0	脱水 乾燥 焼却	加圧浮上 砂ろ過			大阪湾	栗田工業(株)											
東大阪市 大東市 清掃センター	新田事業所	大東市新田境町 5-1 072(875)0701	嫌気	360	S37.12.19 }	14,873	13,927	28,800	0	552	0	遠心脱水	-			下八箇荘 水路	荏原インフィル(株)											
	東事業所	東大阪市布市町 3-3-1 0729(84)5051	標脱	300	S40.3.15 }	40,657	30,638	71,295	0	3,063	0	遠心脱水	加圧浮上			恩智川	荏原インフィル(株)											
	東事業所	東大阪市布市町 3-3-1 0729(84)5051	浄化槽汚泥	120	S55.12.5 }																				恩智川	荏原インフィル(株)		
	小計			780																								
府合計	38施設			5,308		642,645	437,221	1,079,146	724	11,679	1,009																	

(注) 1.(焼却)は、ごみ処理施設で焼却。

2.処理方式で「前処理」とは、し尿及び浄化槽汚泥からし渣を除去する方式を示し、除渣後のし尿等は下水道で処理される。



## 第 2 編 統計資料

# 第1章 一般廃棄物処理事業の状況

## 1 計画処理区域の状況

市町村・ 一部事務 組合名	面積 (km <sup>2</sup> )		人口 (人)		世帯数 (世帯)		一般会計 決算額 (百万円)
	全 域	計 画 処 理 区 域	全 域	計 画 処 理 区 域	全 域	計 画 処 理 区 域	
大阪市	221.60	221.60	2,619,335	2,619,335	1,202,225	1,202,225	1,790,706
堺市	136.79	136.79	799,874	799,874	305,299	305,299	266,545
岸和田市	72.07	72.07	204,399	204,399	71,107	71,107	61,495
豊中市	36.60	36.60	394,114	394,114	161,893	161,893	126,187
池田市	22.11	22.11	101,146	101,146	42,321	42,321	31,792
吹田市	36.11	36.11	349,076	349,076	145,659	145,659	100,591
泉大津市	12.29	12.29	77,710	77,710	28,530	28,530	25,393
高槻市	105.31	105.31	356,393	356,393	135,728	135,728	98,285
貝塚市	43.96	43.96	89,184	89,184	30,809	30,809	25,566
守口市	12.73	12.73	151,706	151,706	62,675	62,675	50,393
枚方市	65.08	65.08	407,198	407,198	151,999	151,999	104,792
茨木市	76.52	76.52	260,768	260,768	101,822	101,822	73,704
八尾市	41.71	41.71	275,954	275,954	104,195	104,195	84,147
泉佐野市	54.38	54.38	100,663	100,663	35,546	35,546	37,392
富田林市	39.66	39.66	126,684	126,684	44,873	44,873	36,189
寝屋川市	24.73	24.73	251,682	251,682	96,655	96,655	70,120
河内長野市	109.61	109.61	122,221	122,221	40,703	40,703	35,084
松原市	16.66	16.66	132,223	132,223	49,421	49,421	37,899
大東市	18.27	18.27	129,224	129,224	49,562	49,562	39,569
和泉市	84.99	84.99	177,791	177,791	59,590	59,590	57,300
箕面市	47.84	47.84	123,891	123,891	49,839	49,839	48,400
柏原市	25.39	25.39	78,226	78,226	28,676	28,676	24,155
羽曳野市	26.44	26.44	122,119	122,119	43,205	43,205	34,806
門真市	12.28	12.28	136,845	136,845	55,348	55,348	52,848
摂津市	14.87	14.87	85,811	85,811	33,307	33,307	30,000
高石市	11.35	11.35	62,307	62,307	22,718	22,718	31,277
藤井寺市	8.89	8.89	67,085	67,085	24,981	24,981	19,760
東大阪市	61.81	61.81	516,942	516,942	207,544	207,544	190,849
泉南市	47.34	47.34	65,227	65,227	21,295	21,295	19,657
四條畷市	18.74	18.74	56,768	56,768	20,760	20,760	15,879
交野市	25.55	25.55	78,665	78,665	26,436	26,436	21,458
大阪狭山市	11.86	11.86	56,924	56,924	20,827	20,827	17,663
阪南市	36.10	36.10	60,315	60,315	19,651	19,651	16,953
市計	1,579.64	1,579.64	8,638,470	8,639,190	3,495,199	3,495,199	3,676,854
島本町	16.78	16.78	30,034	30,034	10,689	10,689	14,897
豊能町	34.37	34.37	26,372	26,372	7,988	7,988	7,553
能勢町	98.68	98.68	14,433	14,433	4,057	4,057	5,564
忠岡町	4.03	4.03	17,790	17,790	6,109	6,109	7,207
熊取町	17.19	17.19	43,352	43,352	14,218	14,218	11,642
田尻町	3.86	3.86	7,196	7,196	2,515	2,515	6,010
岬町	49.03	49.03	19,809	19,809	6,927	6,927	7,451
太子町	14.17	14.17	14,383	14,383	4,767	4,767	4,729
河南町	25.26	25.26	16,728	16,728	6,208	6,208	5,700
千早赤阪村	37.38	37.38	6,971	6,971	2,119	2,119	3,204
美原町	13.20	13.20	38,874	38,874	12,377	12,377	11,738
町村計	313.95	313.95	235,942	235,942	77,974	77,974	85,695
市町村計	1,893.59	1,893.59	8,874,412	8,875,132	3,573,173	3,573,173	3,762,548

市 町 村 ・ 一 部 事 務 組 合 名	面積 (km <sup>2</sup> )		人口 (人)		世帯数 (世帯)		一 般 会 計 決 算 額 (百万円)
	全 域	計 画 処 理 区 域	全 域	計 画 処 理 区 域	全 域	計 画 処 理 区 域	
豊中市伊丹市クリーンランド (豊中市分)	36.60	36.60	394,114	394,114	161,893	161,893	3,188
泉北環境整備施設組合	108.61	108.61	317,808	317,808	110,838	110,838	7,466
富美山環境事業組合	141.53	141.53	260,564	260,564	91,171	91,171	521
柏羽藤環境事業組合	60.72	60.72	267,430	268,150	96,862	96,862	5,991
泉佐野市田尻町清掃施設組合	58.24	58.24	107,859	107,859	38,061	38,061	2,516
東大阪市都市清掃施設組合	80.08	80.08	646,166	646,166	257,106	257,106	5,908
四條畷市交野市清掃施設組合	44.29	44.29	135,433	135,433	47,196	47,196	838
岸和田市貝塚市清掃施設組合	115.84	115.84	293,583	293,583	101,916	101,916	6,181
南河内清掃施設組合	251.14	251.14	382,785	382,785	131,874	131,874	2,046
泉南清掃事務組合	83.40	83.40	125,542	125,542	40,946	40,946	1,101
東大阪市大東市清掃センター	80.08	80.08	646,166	646,166	257,106	257,106	1,120
豊能郡環境施設組合	133.05	133.05	40,805	40,805	12,045	12,045	782
一部事務組合計	1,193.58	1,193.58	3,618,255	3,618,975	1,347,014	1,347,014	37,658
府 合 計	1,893.59	1,893.59	8,874,412	8,875,132	3,573,173	3,573,173	3,800,206

(注) 一般会計決算額府合計は上記府合計から分担金 18,520,426千円(ごみ 15,734,990千円、し尿 2,785,436千円)を控除した 3,781,685,574千円とする。



## 2 一般廃棄物処理事業経費の状況

### 2-1 廃棄物処理事業歳入の状況

#### (1) ごみ

(単位：千円)

市町村・ 一部事務 組合名	ごみ関係経費						一般財源	合計
	国庫支出金	府支出金	地方債	使用料及び 手数料	その他	計		
大阪市	1,847,780	191,145	9,756,000	4,420,465	4,439,179	20,654,569	49,727,831	70,382,400
堺市	294,435	10,559	836,300	2,191,909	28,190	3,361,393	8,077,787	11,439,180
岸和田市	0	390	0	0	27,061	27,451	2,669,721	2,697,172
豊中市	0	84	50,000	15,498	7,213	72,795	4,881,212	4,954,007
池田市	0	0	10,900	87,619	10,138	108,657	1,177,470	1,286,127
吹田市	0	0	500,000	237,785	62,271	800,056	5,507,273	6,307,329
泉大津市	0	106	0	0	610	716	1,298,525	1,299,241
高槻市	0	412	0	408,368	55,379	464,159	3,558,558	4,022,717
貝塚市	0	150	9,300	4,369	318	14,137	937,291	951,428
守口市	0	0	27,300	57,001	1,529	85,830	1,836,993	1,922,823
枚方市	0	496	0	231,837	5,789	238,122	4,288,173	4,526,295
茨木市	0	375	0	161,017	246,941	408,333	3,142,810	3,551,143
八尾市	1,505	289	0	388,386	32,220	422,400	3,355,288	3,777,688
泉佐野市	0	153	1,000	50,279	6,744	58,176	1,769,100	1,827,276
富田林市	0	196	0	162,395	19,038	181,629	1,475,791	1,657,420
寝屋川市	0	0	38,200	360,323	17,701	416,224	3,450,141	3,866,365
河内長野市	0	243	0	235,485	3,777	239,505	1,127,256	1,366,761
松原市	0	0	0	1,077	1,208	2,285	2,227,222	2,229,507
大東市	0	161	0	177,749	0	177,910	1,640,058	1,817,968
和泉市	0	201	0	0	45	246	2,387,286	2,387,532
箕面市	0	0	0	33,643	71,399	105,042	1,927,211	2,032,253
柏原市	0	135	0	57,515	0	57,650	1,183,803	1,241,453
羽曳野市	0	4,473	0	348	0	4,821	1,668,577	1,673,398
門真市	0	13,999	1,059,017	37,565	223,017	1,333,598	2,315,880	3,649,478
摂津市	0	0	0	5,704	3,278	8,982	1,838,207	1,847,189
高石市	0	112	0	0	0	112	1,120,212	1,120,324
藤井寺市	0	128	0	5,662	12,103	17,893	1,162,877	1,180,770
東大阪市	0	0	0	3,584	11,746	15,330	6,837,536	6,852,866
泉南市	0	0	7,500	42	0	7,542	865,780	873,322
四條畷市	0	0	0	74,342	510	74,852	940,075	1,014,927
交野市	0	160	0	37,738	11,458	49,356	1,272,702	1,322,058
大阪狭山市	0	113	0	434	0	547	655,517	656,064
阪南市	0	0	0	30	168	198	494,256	494,454
市計	2,143,720	224,080	12,295,517	9,448,169	5,299,030	29,410,516	126,818,419	156,228,935
島本町	0	0	552,982	16,390	330	569,702	614,619	1,184,321
豊能町	0	7,300	0	0	16	7,316	567,935	575,251
能勢町	0	0	0	0	0	0	339,071	339,071
忠岡町	0	0	0	8,814	388	9,202	442,095	451,297
熊取町	0	0	0	11,815	3,235	15,050	577,983	593,033
田尻町	0	0	0	1,060	0	1,060	156,621	157,681
岬町	0	3,126	0	2,758	0	5,884	402,173	408,057
太子町	0	0	0	15,984	0	15,984	117,265	133,249
河南町	0	89	0	19,017	2,664	21,770	157,226	178,996
千早赤阪村	0	70	0	7,320	1,109	8,499	66,805	75,304
美原町	0	0	0	48,681	0	48,681	449,823	498,504
町村計	0	10,585	552,982	131,839	7,742	703,148	3,891,616	4,594,764
市町村計	2,143,720	234,665	12,848,499	9,580,008	5,306,772	30,113,664	130,710,035	160,823,699

(単位：千円)

市町村・ 一部事務 組合名	ごみ関係経費							計	一般財源	合計
	国庫支出金	府支出金	地方債	使用料及び 手数料	市町村 分担金	その他				
豊中市伊丹市刈 刈ト(豊中市分)	0	0	54,528	309,373	1,745,110	0	2,109,011	179,549	2,288,560	
泉北環境整備 施設組合	220,133	0	3,320,628	93,590	2,795,001	127,608	6,556,960	0	6,556,960	
柏羽藤環境 事業組合	53,566	0	1,767,200	2,227	2,231,017	3,685	4,057,695	0	4,057,695	
泉佐野市田尻町 清掃施設組合	533,740	0	582,200	59,762	1,012,927	9,343	2,197,972	0	2,197,972	
東大阪都市 清掃施設組合	595,389	0	550,600	546,267	3,485,379	159,487	5,337,122	2,787	5,339,909	
四條畷市交野市 清掃施設組合	0	0	0	0	633,445	0	633,445	1,007	634,452	
岸和田市貝塚市 清掃施設組合	260,775	0	3,866,800	164,595	1,247,129	0	5,539,299	84,501	5,623,800	
南河内清掃 施設組合	0	0	0	96,318	1,418,848	35,669	1,550,835	214,577	1,765,412	
泉南清掃事務組合	0	0	0	65,691	752,000	0	817,691	0	817,691	
豊能郡環境 施設組合	0	0	0	10,864	414,134	81,614	506,612	0	506,612	
一部事務組合計	1,663,603	0	10,141,956	1,348,687	15,734,990	417,406	29,306,642	482,421	29,789,063	
府合計	3,807,323	234,665	22,990,455	10,928,695	15,734,990	5,724,178	59,420,306	131,192,456	190,612,762	

(注) 歳入の府合計は、上記府合計から分担金 15,734,990千円を控除した 174,877,772千円である。

## (2) し尿

(単位：千円)

市町村・ 一部事務 組合名	し尿関係経費							合計
	国庫支出金	府支出金	地方債	使用料及び 手数料	その他	計	一般財源	
大阪市	0	0	0	0	0	0	164,394	164,394
堺市	0	0	110,100	403,400	0	513,500	1,361,906	1,875,406
岸和田市	0	0	0	0	0	0	181,703	181,703
豊中市	0	0	0	3,594	0	3,594	62,535	66,129
池田市	0	0	0	3,322	0	3,322	32,551	35,873
吹田市	0	0	0	4,250	38	4,288	233,647	237,935
泉大津市	0	0	0	0	0	0	238,442	238,442
高槻市	0	0	0	71,604	107	71,711	548,421	620,132
貝塚市	0	0	0	800	31	831	225,973	226,804
守口市	0	0	0	0	0	0	19,140	19,140
枚方市	0	0	0	39,211	18	39,229	1,007,879	1,047,108
茨木市	0	0	0	17,568	0	17,568	544,582	562,150
八尾市	0	0	0	223,342	310,019	533,361	899,959	1,433,320
泉佐野市	36,533	36,533	0	60	1,006	74,132	310,394	384,526
富田林市	0	0	0	94,871	0	94,871	222,899	317,770
寝屋川市	0	0	0	32,381	0	32,381	492,446	524,827
河内長野市	7,956	7,956	0	461,585	0	477,497	348,811	826,308
松原市	0	0	0	1	0	1	620,670	620,671
大東市	0	0	0	66,612	0	66,612	448,623	515,235
和泉市	0	0	0	0	20	20	400,219	400,239
箕面市	0	0	0	2,362	7	2,369	45,351	47,720
柏原市	0	0	0	0	0	0	301,954	301,954
羽曳野市	0	0	0	0	0	0	375,572	375,572
門真市	0	0	0	38,809	26	38,835	291,191	330,026
摂津市	0	0	0	12,418	250	12,668	204,489	217,157
高石市	0	0	0	18,814	0	18,814	204,160	222,974
藤井寺市	0	0	0	0	0	0	171,552	171,552
東大阪市	0	0	0	185,161	0	185,161	1,428,585	1,613,746
泉南市	0	0	0	70,234	18	70,252	196,496	266,748
四條畷市	0	0	0	9,602	510	10,112	101,479	111,591
交野市	0	0	0	13,977	20,220	34,197	182,298	216,495
大阪狭山市	0	0	0	1,185	0	1,185	57,688	58,873
阪南市	0	0	0	0	120	120	418,851	418,971
市計	44,489	44,489	110,100	1,775,163	332,390	2,306,631	12,344,860	14,651,491
島本町	2,915	2,915	0	10,955	0	16,785	84,464	101,249
豊能町	0	0	0	17,810	1,418	19,228	44,254	63,482
能勢町	0	0	0	43,349	0	43,349	127,597	170,946
忠岡町	0	0	0	0	0	0	45,016	45,016
熊取町	2,710	2,710	0	0	15	5,435	250,158	255,593
田尻町	0	0	0	20	0	20	29,410	29,430
岬町	0	0	0	0	0	0	92,882	92,882
太子町	0	0	0	4,512	0	4,512	27,037	31,549
河南町	0	0	0	8	0	8	40,652	40,660
千早赤阪村	0	0	0	0	5	5	23,610	23,615
美原町	0	0	0	21,310	8	21,318	118,605	139,923
町村計	5,625	5,625	0	97,964	1,446	110,660	883,685	994,345
市町村計	50,114	50,114	110,100	1,873,127	333,836	2,417,291	13,228,545	15,645,836

(単位：千円)

市町村・ 一部事務 組合名	し尿関係経費								合計	一般財源 合計
	国庫支出金	府支出金	地方債	使用料及び 手数料	市町村 分担金	その他	計	一般財源		
泉北環境整備 施設組合	0	0	0	0	659,970	7,031	667,001	0	667,001	
富美山環境 事業組合	835	0	0	0	266,259	0	267,094	161,342	428,436	
柏羽藤環境 事業組合	0	0	0	0	542,603	0	542,603	0	542,603	
泉佐野市田尻町 清掃施設組合	0	0	0	0	245,084	269	245,353	0	245,353	
東大阪市大東市 清掃センター	0	0	0	0	1,071,520	46,866	1,118,386	425	1,118,811	
一部事務組合計	835	0	0	0	2,785,436	54,166	2,840,437	161,767	3,002,204	
府合計	50,949	50,114	110,100	1,873,127	2,785,436	388,002	5,257,728	13,390,312	18,648,040	

(注) 歳入の府合計は、上記府合計から分担金 2,785,436千円を控除した 15,862,604千円である。

2-2 廃棄物処理事業歳出の状況  
(1) ごみ

(単位:千円)

市町村・ 一部事務 組合名	建設改良費					処理及び維持管理費										その他	合計
	工事費			調査費	組合分担金	小計	人件費	処理費			車両等 購入費	委託費	組合分担金	その他	小計		
	中間処理施設	最終処分場	その他					収集運搬費	中間処理費	最終処分費							
大阪市	14,649,709	338,569	0	21,426	0	15,009,704	40,433,728	2,341,632	7,567,491	817,335	672,384	927,485	0	2,612,641	55,372,696	0	70,382,400
堺市	1,187,420	0	0	2,733	0	1,190,153	3,293,184	134,352	1,480,405	59,860	7,678	4,557,810	0	70,606	9,603,895	645,132	11,439,180
岸和田市	0	0	0	0	646,122	646,122	648,959	356,687	0	0	0	875,105	170,299	0	2,051,050	0	2,697,172
豊中市	0	0	0	0	87,052	87,052	2,707,638	343,935	0	0	50,127	104,687	1,658,058	0	4,864,445	2,510	4,954,007
池田市	0	0	0	0	0	0	917,971	25,605	217,417	28,757	12,306	84,071	0	0	1,286,127	0	1,286,127
吹田市	639,933	0	0	19,310	0	659,243	1,603,338	2,152,836	1,728,986	0	16,225	0	0	146,701	5,648,086	0	6,307,329
泉大津市	0	0	0	0	543,589	543,589	39,658	2,182	0	0	0	409,857	272,611	31,344	755,652	0	1,299,241
高槻市	437,325	0	0	0	0	437,325	1,508,488	41,662	364,569	15,490	16,485	1,628,224	0	10,474	3,585,392	0	4,022,717
貝塚市	0	0	0	0	340,866	340,866	387,684	28,711	0	0	9,371	94,954	89,842	0	610,562	0	951,428
守口市	0	0	0	0	0	0	1,177,043	29,252	301,013	4,638	28,571	362,629	0	19,677	1,922,823	0	1,922,823
枚方市	14,610	0	32,052	0	0	46,662	3,041,196	17,183	706,526	60,466	0	433,888	0	0	4,259,259	220,374	4,526,295
茨木市	133,350	0	0	0	0	133,350	656,365	18,916	1,048,057	0	23,514	1,669,690	0	0	3,416,542	1,251	3,551,143
八尾市	0	0	0	0	0	0	2,078,703	226,207	72,906	13,822	74,678	1,306,962	0	4,410	3,777,688	0	3,777,688
泉佐野市	0	0	0	0	125,245	125,245	361,556	11,274	1,742	1,574	1,156	451,936	806,488	204	1,635,930	66,101	1,827,276
富田林市	0	0	0	0	118,133	118,133	153,944	11,551	0	0	6,405	618,086	384,991	364,310	1,539,287	0	1,657,420
寝屋川市	47,775	5,021	0	0	0	52,796	2,050,854	47,878	551,994	0	51,720	1,036,552	0	4,725	3,743,723	69,846	3,866,365
河内長野市	0	0	0	0	92,248	92,248	127,990	0	15,081	0	0	763,544	300,631	67,267	1,274,513	0	1,366,761
松原市	0	0	0	0	0	0	928,521	48,866	392,542	301,703	0	511,959	0	1,611	2,185,202	44,305	2,229,507
大東市	0	0	0	0	84,871	84,871	106,526	0	0	0	6,017	864,778	581,524	149,404	1,708,249	24,848	1,817,968
和泉市	0	0	0	0	816,555	816,555	97,388	2,123	0	0	0	876,943	409,504	185,019	1,570,977	0	2,387,532
箕面市	118,180	0	0	3,990	0	122,170	1,073,220	102,555	486,908	3,919	20,496	166,855	0	0	1,853,953	56,130	2,032,253
柏原市	0	0	0	0	37,000	37,000	106,517	2,450	0	0	0	483,795	610,582	1,109	1,204,453	0	1,241,453
羽曳野市	0	0	0	0	52,449	52,449	110,885	2,688	0	0	0	618,888	865,534	0	1,597,995	22,954	1,673,398
門真市	1,254,064	0	0	0	0	1,254,064	1,378,216	27,864	499,613	0	24,990	425,150	0	0	2,355,833	39,581	3,649,478
摂津市	297,394	0	0	0	0	297,394	840,907	24,753	289,908	0	21,157	372,691	0	98	1,549,514	281	1,847,189
高石市	0	0	0	0	501,326	501,326	20,106	337,323	0	0	0	0	251,416	0	608,845	10,153	1,120,324
藤井寺市	0	0	0	0	38,021	38,021	468,455	17,868	3,913	0	0	0	627,431	25,082	1,142,749	0	1,180,770
東大阪市	0	0	0	0	283,812	283,812	2,759,209	931,444	0	0	120,189	223,040	2,535,172	0	6,569,054	0	6,852,866
泉南市	0	0	0	0	0	0	428,794	17,379	0	0	10,112	0	387,912	29,125	873,322	0	873,322
四條畷市	0	0	0	0	0	0	22,649	0	0	0	0	632,646	290,339	0	945,634	69,293	1,014,927
交野市	0	0	0	0	0	0	496,203	32,899	20,261	1,248	18,428	176,467	343,106	63,839	1,152,451	169,607	1,322,058
大阪狭山市	0	0	0	0	54,736	54,736	109,333	5,357	0	0	934	304,958	178,381	0	598,963	2,365	656,064
阪南市	0	0	0	0	0	0	54,757	9,599	0	0	0	44,002	364,088	823	473,269	21,185	494,454
市計	18,779,760	343,590	32,052	47,459	3,822,025	23,024,886	70,189,985	7,353,031	15,749,332	1,308,812	1,192,943	21,027,652	11,127,909	3,788,469	131,738,133	1,465,916	156,228,935

(単位：千円)

市町村・ 一部事務 組合名	建設改良費						処理及び維持管理費								その他		
	工事費			調査費	組合分担金	小計	人件費	処理費			車両等 購入費	委託費	組合分担金	その他	小計	その他	合計
	中間処理施設	最終処分場	その他					収集運搬費	中間処理費	最終処分費							
島本町	570,810	0	0	0	0	570,810	64,685	2,506	275,550	940	0	269,830	0	0	613,511	0	1,184,321
豊能町	0	0	1,764	0	58,324	60,088	153,653	49,052	0	0	2,310	87,600	210,624	0	503,239	11,924	575,251
能勢町	0	0	0	0	20,972	20,972	77,380	1,539	0	0	0	112,272	124,214	791	316,196	1,903	339,071
忠岡町	0	0	0	0	0	0	0	0	163,554	0	0	287,743	0	0	451,297	0	451,297
熊取町	0	0	0	0	0	0	132,495	6,650	210,272	770	11,340	225,118	0	4,550	591,195	1,838	593,033
田尻町	0	0	0	0	22,444	22,444	70,302	1,645	0	33	1,898	386	58,750	1,411	134,425	812	157,681
岬町	4,505	0	0	0	0	4,505	44,966	0	142,126	5,593	0	210,867	0	0	403,552	0	408,057
太子町	0	0	0	0	10,461	10,461	0	0	0	0	0	88,697	34,091	0	122,788	0	133,249
河南町	0	0	0	0	14,658	14,658	6,478	0	0	0	0	98,318	47,771	11,771	164,338	0	178,996
千早赤阪村	0	0	0	0	6,896	6,896	0	0	0	0	0	40,741	22,474	5,193	68,408	0	75,304
美原町	0	0	0	0	36,013	36,013	110,108	0	0	0	0	235,019	117,364	0	462,491	0	498,504
町村計	575,315	0	1,764	0	169,768	746,847	660,067	61,392	791,502	7,336	15,548	1,656,591	615,288	23,716	3,831,440	16,477	4,594,764
市町村計	19,355,075	343,590	33,816	47,459	3,991,793	23,771,733	70,850,052	7,414,423	16,540,834	1,316,148	1,208,491	22,684,243	11,743,197	3,812,185	135,569,573	1,482,393	160,823,699

(単位：千円)

市町村・ 一部事務 組合名	建設改良費					処理及び維持管理費							その他 合計		
	工事費			調査費	小計	人件費	処理費			車輜等 委託費	その他	小計			
	中間処理施設	最終処分場	その他				収集運搬費	中間処理費	最終処分費					購入費	
豊中市伊丹市刈 羽ト(豊中市分)	93,043	10,607	0	0	103,650	902,872	0	927,631	0	0	291,771	0	2,122,274	62,636	2,288,560
泉北環境 整備施設組合	3,792,868	0	0	0	3,792,868	754,409	0	546,844	176,453	0	276,480	150,944	1,905,130	858,962	6,556,960
柏羽藤環境 事業組合	0	1,941,927	0	6,309	1,948,236	900,060	0	710,963	93,482	3,308	101,646	0	1,809,459	300,000	4,057,695
泉佐野市田尻町 清掃施設組合	1,219,167	0	44,503	0	1,263,670	56,162	0	534,130	0	0	344,010	0	934,302	0	2,197,972
東大阪都市 清掃施設組合	1,499,872	0	0	0	1,499,872	1,691,254	0	1,272,453	0	0	611,381	264,949	3,840,037	0	5,339,909
四條畷市交野市 清掃施設組合	0	0	0	0	0	349,207	0	201,943	0	0	57,237	0	608,387	26,065	634,452
岸和田市貝塚市 清掃施設組合	4,445,729	0	0	4,988	4,450,717	239,776	0	367,591	0	0	531,915	33,801	1,173,083	0	5,623,800
南河内清掃 施設組合	366,125	29,953	0	18,482	414,560	461,309	0	507,877	8,752	2,700	370,214	0	1,350,852	0	1,765,412
泉南清掃事務組合	0	0	0	0	0	453,026	0	292,744	0	0	54,354	17,567	817,691	0	817,691
豊能郡環境 施設組合	56,362	0	11,203	24,812	92,377	40,198	0	35,634	0	0	300,469	11,261	387,562	26,673	506,612
一部事務組合計	11,473,166	1,982,487	55,706	54,591	13,565,950	5,848,273	0	5,397,810	278,687	6,008	2,939,477	478,522	14,948,777	1,274,336	29,789,063
府合計	30,828,241	2,326,077	89,522	102,050	37,337,683	76,698,325	7,414,423	21,938,644	1,594,835	1,214,499	25,623,720	4,290,707	150,518,350	2,756,729	190,612,762

(注) 歳出の府合計は、上記府合計から分担金(建設改良費 3,991,793千円、処理及び維持管理費 11,743,197千円)を控除した 174,877,772千円である。

## (2) し尿

(単位：千円)

市町村・ 一部事務 組合名	建設改良費					処理及び維持管理費										その他 合計	
	工事費			調査費	組合分担金	小計	人件費	処理費			車輜等 購入費	委託費	組合分担金	その他	小計		
	中間処理施設	最終処分場	その他					収集運搬費	中間処理費	最終処分費							
大阪市	0	0	0	0	0	0	0	2,687	0	0	0	161,707	0	0	164,394	0	164,394
堺市	170,000	0	0	0	0	170,000	205,174	23,330	57,767	0	698	1,362,626	0	853	1,650,448	54,958	1,875,406
岸和田市	0	0	0	0	0	0	31,714	0	86,982	0	0	63,007	0	0	181,703	0	181,703
豊中市	0	0	0	0	0	0	15,595	760	27,220	0	0	22,554	0	0	66,129	0	66,129
池田市	0	0	0	0	0	0	33,993	1,880	0	0	0	0	0	0	35,873	0	35,873
吹田市	0	0	0	0	0	0	182,232	25,825	20,695	0	0	0	0	0	228,752	9,183	237,935
泉大津市	0	0	0	0	0	0	11,169	0	0	0	0	0	190,404	36,869	238,442	0	238,442
高槻市	0	0	0	0	0	0	314,619	5,420	106,612	0	0	193,481	0	0	620,132	0	620,132
貝塚市	0	0	0	0	0	0	52,911	48,927	65,568	186	0	46,773	0	12,439	226,804	0	226,804
守口市	0	0	0	0	0	0	15,832	0	2,737	0	0	0	0	571	19,140	0	19,140
枚方市	0	0	0	0	0	0	829,282	36,142	173,700	0	7,350	0	0	0	1,046,474	634	1,047,108
茨木市	0	0	0	0	0	0	328,594	8,193	142,379	0	5,893	76,450	0	0	561,509	641	562,150
八尾市	0	0	0	0	0	0	29,024	311,052	182,633	0	0	910,611	0	0	1,433,320	0	1,433,320
泉佐野市	0	0	0	0	0	0	0	43,891	0	0	131	0	228,443	0	272,465	112,061	384,526
富田林市	0	0	0	0	0	0	0	259	0	0	0	159,627	117,005	40,879	317,770	0	317,770
寝屋川市	0	0	0	0	0	0	178,405	0	176,176	0	0	113,467	0	2,866	470,914	53,913	524,827
河内長野市	2,433	0	0	0	0	2,433	51,316	0	87,233	0	0	681,516	0	3,810	823,875	0	826,308
松原市	61,499	0	0	0	0	61,499	42,685	105,569	91,844	0	0	319,074	0	0	559,172	0	620,671
大東市	0	0	0	0	10,446	10,446	24,923	0	0	0	0	140,244	338,974	0	504,141	648	515,235
和泉市	0	0	0	0	0	0	20,537	0	0	0	0	85,575	294,075	52	400,239	0	400,239
箕面市	0	0	0	0	0	0	33,802	1,550	12,368	0	0	0	0	0	47,720	0	47,720
柏原市	0	0	0	0	20,241	20,241	10,852	0	0	0	0	114,374	154,070	2,417	281,713	0	301,954
羽曳野市	0	0	0	0	27,213	27,213	36,962	0	0	0	0	79,683	207,137	0	323,782	24,577	375,572
門真市	0	0	0	0	0	0	167,392	723	67,866	0	0	94,045	0	0	330,026	0	330,026
摂津市	0	0	0	0	0	0	56,527	0	9,158	0	0	48,845	0	102,627	217,157	0	217,157
高石市	0	0	0	0	0	0	9,503	37,980	0	0	0	0	175,491	0	222,974	0	222,974
藤井寺市	0	0	0	0	15,554	15,554	2,797	0	0	0	0	0	118,388	34,813	155,998	0	171,552
東大阪市	0	0	0	0	0	0	118,048	0	0	0	0	745,387	722,100	28,211	1,613,746	0	1,613,746
泉南市	0	0	0	0	0	0	39,289	0	72,492	0	0	137,106	0	17,861	266,748	0	266,748
四條畷市	0	0	0	0	0	0	22,649	0	0	0	0	64,770	0	2,100	89,519	22,072	111,591
交野市	0	0	0	0	0	0	94,415	0	49,196	0	0	69,397	0	3,487	216,495	0	216,495
大阪狭山市	0	0	0	0	0	0	32,442	0	0	0	0	13,398	13,033	0	58,873	0	58,873
阪南市	0	0	0	0	0	0	15,403	0	0	0	0	403,568	0	0	418,971	0	418,971
市計	233,932	0	0	0	73,454	307,386	3,008,086	654,188	1,432,626	186	14,072	6,107,285	2,559,120	289,855	14,065,418	278,687	14,651,491



(単位：千円)

市町村・ 一部事務 組合名	建設改良費						処理及び維持管理費									その他	
	工事費			調査費	組合分担金	小計	人件費	処理費			車輜等 購入費	委託費	組合分担金	その他	小計	その他	合計
	中間処理施設	最終処分場	その他					収集運搬費	中間処理費	最終処分費							
島本町	0	0	0	0	0	0	16,939	0	40,209	0	44,101	0	0	0	101,249	0	101,249
豊能町	0	0	0	0	0	0	116	1,388	16,728	0	0	45,230	0	0	63,462	20	63,482
能勢町	0	0	0	4,232	0	4,232	20,189	84	58,676	2,578	0	85,187	0	0	166,714	0	170,946
忠岡町	0	0	0	0	0	0	0	0	18,413	0	0	11,027	0	0	29,440	15,576	45,016
熊取町	0	0	0	0	0	0	31,544	0	146,668	0	0	66,299	0	2,610	247,121	8,472	255,593
田尻町	0	0	0	0	0	0	0	0	0	0	0	0	16,641	12,789	29,430	0	29,430
岬町	0	0	0	0	0	0	23,204	0	61,583	0	0	8,095	0	0	92,882	0	92,882
太子町	0	0	0	0	0	0	0	0	0	0	0	7,804	23,745	0	31,549	0	31,549
河南町	0	0	0	0	0	0	6,478	0	0	0	0	420	25,989	7,773	40,660	0	40,660
千早赤阪村	0	0	0	0	0	0	0	0	0	0	0	0	20,405	3,210	23,615	0	23,615
美原町	0	0	0	0	0	0	17,350	0	0	0	0	56,491	66,082	0	139,923	0	139,923
町村計	0	0	0	4,232	0	4,232	115,820	1,472	342,277	2,578	44,101	280,553	152,862	26,382	966,045	24,068	994,345
市町村計	233,932	0	0	4,232	73,454	311,618	3,123,906	655,660	1,774,903	2,764	58,173	6,387,838	2,711,982	316,237	15,031,463	302,755	15,645,836

(単位：千円)

市町村・ 一部事務 組合名	建設改良費					処理及び維持管理費							その他 合計		
	工事費			調査費	小計	人件費	処理費			車両等 委託費	その他	小計			
	中間処理施設	最終処分場	その他				収集運搬費	中間処理費	最終処分費					購入費	
泉北環境 整備施設組合	0	0	0	0	0	107,855	0	198,796	37,388	0	148,407	168,209	660,655	6,346	667,001
富美山環境 事業組合	0	0	0	0	0	235,405	0	171,977	0	2,473	16,150	2,431	428,436	0	428,436
柏羽藤環境 事業組合	59,708	0	0	3,300	63,008	209,293	0	189,537	47,381	0	30,913	0	477,124	2,471	542,603
泉佐野市田尻町 清掃施設組合	0	0	0	0	0	19,606	0	134,966	0	0	90,781	0	245,353	0	245,353
東大阪市大東市 清掃センター	72,063	0	0	0	72,063	516,222	0	365,265	0	0	90,271	74,990	1,046,748	0	1,118,811
一部事務組合計	131,771	0	0	3,300	135,071	1,088,381	0	1,060,541	84,769	2,473	376,522	245,630	2,858,316	8,817	3,002,204
府合計	365,703	0	0	7,532	446,689	4,212,287	655,660	2,835,444	87,533	60,646	6,764,360	561,867	17,889,779	311,572	18,648,040

(注) 歳出の府合計は、上記府合計から分担金(建設改良費 73,454千円、処理及び維持管理費 2,711,982千円)を控除した 15,862,604千円である。

### 3 一般廃棄物処理事業従事職員

(単位:人)

市町村・一部 事務組合名	ごみ							し尿							計									
	一般職		技能職					小計	一般職		技能職					小計	一般職		技能職					合計
	事務	技術	収集 運搬	中間 処理	最終 処分	その他	事務		技術	収集 運搬	中間 処理	最終 処分	その他	事務	技術		収集 運搬	中間 処理	最終 処分	その他				
大阪市	385	170	2,607	769	15	6	3,952	2	0	0	0	0	0	2	387	170	2,607	769	15	6	3,954			
堺市	53	96	136	40	6	0	331	7	6	0	3	0	0	16	60	102	136	43	6	0	347			
岸和田市	6	0	69	0	0	0	75	2	2	0	0	0	0	4	8	2	69	0	0	0	79			
豊中市	43	3	262	0	0	10	318	1	0	0	0	0	0	1	44	3	262	0	0	10	319			
池田市	10	2	55	31	0	0	98	1	0	4	0	0	0	5	11	2	59	31	0	0	103			
吹田市	31	29	109	3	0	3	175	7	3	10	1	0	1	22	38	32	119	4	0	4	197			
泉大津市	2	0	6	0	0	0	8	2	0	0	0	0	0	2	4	0	6	0	0	0	10			
高槻市	17	55	47	25	0	9	153	6	9	5	11	0	0	31	23	64	52	36	0	9	184			
貝塚市	4	0	48	0	0	1	53	1	1	0	3	0	0	5	5	1	48	3	0	1	58			
守口市	19	8	59	31	0	0	117	0	1	0	1	0	0	2	19	9	59	32	0	0	119			
枚方市	30	6	199	71	0	10	316	6	8	64	11	0	0	89	36	14	263	82	0	10	405			
茨木市	15	8	58	9	0	1	91	5	4	26	5	0	0	40	20	12	84	14	0	1	131			
八尾市	31	1	172	0	0	0	204	3	0	0	0	0	0	3	34	1	172	0	0	0	207			
泉佐野市	6	0	23	0	0	0	29	6	0	0	0	0	0	6	12	0	23	0	0	0	35			
富田林市	8	0	28	0	0	0	36	0	0	0	0	0	0	0	8	0	28	0	0	0	36			
寝屋川市	31	17	160	24	0	0	232	6	7	0	4	0	2	19	37	24	160	28	0	2	251			
河内長野市	12	0	4	10	0	0	26	5	1	0	0	0	0	6	17	1	4	10	0	0	32			
松原市	20	2	62	0	0	0	84	3	0	0	0	0	0	3	23	2	62	0	0	0	87			
大東市	6	0	7	0	0	0	13	4	0	0	0	0	0	4	10	0	7	0	0	0	17			
和泉市	4	0	6	0	0	0	10	5	0	0	0	0	0	5	9	0	6	0	0	0	15			
箕面市	9	4	68	39	0	4	124	0	0	4	0	0	0	4	9	4	72	39	0	4	128			
柏原市	4	11	0	0	0	0	15	1	0	0	0	0	0	1	5	11	0	0	0	0	16			
羽曳野市	6	0	4	0	0	0	10	5	0	0	0	0	0	5	11	0	4	0	0	0	15			
門真市	15	3	100	43	0	0	161	8	0	3	6	0	0	17	23	3	103	49	0	0	178			
摂津市	7	2	50	25	0	0	84	3	1	0	2	0	0	6	10	3	50	27	0	0	90			
高石市	2	0	0	0	0	0	2	1	0	0	0	0	0	1	3	0	0	0	0	0	3			
藤井寺市	3	0	48	8	0	0	59	1	0	0	0	0	0	1	4	0	48	8	0	0	60			
東大阪市	19	0	224	0	0	0	243	5	0	0	0	0	0	5	24	0	224	0	0	0	248			
泉南市	2	0	49	0	0	1	52	2	2	0	0	0	0	4	4	2	49	0	0	1	56			
四條畷市	5	0	2	0	0	0	7	1	0	0	0	0	0	1	6	0	2	0	0	0	8			
交野市	8	0	41	2	0	0	51	5	0	0	4	0	0	9	13	0	41	6	0	0	60			
大阪狭山市	3	0	12	0	0	0	15	2	0	0	0	0	0	2	5	0	12	0	0	0	17			
阪南市	2	0	31	0	0	1	34	2	0	0	0	0	0	2	4	0	31	0	0	1	36			
市計	818	417	4,746	1,130	21	46	7,178	108	45	116	51	0	3	323	926	462	4,862	1,181	21	49	7,501			

(単位:人)

市町村・一部事務組合名	ごみ							し尿							計						
	一般職		技能職				小計	一般職		技能職				小計	一般職		技能職				合計
	事務	技術	収集運搬	中間処理	最終処分	その他		事務	技術	収集運搬	中間処理	最終処分	その他		事務	技術	収集運搬	中間処理	最終処分	その他	
島本町	1	0	0	6	0	0	7	2	0	0	0	0	0	2	3	0	0	6	0	0	9
豊能町	2	0	16	0	0	0	18	2	0	0	0	0	0	2	4	0	16	0	0	0	20
能勢町	4	0	4	0	0	0	8	2	0	0	0	0	0	2	6	0	4	0	0	0	10
忠岡町	2	0	0	0	0	0	2	1	0	0	0	0	0	1	3	0	0	0	0	0	3
熊取町	5	5	2	9	0	1	22	3	1	0	0	0	0	4	8	6	2	9	0	1	26
田尻町	0	0	12	0	0	0	12	0	0	0	0	0	0	0	0	0	12	0	0	0	12
岬町	2	0	0	4	0	0	6	2	0	0	2	2	0	6	4	0	0	6	2	0	12
太子町	1	0	0	0	0	0	1	1	0	0	0	0	0	1	2	0	0	0	0	0	2
河南町	1	0	0	0	0	0	1	1	0	0	0	0	0	1	2	0	0	0	0	0	2
千早赤阪村	1	0	0	0	0	0	1	1	0	0	0	0	0	1	2	0	0	0	0	0	2
美原町	4	0	0	0	0	0	4	2	0	0	0	0	0	2	6	0	0	0	0	0	6
町村計	23	5	34	19	0	1	82	17	1	0	2	2	0	22	40	6	34	21	2	1	104
市町村計	841	422	4,780	1,149	21	47	7,260	125	46	116	53	2	3	345	966	468	4,896	1,202	23	50	7,605
豊中市伊丹市刈ヶ畑(豊中市分)	8	50	0	28	0	1	87	0	0	0	0	0	0	0	8	50	0	28	0	1	87
泉北環境整備施設組合	11	16	0	43	1	0	71	1	3	0	3	0	0	7	12	19	0	46	1	0	78
富美山環境事業組合	0	0	0	0	0	0	0	5	6	0	4	0	6	21	5	6	0	4	0	6	21
柏羽藤環境事業組合	12	8	0	61	5	0	86	4	1	0	17	0	0	22	16	9	0	78	5	0	108
泉佐野市田尻町清掃施設組合	3	5	0	4	0	0	12	2	0	0	0	0	0	2	5	5	0	4	0	0	14
東大阪都市清掃施設組合	18	80	0	51	0	0	149	0	0	0	0	0	0	0	18	80	0	51	0	0	149
四條畷市交野市清掃施設組合	5	6	0	21	0	0	32	0	0	0	0	0	0	0	5	6	0	21	0	0	32
岸和田市貝塚市清掃施設組合	11	14	0	0	0	0	25	0	0	0	0	0	0	0	11	14	0	0	0	0	25
南河内清掃施設組合	8	30	0	5	1	0	44	0	0	0	0	0	0	0	8	30	0	5	1	0	44
泉南清掃事務組合	4	4	0	29	0	0	37	0	0	0	0	0	0	0	4	4	0	29	0	0	37
東大阪市大東市清掃センター	0	0	0	0	0	0	0	7	31	0	5	0	0	43	7	31	0	5	0	0	43
豊能郡環境施設組合	7	2	0	0	0	0	9	0	0	0	0	0	0	0	7	2	0	0	0	0	9
一部事務組合計	87	215	0	242	7	1	552	19	41	0	29	0	6	95	106	256	0	271	7	7	647
府合計	928	637	4,780	1,391	28	48	7,812	144	87	116	82	2	9	440	1,072	724	4,896	1,473	30	57	8,252

#### 4 委託・許可件数

市町村・一部事務組合名	区分	ごみ（件）		し尿（件）		し尿浄化槽 （浄化槽法第35条）
		委託 （法第6条の2）	許可 （法第7条）	委託 （法第6条の2）	許可 （法第7条）	
大阪市	収集運搬	2	374	11	30	-
	中間処理	10	0	0	0	-
	最終処分場	0	0	0	0	-
	計	12	374	11	30	30
堺市	収集運搬	11	0	14	0	-
	中間処理	0	0	0	0	-
	最終処分場	0	0	0	0	-
	計	11	0	14	0	30
岸和田市	収集運搬	9	3	0	8	-
	中間処理	0	0	0	0	-
	最終処分場	0	0	0	0	-
	計	9	3	0	8	8
豊中市	収集運搬	5	34	1	5	-
	中間処理	0	0	0	0	-
	最終処分場	0	0	0	0	-
	計	5	34	1	5	5
池田市	収集運搬	0	9	0	0	-
	中間処理	0	0	0	0	-
	最終処分場	0	0	0	0	-
	計	0	9	0	0	0
吹田市	収集運搬	13	13	1	20	-
	中間処理	0	0	0	0	-
	最終処分場	1	0	0	0	-
	計	14	13	1	20	20
泉大津市	収集運搬	4	5	0	4	-
	中間処理	0	0	0	0	-
	最終処分場	0	0	0	0	-
	計	4	5	0	4	2
高槻市	収集運搬	4	14	2	20	-
	中間処理	1	0	0	0	-
	最終処分場	1	0	0	0	-
	計	6	14	2	20	20
貝塚市	収集運搬	1	4	0	3	-
	中間処理	0	0	1	0	-
	最終処分場	0	0	1	0	-
	計	1	4	2	3	3
守口市	収集運搬	6	7	0	2	-
	中間処理	0	0	0	0	-
	最終処分場	0	0	0	0	-
	計	6	7	0	2	2
枚方市	収集運搬	2	9	0	8	-
	中間処理	4	0	0	0	-
	最終処分場	3	0	0	0	-
	計	9	9	0	8	8
茨木市	収集運搬	3	7	2	4	-
	中間処理	1	0	0	0	-
	最終処分場	1	0	0	0	-
	計	5	7	2	4	4
八尾市	収集運搬	0	0	1	7	-
	中間処理	0	0	0	0	-
	最終処分場	0	0	0	0	-
	計	0	0	1	7	7
泉佐野市	収集運搬	8	4	0	6	-
	中間処理	0	0	0	0	-
	最終処分場	0	0	0	0	-
	計	8	4	0	6	6
富田林市	収集運搬	2	0	2	3	-
	中間処理	1	0	0	0	-
	最終処分場	0	0	0	0	-
	計	3	0	2	3	3

市町村・一部 事務組合名	区 分	ごみ（件）		し尿（件）		し尿浄化槽 （浄化槽法第35条）
		委 託 許 可 （法第6条の2）	許 可 （法第7条）	委 託 許 可 （法第6条の2）	許 可 （法第7条）	
寝屋川市	収集運搬	3	0	6	12	-
	中間処理	3	0	0	0	-
	最終処分場	1	0	0	0	-
	計	7	0	6	12	12
河内長野市	収集運搬	2	0	2	1	-
	中間処理	0	0	0	0	-
	最終処分場	0	0	0	0	-
	計	2	0	2	1	1
松原市	収集運搬	3	3	1	15	-
	中間処理	3	0	0	0	-
	最終処分場	1	0	0	0	-
	計	7	3	1	15	16
大東市	収集運搬	3	0	5	21	-
	中間処理	0	0	0	0	-
	最終処分場	0	0	0	0	-
	計	3	0	5	21	21
和泉市	収集運搬	11	10	0	4	-
	中間処理	0	0	0	0	-
	最終処分場	0	0	0	0	-
	計	11	10	0	4	4
箕面市	収集運搬	1	4	0	4	-
	中間処理	1	0	0	0	-
	最終処分場	1	0	0	0	-
	計	3	4	0	4	4
柏原市	収集運搬	4	0	4	0	-
	中間処理	0	0	0	0	-
	最終処分場	0	0	0	0	-
	計	4	0	4	0	3
羽曳野市	収集運搬	5	0	0	4	-
	中間処理	0	0	0	0	-
	最終処分場	0	0	0	0	-
	計	5	0	0	4	10
門真市	収集運搬	0	8	5	7	-
	中間処理	0	0	0	0	-
	最終処分場	2	0	0	0	-
	計	2	8	5	7	7
摂津市	収集運搬	2	5	1	25	-
	中間処理	2	0	0	0	-
	最終処分場	2	0	0	0	-
	計	6	5	1	25	25
高石市	収集運搬	4	4	1	1	-
	中間処理	0	0	0	0	-
	最終処分場	0	0	0	0	-
	計	4	4	1	1	2
藤井寺市	収集運搬	0	5	0	3	-
	中間処理	0	0	0	0	-
	最終処分場	0	0	0	0	-
	計	0	5	0	3	3
東大阪市	収集運搬	5	28	6	23	-
	中間処理	0	0	1	0	-
	最終処分場	0	0	0	0	-
	計	5	28	7	23	30
泉南市	収集運搬	0	14	3	3	-
	中間処理	0	0	0	0	-
	最終処分場	0	0	0	0	-
	計	0	14	3	3	3
四條畷市	収集運搬	2	0	1	15	-
	中間処理	2	0	1	0	-
	最終処分場	1	0	0	0	-
	計	5	0	2	15	15
交野市	収集運搬	1	6	5	0	-
	中間処理	1	0	0	0	-
	最終処分場	1	0	1	0	-
	計	3	6	6	0	10

市町村・一部 事務組合名	区 分	ごみ (件)		し尿 (件)		し尿浄化槽 (浄化槽法第35条)
		委託 (法第6条の2)	許可 (法第7条)	委託 (法第6条の2)	許可 (法第7条)	
大阪狭山市	収集運搬	1	0	1	1	-
	中間処理	1	0	0	0	-
	最終処分場	0	0	0	0	-
	計	2	0	1	1	1
阪南市	収集運搬	1	6	0	4	-
	中間処理	0	0	0	0	-
	最終処分場	0	0	0	0	-
	計	1	6	0	4	4
島本町	収集運搬	1	3	1	1	-
	中間処理	0	0	0	0	-
	最終処分場	0	0	0	0	-
	計	1	3	1	1	1
豊能町	収集運搬	3	8	1	0	-
	中間処理	0	0	0	0	-
	最終処分場	0	0	0	0	-
	計	3	8	1	0	8
能勢町	収集運搬	1	1	2	3	-
	中間処理	0	0	0	0	-
	最終処分場	0	0	0	0	-
	計	1	1	2	3	3
忠岡町	収集運搬	3	3	0	2	-
	中間処理	0	0	0	0	-
	最終処分場	1	0	0	0	-
	計	4	3	0	2	2
熊取町	収集運搬	2	5	1	3	-
	中間処理	0	0	0	0	-
	最終処分場	1	0	1	0	-
	計	3	5	2	3	3
田尻町	収集運搬	0	1	0	1	-
	中間処理	0	0	0	0	-
	最終処分場	0	0	0	0	-
	計	0	1	0	1	1
岬町	収集運搬	1	2	0	3	-
	中間処理	0	0	0	0	-
	最終処分場	1	4	0	0	-
	計	2	6	0	3	3
太子町	収集運搬	3	0	1	1	-
	中間処理	2	0	0	0	-
	最終処分場	0	0	0	0	-
	計	5	0	1	1	1
河南町	収集運搬	1	0	1	2	-
	中間処理	2	0	0	0	-
	最終処分場	0	0	0	0	-
	計	3	0	1	2	2
千早赤阪村	収集運搬	2	1	1	1	-
	中間処理	1	1	0	0	-
	最終処分場	0	0	0	0	-
	計	3	2	1	1	1
美原町	収集運搬	2	0	2	0	-
	中間処理	0	0	0	0	-
	最終処分場	0	0	0	0	-
	計	2	0	2	0	2
市町村計	収集運搬	137	600	85	280	-
	中間処理	35	1	3	0	-
	最終処分場	18	4	3	0	-
	計	190	605	91	280	346

市町村・一部事務組合名	区 分	ごみ (件)		し尿 (件)		し尿浄化槽 (浄化槽法第35条)
		委託 (法第6条の2)	許可 (法第7条)	委託 (法第6条の2)	許可 (法第7条)	
豊中市伊丹市 クリーンラント	収集運搬	0	0	0	0	-
	中間処理	0	0	0	0	-
	最終処分場	4	0	0	0	-
	計	4	0	0	0	0
泉北環 整備施設組	収集運搬	0	0	0	0	-
	中間処理	2	0	1	0	-
	最終処分場	0	0	0	0	-
	計	2	0	1	0	0
富美山環 事業組	収集運搬	0	0	0	0	-
	中間処理	0	0	0	0	-
	最終処分場	0	0	0	0	-
	計	0	0	0	0	0
柏羽藤環 事業組	収集運搬	0	0	0	0	-
	中間処理	0	0	0	0	-
	最終処分場	2	0	1	0	-
	計	2	0	1	0	0
泉佐野市田尻 清掃施設組	収集運搬	1	0	0	0	-
	中間処理	0	0	0	0	-
	最終処分場	2	0	0	0	-
	計	3	0	0	0	0
東大阪都 清掃施設組	収集運搬	0	0	0	0	-
	中間処理	3	0	0	0	-
	最終処分場	1	0	0	0	-
	計	4	0	0	0	0
四條畷市交野 清掃施設組	収集運搬	0	0	0	0	-
	中間処理	0	0	0	0	-
	最終処分場	1	0	0	0	-
	計	1	0	0	0	0
岸和田市貝塚 清掃施設組	収集運搬	0	0	0	0	-
	中間処理	2	0	0	0	-
	最終処分場	1	0	0	0	-
	計	3	0	0	0	0
南河内清 施設組	収集運搬	1	0	0	0	-
	中間処理	0	0	0	0	-
	最終処分場	1	0	0	0	-
	計	2	0	0	0	0
泉南清 務組	収集運搬	0	0	0	0	-
	中間処理	0	0	0	0	-
	最終処分場	1	0	0	0	-
	計	1	0	0	0	0
東大阪市大東 清掃センタ	収集運搬	0	0	0	0	-
	中間処理	0	0	0	0	-
	最終処分場	0	0	0	0	-
	計	0	0	0	0	0
豊能郡環 施設組	収集運搬	0	0	0	0	-
	中間処理	0	0	0	0	-
	最終処分場	1	0	0	0	-
	計	1	0	0	0	0
一部事務組合計	収集運搬	2	0	0	0	-
	中間処理	7	0	1	0	-
	最終処分場	14	0	1	0	-
	計	23	0	2	0	0
府 合 計	収集運搬	139	600	85	280	-
	中間処理	42	1	4	0	-
	最終処分場	32	4	4	0	-
	計	213	605	93	280	346



## 5 一般廃棄物処理業者等関係

市 町 村 名	市町村内に主たる事業所を有する業者数				従 業 員 数			
	ごみ専業	し尿専業	兼業	合 計	ごみ関係	し尿関係	浄化槽関係	合 計
大 阪 市	154	13	0	167	1,586	37	134	1,757
堺 市	9	20	1	30	345	72	30	447
岸 和 田 市	1	0	8	9	132	52	30	214
豊 中 市	9	2	1	12	183	3	30	216
池 田 市	3	0	0	3	32	0	0	32
吹 田 市	5	0	2	7	130	6	4	140
泉 大 津 市	3	0	2	5	47	14	12	73
高 槻 市	12	0	2	14	223	27	16	266
貝 塚 市	1	3	1	5	39	55	0	94
守 口 市	4	0	0	4	35	3	3	41
枚 方 市	6	0	0	6	56	0	0	56
茨 木 市	3	0	2	5	114	6	0	120
八 尾 市	0	8	0	8	0	62	64	126
泉 佐 野 市	5	3	3	11	68	40	10	118
富 田 林 市	0	1	2	3	43	22	27	92
寝 屋 川 市	2	5	1	8	53	24	10	87
河 内 長 野 市	2	2	0	4	45	14	6	65
松 原 市	1	13	2	16	59	24	23	106
大 東 市	3	5	0	8	68	8	22	98
和 泉 市	7	2	2	11	94	32	24	150
箕 面 市	4	4	0	8	88	0	36	124
柏 原 市	3	3	1	7	38	26	24	88
羽 曳 野 市	4	6	0	10	57	15	25	97
門 真 市	5	6	0	11	49	13	36	98
摂 津 市	3	0	0	3	12	0	0	12
高 石 市	5	2	0	7	38	6	12	56
藤 井 寺 市	0	1	0	1	0	7	5	12
東 大 阪 市	22	6	6	34	160	54	50	264
泉 南 市	14	3	0	17	51	12	8	71
四 條 畷 市	0	0	1	1	16	4	0	20
交 野 市	1	2	0	3	13	2	2	17
大 阪 狭 山 市	1	1	0	2	19	8	2	29
阪 南 市	7	4	0	11	32	18	12	62
市 計	299	115	37	451	3,925	666	657	5,248
島 本 町	0	0	1	1	12	2	3	17
豊 能 町	1	0	0	1	10	0	0	10
能 勢 町	1	1	0	2	10	0	3	13
忠 岡 町	1	0	2	3	23	7	3	33
熊 取 町	2	0	1	3	30	7	5	42
田 尻 町	0	1	0	1	0	5	1	6
岬 町	2	3	0	5	34	13	20	67
太 子 町	0	0	0	0	0	0	0	0
河 南 町	0	0	0	0	0	0	0	0
千 早 赤 阪 村	0	0	0	0	0	0	0	0
美 原 町	0	0	2	2	30	17	26	73
町 村 計	7	5	6	18	149	51	61	261
府 合 計	306	120	43	469	4,074	717	718	5,509

第2章 ごみ処理関係  
1 分別収集の実施状況

市町村名	区分数	混合ごみ	可燃ごみ	不燃ごみ	資源ごみ										その他	粗大ごみ		
					紙類			金属類		ガラス類		プラスチック類					その他	混合収集
					紙バック	段ボール	その他紙	缶	その他金属	びん	その他ガラス	ペットボトル	トレイ	その他プラ				
大阪市	6	普通ごみ												一部地域	びん+ペット+缶+金属製の食生活用品	乾電池・蛍光灯・水銀体温計	粗大ごみ	
堺市	4	生活ごみ													びん+缶		粗大ごみ	
岸和田市	11		普通ごみ	埋立ごみ											びん+缶 新聞+雑誌+段ボール+古布	廃乾電池/廃食用油	粗大ごみ	
豊中市	9		可燃ごみ	不燃ごみ										一部地域	新聞+雑誌+段ボール+紙バック+古布	危険ごみ	粗大ごみ	
池田市	7		もえるごみ												びん+缶		粗大ごみ・もえないごみ	
吹田市	9		燃焼ごみ	小型複雑ごみ											古紙+古布	有害危険ごみ	大型複雑ごみ	
泉大津市	6		一般ごみ												びん+缶+その他		粗大ごみ	
高槻市	7		可燃ごみ	不燃ごみ											紙バック+古紙+古布		大型可燃ごみ	
貝塚市	7		普通ごみ												びん+缶	廃乾電池	粗大ごみ・不燃ごみ	
守口市	7		可燃ごみ												古紙+古布	有害危険ごみ	不燃・粗大ごみ	
枚方市	7		一般ごみ											モニター地区			粗ごみ、大型ごみ	
茨木市	4	普通ごみ													びん+ペット+缶 新聞+雑誌+紙バック+段ボール		粗大ごみ	
八尾市	7		可燃ごみ	埋立ごみ、複雑ごみ											びん+缶	充電式電池	粗大ごみ	
泉佐野市	12		普通ごみ				3										もえないごみ・粗大ごみ	
富田林市	6		もえるごみ												びん+缶		粗大ごみ	
寝屋川市	9		可燃ごみ	不燃ごみ											びん+缶	乾電池・蛍光灯・スプレー缶	臨時ごみ	
河内長野市	6		もえるごみ												びん+缶+古紙+古布+金属類		もえないごみ・粗大ごみ	
松原市	6		可燃ごみ												びん+缶+ペット+金属類 新聞+雑誌+紙バック+段ボール+ その他紙製容器包装類	乾電池	不燃物・粗大ごみ	
大東市	6	一般ごみ													びん+缶		燃える粗大ごみ 燃えない粗大ごみ	
和泉市	5		日常ごみ												びん+缶+その他/紙類+古布 ペット+トレイ+その他プラ		粗大ごみ	

市町村名	区分数	混合ごみ	可燃ごみ	不燃ごみ	資源ごみ										その他	粗大ごみ		
					紙類			金属類		ガラス類		プラスチック類					混合収集	
					紙ハック	段ボール	その他紙	缶	その他金属	びん	その他ガラス	ペットボトル	トレイ	その他プラ				
箕面市	9		可燃ごみ	不燃ごみ												乾電池・蛍光灯等	大型ごみ	
柏原市	5		可燃・可燃粗大ごみ	不燃・不燃粗大ごみ												びん+缶		
羽曳野市	5		もえるごみ	不燃ごみ												びん+缶	もえる大きなごみ	
門真市	8		普通ごみ	小型家電製品 小型金属製品 小型プラスチック製品												びん+缶 新聞+雑誌+紙ハック+ 段ボール+古布	粗大ごみ・ガラス類 自転車	
摂津市	10		もやせるごみ	もやせないごみ													乾電池・ライター	
高石市	5		普通ごみ	不燃ごみ												びん+缶/ペットボトル+トレイ		粗大ごみ
藤井寺市	6		生ごみ	不燃ごみ														粗大ごみ
東大阪市	8	家庭ごみ														びん+缶		大型ごみ
泉南市	8		可燃ごみ	不燃ごみ												びん+缶		粗大ごみ
四條畷市	7		可燃ごみ	不燃ごみ												びん+缶	廃乾電池	粗大ごみ
交野市	8		普通ごみ	不燃ごみ												びん+缶+その他金属 新聞+雑誌+段ボール	乾電池	可燃性粗大ごみ
大阪狭山市	7		もえるごみ													びん+缶		粗大ごみ
阪南市	9		可燃ごみ													びん+缶	廃乾電池	不燃・粗大ごみ
島本町	7		燃えるごみ	不燃等ごみ												ペット+新聞+雑誌+紙ハック+ 段ボール+古布	危険・有害ごみ	大型ごみ・引越ごみ
豊能町	9		生ごみ等	不燃ごみ												新聞+雑誌+紙ハック+段ボール+ 古布類+その他紙類(紙製容器包装類)		粗大ごみ
能勢町	9		生ごみ類	不燃ごみ												新聞+雑誌+紙ハック+段ボール		粗大ごみ
忠岡町	5		一般家庭ごみ													びん+缶	繊維ごみ	粗大ごみ
熊取町	12		可燃ごみ	不燃ごみ														粗大ごみ
田尻町	12		普通ごみ	不燃ごみ			2											粗大ごみ
岬町	6		普通ごみ													びん+缶		粗大ごみ
太子町	6		もえるごみ															粗大ごみ
河南町	5		もえるごみ													びん+缶		粗大ごみ
千早赤阪村	4		もえるごみ													びん+缶		粗大ごみ
美原町	8		もえるごみ	不燃ごみ												古紙類+繊維類+金属類		粗大ごみ

## 2 ごみ収集の状況

市町村名	ごみの種別	平均収集回数	収集方式				収集形態			
			ステーション	各戸	併用	その他	直営	委託	許可	その他
大阪市	混合ごみ	週2回								
	資源ごみ	紙パック	週1回							
		びん・缶等	2週1回							
		容器包装プラ	週1回							
	その他ごみ	週1回								
粗大ごみ	不定期									
堺市	混合ごみ	週2回								
	資源ごみ	ペットボトル	月4回							
		びん・缶	月2回							
粗大ごみ	月4回									
岸和田市	可燃ごみ	週2回								
	埋立ごみ(蛍光灯等)	2月1回								
	資源ごみ	紙パック	月4回							
		ペットボトル	月8回以上							
		トレイ	月4回							
		その他プラ	月4回							
		びん・缶	月4回							
	その他ごみ	新聞・雑誌等	週1回							
		廃乾電池	不定期							
粗大ごみ	月1回未満									
豊中市	可燃ごみ	週2回								
	不燃ごみ	月4回								
	資源ごみ	紙・布	月2回							
		びん	月2回							
		ペットボトル	不定期							
		トレイ	不定期							
		その他プラ	週1回							
	その他ごみ	月1回								
粗大ごみ	月1回									
池田市	可燃ごみ	週2回								
	資源ごみ	紙パック	月1回							
		段ボール	月1回							
		その他紙	月1回							
		びん・缶	月2回							
粗大ごみ	月1回									
吹田市	可燃ごみ	週2回								
	不燃ごみ	月1回								
	資源ごみ	紙パック	月3回							
		缶	月2回							
		びん	月2回							
		ペットボトル	月7回以上							
	その他ごみ	月2回								
粗大ごみ	月1回									
泉大津市	可燃ごみ	週2回								
	資源ごみ	段ボール	月2回							
		その他紙	月2回							
		ペットボトル	月2回							
		びん・缶	月2~3回							
粗大ごみ	月2回									

市町村名	ごみの種別	平均収集回数	収集方式				収集形態			
			ステーション	各戸	併用	その他	直営	委託	許可	その他
高槻市	可燃ごみ	週2回								
	不燃ごみ	月1回								
	資源ごみ	缶	月2回							
		びん	月2回							
		ペットボトル	不定期							
	紙パック等	月2回								
粗大ごみ	月1回									
貝塚市	可燃ごみ	週2回								
	資源ごみ	ペットボトル	月2回							
		トレイ	月2回							
		その他プラ	月2回							
		びん・缶	月2回							
	その他ごみ	不定期								
粗大ごみ・不燃ごみ	不定期									
守口市	可燃ごみ	週2回								
	資源ごみ	缶	月2回							
		びん	月2回							
		ペットボトル	月7回以上							
		古紙・古布	月2回							
	その他ごみ	月2回								
粗大ごみ	月2回									
枚方市	可燃ごみ	週2回								
	資源ごみ	缶	月1回							
		びん	月1回							
		ペットボトル	不定期							
		その他プラ	月2回							
	粗大ごみ	粗ごみ	不定期							
大型ごみ		不定期								
茨木市	混合ごみ	週2回								
	資源ごみ	びん・缶等	月2回							
		新聞・雑誌等	不定期							
	粗大ごみ	月2回								
八尾市	可燃ごみ	週2回								
	不燃ごみ	埋立ごみ	月1回							
		複雑ごみ	月1回							
	資源ごみ	ペットボトル	月4回							
		びん・缶	月2回							
	その他ごみ	不定期								
粗大ごみ	月1回									
泉佐野市	可燃ごみ	週2回								
	資源ごみ	新聞	月2回							
		雑誌	月2回							
		段ボール	月2回							
		紙パック	月2回							
		その他紙	月2回							
		古着	月2回							
		びん	月2回							
		缶	月2回							
		ペットボトル	月4回							
	白色トレ	月4回								
粗大ごみ	月1回									
富田林市	可燃ごみ	週2回								
	資源ごみ	紙パック	月4回							
		ペットボトル	月1回							
		その他プラ	月1回							
		びん・缶	月1回							
粗大ごみ	月1回									





市町村名	ごみの種別	平均収集回数	収集方式				収集形態				
			ステーション	各戸	併用	その他	直営	委託	許可	その他	
交野市	可燃ごみ	週2回									
	不燃ごみ(蛍光灯等)	月1回									
	資源ごみ	紙パック	月4回								
		新聞・雑誌等	月1回								
		ペットボトル	月7回以上								
	その他ごみ	びん・缶等	月1回								
	その他ごみ	乾電池	月1回								
粗大ごみ		月1回									
大阪狭山市	可燃ごみ	週2回									
	資源ごみ	紙パック	月4回								
		ペットボトル	月1回								
		トレイ	月1回								
		びん・缶	月4回								
		その他金属類	月1回								
粗大ごみ		月1回									
阪南市	可燃ごみ	週2回									
	資源ごみ	紙パック	不定期								
		段ボール	月2回								
		その他紙	月2回								
		ペットボトル	月2回								
		その他プラ	月2回								
		びん・缶	月2回								
その他ごみ		不定期									
粗大ごみ		不定期									
島本町	可燃ごみ	週2回									
	不燃ごみ	月1回									
	資源ごみ	缶	月1回								
		びん	月1回								
		ペットボトル等	月1回								
その他ごみ		月1回									
粗大ごみ		不定期									
豊能町	可燃ごみ	週2回									
	不燃ごみ	月1回									
	資源ごみ	缶	月1回								
		びん	月1回								
		ペットボトル	月2回								
		トレイ	月2回								
		その他プラ	月2回								
	新聞・雑誌等	月1回									
粗大ごみ		月1回									
能勢町	可燃ごみ	週2回									
	不燃ごみ	月1回									
	資源ごみ	缶	月1回								
		びん	月1回								
		ペットボトル	月2回								
		トレイ	月2回								
		その他プラ	月2回								
		新聞・雑誌等	月1回								
粗大ごみ		月2回未満									
忠岡町	可燃ごみ	週2回									
	資源ごみ	ペットボトル	月2回								
		びん・缶	月4回								
	その他ごみ		月4回								
粗大ごみ		不定期									





### 3 ごみ処理手数料の状況

#### (1) 家庭系ごみ

市町村・一部事務組合名	収集ごみ	直接搬入ごみ
大阪市	臨時で大量に発生するもののみ 1,200円/50kg	58円/10kg
堺市	継続のごみ(週2回収集以外) 36l容器 1個1月3,100円 粗大ごみ 400~2,000円/個(5分類)	110円/10kg 170円/10kg(破砕施設を使用するもの)
岸和田市	指定枚数(シール)を超える場合(一定量以下無料) 普通ごみ 30l用 1枚 70円 45l用 1枚100円 粗大ごみ 45l袋または3辺の長さが3m未満 500円 3辺の長さが3m以上 1,000円	76円/10kg
豊中市	臨時ごみ 収集運搬10kgまでごとに90円、処分10kgまでごとに60円(重量の認定が困難な場合、容量3m3につき重量1,000kgに換算)	60円/10kg
池田市	臨時ごみ 100円/10kg 又は2,500円/m3	40円/10kg
吹田市	月300kgを超えると 14円/kg	
泉大津市	臨時ごみ 10,000円(2tトラック)、7,000円(2tダンプ)	110円/10kg(50kg未満無料)
高槻市	臨時ごみ 2,600円/m3	40円/10kg
貝塚市	粗大ごみ 45l袋または3辺の長さが3m未満 500円 3辺の長さが3m以上 1,000円	76円/10kg
守口市	臨時ごみ 100円/10kg	30円/10kg
枚方市	大型ごみ 品目につき/円(300~1,800円) 臨時ごみ 基本料金 1,200円/回 品目ごと/円(300~1,800円) 動物の死体 1,200円/体	市民持ち込み 品目ごと/円(300~1,800円) (基本料金は不要)
茨木市	臨時ごみ 300円/50kg	120円/20kg
八尾市	臨時収集ごみ 6,000円/t	4,000円/t
泉佐野市	臨時ごみ 7,000円(2t車)、3,500円(軽四ダンプ)	
富田林市	指定枚数(シール)を超える場合 もえるごみ 30l用50円/枚、45l用100円/枚 粗大ごみ 500円/枚 臨時ごみ 100kgまで2,500円 100kg以上10kgごと150円	
寝屋川市	臨時ごみ 27円/kg	13円/kg
河内長野市	指定枚数(シール)を超える場合 もえるごみ 30l用50円/枚、45l用100円/枚 もえないごみ・粗大ごみ 500円/枚	
松原市	臨時ごみ 500円/100kg	
大東市	臨時(引越し)ごみ2t車(オープン)満載で 8,000円 軽四トラック満載で 4,000円	
和泉市	臨時ごみ 許可業者が収集、2t車1台につき6,000円 1台に満たない量は、額を査定する。	110円/10kg 但し、50kg未満は無料
箕面市	臨時収集 2,400円/m3	40円/10kg
柏原市	臨時ごみ 2,000円/m3	
羽曳野市	臨時ごみ 800円/m3または100kg	50円/10kg(300kg未満)、150円/10kg(300kg以上)
門真市	100円/10kg	40円/10kg
摂津市	臨時ごみ 130円/10kg	45円/10kg
高石市	臨時ごみ 8,000円(2tダンプ)、5,000円(軽トラック)	110円/10kg(50kg未満無料)
藤井寺市		
東大阪市		90円/10kg
泉南市		
四條畷市	転入・転出・転居 1,960円/m3または5.6円/kg 臨時ごみ 4,060円/m3または11.6円/kg	2,800円/m3 または 8円/kg

市町村・一部事務組合名	収集ごみ	直接搬入ごみ
交野市	可燃粗大・不燃粗大ごみ 200円/個、1,000円/車両(0.35t未満) 2,000円/車両(0.35～1t未満) 以降、積載量1tを超える毎に2,000円加算 引越ごみ 2t車1台 4,000円	可燃粗大・不燃粗大ごみ 100円/個、500円/車両(0.35t未満) 1,000円/車両(0.35～1t未満) 以降、積載量1tを超える毎に1,000円加算
大阪狭山市	燃えるごみ 指定枚数を超えるとき 30l袋1個50円、45l袋1個100円 粗大ごみ 指定枚数を超えるとき 1点または45l袋相当1個500円 臨時ごみ 1t又2m <sup>3</sup> 4,000円	
阪南市		
島本町	大型引越ごみ1件につき、2tトラック1台まで 2,000円	70円/10kg
豊能町		
能勢町		
忠岡町		
熊取町	臨時に収集運搬するごみ 20kgまたは標準容器(45l)1個までごとに90円	
田尻町		
岬町		
太子町	シール枚数超過のとき 30l袋用50円、45l袋用100円、粗大ごみ用500円 臨時収集 11,000円/t	
河南町	シール枚数超過のとき 30l袋用50円、45l袋用100円、粗大ごみ用500円 臨時収集 10,000円/tまたは2m <sup>3</sup> 特定家庭用機器廃棄物 2,700円/個	
千早赤阪村	シール枚数超過のとき 30l袋用50円、45l袋用100円、粗大ごみ用500円 臨時収集 11,000円/t	
美原町	シール枚数超過のとき 30l袋用50円、45l袋用100円、粗大ごみ用500円 引越しなどの臨時ごみ 軽トラック1台分5,000円、あとは5,000円×台数	
豊中市伊丹市 クリーンランド		60円/10kg
泉北環境整備 施設組合		110円/10kg (50kg未満無料)
柏羽藤環境事業組合		1回の搬入量が300kg未満 50円/10kg 1回の搬入量が300kg以上 150円/10kg 犬・猫の死体 6,000円/体
泉佐野市田尻町 清掃施設組合		50kg以上60kg未満360円、60kg以上は10kg増すごとに 60円加算
東大阪都市 清掃施設組合		90円/10kg
四條畷市交野市 清掃施設組合		四條畷市、交野市による
岸和田市貝塚市 清掃施設組合		79円80銭/10kg (10円未満切捨て)
南河内清掃施設組合		300円/20kg
泉南清掃事務組合		
豊能郡環境施設組合		120円/20kg

## (2) 事業系ごみ

市町村・一部事務組合名	収集ごみ	直接搬入ごみ
大阪市	(許可業者搬入処分手数料) 40円50銭/10kg	58円/10kg
堺市	継続のごみ(週2回収集以外) 36l容器 1個1月5,400円	110円/10kg 170円/10kg(破碎施設を使用するもの)
岸和田市	収集料金 5,000円以上の場合 収集料金の32%を処理手数料として徴収	76円/10kg
豊中市	収集運搬10kgまでごとに110円、処分10kgまでごとに60円(重量の認定が困難な場合、容量3m <sup>3</sup> につき重量1,000kgに換算)	60円/10kg
池田市		40円/10kg
吹田市		45円/10kg
泉大津市	月額収集料金(週袋数×300円-100円)	110円/10kg(50kg未満無料)
高槻市	170円/10kg	80円/10kg
貝塚市	25円20銭/10kg	76円/10kg
守口市		可燃ごみ 90円/10kg 不燃、粗大ごみ 90円/10kg 資源ごみ 90円/10kg
枚方市		60円/10kg
茨木市	90kgを超えるものは50kgごとに900円	120円/20kg (産業廃棄物 木くず、紙くず、繊維くず) 580円/20kg
八尾市	基本手数料 ・可燃収集1回1袋につき100円 ・可燃以外の収集1回1袋につき60円 特別手数料(週3回以上収集する事業者に対しては、基本手数料に加算) ・可燃収集が週3回のとき1袋につき月額 1,000円 ・可燃収集が週6回のとき1袋につき月額 4,000円	12,900円/t
泉佐野市	標準容器(45l)1個につき1カ月(週1回収集) 465円以内	
富田林市	燃えるごみ、資源ごみ45l容器につき1枚200円	
寝屋川市	週2回収集 45l <sup>ホ</sup> リ <sup>バ</sup> ケ 1,500円/月・個(1,800円) 週3回収集 45l <sup>ホ</sup> リ <sup>バ</sup> ケ 2,300円/月・個(2,800円) 毎日収集 45l <sup>ホ</sup> リ <sup>バ</sup> ケ 5,400円/月・個(6,400円) ( )は大規模事業所の場合	
河内長野市	普通ごみ、資源ごみ45l袋につき1枚(シール)200円	資源ごみ(資源選別作業所) 軽自動車以下 1,000円、1t車以下 2,000円 2t車以下 3,000円、4t車以下 5,000円
松原市	週2回収集 1日平均15kg 月額 1,900円 毎日収集の場合 50%増 隔日収集の場合 25%増	
大東市	従量制(週2回)は45l袋1個につき月額 1,000円 毎日取りは45l袋1個につき月額 3,600円、 ただし6個目からは、1個につき 3,000円	
和泉市	45l袋につき70円(週2回以上1回増すごとに30円増) 臨時ごみ 許可業者が収集、2t車1台につき6,000円 1台に満たない量は、額を査定する。	110円/10kg(50kg未満無料)
箕面市		40円/10kg
柏原市	1ヶ月のごみの排出量が1,000kg以下 ア 45l指定袋1個につき450円、 容器が1個増すごとに300円 イ 収集が週2回以上の場合1回増すごとに400円 1ヶ月のごみの排出量が1,000kg以上 900円/100kg	

市町村・一部事務組合名	収集ごみ	直接搬入ごみ
羽曳野市	45l相当の容器1個につき130円	
門真市	120円/10kg	40円/10kg
摂津市	臨時ごみ 180円/10kg	60円/10kg
高石市	45l容器2個以内月額(週2回収集)2,000円 1個増すごとに500円加算	110円/10kg(50kg未満無料)
藤井寺市	130円/袋(45l相当容器)	
東大阪市	1,350円/100kg(許可業者の限度額)	90円/10kg
泉南市	45円/10kg(許可業者)	50円/10kg
四條畷市	一定個数超過のとき ・週2回収集 1個増すごとに140円 ・毎日収集 1個増すごとに210円	2,800円/m3または8円/kg
交野市	週2回の収集で45l袋1個無料 1個増すごとに月額500円	60円/10kg
大阪狭山市	45l袋 3,800円/個・月 臨時ごみ 1t又は2m3 16,000円	
阪南市	45円/10kg(許可業者)	50円/10kg
島本町	300円/10kg	100円/10kg
豊能町		
能勢町	120円/20kg	
忠岡町	5円/kg	5円/kg
熊取町	20kg又は標準容器(45l入)1個までごとに90円	20kg又は標準容器(45l入)1個までごとに40円
田尻町	大規模事業所 5,000円/月 その他の事業所 2,500円/月 小売店等 500円/月	
岬町	300円/100kg (100kg未満のときは100kgとする)	300円/100kg (100kg未満のときは100kgとする)
太子町	300円/袋(45l) 臨時ごみ 18,500円/t	
河南町	200円/袋(45l)	
千早赤阪村	45l相当1個300円 臨時ごみ 18,500円/t	
美原町	燃えるごみ 200円/45l 臨時ごみ 軽トラック1台分5,000円、あとは5,000円×台数	
豊中市伊丹市 クリーンランド		60円/10kg
泉北環境整備 施設組合		110円/10kg(50kg未満無料)
柏羽藤環境事業組合	45l容器(指定) 30円/個 指定容器に入らないごみ 5,000円/t	1回の搬入量が300kg未満 50円/10kg 1回の搬入量が300kg以上 150円/10kg 犬・猫の死体 6,000円/体
泉佐野市田尻町 清掃施設組合		50kg以上60kg未満360円、60kg以上は10kg増すごとに 60円加算
東大阪都市 清掃施設組合		90円/10kg
四條畷市交野市 清掃施設組合		四條畷市、交野市による
岸和田市貝塚市 清掃施設組合		79円80銭/10kg(10円未満切捨て)
南河内清掃施設組合		300円/20kg
泉南清掃事務組合		40kg以上60kg未満300円 20kg増すごとに100円加算
豊能郡環境施設組合		120円/20kg

#### 4 ごみ搬入量

(単位：t/年)

市町村名	大阪市	堺市	岸和田市	豊中市	池田市	吹田市	泉大津市	高槻市	貝塚市	守口市	枚方市	茨木市	八尾市	泉佐野市	富田林市	寝屋川市	
混合ごみ	直営	598,127	35,136	0	0	0	0	0	16	0	0	15,647	0	0	0	0	
	委託	0	201,010	0	0	0	0	0	0	0	0	43,304	0	0	0	0	
	許可	926,076	0	0	0	0	0	0	0	0	0	41,668	0	0	0	0	
	小計	1,524,203	236,146	0	0	0	0	0	16	0	0	100,619	0	0	0	0	
可燃ごみ	直営	8,213	0	6,285	63,546	20,228	12,027	61	18,701	23,021	27,181	70,653	0	58,689	11,477	5,607	44,206
	委託	0	0	32,420	8,434	0	56,784	28,325	52,067	0	131	0	0	18,335	20,945	27,631	0
	許可	0	0	32,841	50,614	10,472	47,914	139	62,784	16,675	18,863	37,458	0	9,628	0	0	0
	小計	8,213	0	71,546	122,594	30,700	116,725	28,525	133,552	39,696	46,175	108,111	0	58,689	39,440	26,552	71,837
不燃ごみ	直営	0	0	0	14,017	0	473	0	205	0	0	0	2,855	0	0	0	2,429
	委託	0	0	0	0	0	1,983	0	6,444	28	0	0	0	0	0	0	154
	許可	0	0	0	2,250	0	0	0	0	0	0	0	0	0	0	0	0
	小計	0	0	0	16,267	0	2,456	0	6,649	28	0	0	0	2,855	0	0	2,583
資源ごみ	直営	24,482	1,437	583	5,999	2,669	1,025	5	137	1,301	1,135	16	2,393	3,263	1,039	650	6,849
	委託	0	8,153	2,700	566	0	5,243	1,258	6,360	257	3,632	4,379	0	0	1,860	1,343	165
	許可	616	0	120	0	168	0	0	0	0	0	0	0	0	71	0	0
	小計	25,098	9,590	3,403	6,565	2,837	6,268	1,263	6,497	1,558	4,767	4,395	2,393	3,263	2,970	1,993	7,014
その他	直営	2,158	0	570	0	0	42	0	0	0	539	0	0	0	0	0	0
	委託	0	0	2,449	0	0	164	0	0	0	0	0	0	0	0	0	0
	許可	0	0	0	0	0	0	0	0	0	0	0	0	0	0	0	0
	小計	2,158	0	3,019	0	0	206	0	0	0	539	0	0	0	0	0	0
小計	直営	632,980	36,573	7,438	83,562	22,897	13,567	66	19,043	24,338	28,855	70,669	18,040	64,807	12,516	6,257	53,484
	委託	0	209,163	37,569	9,000	0	64,174	29,583	64,871	285	3,763	4,379	43,304	0	20,195	22,288	27,950
	許可	926,692	0	32,961	52,864	10,640	47,914	139	62,784	16,675	18,863	37,458	41,668	0	9,699	0	0
	小計	1,559,672	245,736	77,968	145,426	33,537	125,655	29,788	146,698	41,298	51,481	112,506	103,012	64,807	42,410	28,545	81,434
粗大ごみ	直営	16,375	840	1,993	2,128	2,522	1,164	2	0	0	0	8,881	182	1,686	432	1,383	1,378
	委託	0	3,201	0	0	0	4,583	632	4,147	1,561	2,840	0	9,401	0	1,199	4,022	0
	許可	0	0	408	0	0	0	0	0	661	0	134	10	0	415	0	0
	小計	16,375	4,041	2,401	2,128	2,522	5,747	634	4,147	2,222	2,840	9,015	9,593	1,686	2,046	5,405	1,378
計画収集量合計	直営	649,355	37,413	9,431	85,690	25,419	14,731	68	19,043	24,338	28,855	79,550	18,222	66,493	12,948	7,640	54,862
	委託	0	212,364	37,569	9,000	0	68,757	30,215	69,018	1,846	6,603	4,379	52,705	0	21,394	26,310	27,950
	許可	926,692	0	33,369	52,864	10,640	47,914	139	62,784	17,336	18,863	37,592	41,678	0	10,114	0	0
	小計	1,576,047	249,777	80,369	147,554	36,059	131,402	30,422	150,845	43,520	54,321	121,521	112,605	66,493	44,456	33,950	82,812
直接搬入ごみ	87,705	106,854	12,425	6,020	1,749	4,754	3,860	23,009	5,467	2,871	1,053	18,827	24,797	14,269	2,739	2,234	
ごみ排出総量	1,663,752	356,631	92,794	153,574	37,808	136,156	34,282	173,854	48,987	57,192	122,574	131,432	91,290	58,725	36,689	85,046	

(単位：t/年)

市町村名	河内長野市	松原市	大東市	和泉市	箕面市	柏原市	羽曳野市	門真市	摂津市	高石市	藤井寺市	東大阪市	泉南市	四條畷市	交野市	大阪狭山市	
混合ごみ	直営	0	0	883	0	0	0	0	0	0	0	114,179	0	0	0	0	
	委託	0	0	38,821	0	0	0	0	0	0	0	1,721	0	0	0	0	
	許可	0	0	0	0	0	0	0	0	0	0	98,882	0	0	0	0	
	小計	0	0	39,704	0	0	0	0	0	0	0	214,782	0	0	0	0	
可燃ごみ	直営	17	7,825	0	315	19,171	1,588	0	22,328	10,298	0	13,384	0	15,094	0	13,089	1,021
	委託	24,698	11,984	0	56,119	6,767	22,728	40,808	0	3,770	20,857	0	0	15,787	1,739	14,375	
	許可	0	13,215	0	0	13,453	0	0	26,485	17,935	0	13,760	0	5,218	0	6,624	0
	小計	24,715	33,024	0	56,434	39,391	24,316	40,808	48,813	32,003	20,857	27,144	0	20,312	15,787	21,452	15,396
不燃ごみ	直営	0	0	0	0	557	80	0	641	2,014	0	531	0	217	0	789	0
	委託	0	4,268	0	0	0	1,131	1,403	0	933	0	0	0	825	0	0	
	許可	0	1,012	0	0	0	0	0	0	0	0	71	0	0	0	0	
	小計	0	5,280	0	0	557	1,211	1,403	641	2,947	0	602	0	217	825	789	0
資源ごみ	直営	87	4,555	144	36	1,161	63	0	4,966	1,830	0	1,092	4,466	1,003	19	1,342	768
	委託	2,910	0	1,262	2,910	374	890	1,332	0	0	1,042	0	354	0	611	0	507
	許可	0	363	0	0	52	0	0	88	0	0	0	719	0	0	0	0
	小計	2,997	4,918	1,406	2,946	1,587	953	1,332	5,054	1,830	1,042	1,092	5,539	1,003	630	1,342	1,275
その他	直営	0	6	0	0	50	0	0	0	0	0	0	0	0	5	28	0
	委託	0	0	0	0	0	0	0	0	0	0	0	0	0	0	0	0
	許可	0	0	0	0	0	0	0	0	0	0	0	0	0	0	0	0
	小計	0	6	0	0	50	0	0	0	0	0	0	0	0	5	28	0
小計	直営	104	12,386	1,027	351	20,939	1,731	0	27,935	14,142	0	15,007	118,645	16,314	24	15,248	1,789
	委託	27,608	16,252	40,083	59,029	7,141	24,749	43,543	0	4,703	21,899	0	2,075	0	17,223	1,739	14,882
	許可	0	14,590	0	0	13,505	0	0	26,573	17,935	0	13,831	99,601	5,218	0	6,624	0
	小計	27,712	43,228	41,110	59,380	41,585	26,480	43,543	54,508	36,780	21,899	28,838	220,321	21,532	17,247	23,611	16,671
粗大ごみ	直営	99	0	271	32	2,738	27	0	1,741	0	0	1,757	7,535	920	0	1,102	1,450
	委託	3,911	1,497	1,252	2,205	0	11	1,023	0	0	816	0	788	0	2,495	0	98
	許可	0	355	0	0	577	0	0	1,098	0	0	69	0	21	0	0	0
	小計	4,010	1,852	1,523	2,237	3,315	38	1,023	2,839	0	816	1,826	8,323	941	2,495	1,102	1,548
計画収集量合計	直営	203	12,386	1,298	383	23,677	1,758	0	29,676	14,142	0	16,764	126,180	17,234	24	16,350	3,239
	委託	31,519	17,749	41,335	61,234	7,141	24,760	44,566	0	4,703	22,715	0	2,863	0	19,718	1,739	14,980
	許可	0	14,945	0	0	14,082	0	0	27,671	17,935	0	13,900	99,601	5,239	0	6,624	0
	小計	31,722	45,080	42,633	61,617	44,900	26,518	44,566	57,347	36,780	22,715	30,664	228,644	22,473	19,742	24,713	18,219
直接搬入ごみ	937	5,163	811	7,745	3,708	3,867	1,043	1,606	2,224	1,908	1,094	7,154	3,950	395	153	479	
ごみ排出総量	32,659	50,243	43,444	69,362	48,608	30,385	45,609	58,953	39,004	24,623	31,758	235,798	26,423	20,137	24,866	18,698	

(単位：t/年)

市町村名	阪南市	市計	島本町	豊能町	能勢町	忠岡町	熊取町	田尻町	岬町	太子町	河南町	千早赤阪村	美原町	町村計	府合計	
混合ごみ	直営	0	763,988	0	0	0	0	0	0	0	0	0	0	0	763,988	
	委託	0	284,856	0	0	0	0	0	0	0	0	0	0	0	284,856	
	許可	0	1,066,626	0	0	0	0	0	0	0	0	0	0	0	1,066,626	
	小計	0	2,115,470	0	0	0	0	0	0	0	0	0	0	0	2,115,470	
可燃ごみ	直営	13,478	487,503	0	4,112	968	0	560	2,407	0	0	0	0	8,047	495,550	
	委託	0	464,704	5,733	195	1,350	4,451	8,685	0	6,043	2,675	3,609	1,436	9,939	44,116	508,820
	許可	5,192	389,270	1,316	901	756	615	1,960	0	456	0	0	0	6,004	395,274	
	小計	18,670	1,341,477	7,049	5,208	3,074	5,066	11,205	2,407	6,499	2,675	3,609	1,436	9,939	58,167	1,399,644
不燃ごみ	直営	0	24,808	0	0	103	0	0	0	0	0	0	0	103	24,911	
	委託	0	17,169	157	200	0	0	0	0	0	0	0	0	357	17,526	
	許可	0	3,333	0	0	4	0	0	0	19	0	0	0	23	3,356	
	小計	0	45,310	157	200	107	0	0	0	19	0	0	0	483	45,793	
資源ごみ	直営	1,559	76,074	0	8	0	0	35	332	0	0	0	0	375	76,449	
	委託	0	48,108	888	1,500	693	389	1,448	0	537	330	250	102	928	7,065	55,173
	許可	1	2,198	0	4	64	0	37	0	11	0	0	0	116	2,314	
	小計	1,560	126,380	888	1,512	757	389	1,520	332	548	330	250	102	928	7,556	133,936
その他	直営	0	3,398	0	0	0	0	0	0	0	0	0	0	0	3,398	
	委託	0	2,613	13	0	43	0	0	0	522	0	0	0	578	3,191	
	許可	0	0	0	0	1	0	0	0	19	0	0	0	20	20	
	小計	0	6,011	13	0	44	0	0	0	541	0	0	0	598	6,609	
小計	直営	15,037	1,355,771	0	4,120	1,071	0	595	2,739	0	0	0	0	8,525	1,364,296	
	委託	0	817,450	6,791	1,895	2,086	4,840	10,133	0	7,102	3,005	3,859	1,538	10,867	52,116	869,566
	許可	5,193	1,461,427	1,316	905	825	615	1,997	0	505	0	0	0	6,163	1,467,590	
	小計	20,230	3,634,648	8,107	6,920	3,982	5,455	12,725	2,739	7,607	3,005	3,859	1,538	10,867	66,804	3,701,452
粗大ごみ	直営	0	56,638	0	11	0	0	107	176	0	0	0	0	294	56,932	
	委託	625	46,307	187	416	132	495	1,013	0	239	524	628	307	1,333	5,274	51,581
	許可	72	3,820	0	3	58	0	114	0	420	0	0	0	595	4,415	
	小計	697	106,765	187	430	190	495	1,234	176	659	524	628	307	1,333	6,163	112,928
計画収集量合計	直営	15,037	1,412,409	0	4,131	1,071	0	702	2,915	0	0	0	0	8,819	1,421,228	
	委託	625	863,757	6,978	2,311	2,218	5,335	11,146	0	7,341	3,529	4,487	1,845	12,200	57,390	921,147
	許可	5,265	1,465,247	1,316	908	883	615	2,111	0	925	0	0	0	6,758	1,472,005	
	小計	20,927	3,741,413	8,294	7,350	4,172	5,950	13,959	2,915	8,266	3,529	4,487	1,845	12,200	72,967	3,814,380
直接搬入ごみ	2,734	363,604	245	30	55	2,092	1,843	188	925	165	425	469	310	6,747	370,351	
ごみ排出総量	23,661	4,105,017	8,539	7,380	4,227	8,042	15,802	3,103	9,191	3,694	4,912	2,314	12,510	79,714	4,184,731	



5 ごみ処理の状況  
5 - 1 焼却処理

単位：t

市 町 村 名	ごみの 直接焼却	焼却以外の施設からの処理残渣			焼却量計	焼却率
		粗大ごみ 処理施設	資源化等 を行う施設	その他 の施設		
大 阪 市	1,602,357	25,358	8,444	0	1,636,159	98.3%
堺 市	331,343	11,732	1,563	0	344,638	96.6%
岸 和 田 市	83,632	0	0	0	83,632	90.1%
豊 中 市	129,378	8,362	0	0	137,740	89.7%
池 田 市	32,076	1,908	423	0	34,407	91.0%
吹 田 市	121,174	6,576	0	0	127,750	93.8%
泉 大 津 市	31,558	725	174	0	32,457	94.7%
高 槻 市	160,708	5,429	372	0	166,509	95.8%
貝 塚 市	45,849	0	0	0	45,849	93.6%
守 口 市	47,954	3,317	0	0	51,271	89.6%
枚 方 市	108,812	8,332	140	0	117,284	95.7%
茨 木 市	128,952	87	0	0	129,039	98.2%
八 尾 市	79,602	5,691	1,043	0	86,336	94.6%
泉 佐 野 市	52,028	2,920	367	0	55,315	94.2%
富 田 林 市	28,838	5,386	0	0	34,224	93.3%
寝 屋 川 市	73,213	3,336	929	0	77,478	91.1%
河 内 長 野 市	25,475	3,759	0	0	29,234	89.5%
松 原 市	36,897	0	0	0	36,897	73.4%
大 東 市	40,392	1,342	241	0	41,975	96.6%
和 泉 市	63,114	1,751	422	0	65,287	94.1%
箕 面 市	40,738	5,268	154	0	46,160	95.0%
柏 原 市	28,214	499	330	0	29,043	95.6%
羽 曳 野 市	42,862	579	480	0	43,921	96.3%
門 真 市	50,205	2,521	329	290	53,345	90.5%
摂 津 市	33,703	1,014	0	0	34,717	89.0%
高 石 市	22,636	578	105	0	23,319	94.7%
藤 井 寺 市	30,102	253	0	0	30,355	95.6%
東 大 阪 市	224,434	4,753	992	0	230,179	97.6%
泉 南 市	24,901	46	0	0	24,947	94.4%
四 條 畷 市	15,636	0	0	0	15,636	77.6%
交 野 市	21,502	1,160	53	0	22,715	91.3%
大 阪 狭 山 市	15,845	1,415	0	0	17,260	92.3%
阪 南 市	20,738	933	43	0	21,714	91.8%
市 計	3,794,868	115,030	16,604	290	3,926,792	95.7%
島 本 町	7,049	440	0	0	7,489	87.7%
豊 能 町	5,232	398	120	0	5,750	77.9%
能 勢 町	3,131	212	63	0	3,406	80.6%
忠 岡 町	6,081	0	0	0	6,081	75.6%
熊 取 町	12,799	519	13	0	13,331	84.4%
田 尻 町	2,231	188	0	0	2,419	78.0%
岬 町	7,718	0	0	0	7,718	84.0%
太 子 町	2,838	498	0	0	3,336	90.3%
河 南 町	4,013	593	0	0	4,606	93.8%
千 早 赤 阪 村	1,663	292	0	0	1,955	84.5%
美 原 町	11,579	0	0	0	11,579	92.6%
町 村 計	64,334	3,140	196	0	67,670	84.9%
府 合 計	3,859,202	118,170	16,800	290	3,994,462	95.5%

焼却率(%) = 焼却量計 ÷ ごみ排出総量 × 100

## 5 - 2 焼却以外の中間処理

単位：t

市 町 村 名	粗大ごみ 処理施設	資源化等 を行う施設	その他 の施設	合計
大 阪 市	34,139	26,650	0	60,789
堺 市	12,152	6,911	0	19,063
岸 和 田 市	0	0	0	0
豊 中 市	17,942	6,217	0	24,159
池 田 市	2,651	1,843	0	4,494
吹 田 市	14,720	0	0	14,720
泉 大 津 市	1,004	1,720	0	2,724
高 槻 市	6,649	6,497	0	13,146
貝 塚 市	0	1,781	0	1,781
守 口 市	3,317	2,722	0	6,039
枚 方 市	9,367	4,395	0	13,762
茨 木 市	87	0	0	87
八 尾 市	6,576	3,264	0	9,840
泉 佐 野 市	4,548	2,149	0	6,697
富 田 林 市	5,672	1,988	0	7,660
寝 屋 川 市	4,808	7,025	0	11,833
河 内 長 野 市	4,010	2,955	0	6,965
松 原 市	8,398	4,948	0	13,346
大 東 市	1,646	347	0	1,993
和 泉 市	2,717	3,531	0	6,248
箕 面 市	6,096	1,699	0	7,795
柏 原 市	1,218	894	0	2,112
羽 曳 野 市	1,416	1,331	0	2,747
門 真 市	3,171	3,626	290	7,087
摂 津 市	3,124	1,830	0	4,954
高 石 市	937	1,050	0	1,987
藤 井 寺 市	564	1,092	0	1,656
東 大 阪 市	5,817	1,324	0	7,141
泉 南 市	751	762	0	1,513
四 條 畷 市	0	0	387	387
交 野 市	2,382	954	0	3,336
大 阪 狭 山 市	1,548	1,274	0	2,822
阪 南 市	1,339	1,077	0	2,416
市 計	168,766	101,856	677	271,299
島 本 町	1,490	0	0	1,490
豊 能 町	746	576	0	1,322
能 勢 町	446	323	0	769
忠 岡 町	527	0	1,434	1,961
熊 取 町	1,651	106	0	1,757
田 尻 町	207	4	0	211
岬 町	0	0	0	0
太 子 町	524	330	0	854
河 南 町	628	250	0	878
千 早 赤 阪 村	307	96	0	403
美 原 町	0	0	0	0
町 村 計	6,526	1,685	1,434	9,645
府 合 計	175,292	103,541	2,111	280,944

### 5 - 3 最終処分場

単位：t

市 町 村 名	焼却残渣		直接埋立	粗大ごみ 処理施設	資源化等 を行う施設	その他 の施設	最終処分量
		埋立残渣率					
大 阪 市	336,775	20.6%	0	0	0	0	336,775
堺 市	64,592	18.7%	1,407	0	0	0	65,999
岸 和 田 市	14,546	17.4%	126	0	0	0	14,672
豊 中 市	23,409	17.0%	0	5,155	0	0	28,564
池 田 市	5,148	15.0%	0	315	67	0	5,530
吹 田 市	18,215	14.3%	0	55	0	0	18,270
泉 大 津 市	5,182	16.0%	0	0	432	0	5,614
高 槻 市	29,617	17.8%	0	0	12	0	29,629
貝 塚 市	7,925	17.3%	59	0	0	0	7,984
守 口 市	8,164	15.9%	0	584	0	0	8,748
枚 方 市	18,272	15.6%	0	0	1,695	0	19,967
茨 木 市	7,654	5.9%	0	0	0	0	7,654
八 尾 市	19,124	22.2%	1,848	0	0	0	20,972
泉 佐 野 市	6,898	12.5%	0	384	48	0	7,330
富 田 林 市	6,681	19.5%	191	0	345	0	7,217
寝 屋 川 市	14,113	18.2%	0	748	980	0	15,841
河 内 長 野 市	3,704	12.7%	177	0	0	0	3,881
松 原 市	2,608	7.1%	0	0	0	0	2,608
大 東 市	8,205	19.5%	0	0	0	0	8,205
和 泉 市	10,444	16.0%	0	0	1,015	0	11,459
箕 面 市	5,549	12.0%	0	0	0	0	5,549
柏 原 市	4,954	17.1%	0	1	210	0	5,165
羽 曳 野 市	7,452	17.0%	0	1	306	0	7,759
門 真 市	8,711	16.3%	0	0	707	0	9,418
摂 津 市	3,896	11.2%	0	2,110	21	0	6,027
高 石 市	5,253	22.5%	0	49	325	0	5,627
藤 井 寺 市	4,954	16.3%	0	1	0	0	4,955
東 大 阪 市	44,995	19.5%	0	0	0	0	44,995
泉 南 市	3,984	16.0%	0	0	245	0	4,229
四 條 畷 市	2,245	14.4%	3,656	0	0	387	6,288
交 野 市	3,169	14.0%	0	198	0	0	3,367
大 阪 狭 山 市	3,438	19.9%	31	0	174	0	3,643
阪 南 市	3,466	16.0%	0	0	226	0	3,692
市 計	713,342	18.2%	7,495	9,601	6,808	387	737,633
島 本 町	1,205	16.1%	0	149	0	0	1,354
豊 能 町	604	10.5%	0	79	102	0	785
能 勢 町	358	10.5%	0	50	66	0	474
忠 岡 町	1,796	29.5%	0	0	0	0	1,796
熊 取 町	1,198	9.0%	97	644	0	0	1,939
田 尻 町	368	15.2%	377	9	0	0	754
岬 町	1,140	14.8%	633	0	0	0	1,773
太 子 町	616	18.5%	2	0	0	0	618
河 南 町	871	18.9%	21	0	47	0	939
千 早 赤 阪 村	361	18.5%	221	0	21	0	603
美 原 町	2,223	19.2%	3	0	0	0	2,226
町 村 計	10,740	15.9%	1,354	931	236	0	13,261
府 合 計	724,082	18.1%	8,849	10,532	7,044	387	750,894

埋立残渣率(%) = 焼却残渣 ÷ 焼却量計 × 100

5 - 4 資源化の状況

単位：t

市町村名	種類	直資源	接焼	却設	粗大	ごみ	み資源	化等	を	団	体	回	収	合	計
大阪市	紙類		283				0		0				23,080		23,363
	金属類		178		0		8,781		5,297			193			14,449
	ガラス類		121				0		8,162			1			8,284
	ペットボトル類		0				0		2,737			0			2,737
	プラスチック類		0				0		2,010			0			2,010
	布類		0				0		0			435			435
	その他		24		0		0		0			0			24
	合計 (リサイクル率)		606		0		8,781		18,206			23,709			51,302 (3.0%)
堺市	紙類		0				0		0				37,235		37,235
	金属類		554		0		420		1,347			0			2,321
	ガラス類		1,901				0		3,978			0			5,879
	ペットボトル類		300				0		0			0			300
	プラスチック類		0				0		23			0			23
	布類		2,063				0		0			1,419			3,482
	その他		0		0		0		0			0			0
	合計 (リサイクル率)		4,818		0		420		5,348			38,654			49,240 (12.5%)
岸和田市	紙類		0				0		0				9,271		9,271
	金属類		3,727		0		0		0			0			3,727
	ガラス類		2,218				0		0			0			2,218
	ペットボトル類		72				0		0			0			72
	プラスチック類		3,019				0		0			0			3,019
	布類		0				0		0			0			0
	その他		0		0		0		0			0			0
	合計 (リサイクル率)		9,036		0		0		0			9,271			18,307 (17.9%)
豊中市	紙類		37				0		3,926				9,182		13,145
	金属類		0		0		3,693		0			119			3,812
	ガラス類		0				0		1,263			13			1,276
	ペットボトル類		0				0		207			0			207
	プラスチック類		0				85		120			0			205
	布類		0				0		540			384			924
	その他		0		0		2		0			0			2
	合計 (リサイクル率)		37		0		3,780		6,056			9,698			19,571 (12.0%)
池田市	紙類		1,238				0		0				1,616		2,854
	金属類		0		0		428		655			11			1,094
	ガラス類		0				0		573			0			573
	ペットボトル類		0				0		125			0			125
	プラスチック類		0				0		0			0			0
	布類		0				0		0			52			52
	その他		0		0		0		0			0			0
	合計 (リサイクル率)		1,238		0		428		1,353			1,679			4,698 (11.9%)
吹田市	紙類		0				1,956		0				10,403		12,359
	金属類		0		0		2,763		0			110			2,873
	ガラス類		0				2,812		0			44			2,856
	ペットボトル類		0				166		0			0			166
	プラスチック類		0				0		0			0			0
	布類		0				232		0			335			567
	その他		262		160		160		0			0			582
	合計 (リサイクル率)		262		160		8,089		0			10,892			19,403 (13.2%)
泉大津市	紙類		0				0		349				2,872		3,221
	金属類		0		0		279		293			0			572
	ガラス類		0				0		353			0			353
	ペットボトル類		0				0		106			0			106
	プラスチック類		0				0		0			0			0
	布類		0				0		0			68			68
	その他		0		0		0		13			0			13
	合計 (リサイクル率)		0		0		279		1,114			2,940			4,333 (11.6%)

市町村名	種類	直 資 源	接 化 施	焼 施	却 設	粗 大 ご み 施 設	資 源 化 等 を 行 う 施 設	団 体 回 収	合 計
高槻市	紙類	0				0	2,365	6,210	8,575
	金属類	0		0		1,220	671	50	1,941
	ガラス類	0				0	2,575	0	2,575
	ペットボトル類	0				0	137	0	137
	プラスチック類	0				0	0	0	0
	布類	0				0	316	228	544
	その他	0		0		0	49	0	49
合計 (リサイクル率)	0		0		1,220	6,113	6,488	13,821 (7.7%)	
貝塚市	紙類	0				0	0	2,629	2,629
	金属類	1,017		0		0	936	0	1,953
	ガラス類	161				0	708	0	869
	ペットボトル類	120				0	0	0	120
	プラスチック類	0				0	137	5	142
	布類	0				0	0	0	0
	その他	0		0		0	0	0	0
合計 (リサイクル率)	1,298		0		0	1,781	2,634	5,713 (11.1%)	
守口市	紙類	2,190				0	0	3,782	5,972
	金属類	683		0		0	1,045	64	1,792
	ガラス類	0				0	1,093	0	1,093
	ペットボトル類	153				0	0	0	153
	プラスチック類	0				0	0	0	0
	布類	173				0	0	131	304
	その他	0		0		0	0	0	0
合計 (リサイクル率)	3,199		0		0	2,138	3,977	9,314 (15.2%)	
枚方市	紙類	0				0	0	22,413	22,413
	金属類	0		0		1,035	787	147	1,969
	ガラス類	0				0	1,475	0	1,475
	ペットボトル類	0				0	282	0	282
	プラスチック類	0				0	16	0	16
	布類	0				0	0	1,271	1,271
	その他	0		0		0	0	0	0
合計 (リサイクル率)	0		0		1,035	2,560	23,831	27,426 (18.7%)	
茨木市	紙類	81				0	0	7,966	8,047
	金属類	776		6,001		0	0	79	6,856
	ガラス類	1,043				0	0	0	1,043
	ペットボトル類	493				0	0	0	493
	プラスチック類	0				0	0	0	0
	布類	0				0	0	206	206
	その他	0		14,104		0	0	2	14,106
合計 (リサイクル率)	2,393		20,105		0	0	8,253	30,751 (22.0%)	
八尾市	紙類	0				0	0	15,108	15,108
	金属類	0		0		885	883	137	1,905
	ガラス類	0				0	1,314	0	1,314
	ペットボトル類	0				0	24	0	24
	プラスチック類	0				0	0	0	0
	布類	0				0	0	608	608
	その他	0		0		0	0	0	0
合計 (リサイクル率)	0		0		885	2,221	15,853	18,959 (17.7%)	
泉佐野市	紙類	0				0	966	0	966
	金属類	0		0		1,105	0	0	1,105
	ガラス類	0				0	653	0	653
	ペットボトル類	0				0	52	0	52
	プラスチック類	0				0	0	0	0
	布類	0				0	63	0	63
	その他	0		0		0	0	0	0
合計 (リサイクル率)	0		0		1,105	1,734	0	2,839 (4.8%)	

市 町 村 名	種 類	直 資 源	接 焼 却 粗 大 ご み 資 源 化 等 を 団 体 回 収 合 計	化 施 設	設	処 理 施 設	み 設	行 う 施 設	を 施 設	回 収	合 計
富 田 林 市	紙 類	0					0	5	5,708		5,713
	金 属 類	0		0		286	448	29			763
	ガ ラ ス 類	0					726	0			726
	ペ ッ ト ボ ト ル 類	0					178	0			178
	フ ラ ス チ ッ ク 類	0					286	0			286
	布 類	0					0	329			329
	そ の 他 類	0		14			0	0			14
合 計 (リサイクル率)	0		14		286	1,643	6,066			8,009 (18.7%)	
寝 屋 川 市	紙 類	0					0	8,805			8,805
	金 属 類	0		0		724	739	0			1,463
	ガ ラ ス 類	0					708	0			708
	ペ ッ ト ボ ト ル 類	0					379	0			379
	フ ラ ス チ ッ ク 類	0					3,290	0			3,290
	布 類	0					0	290			290
	そ の 他 類	0		0			0	0			0
合 計 (リサイクル率)	0		0		724	5,116	9,095			14,935 (15.9%)	
河 内 長 野 市	紙 類	7					0	1,255	6,039		7,301
	金 属 類	0		0		251	758	4			1,013
	ガ ラ ス 類	0					858	0			858
	ペ ッ ト ボ ト ル 類	33					0	0			33
	フ ラ ス チ ッ ク 類	2					0	0			2
	布 類	0					84	345			429
	そ の 他 類	0		28			0	0			28
合 計 (リサイクル率)	42		28		251	2,955	6,388			9,664 (24.7%)	
松 原 市	紙 類	0					0	2,227	4,182		6,409
	金 属 類	0		0		558	668	0			1,226
	ガ ラ ス 類	0					748	0			748
	ペ ッ ト ボ ト ル 類	0					229	0			229
	フ ラ ス チ ッ ク 類	0					478	0			478
	布 類	0					0	237			237
	そ の 他 類	0		0		74	0	0			74
合 計 (リサイクル率)	0		0		632	4,350	4,419			9,401 (17.2%)	
大 東 市	紙 類	20					0	0	3,387		3,407
	金 属 類	331		137		304	0	0			772
	ガ ラ ス 類	694					0	0			694
	ペ ッ ト ボ ト ル 類	0					106	0			106
	フ ラ ス チ ッ ク 類	14					0	0			14
	布 類	0					0	134			134
	そ の 他 類	0		0		0	0	0			0
合 計 (リサイクル率)	1,059		137		304	106	3,521			5,127 (10.9%)	
和 泉 市	紙 類	0					0	389	7,012		7,401
	金 属 類	0		0		966	681	0			1,647
	ガ ラ ス 類	0					831	0			831
	ペ ッ ト ボ ト ル 類	0					163	0			163
	フ ラ ス チ ッ ク 類	0					0	0			0
	布 類	0					0	211			211
	そ の 他 類	0		0		0	30	0			30
合 計 (リサイクル率)	0		0		966	2,094	7,223			10,283 (13.4%)	
箕 面 市	紙 類	75					0	0	5,153		5,228
	金 属 類	0		384		825	323	0			1,532
	ガ ラ ス 類	0					1,043	0			1,043
	ペ ッ ト ボ ト ル 類	0					103	0			103
	フ ラ ス チ ッ ク 類	0					26	0			26
	布 類	0					0	0			0
	そ の 他 類	0		0		3	50	255			308
合 計 (リサイクル率)	75		384		828	1,545	5,408			8,240 (15.3%)	

市 町 村 名	種 類	直 資 源	接 焼 却 粗 大 ご み 資 源 化 等 を 団 体 回 収 合 計	化 施 設	処 理 施 設	行 う 施 設	回 収 率	計
柏 原 市	紙 類	19			0	0	0	19
	金 属 類	0		0	718	198	0	916
	ガ ラ ス 類	0			0	156	0	156
	ペ ッ ト ボ ト ル 類	40			0	0	0	40
	フ ラ ス チ ッ ク 類	0			0	0	0	0
	布 類	0			0	0	0	0
	そ の 他 類	0		0	0	0	0	0
合 計 (リサイクル率)	59		0	718	354	0	1,131 (3.7%)	
羽 曳 野 市	紙 類	0			0	0	3,774	3,774
	金 属 類	0		0	836	292	0	1,128
	ガ ラ ス 類	0			0	228	0	228
	ペ ッ ト ボ ト ル 類	0			0	25	0	25
	フ ラ ス チ ッ ク 類	0			0	0	0	0
	布 類	0			0	0	134	134
	そ の 他 類	0		0	0	0	0	0
合 計 (リサイクル率)	0		0	836	545	3,908	5,289 (10.7%)	
門 真 市	紙 類	1,580			0	0	3,969	5,549
	金 属 類	0		0	650	701	0	1,351
	ガ ラ ス 類	0			0	561	0	561
	ペ ッ ト ボ ト ル 類	0			0	271	0	271
	フ ラ ス チ ッ ク 類	0			0	1,054	0	1,054
	布 類	81			0	0	196	277
	そ の 他 類	0		0	0	3	8	11
合 計 (リサイクル率)	1,661		0	650	2,590	4,173	9,074 (14.4%)	
摂 津 市	紙 類	347			0	696	3,091	4,134
	金 属 類	0		0	0	181	43	224
	ガ ラ ス 類	0			0	643	0	643
	ペ ッ ト ボ ト ル 類	0			0	179	0	179
	フ ラ ス チ ッ ク 類	0			0	0	0	0
	布 類	0			0	110	170	280
	そ の 他 類	0		31	0	0	0	31
合 計 (リサイクル率)	347		31	0	1,809	3,304	5,491 (13.0%)	
高 石 市	紙 類	0			0	0	2,058	2,058
	金 属 類	0		0	310	241	0	551
	ガ ラ ス 類	0			0	271	0	271
	ペ ッ ト ボ ト ル 類	0			0	95	0	95
	フ ラ ス チ ッ ク 類	0			0	6	0	6
	布 類	0			0	0	0	0
	そ の 他 類	0		0	0	7	0	7
合 計 (リサイクル率)	0		0	310	620	2,058	2,988 (11.2%)	
藤 井 寺 市	紙 類	0			0	248	0	248
	金 属 類	0		0	310	248	0	558
	ガ ラ ス 類	0			0	511	0	511
	ペ ッ ト ボ ト ル 類	0			0	54	0	54
	フ ラ ス チ ッ ク 類	0			0	0	0	0
	布 類	0			0	31	0	31
	そ の 他 類	0		0	0	0	0	0
合 計 (リサイクル率)	0		0	310	1,092	0	1,402 (4.4%)	
東 大 阪 市	紙 類	0			0	0	15,061	15,061
	金 属 類	1,358		753	1,064	0	90	3,265
	ガ ラ ス 類	2,846			0	0	0	2,846
	ペ ッ ト ボ ト ル 類	0			0	332	0	332
	フ ラ ス チ ッ ク 類	19			0	0	0	19
	布 類	0			0	0	579	579
	そ の 他 類	0		0	0	0	0	0
合 計 (リサイクル率)	4,223		753	1,064	332	15,730	22,102 (8.8%)	

市 町 村 名	種 類	直 資 源	接 焼 却 粗 大 ご み 資 源 化 施 設	焼 却 設 施	粗 大 ご み 資 源 化 施 設	等 々 施 設	を 施 設	団 体 回 収 合 計	計
泉 南 市	紙 類	9			0	0	1,220	1,229	
	金 属 類	0		0	460	225	0	685	
	ガ ラ ス 類	0			0	279	0	279	
	ペ ッ ト ボ ト ル 類	0			0	69	0	69	
	フ ラ ス チ ッ ク 類	0			0	189	0	189	
	布 類	0			0	0	0	0	
	そ の 他 類	0		0	0	0	0	0	
合 計 (リサイクル率)	9		0	460	762	1,220	2,451 (8.9%)		
四 條 畷 市	紙 類	0			0	0	1,075	1,075	
	金 属 類	190		0	0	0	153	343	
	ガ ラ ス 類	238			0	0	0	238	
	ペ ッ ト ボ ト ル 類	18			0	0	18	36	
	フ ラ ス チ ッ ク 類	7			0	0	0	7	
	布 類	0			0	0	29	29	
	そ の 他 類	5		0	0	0	0	5	
合 計 (リサイクル率)	458		0	0	0	1,275	1,733 (8.1%)		
交 野 市	紙 類	28			382	0	0	410	
	金 属 類	0		0	621	240	0	861	
	ガ ラ ス 類	0			0	504	0	504	
	ペ ッ ト ボ ト ル 類	0			0	135	0	135	
	フ ラ ス チ ッ ク 類	0			0	0	0	0	
	布 類	0			12	0	0	12	
	そ の 他 類	0		0	3	0	0	3	
合 計 (リサイクル率)	28		0	1,018	879	0	1,925 (7.7%)		
大 阪 狭 山 市	紙 類	0			0	20	3,449	3,469	
	金 属 類	0		0	133	609	0	742	
	ガ ラ ス 類	0			0	368	0	368	
	ペ ッ ト ボ ト ル 類	0			0	76	0	76	
	フ ラ ス チ ッ ク 類	0			0	27	0	27	
	布 類	0			0	0	198	198	
	そ の 他 類	0		0	0	0	0	0	
合 計 (リサイクル率)	0		0	133	1,100	3,647	4,880 (21.8%)		
阪 南 市	紙 類	507			0	0	1,629	2,136	
	金 属 類	0		0	406	209	36	651	
	ガ ラ ス 類	0			0	259	0	259	
	ペ ッ ト ボ ト ル 類	0			0	91	0	91	
	フ ラ ス チ ッ ク 類	0			0	249	0	249	
	布 類	0			0	0	34	34	
	そ の 他 類	0		0	0	0	0	0	
合 計 (リサイクル率)	507		0	406	808	1,699	3,420 (13.5%)		
市 計	紙 類	6,421		0	2,338	12,446	227,379	248,584	
	金 属 類	8,814		7,275	30,031	18,675	1,265	66,060	
	ガ ラ ス 類	9,222		0	2,812	30,841	58	42,933	
	ペ ッ ト ボ ト ル 類	1,229		0	166	6,155	18	7,568	
	フ ラ ス チ ッ ク 類	3,061		0	85	7,911	5	11,062	
	布 類	2,317		0	244	1,144	8,023	11,728	
	そ の 他 類	291		14,337	242	152	265	15,287	
合 計 (リサイクル率)	31,355		21,612	35,918	77,324	237,013	403,222 (9.3%)		
島 本 町	紙 類	0			261	0	0	261	
	金 属 類	0		0	264	0	0	264	
	ガ ラ ス 類	0			273	0	0	273	
	ペ ッ ト ボ ト ル 類	0			29	0	0	29	
	フ ラ ス チ ッ ク 類	0			0	0	0	0	
	布 類	0			61	0	0	61	
	そ の 他 類	0		0	13	0	0	13	
合 計 (リサイクル率)	0		0	901	0	0	901 (10.6%)		



市 町 村 名	種 類	直 資 源	接 焼 却 粗 大 ご み 資 源 化 施 設	焼 却 設 施	粗 大 ご み 資 源 化 等	を 団 体 回 収 合 計	計	
豊 能 町	紙 類	782			0	0	1,159	1,941
	金 属 類	0		0	269	0	0	269
	ガ ラ ス 類	0			0	115	0	115
	ペ ッ ト ボ ト ル 類	0			0	9	0	9
	フ ラ ス チ ッ ク 類	0			0	230	0	230
	布 類	44			0	0	0	44
	そ の 他 計	0		0	0	0	0	0
合 計 (リサイクル率)	826		0	269	354	1,159	2,608 (30.5%)	
能 勢 町	紙 類	327			0	0	149	476
	金 属 類	0		0	184	0	0	184
	ガ ラ ス 類	0			0	74	0	74
	ペ ッ ト ボ ト ル 類	0			0	4	0	4
	フ ラ ス チ ッ ク 類	0			0	116	0	116
	布 類	0			0	0	0	0
	そ の 他 計	0		0	0	0	0	0
合 計 (リサイクル率)	327		0	184	194	149	854 (19.5%)	
忠 岡 町	紙 類	0			0	0	436	436
	金 属 類	0		0	0	259	0	259
	ガ ラ ス 類	0			0	107	0	107
	ペ ッ ト ボ ト ル 類	0			0	23	0	23
	フ ラ ス チ ッ ク 類	0			0	0	0	0
	布 類	0			0	0	10	10
	そ の 他 計	0		0	0	138	0	138
合 計 (リサイクル率)	0		0	0	527	446	973 (11.5%)	
熊 取 町	紙 類	738			0	0	0	738
	金 属 類	0		33	488	0	0	521
	ガ ラ ス 類	305			0	0	0	305
	ペ ッ ト ボ ト ル 類	0			0	70	0	70
	フ ラ ス チ ッ ク 類	0			0	23	0	23
	布 類	106			0	0	0	106
	そ の 他 計	0		0	0	0	0	0
合 計 (リサイクル率)	1,149		33	488	93	0	1,763 (11.2%)	
田 尻 町	紙 類	102			0	0	74	176
	金 属 類	106		0	10	0	0	116
	ガ ラ ス 類	69			0	0	0	69
	ペ ッ ト ボ ト ル 類	0			0	4	0	4
	フ ラ ス チ ッ ク 類	0			0	0	0	0
	布 類	7			0	0	0	7
	そ の 他 計	0		0	0	0	0	0
合 計 (リサイクル率)	284		0	10	4	74	372 (11.7%)	
岬 町	紙 類	662			0	0	21	683
	金 属 類	56		0	0	0	0	56
	ガ ラ ス 類	117			0	0	0	117
	ペ ッ ト ボ ト ル 類	5			0	0	0	5
	フ ラ ス チ ッ ク 類	0			0	0	0	0
	布 類	0			0	0	0	0
	そ の 他 計	0		0	0	0	0	0
合 計 (リサイクル率)	840		0	0	0	21	861 (9.3%)	
太 子 町	紙 類	0			0	1	507	508
	金 属 類	0		0	26	194	0	220
	ガ ラ ス 類	0			0	121	0	121
	ペ ッ ト ボ ト ル 類	0			0	14	0	14
	フ ラ ス チ ッ ク 類	0			0	0	0	0
	布 類	0			0	0	32	32
	そ の 他 計	0		0	0	0	0	0
合 計 (リサイクル率)	0		0	26	330	539	895 (21.1%)	

市 町 村 名	種 類	直 資 源	接 焼 却 粗 大 ご み 資 源 化 等 を 団 体 回 収 合 計	化 施 設 処 理 施 設 行 う 施 設	を 設 置 した 施設	回 収 量	計 算 値
河 南 町	紙 類	0		0	0	882	882
	金 属 類	0	0	35	63	0	98
	ガ ラ ス 類	0		0	102	0	102
	ペ ッ ト ボ ト ル 類	0		0	28	0	28
	フ ラ ス チ ッ ク 類	0		0	10	0	10
	布 類	0		0	0	52	52
	そ の 他	0	0	0	0	0	0
合 計 (リサイクル率)	0	0	35	203	934	1,172 (20.0%)	
千 早 赤 阪 村	紙 類	0		0	0	423	423
	金 属 類	27	0	15	26	0	68
	ガ ラ ス 類	0		0	42	0	42
	ペ ッ ト ボ ト ル 類	0		0	7	0	7
	フ ラ ス チ ッ ク 類	0		0	0	0	0
	布 類	0		0	0	22	22
	そ の 他	0	0	0	0	0	0
合 計 (リサイクル率)	27	0	15	75	445	562 (20.4%)	
美 原 町	紙 類	320		0	0	1,785	2,105
	金 属 類	204	0	0	0	0	204
	ガ ラ ス 類	303		0	0	0	303
	ペ ッ ト ボ ト ル 類	70		0	0	0	70
	フ ラ ス チ ッ ク 類	2		0	0	0	2
	布 類	29		0	0	82	111
	そ の 他	0	0	0	0	0	0
合 計 (リサイクル率)	928	0	0	0	1,867	2,795 (19.4%)	
町 村 計	紙 類	2,931	0	261	1	5,436	8,629
	金 属 類	393	33	1,291	542	0	2,259
	ガ ラ ス 類	794	0	273	561	0	1,628
	ペ ッ ト ボ ト ル 類	75	0	29	159	0	263
	フ ラ ス チ ッ ク 類	2	0	0	379	0	381
	布 類	186	0	61	0	198	445
	そ の 他	0	0	13	138	0	151
合 計 (リサイクル率)	4,381	33	1,928	1,780	5,634	13,756 (16.1%)	
府 合 計	紙 類	9,352	0	2,599	12,447	232,815	257,213
	金 属 類	9,207	7,308	31,322	19,217	1,265	68,319
	ガ ラ ス 類	10,016	0	3,085	31,402	58	44,561
	ペ ッ ト ボ ト ル 類	1,304	0	195	6,314	18	7,831
	フ ラ ス チ ッ ク 類	3,063	0	85	8,290	5	11,443
	布 類	2,503	0	305	1,144	8,221	12,173
	そ の 他	291	14,337	255	290	265	15,438
合 計 (リサイクル率)	35,736	21,645	37,846	79,104	242,647	416,978 (9.4%)	

リサイクル率(%) = 資源化量合計 ÷ (ごみ排出総量 + 団体回収量) × 100

6 ごみ収集・運搬機材

市町村・ 一部事務 組合名	直営分								委託業者分								許可業者分							
	車 輜				運搬船等 の船舶		合計		車 輜				運搬船等 の船舶		合計		車 輜				運搬船等 の船舶		合計	
	収集車		運搬車		隻数	積載量 (t)	台数 隻数	積載量 (t)	収集車		運搬車		隻数	積載量 (t)	台数 隻数	積載量 (t)	収集車		運搬車		隻数	積載量 (t)	台数 隻数	積載量 (t)
	台数	積載量 (t)	台数	積載量 (t)					台数	積載量 (t)	台数	積載量 (t)					台数	積載量 (t)	台数	積載量 (t)				
大阪市	1,038	1,441	21	141	0	0	1,059	1,582	0	0	0	0	0	0	0	0	990	2,328	0	0	0	0	990	2,328
堺市	61	115	1	10	0	0	62	125	193	400	6	56	0	0	199	456	0	0	0	0	0	0	0	0
岸和田市	16	40	5	10	0	0	21	50	31	83	0	0	0	0	31	83	22	62	10	11	0	0	32	73
豊中市	98	194	0	0	0	0	98	194	17	35	0	0	0	0	17	35	86	216	0	0	0	0	86	216
池田市	32	54	0	0	0	0	32	54	0	0	0	0	0	0	0	0	48	117	0	0	0	0	48	117
吹田市	24	55	0	0	0	0	24	55	103	208	0	0	0	0	103	208	57	190	0	0	0	0	57	190
泉大津市	4	5	0	0	0	0	4	5	32	68	0	0	0	0	32	68	4	14	0	0	0	0	4	14
高槻市	14	29	3	5	0	0	17	34	25	56	2	5	0	0	27	61	37	82	28	83	0	0	65	165
貝塚市	27	51	0	0	0	0	27	51	0	0	0	0	0	0	0	0	25	54	0	0	0	0	25	54
守口市	21	66	0	0	0	0	21	66	10	22	0	0	0	0	10	22	18	36	0	0	0	0	18	36
枚方市	87	163	0	0	0	0	87	163	2	7	3	16	0	0	5	23	40	94	0	0	0	0	40	94
茨木市	21	43	0	0	0	0	21	43	35	74	0	0	0	0	35	74	46	162	0	0	0	0	46	162
八尾市	70	146	2	10	0	0	72	156	0	0	0	0	0	0	0	0	0	0	0	0	0	0	0	0
泉佐野市	20	40	0	0	0	0	20	40	42	67	0	0	0	0	42	67	27	41	0	0	0	0	27	41
富田林市	9	26	1	2	0	0	10	28	36	137	7	27	0	0	43	164	0	0	0	0	0	0	0	0
寝屋川市	64	139	0	0	0	0	64	139	24	74	9	30	0	0	33	104	0	0	0	0	0	0	0	0
河内長野市	2	4	0	0	0	0	2	4	32	64	0	0	0	0	32	64	0	0	0	0	0	0	0	0
松原市	21	42	5	5	0	0	26	47	13	28	2	4	0	0	15	32	6	12	1	2	0	0	7	14
大東市	6	9	0	0	0	0	6	9	33	79	0	0	0	0	33	79	0	0	0	0	0	0	0	0
和泉市	3	6	0	0	0	0	3	6	84	172	0	0	0	0	84	172	84	172	0	0	0	0	84	172
箕面市	39	76	2	7	0	0	41	83	4	9	4	37	0	0	8	46	17	40	0	0	0	0	17	40
柏原市	8	14	0	0	0	0	8	14	25	45	0	0	0	0	25	45	0	0	0	0	0	0	0	0
羽曳野市	5	6	0	0	0	0	5	6	41	101	0	0	0	0	41	101	0	0	0	0	0	0	0	0
門真市	39	71	0	0	0	0	39	71	0	0	0	0	0	0	0	0	21	49	0	0	0	0	21	49
摂津市	20	41	9	15	0	0	29	56	7	15	1	2	0	0	8	17	17	39	1	4	0	0	18	43
高石市	0	0	0	0	0	0	0	0	42	69	0	0	0	0	42	69	42	69	0	0	0	0	42	69
藤井寺市	26	46	0	0	0	0	26	46	0	0	0	0	0	0	0	0	35	70	0	0	0	0	35	70
東大阪市	128	247	0	0	0	0	128	247	7	14	0	0	0	0	7	14	119	260	0	0	0	0	119	260
泉南市	22	37	0	0	0	0	22	37	0	0	0	0	0	0	0	0	24	62	11	19	0	0	35	81
四條畷市	1	2	0	0	0	0	1	2	13	24	1	10	0	0	14	34	0	0	0	0	0	0	0	0
交野市	25	48	1	2	0	0	26	50	2	6	3	16	0	0	5	22	12	36	0	0	0	0	12	36
大阪狭山市	7	15	0	0	0	0	7	15	14	30	0	0	0	0	14	30	0	0	0	0	0	0	0	0
阪南市	17	39	6	4	0	0	23	43	1	2	1	1	0	0	2	3	12	35	7	17	0	0	19	52
市計	1,975	3,310	56	211	0	0	2,031	3,521	868	1,889	39	204	0	0	907	2,093	1,789	4,240	58	136	0	0	1,847	4,376

市町村・ 一部事務 組合名	直営分								委託業者分								許可業者分							
	車 輜				運搬船等 の船舶		合計		車 輜				運搬船等 の船舶		合計		車 輜				運搬船等 の船舶		合計	
	収集車		運搬車		隻数	積載量 (t)	台数 隻数	積載量 (t)	収集車		運搬車		隻数	積載量 (t)	台数 隻数	積載量 (t)	収集車		運搬車		隻数	積載量 (t)	台数 隻数	積載量 (t)
	台数	積載量 (t)	台数	積載量 (t)					台数	積載量 (t)	台数	積載量 (t)					台数	積載量 (t)	台数	積載量 (t)				
島本町	0	0	0	0	0	0	0	0	3	8	3	8	0	0	6	16	2	4	0	0	0	0	2	4
豊能町	13	35	0	0	0	0	13	35	0	0	11	22	0	0	11	22	52	120	29	84	0	0	81	204
能勢町	3	6	0	0	0	0	3	6	4	4	0	0	0	0	4	4	3	2	2	15	0	0	5	17
忠岡町	0	0	0	0	0	0	0	0	15	24	0	0	0	0	15	24	15	24	0	0	0	0	15	24
熊取町	2	4	2	8	0	0	4	12	19	38	0	0	0	0	19	38	42	95	0	0	0	0	42	95
田尻町	7	10	0	0	0	0	7	10	0	0	0	0	0	0	0	0	0	0	0	0	0	0	0	0
岬町	0	0	0	0	0	0	0	0	5	12	0	0	0	0	5	12	1	2	0	0	0	0	1	2
太子町	0	0	0	0	0	0	0	0	24	88	0	0	0	0	24	88	0	0	0	0	0	0	0	0
河南町	0	0	0	0	0	0	0	0	17	56	0	0	0	0	17	56	0	0	0	0	0	0	0	0
千早赤阪村	0	0	0	0	0	0	0	0	4	14	1	4	0	0	5	18	0	0	0	0	0	0	0	0
美原町	0	0	0	0	0	0	0	0	55	176	0	0	0	0	55	176	0	0	0	0	0	0	0	0
町村計	25	55	2	8	0	0	27	63	146	420	15	34	0	0	161	454	115	247	31	99	0	0	146	346
市町村計	2,000	3,365	58	219	0	0	2,058	3,584	1,014	2,309	54	238	0	0	1,068	2,547	1,904	4,487	89	235	0	0	1,993	4,722
豊中市伊丹市 クリーンラント	0	0	0	0	0	0	0	0	0	0	0	0	0	0	0	0	0	0	0	0	0	0	0	0
泉北環境 整備施設組合	0	0	0	0	0	0	0	0	0	0	0	0	0	0	0	0	0	0	0	0	0	0	0	0
柏羽藤環境 事業組合	0	0	5	44	0	0	5	44	0	0	0	0	0	0	0	0	0	0	0	0	0	0	0	0
泉佐野市田尻町 清掃施設組合	0	0	0	0	0	0	0	0	0	0	6	60	0	0	6	60	0	0	0	0	0	0	0	0
東大阪都市 清掃施設組合	0	0	7	62	0	0	7	62	0	0	24	216	0	0	24	216	0	0	0	0	0	0	0	0
四條畷市交野市 清掃施設組合	0	0	0	0	0	0	0	0	0	0	0	0	0	0	0	0	0	0	0	0	0	0	0	0
岸和田市貝塚市 清掃施設組合	0	0	0	0	0	0	0	0	0	0	0	0	0	0	0	0	0	0	0	0	0	0	0	0
南河内清掃 施設組合	0	0	0	0	0	0	0	0	0	0	3	12	0	0	3	12	0	0	0	0	0	0	0	0
泉南清掃事務組合	0	0	0	0	0	0	0	0	0	0	0	0	0	0	0	0	0	0	0	0	0	0	0	0
豊能郡環境施設組合	0	0	1	4	0	0	1	4	0	0	2	6	0	0	2	6	0	0	0	0	0	0	0	0
一部事務組合計	0	0	13	110	0	0	13	110	0	0	35	294	0	0	35	294	0	0	0	0	0	0	0	0
府合計	2,000	3,365	71	329	0	0	2,071	3,694	1,014	2,309	89	532	0	0	1,103	2,841	1,904	4,487	89	235	0	0	1,993	4,722

## 7 ごみ質測定実績

市町村・一部 事務組合名	ごみの種類組成						三成分			低位発熱量 (kcal/kg)
	紙 布類 (%)	ビニール、合成 樹脂、ゴム、 皮革類 (%)	木、竹、わら類 (%)	ちゅう芥類 (%)	不燃物類 (%)	その他 (%)	水分 (%)	灰分 (%)	可燃物 (%)	
大阪市	47	22	8	5	14	4	32	17	51	2,352
堺市	57	20	7	7	5	4	38	8	54	2,670
岸和田市	54	15	5	14	5	7	50	7	43	1,858
豊中市	52	12	6	26	2	2	47	5	48	2,095
池田市	56	21	5	11	3	4	42	52	6	2,070
吹田市	45	20	5	16	2	12	34	9	57	2,830
泉大津市	38	42	1	13	4	2	47	6	47	2,650
高槻市	47	20	6	14	6	7	50	7	43	1,965
貝塚市	54	15	5	14	5	7	50	7	43	1,858
守口市	46	24	7	9	5	9	42	9	49	2,440
枚方市	51	25	3	14	4	3	50	6	44	2,194
茨木市	55	27	3	10	4	1	42	7	51	2,500
八尾市	41	34	3	16	5	1	38	8	54	2,201
泉佐野市	42	37	4	8	4	5	43	8	49	2,780
富田林市	45	21	11	8	9	6	51	9	40	2,077
寝屋川市	52	10	16	13	4	5	48	9	43	1,626
河内長野市	37	33	8	8	5	9	47	7	46	2,972
松原市	50	20	6	12	4	8	54	6	40	1,854
大東市	55	21	5	10	7	2	43	9	48	2,418
和泉市	47	29	8	14	1	1	51	4	45	2,198
箕面市	61	17	6	7	4	5	43	50	7	1,995
柏原市	55	20	6	10	7	2	42	12	46	2,232
羽曳野市	55	20	6	10	7	2	42	12	46	2,232
門真市	45	31	4	9	8	3	47	9	44	2,245
摂津市	60	14	12	11	4	9	45	8	47	2,100
高石市	38	29	5	9	2	17	40	6	54	2,815
藤井寺市	55	20	6	10	7	2	42	12	46	2,232
東大阪市	55	21	5	10	7	2	43	9	48	2,418
泉南市	53	16	9	9	10	3	47	10	43	2,188
四條畷市	47	34	7	10	1	1	56	4	40	1,455
交野市	47	34	7	10	1	1	56	4	40	1,455
大阪狭山市	45	21	11	8	9	6	51	9	40	2,077
阪南市	53	16	9	9	10	3	47	10	43	2,188
市平均	50	23	7	11	5	5	45	11	44	2,219

市町村・一部 事務組合名	ごみの種類組成						三成分			低位発熱量 (kcal/kg)
	紙布類 (%)	ビニール、合成 樹脂、ゴム、 皮革類 (%)	木、竹、わら類 (%)	ちゅう芥類 (%)	不燃物類 (%)	その他 (%)	水分 (%)	灰分 (%)	可燃物 (%)	
島本町	43	20	14	19	2	2	42	6	52	2,085
豊能町	57	15	10	9	3	6	53	8	39	2,050
能勢町	57	15	10	9	3	6	53	8	39	2,050
忠岡町	37	49	1	6	1	6	55	8	37	1,340
熊取町	37	30	17	9	1	6	50	5	45	2,383
田尻町	42	37	4	8	4	5	43	8	49	2,780
岬町	64	16	1	15	1	3	46	5	49	1,910
太子町	45	21	11	8	9	6	51	9	40	2,077
河南町	45	21	11	8	9	6	51	9	40	2,077
千早赤阪村	45	21	11	8	9	6	51	9	40	2,077
美原町	45	21	11	8	9	6	51	9	40	2,077
町村平均	47	24	9	10	5	5	50	8	43	2,082
府平均	49	23	7	11	5	5	47	10	44	2,185
豊中市伊丹市 クリーンラント	52	12	6	26	2	2	47	5	48	2,095
泉北環境 整備施設組合	45	31	7	12	2	3	43	6	51	2,668
柏羽藤環境 事業組合	55	20	6	10	7	2	42	12	46	2,232
泉佐野市田尻町 清掃施設組合	42	37	4	8	4	5	43	8	49	2,780
東大阪都市 清掃施設組合	55	21	5	10	7	2	43	9	48	2,418
四條畷市交野市 清掃施設組合	47	34	7	10	1	1	56	4	40	1,455
岸和田市貝塚市 清掃施設組合	54	15	5	14	5	7	50	7	43	1,858
南河内清掃施設 組合(第1)	45	21	11	8	9	6	51	9	40	2,077
南河内清掃施設 組合(第2)	37	33	8	8	5	9	47	7	46	2,972
泉南清掃事務組合	53	16	9	9	10	3	47	10	43	2,188
豊能郡環境 施設組合	57	15	10	9	3	6	53	8	39	2,050
組合平均	49	23	7	11	5	4	47	8	45	2,254

(注) 1. 組合構成市町村のごみ質測定実績値は、組合の測定実績値による。  
( 泉北環境整備施設組合は、構成市毎に測定している。 )

2. 市平均、町村平均、府平均及び組合平均は単純平均。

8 ダイオキシン類濃度測定結果  
 (1)排ガス中のダイオキシン類排出濃度

単位:ng-TEQ/Nm3

市町村・一部事務組合名	施設名	炉名	処理能力	平成12年度		平成13年度		平成14年度	
				測定年月	DXN濃度	測定年月	DXN濃度	測定年月	DXN濃度
大阪市	森之宮工場	1～3号炉	300×3	H12.10	0.21	H13.8	0.15	H14.12	0.13
	平野工場(旧)	1～3号炉	200×3	H12.8	0.35	H13.8	0.081	H14.7	0.72
	東淀工場	1～3号炉	200×3	H12.8	0.37	-	廃止	-	廃止
	港工場	1号炉	300	H12.8	0.97	-	改造工事	H14.8	0.000088
		2号炉	300	H12.8	1.0	-	改造工事	H14.8	0.0031
	南港工場	1号炉	300	H12.9	2.1	H13.9	1.9	H14.9	0.00012
		2号炉	300	H12.9	1.6	H13.9	1	H14.9	0.00015
	大正工場	1号炉	300	H12.8	1.4	H13.10	0.27	H14.7	0.00017
		2号炉	300	H12.8	3.7	H13.7	2.7	H14.7	0.000031
	住之江工場	1号炉	300	H12.9	2.3	H13.9	0.0048	H14.7	0.0024
		2号炉	300	H12.9	2.2	H13.9	0.0008	H14.7	0.00017
	鶴見工場	1号炉	300	H12.8	2.0	H13.9	0.00028	H14.9	0.013
		2号炉	300	H12.8	1.8	H13.9	0.00056	H14.9	0.00018
	西淀工場	1号炉	300	H12.7	0.080	H13.7	0.17	H14.7	0.068
2号炉		300	H12.7	0.21	H13.7	0.16	H14.7	0.045	
八尾工場	1号炉	300	H12.9	0.38	H13.11	0.057	H14.10	0.05	
	2号炉	300	H12.9	0.92	H13.11	0.0061	H14.10	0.036	
舞洲工場	1号炉	450	-	-	H13.11	0.0009	H14.9	0.0022	
	2号炉	450	-	-	H13.11	0.0024	H14.9	0.00086	
堺市	東第一工場	1号炉	150	H12.8	1.7	H13.9	1.7	H14.9	0.0047
		2号炉	150				H14.9	0.00032	
	東第二工場	1号炉	230	H12.9	0.024	H13.9	0.00023	H14.9	0.00019
		2号炉	230	H12.9	0.049	H13.9	0.00022	H14.9	0.00000085
	南工場	1号炉	150	H12.10	0.55	H13.9	0.18	H14.11	0.23
		2号炉	150				H14.11	0.37	
3号炉		150				H14.11	0.2		
池田市	クリーンセンター	1号炉	60	H13.2	0.023	H13.12	0.003	H14.7	0.0084
		2号炉	60	H13.1	0.076	H13.12	0.003	H14.8	0.0014
		3号炉	60	H13.1	0.042	H13.12	0.0022	H14.8	0.0012
吹田市	北工場第2工場	1号炉	150	H12.12	0.22	H13.10	0.014	H14.7	0.05
		2号炉	150	H12.11	0.12	H13.6	0.088	H14.6	0.072
		3号炉	150	H12.11	0.086	H13.8	0.016	H14.8	0.068
高槻市	前島クリーンセンター 第1工場	1号炉	150	H12.10	0.00044	H13.10	0.011	H14.7	0.0067
		2号炉	150	H12.9	0.0048	H13.6	0.037	H14.9	0.0026
		3号炉	150	H12.8	0.0086	H13.8	0.0067	H14.7	0.0091
	前島クリーンセンター 第2工場	1号炉	180	H12.11	0.018	H13.11	0.037	H14.11	0.014
2号炉		180	H12.7	0.039	H13.7	0.042	H14.7	0.050	
守口市	クリーンセンター	3号炉(廃止)	150	H12.12	18	H13.11	7.2	H14.11	8.5
		4号炉	142	H12.9	0.028	H13.11	0.022	H14.11	0.024
枚方市	第2プラント	1号炉	150×2	H12.12	15	H13.12	0.25	H15.1	0.27
		2号炉		H13.2	12				
	第3プラント	200	H13.1	2.0	H13.7	1.5	H15.1	0.43	
茨木市	第1工場	1号炉	150	H12.8	0.00064	H13.8	0.026	H14.6	0.00073
	第2工場	1号炉	150	H12.8	0.050	H13.10	0.00078	H14.6	0.028
		2号炉	150	H12.8	0.043	H13.10	0.012	H14.6	0.041
寝屋川市	寝屋川市クリーンセンター	1～2号炉	180×2	H12.12	0.65	H14.1	0.57	H14.9	0.28
松原市	清掃工場(廃止)	1～2号炉	75×2	H12.11	1.4	H13.6	1.2	H14.7	2.1
箕面市	環境クリーンセンター	1号炉	135	H13.1	0.10	H13.12	0.0003	H14.12	0.016
		2号炉	135	H13.1	0.079	H13.12	0.0078	H14.12	0.028
門真市	環境センター	4号炉	144	H12.12	3.4	H13.8	14	H15.2	0.072
	環境センター	5号炉	156	H12.10	0.034	H13.9	0.067	H14.9	0.012
摂津市	環境センター	3号炉	90	H12.8	4.6	H14.2	0.16	H14.6	0.81
	環境センター	4号炉	90	H12.8	1.3	H13.6	6.3	H14.12	0.00053

市町村・一部事務組合名	施設名	炉名	処理能力	平成12年度		平成13年度		平成14年度	
				測定年月	DXN濃度	測定年月	DXN濃度	測定年月	DXN濃度
島本町	清掃工場	1号炉	23	H13.2	6.8	H14.1	11	H15.2	0.017
		2号炉	23	H13.2	14	H14.1	21	H14.12	0.00096
忠岡町	クリーンセンター	1号炉	30	-	休止中	-	休止中	-	休止中
		2号炉	30	H13.3	0.46	H14.3	0.35	H15.2	0.1
熊取町	環境センター	1号炉	61.5	-	改造工事	H13.7	0.27	H14.10	0.18
		2号炉	61.5	-	改造工事	H13.6	0.16	H15.3	0.21
岬町	岬町美化センター		50	H12.5	0.070	H14.3	0.084	H14.10	0.064
豊中市伊丹市 クリーンランド	ごみ焼却施設	1号炉	225	H13.1	0.14	H13.9	0.15	H14.9	0.00072
		2号炉	225	H12.9	2.0	H13.6	0.11	H14.9	0.29
		3号炉	225	H12.9	1.6	H13.12	0.21	H14.9	0.18
	ごみ焼却施設	4号炉	195	H12.9	0.033	H13.9	0.014	H14.9	0.075
泉北環境整備 施設組合	第2事業所	1号炉(新)	150					H14.11	0.00066
	第2事業所	2号炉(新)	150					H14.11	0.00069
	第2事業所	5号炉	150	H12.11	2.4	H13.5	8.3	H14.11	0.0089
柏羽藤環境 事業組合	柏羽藤クリーンセンター	1号炉	150	H12.11	3.3	H13.6	0.27	H14.5	0.1
		2号炉	150	H12.10	0.042	H13.6	0.13	H14.7	0.74
		3号炉	150	H12.10	0.049	H13.9	0.084	H14.5	0.08
泉佐野市田尻町 清掃施設組合	第2事業所	1号炉	80	H13.2	0.94	H14.1	1.3	H14.11	0.25
		2号炉	80	H13.3	0.59	H14.2	1.6	H14.12	0.37
		3号炉	80	H13.3	4.4	H14.1	1.7	H15.2	0.18
東大阪都市 清掃施設組合	第3工場	1号炉	200	H12.9	0.54	H13.11	0.14	H14.10	0.014
		2号炉	200	H12.8	0.33	H13.10	0.53	H14.2	0.0016
		3号炉	200	H12.9	0.55	H13.10	0.046	H14.1	0.061
	第4工場	1号炉	300	H12.8	0.00029	H13.10	0.013	H14.9	0.036
		2号炉	300	H12.11	0.0086	H13.10	0.0033	H14.9	0.0096
四條畷市交野市 清掃施設組合	ごみ焼却場	1号炉	90	H13.3	0.012	H13.7	0.15	H14.7	0.14
	ごみ焼却場	2号炉	90	H12.9	28	H14.2	0.38	H14.12	0.099
岸和田市貝塚市 清掃施設組合	清掃工場	1号炉	150×4	H12.12	0.93	H14.2	0.33	H15.1	0.07
	清掃工場	2号炉							
	清掃工場	3号炉							
	清掃工場	4号炉							
南河内清掃 施設組合	第1清掃工場	1号炉	150	H13.1	0.86	H14.1	0.39	H15.1	0.71
		2号炉	150	H13.1	0.89	H13.10	0.92	H14.10	0.9
	第2清掃工場	1号炉	95	H12.11	0.0028	H13.12	0.0096	H14.12	0.0048
		2号炉	95	H13.3	0.0077	H14.2	0.0096	H15.2	0.047
泉南清掃事務 組合	清掃工場	1号炉	95	H12.11	0.78	H13.9	0.52	H14.9	0.00019
		2号炉	95	H12.10	0.21	H13.9	0.62	H14.9	0.00017

(注1) 処理能力にm×nとあるのは、煙道が共有しているため、一括で測定。

(注2) ng(ナノグラム)は1グラムの10億分の1で、1ng = 1,000pgになる。TEQは毒性等価換算濃度。

(注4) ダイオキシン類濃度は、毒性等価係数としてWHO-TEFを使用した場合のPCDDs + PCDFsで、コプラナPCBを含む。

(注5) 1年間に複数回測定した炉については、最新の測定結果を記載している。

(注5) 東大阪都市都市清掃施設組合では、年度単位(1月～12月)で測定し、広報等にも公表している。



## (2)ばいじん及び燃え殻中のダイオキシン類排出濃度

単位:ng-TEQ/g

市町村・一部事務組合名	施設名	炉名	処理能力	ばいじん		燃え殻	
				測定年月	DXN濃度	測定年月	DXN濃度
大阪市	森之宮工場	1号炉	300	H14.12	13.0	H14.12	0.34
		2号炉	300			H14.12	0.64
		3号炉	300			H14.12	0.16
	平野工場(旧)	1号炉	200	H14.7	1.9	H14.7	0.07
		2号炉	200	H14.7	1.8	H14.7	0.038
		3号炉	200	H14.7	5.2	H14.7	0.076
	港工場	1号炉	300	H14.8	0.15	H14.8	0.03
		2号炉	300			H14.8	0.029
	南港工場	1号炉	300	H14.9	0.68	H14.9	0.7
		2号炉	300			H14.9	0.66
	大正工場	1号炉	300	H14.7	0.11	H14.7	0.12
		2号炉	300			H14.7	0.19
	住之江工場	1号炉	300	H14.7	0.0099	H14.7	0.013
		2号炉	300			H14.7	0.012
	鶴見工場	1号炉	300	H14.9	0.0035	H14.9	0.023
		2号炉	300			H14.9	0.064
	西淀工場	1号炉	300	H14.7	1.1	H14.7	0.063
		2号炉	300			H14.7	0.023
八尾工場	1号炉	300	H14.10	1.4	H14.10	0.035	
	2号炉	300			H14.10	0.036	
舞洲工場	1号炉	450	H14.9	0.022	H14.9	0.053	
	2号炉	450			H14.9	0.033	
堺市	東第一工場	1号炉	150	H14.9	0.82	H14.9	0.24
		2号炉	150			H14.9	0.092
	東第二工場	1号炉	230	H14.9	0.92	H14.9	0.02
		2号炉	230			H14.9	0.0055
	南工場	1号炉	150	H14.11	0.42	H14.11	0.018
		2号炉	150			H14.11	0.057
3号炉		150	H14.11			0.023	
池田市	クリーンセンター	1~3号炉	60×3	H14.8	1.2	H14.8	0.19
吹田市	北工場第2工場	1号炉	150	H14.6	2.9	H14.7	0.00088
		2号炉	150			H14.6	0.0038
		3号炉	150			H14.8	0.0079
高槻市	第1工場	1~3号炉	150×3	H14.10	1.1	H14.10	0.0053
	第2工場	1~2号炉	180×2	H14.8	2.3	H14.6	0.044
守口市	クリーンセンター	3号炉(廃止)	150	H14.11	42	H14.11	2.6
		4号炉	142	H14.11	2.0	H14.11	0.021
枚方市	穂谷川清掃工場	1号炉	150	H15.2	2.9	H15.2	0.13
	第2プラント	2号炉	150	H15.2	5.0	H15.2	0.26
	第3プラント	200					
茨木市	第1工場	1号炉	150×3	H14.7	1.0	H14.7	0.000027
	第2工場	1~2号炉					
寝屋川市	クリーンセンター	1~2号炉	180×2	H15.1	2.5	H15.1	0.015
松原市	清掃工場(廃止)	1~2号炉	75×2	H14.8	4.6	H14.7	0.048
箕面市	環境クリーンセンター	1~2号炉	135×2	H14.12	3.9	H14.12	0.015
門真市	環境センター	4号炉	144	H14.8	1.7	H14.8	0.014
	環境センター	5号炉	156	H14.9	3.6	H14.9	0.21
摂津市	環境センター	3~4号炉	90×2	H14.11	0.57	H14.11	0.002
島本町	清掃工場	1号炉	23	-	-	H15.2	0.048
		2号炉	23	H14.1	1.2	H14.12	0.11
忠岡町	クリーンセンター	2号炉	30	H15.1	2.1	-	-
熊取町	環境センター	1号炉	61.5	H14.10	15	H14.10	0.0011
		2号炉	61.5	H15.3	7.2	H15.3	0.00086
岬町	岬町美化センター		50	H14.10	0.064	-	-

単位:ng-TEQ/g

市町村・一部事務組合名	施設名	炉名	処理能力	ばいじん		燃え殻	
				測定年月	DXN濃度	測定年月	DXN濃度
豊中市伊丹市クーンランド	ごみ焼却施設	1号炉	225	H14.10	0.83	H14.9	0.037
		2号炉	225	H14.9	1.5	H14.9	0.0023
		3号炉	225	H14.10	0.83	H14.9	0.0089
	ごみ焼却施設	4号炉	195	H14.9	1.5	H14.9	0.036
泉北環境整備施設組合	第2事業所	1号炉(新)	150	H14.11	0	H14.11	0.69
	第2事業所	2号炉(新)	150	H14.11	0.00063	H14.11	0.32
	第2事業所	5号炉	150	-	-	H14.11	0.059
柏羽藤環境事業組合	柏羽藤クーンセンター	1号炉	150	H14.5	2.9	H14.6	0.023
		2号炉	150			H14.7	0.023
		3号炉	150			H14.5	0.21
泉佐野市田尻町清掃施設組合	第2事業所	1号炉	80	H14.11	5.7	H14.11	0.0028
		2号炉	80	H14.12	3.3	H14.12	0.0044
		3号炉	80	H15.2	4.5	H15.2	0.04
東大阪都市清掃施設組合	第3工場	1号炉	200	H14.10	0.8	H14.10	0.071
		2号炉	200	H14.2	0.56	H14.2	0.11
		3号炉	200	H14.9	0.31	H14.9	0.04
	第4工場	1号炉	300	H14.9	0.3	H14.9	0.0032
		2号炉	300			H14.9	0.0083
四條畷市交野市清掃施設組合	ごみ焼却場	1号炉	90	H14.7	0.098	H14.7	0.013
		2号炉	90	H14.12	0.032	H14.12	0.03
岸和田市貝塚市清掃施設組合	清掃工場	1~4号炉	150×4	H14.7	4.7	H14.7	0.150
	清掃工場						
	清掃工場						
	清掃工場						
南河内清掃施設組合	第1清掃工場	1号炉	150	H14.6	0.68	H14.6	0.066
		2号炉	150	H14.10	1.5	H14.10	0.24
	第2清掃工場	1~2号炉	95×2	H14.8	0.63	H14.8	0.011
泉南清掃事務組合	清掃工場	1号炉	95	H14.9	0.24	H14.9	0.000092
		2号炉	95	H14.9	0.65	H14.9	0.000068

(注1) 炉ごとに測定できない施設については、複数炉の混合物を測定。

(注2) ng(ナノグラム)は1グラムの10億分の1で、1ng = 1,000pgになる。TEQは毒性等価換算濃度。

(注3) ダイオキシン類濃度は、毒性等価係数としてWHO-TEFを使用した場合のPCDDs + PCDFsで、コプラナPCBを含む。

## (3)排水中のダイオキシン類排出濃度

単位:pg-TEQ/㍑

市町村・一部事務組合名	施設名	炉名	処理能力	測定年月	DXN濃度
大阪市	森之宮工場	1～3号炉	300×3	H14.12	0.61
	平野工場(旧)	1～3号炉	200×3	H14.7	34
	港工場	1～2号炉	300×2	H14.8	0.072
	南港工場	1～2号炉	300×2	H14.9	3
	大正工場	1～2号炉	300×2	H14.7	0.56
	住之江工場	1～2号炉	300×2	H14.7	2.2
	鶴見工場	1～2号炉	300×2	H14.9	6.6
	西淀工場	1～2号炉	300×2	H14.7	0.032
	八尾工場	1～2号炉	300×2	H14.10	2.4
	舞洲工場	1～2号炉	450×2	H14.9	0.01
堺市	東第一工場	1～2号炉	150×2	H14.9	0.13
	東第二工場	1～2号炉	230×2		
	南工場	1～3号炉	150×3	H14.11	0.0061
吹田市	北工場第2工場	1～3号炉	150×3	H14.6	1.8
高槻市	第1工場	1～3号炉	150×3	H14.6	0.66
	第2工場	1～2号炉	180×2		
守口市	クリーンセンター	3号炉	150	H14.11	1.1
	クリーンセンター	4号炉	142		
枚方市	第2プラント	1～2号炉	150×2	H15.1	0.0056
	第3プラント		200		
松原市	清掃工場	1～2号炉(廃止)	75×2	H14.8	0.067
箕面市	環境クリーンセンター	1～2号炉	135×2	H14.12	0.026
摂津市	環境センター	3号炉	90×2	H14.11	0.044
	環境センター	4号炉			
豊中市伊丹市クリーンランド	ごみ焼却施設	1～3号炉	225×3	H14.8	2.9
	ごみ焼却施設	4号炉	195		
泉北環境整備施設組合	第2事業所	3号炉	150×3	H15.4	4.9
	第2事業所	4号炉			
	第2事業所	5号炉			
柏羽藤環境事業組合	柏羽藤クリーンセンター	1～3号炉	150×3	H14.8	0.0031
泉佐野市田尻町清掃施設組合	第2事業所	1～3号炉	80×3	H14.11	2.6
東大阪都市清掃施設組合	第4工場	1～2号炉	300×2	H14.9	0.032

(注1) 施設からの放流水を測定。

(注2) ng(ナノグラム)は1グラムの10億分の1で、1ng = 1,000pgになる。TEQは毒性等価換算濃度。

(注3) ダイオキシン類濃度は、毒性等価係数としてWHO-TEFを使用した場合のPCDDs + PCDFsで、コプラナPCBを含む。

第3章 し尿処理関係  
1 し尿処理区域の状況

H14.10.1 現在

市町村名	計画処理 区域内 人口	非水洗化人口(人)			水洗化人口(人)			
		計画収集 人口	自家処理 人口	小計	公共下水 道人口	コミュニティ フロント人口	浄化槽人口 (うち合併処理 浄化槽人口)	小計
大阪市	2,619,335	276	0	276	2,619,059	0	0 (0)	2,619,059
堺市	799,874	65,448	0	65,448	563,580	489	170,357 (35,482)	734,426
岸和田市	204,399	45,564	0	45,564	147,997	0	10,838 (8,996)	158,835
豊中市	394,114	658	0	658	388,545	0	4,911 (0)	393,456
池田市	101,146	175	0	175	100,901	0	70 (47)	100,971
吹田市	349,076	2,571	0	2,571	339,534	0	6,971 (2,037)	346,505
泉大津市	77,710	8,100	0	8,100	46,432	0	23,178 (11,274)	69,610
高槻市	356,393	18,425	0	18,425	306,827	0	31,141 (7,021)	337,968
貝塚市	89,184	34,009	0	34,009	27,814	0	27,361 (17,699)	55,175
守口市	151,706	286	0	286	151,020	0	400 (0)	151,420
枚方市	407,198	16,078	0	16,078	293,270	0	97,850 (34,247)	391,120
茨木市	260,768	16,404	120	16,524	235,283	0	8,961 (7,906)	244,244
八尾市	275,954	44,958	0	44,958	135,855	0	95,141 (29,330)	230,996
泉佐野市	100,663	50,022	0	50,022	20,248	0	30,393 (16,373)	50,641
富田林市	126,684	21,157	0	21,157	81,912	0	23,615 (9,968)	105,527
寝屋川市	251,682	11,992	0	11,992	220,660	0	19,030 (9,925)	239,690
河内長野市	122,221	16,828	384	17,212	40,845	0	64,164 (50,933)	105,009
松原市	132,223	26,744	0	26,744	75,095	0	30,384 (6,018)	105,479
大東市	129,224	10,959	10	10,969	92,801	0	25,454 (153)	118,255
和泉市	177,791	30,290	0	30,290	100,623	0	46,878 (9,345)	147,501
箕面市	123,891	292	0	292	123,539	0	60 (0)	123,599
柏原市	78,226	19,635	0	19,635	35,593	0	22,998 (10,382)	58,591
羽曳野市	122,119	21,448	0	21,448	44,165	0	56,506 (8,099)	100,671
門真市	136,845	10,493	0	10,493	96,475	0	29,877 (7,218)	126,352
摂津市	85,811	3,536	0	3,536	59,400	0	22,875 (4,611)	82,275
高石市	62,307	5,012	0	5,012	33,742	0	23,553 (1,860)	57,295

市町村名	計画処理 区域内 人口	非水洗化人口(人)			水洗化人口(人)			
		計画収集 人口	自家処理 人口	小計	公共下水 道人口	コミュニティ プラント人口	浄化槽人口 (うち合併処理 浄化槽人口)	小計
藤井寺市	67,085	9,431	0	9,431	29,340	0	28,314 (13,118)	57,654
東大阪市	516,942	30,880	45	30,925	442,719	0	43,298 (30,776)	486,017
泉南市	65,227	11,798	0	11,798	21,201	0	32,228 (26,983)	53,429
四條畷市	56,768	2,339	80	2,419	49,003	0	5,346 (925)	54,349
交野市	78,665	3,131	104	3,235	69,141	0	6,289 (2,065)	75,430
大阪狭山市	56,924	626	0	626	54,125	0	2,173 (1,006)	56,298
阪南市	60,315	13,021	0	13,021	16,148	0	31,146 (12,687)	47,294
市計	8,638,470	552,586	743	553,329	7,062,892	489	1,021,760 (376,484)	8,085,141
島本町	30,034	1,194	0	1,194	25,715	0	3,125 (267)	28,840
豊能町	26,372	632	100	732	24,242	959	439 (250)	25,640
能勢町	14,433	3,938	2,424	6,362	233	0	7,838 (5,966)	8,071
忠岡町	17,790	5,529	0	5,529	10,456	0	1,805 (181)	12,261
熊取町	43,352	10,299	0	10,299	21,456	0	11,597 (5,806)	33,053
田尻町	7,196	2,405	0	2,405	4,222	0	569 (111)	4,791
岬町	19,809	6,530	0	6,530	8,357	0	4,922 (3,489)	13,279
太子町	14,383	1,044	17	1,061	7,890	0	5,432 (470)	13,322
河南町	16,728	2,986	99	3,085	7,978	0	5,665 (3,390)	13,643
千早赤阪村	6,971	1,594	139	1,733	903	0	4,335 (2,750)	5,238
美原町	38,874	6,511	53	6,564	14,096	0	18,214 (9,091)	32,310
町村計	235,942	42,662	2,832	45,494	125,548	959	63,941 (31,771)	190,448
府合計	8,874,412	595,248	3,575	598,823	7,188,440	1,448	1,085,701 (408,255)	8,275,589





### 3 し尿収集の状況

(単位：k l / 年)

市町村名	し尿					し尿浄化槽汚泥					合計			自家 処理量	し尿排 出総量														
	直	営	委	託	許	可	小	計	自	家	直	営	委			託	許	可	合	計									
大阪市	0		594		1,242		1,836		0		0		0	4,207		4,207		0		0	594		5,449		6,043		0		6,043
堺市	0		94,175		0		94,175		0		0		0	48,238		48,238		0		0	94,175		48,238		142,413		0		142,413
岸和田市	0		0		43,758		43,758		0		0		0	10,812		10,812		0		0	0		54,570		54,570		0		54,570
豊中市	0		1,273		0		1,273		0		0		0	371		371		0		0	1,273		371		1,644		0		1,644
池田市	555		0		0		555		0		97		0	0		97		0		652	0	0		652		0		652	
吹田市	1,013		1,266		0		2,279		0		0		0	3,367		3,367		0		1,013	1,266	3,367		5,646		0		5,646	
泉大津市	0		0		11,462		11,462		0		0		0	10,096		10,096		0		0	0		21,558		21,558		0		21,558
高槻市	599		20,545		0		21,144		0		0		0	16,191		16,191		0		599	20,545	16,191		37,335		0		37,335	
貝塚市	0		0		34,322		34,322		0		0		0	20,711		20,711		0		0	0		55,033		55,033		0		55,033
守口市	0		0		86		86		0		0		0	27		27		0		0	0		113		113		0		113
枚方市	14,748		0		0		14,748		0		0		0	25,272		25,272		0		14,748	0	25,272		40,020		0		40,020	
茨木市	7,201		3,626		0		10,827		79		0		0	3,997		3,997		0		7,201	3,626	3,997		14,824		79		14,903	
八尾市	0		39,920		0		39,920		0		0		0	40,682		40,682		0		0	39,920		40,682		80,602		0		80,602
泉佐野市	0		0		59,055		59,055		0		0		0	20,304		20,304		0		0	0		79,359		79,359		0		79,359
富田林市	0		16,811		0		16,811		0		0		0	17,653		17,653		0		0	16,811		17,653		34,464		0		34,464
寝屋川市	0		11,950		0		11,950		0		0		0	6,880		6,880		0		0	11,950		6,880		18,830		0		18,830
河内長野市	0		15,681		0		15,681		255		0		0	19,236		19,236		0		0	15,681		19,236		34,917		255		35,172
松原市	0		0		22,267		22,267		0		0		0	16,458		16,458		0		0	0		38,725		38,725		0		38,725
大東市	0		14,445		0		14,445		12		0		0	9,351		9,351		0		0	14,445		9,351		23,796		12		23,808
和泉市	0		0		38,548		38,548		0		0		0	18,378		18,378		0		0	0		56,926		56,926		0		56,926
箕面市	864		0		0		864		0		0		0	104		104		0		864	0	104		968		0		968	
柏原市	0		15,971		0		15,971		0		0		0	19,380		19,380		0		0	15,971		19,380		35,351		0		35,351
羽曳野市	0		0		24,071		24,071		0		0		0	24,577		24,577		0		0	0		48,648		48,648		0		48,648
門真市	147		8,301		0		8,448		0		0		0	8,181		8,181		0		147	8,301		8,181		16,629		0		16,629
摂津市	0		3,580		0		3,580		0		0		0	4,150		4,150		0		0	3,580		4,150		7,730		0		7,730
高石市	0		8,456		0		8,456		0		0		0	11,039		11,039		0		0	8,456		11,039		19,495		0		19,495
藤井寺市	0		0		10,968		10,968		0		0		0	8,166		8,166		0		0	0		19,134		19,134		0		19,134
東大阪市	0		41,085		0		41,085		23		0		0	35,213		35,213		0		0	41,085		35,213		76,298		23		76,321
泉南市	0		19,316		0		19,316		0		0		0	8,289		8,289		0		0	19,316		8,289		27,605		0		27,605



(単位：k l / 年)

市町村名	し尿					し尿浄化槽汚泥					合計				自家 処理量	し尿排 出総量
	直営	委託	許可	小計	自家 処理量	直営	委託	許可	小計	自家 処理量	直営	委託	許可	合計		
四條畷市	0	1,761	0	1,761	39	0	0	1,447	1,447	0	0	1,761	1,447	3,208	39	3,247
交野市	0	5,678	0	5,678	53	0	0	1,892	1,892	0	0	5,678	1,892	7,570	53	7,623
大阪狭山市	0	997	0	997	0	0	0	414	414	0	0	997	414	1,411	0	1,411
阪南市	0	0	12,291	12,291	0	0	0	15,023	15,023	0	0	0	27,314	27,314	0	27,314
市計	25,127	325,431	258,070	608,628	461	97	0	430,106	430,203	0	25,224	325,431	688,176	1,038,831	461	1,039,292
島本町	0	1,776	0	1,776	0	0	0	1,971	1,971	0	0	1,776	1,971	3,747	0	3,747
豊能町	0	965	0	965	51	0	1,164	145	1,309	162	0	2,129	145	2,274	213	2,487
能勢町	0	5,180	0	5,180	1,239	0	0	2,469	2,469	0	0	5,180	2,469	7,649	1,239	8,888
忠岡町	0	0	4,673	4,673	0	0	0	709	709	0	0	0	5,382	5,382	0	5,382
熊取町	0	13,918	0	13,918	0	0	0	6,532	6,532	0	0	13,918	6,532	20,450	0	20,450
田尻町	0	0	3,022	3,022	0	0	0	753	753	0	0	0	3,775	3,775	0	3,775
岬町	0	0	12,650	12,650	0	0	0	1,510	1,510	0	0	0	14,160	14,160	0	14,160
太子町	0	1,438	0	1,438	23	0	0	2,770	2,770	0	0	1,438	2,770	4,208	23	4,231
河南町	0	3,111	0	3,111	103	0	0	1,582	1,582	0	0	3,111	1,582	4,693	103	4,796
千早赤阪村	0	1,570	0	1,570	137	0	0	1,283	1,283	0	0	1,570	1,283	2,853	137	2,990
美原町	0	9,833	0	9,833	80	0	0	7,527	7,527	0	0	9,833	7,527	17,360	80	17,440
町村計	0	37,791	20,345	58,136	1,633	0	1,164	27,251	28,415	162	0	38,955	47,596	86,551	1,795	88,346
府合計	25,127	363,222	278,415	666,764	2,094	97	1,164	457,357	458,618	162	25,224	364,386	735,772	1,125,382	2,256	1,127,638

#### 4 し尿処理の状況

(単位：k l / 年)

市町村名	区分	し尿処理 施 設	下水投入	海洋投入	農村還元	そ の 他	計	自 家 処 理 量	く み 取 り し 尿 総 量
大 阪 市	し 尿	0	1,836	0	0	0	1,836	0	1,836
	浄 化 槽	0	4,207	0	0	0	4,207	0	4,207
	計	0	6,043	0	0	0	6,043	0	6,043
堺 市	し 尿	94,175	0	0	0	0	94,175	0	94,175
	浄 化 槽	48,238	0	0	0	0	48,238	0	48,238
	計	142,413	0	0	0	0	142,413	0	142,413
岸 和 田 市	し 尿	9,189	34,569	0	0	0	43,758	0	43,758
	浄 化 槽	2,271	8,541	0	0	0	10,812	0	10,812
	計	11,460	43,110	0	0	0	54,570	0	54,570
豊 中 市	し 尿	0	1,273	0	0	0	1,273	0	1,273
	浄 化 槽	0	371	0	0	0	371	0	371
	計	0	1,644	0	0	0	1,644	0	1,644
池 田 市	し 尿	0	555	0	0	0	555	0	555
	浄 化 槽	0	97	0	0	0	97	0	97
	計	0	652	0	0	0	652	0	652
吹 田 市	し 尿	2,279	0	0	0	0	2,279	0	2,279
	浄 化 槽	3,367	0	0	0	0	3,367	0	3,367
	計	5,646	0	0	0	0	5,646	0	5,646
泉 大 津 市	し 尿	11,462	0	0	0	0	11,462	0	11,462
	浄 化 槽	10,096	0	0	0	0	10,096	0	10,096
	計	21,558	0	0	0	0	21,558	0	21,558
高 槻 市	し 尿	21,144	0	0	0	0	21,144	0	21,144
	浄 化 槽	16,191	0	0	0	0	16,191	0	16,191
	計	37,335	0	0	0	0	37,335	0	37,335
貝 塚 市	し 尿	34,322	0	0	0	0	34,322	0	34,322
	浄 化 槽	20,711	0	0	0	0	20,711	0	20,711
	計	55,033	0	0	0	0	55,033	0	55,033
守 口 市	し 尿	0	86	0	0	0	86	0	86
	浄 化 槽	0	27	0	0	0	27	0	27
	計	0	113	0	0	0	113	0	113
枚 方 市	し 尿	14,748	0	0	0	0	14,748	0	14,748
	浄 化 槽	25,272	0	0	0	0	25,272	0	25,272
	計	40,020	0	0	0	0	40,020	0	40,020
茨 木 市	し 尿	10,827	0	0	0	0	10,827	79	10,906
	浄 化 槽	3,997	0	0	0	0	3,997	0	3,997
	計	14,824	0	0	0	0	14,824	79	14,903
八 尾 市	し 尿	39,920	0	0	0	0	39,920	0	39,920
	浄 化 槽	40,682	0	0	0	0	40,682	0	40,682
	計	80,602	0	0	0	0	80,602	0	80,602
泉 佐 野 市	し 尿	59,055	0	0	0	0	59,055	0	59,055
	浄 化 槽	20,304	0	0	0	0	20,304	0	20,304
	計	79,359	0	0	0	0	79,359	0	79,359
富 田 林 市	し 尿	16,811	0	0	0	0	16,811	0	16,811
	浄 化 槽	17,653	0	0	0	0	17,653	0	17,653
	計	34,464	0	0	0	0	34,464	0	34,464
寝 屋 川 市	し 尿	11,950	0	0	0	0	11,950	0	11,950
	浄 化 槽	6,880	0	0	0	0	6,880	0	6,880
	計	18,830	0	0	0	0	18,830	0	18,830
河 内 長 野 市	し 尿	15,681	0	0	0	0	15,681	255	15,936
	浄 化 槽	19,236	0	0	0	0	19,236	0	19,236
	計	34,917	0	0	0	0	34,917	255	35,172

(単位：k l / 年)

市町村名	区分	し尿処理 施	下水投入	海洋投入	農村還元	その他	計	自 処 理 量	家 く み 取 り し 尿 総 量
松原市	し尿	6,264	16,003	0	0	0	22,267	0	22,267
	浄化槽	5,286	11,172	0	0	0	16,458	0	16,458
	計	11,550	27,175	0	0	0	38,725	0	38,725
大東市	し尿	14,445	0	0	0	0	14,445	12	14,457
	浄化槽	9,351	0	0	0	0	9,351	0	9,351
	計	23,796	0	0	0	0	23,796	12	23,808
和泉市	し尿	38,548	0	0	0	0	38,548	0	38,548
	浄化槽	18,378	0	0	0	0	18,378	0	18,378
	計	56,926	0	0	0	0	56,926	0	56,926
箕面市	し尿	0	864	0	0	0	864	0	864
	浄化槽	0	104	0	0	0	104	0	104
	計	0	968	0	0	0	968	0	968
柏原市	し尿	15,971	0	0	0	0	15,971	0	15,971
	浄化槽	19,380	0	0	0	0	19,380	0	19,380
	計	35,351	0	0	0	0	35,351	0	35,351
羽曳野市	し尿	24,071	0	0	0	0	24,071	0	24,071
	浄化槽	24,577	0	0	0	0	24,577	0	24,577
	計	48,648	0	0	0	0	48,648	0	48,648
門真市	し尿	8,448	0	0	0	0	8,448	0	8,448
	浄化槽	8,181	0	0	0	0	8,181	0	8,181
	計	16,629	0	0	0	0	16,629	0	16,629
摂津市	し尿	3,580	0	0	0	0	3,580	0	3,580
	浄化槽	4,150	0	0	0	0	4,150	0	4,150
	計	7,730	0	0	0	0	7,730	0	7,730
高石市	し尿	8,456	0	0	0	0	8,456	0	8,456
	浄化槽	11,039	0	0	0	0	11,039	0	11,039
	計	19,495	0	0	0	0	19,495	0	19,495
藤井寺市	し尿	10,968	0	0	0	0	10,968	0	10,968
	浄化槽	8,166	0	0	0	0	8,166	0	8,166
	計	19,134	0	0	0	0	19,134	0	19,134
東大阪市	し尿	41,085	0	0	0	0	41,085	23	41,108
	浄化槽	35,213	0	0	0	0	35,213	0	35,213
	計	76,298	0	0	0	0	76,298	23	76,321
泉南市	し尿	19,316	0	0	0	0	19,316	0	19,316
	浄化槽	8,289	0	0	0	0	8,289	0	8,289
	計	27,605	0	0	0	0	27,605	0	27,605
四條畷市	し尿	0	1,761	0	0	0	1,761	39	1,800
	浄化槽	0	1,447	0	0	0	1,447	0	1,447
	計	0	3,208	0	0	0	3,208	39	3,247
交野市	し尿	5,678	0	0	0	0	5,678	53	5,731
	浄化槽	1,892	0	0	0	0	1,892	0	1,892
	計	7,570	0	0	0	0	7,570	53	7,623
大阪狭山市	し尿	997	0	0	0	0	997	0	997
	浄化槽	414	0	0	0	0	414	0	414
	計	1,411	0	0	0	0	1,411	0	1,411
阪南市	し尿	0	0	12,291	0	0	12,291	0	12,291
	浄化槽	0	0	15,023	0	0	15,023	0	15,023
	計	0	0	27,314	0	0	27,314	0	27,314
市計	し尿	539,390	56,947	12,291	0	0	608,628	461	609,089
	浄化槽	389,214	25,966	15,023	0	0	430,203	0	430,203
	計	928,604	82,913	27,314	0	0	1,038,831	461	1,039,292

(単位：k l / 年)

市町村名	区分	し尿処理 施	下水投入	海洋投入	農村還元	その他	計	自 処 理 量	家 く み 取 り し 尿 総 量
島本町	し尿	1,776	0	0	0	0	1,776	0	1,776
	浄化槽	1,971	0	0	0	0	1,971	0	1,971
	計	3,747	0	0	0	0	3,747	0	3,747
豊能町	し尿	965	0	0	0	0	965	51	1,016
	浄化槽	1,309	0	0	0	0	1,309	162	1,471
	計	2,274	0	0	0	0	2,274	213	2,487
能勢町	し尿	5,180	0	0	0	0	5,180	1,239	6,419
	浄化槽	2,469	0	0	0	0	2,469	0	2,469
	計	7,649	0	0	0	0	7,649	1,239	8,888
忠岡町	し尿	4,673	0	0	0	0	4,673	0	4,673
	浄化槽	709	0	0	0	0	709	0	709
	計	5,382	0	0	0	0	5,382	0	5,382
熊取町	し尿	13,918	0	0	0	0	13,918	0	13,918
	浄化槽	6,532	0	0	0	0	6,532	0	6,532
	計	20,450	0	0	0	0	20,450	0	20,450
田尻町	し尿	3,022	0	0	0	0	3,022	0	3,022
	浄化槽	753	0	0	0	0	753	0	753
	計	3,775	0	0	0	0	3,775	0	3,775
岬町	し尿	12,650	0	0	0	0	12,650	0	12,650
	浄化槽	1,510	0	0	0	0	1,510	0	1,510
	計	14,160	0	0	0	0	14,160	0	14,160
太子町	し尿	1,438	0	0	0	0	1,438	23	1,461
	浄化槽	2,770	0	0	0	0	2,770	0	2,770
	計	4,208	0	0	0	0	4,208	23	4,231
河南町	し尿	3,111	0	0	0	0	3,111	103	3,214
	浄化槽	1,582	0	0	0	0	1,582	0	1,582
	計	4,693	0	0	0	0	4,693	103	4,796
千早赤阪村	し尿	1,570	0	0	0	0	1,570	137	1,707
	浄化槽	1,283	0	0	0	0	1,283	0	1,283
	計	2,853	0	0	0	0	2,853	137	2,990
美原町	し尿	9,833	0	0	0	0	9,833	80	9,913
	浄化槽	7,527	0	0	0	0	7,527	0	7,527
	計	17,360	0	0	0	0	17,360	80	17,440
町村計	し尿	58,136	0	0	0	0	58,136	1,633	59,769
	浄化槽	28,415	0	0	0	0	28,415	162	28,577
	計	86,551	0	0	0	0	86,551	1,795	88,346
府合計	し尿	597,526	56,947	12,291	0	0	666,764	2,094	668,858
	浄化槽	417,629	25,966	15,023	0	0	458,618	162	458,780
	計	1,015,155	82,913	27,314	0	0	1,125,382	2,256	1,127,638

5 し尿収集・運搬機材  
(1) 直営分

市町村・ 一部事務 組合	車 両								運搬船等 の 船 舶		海洋投入船		合計	
	収 集 車				運搬車		小計		隻数	積載量 (kl)	隻数	積載量 (kl)	台数 隻数	積載量 (kl)
	パキューム車 台数	積載量 (kl)	その他車輛 台数	積載量 (kl)	台数	積載量 (kl)	台数	積載量 (kl)						
大阪市	0	0	0	0	0	0	0	0	0	0	0	0	0	0
堺市	0	0	0	0	0	0	0	0	0	0	0	0	0	0
岸和田市	0	0	0	0	0	0	0	0	0	0	0	0	0	0
豊中市	0	0	0	0	0	0	0	0	0	0	0	0	0	0
池田市	3	5	0	0	0	0	3	5	0	0	0	0	3	5
吹田市	2	4	0	0	0	0	2	4	0	0	0	0	2	4
泉大津市	0	0	0	0	0	0	0	0	0	0	0	0	0	0
高槻市	2	4	0	0	0	0	2	4	0	0	0	0	2	4
貝塚市	0	0	0	0	0	0	0	0	0	0	0	0	0	0
守口市	0	0	0	0	0	0	0	0	0	0	0	0	0	0
枚方市	13	32	0	0	0	0	13	32	0	0	0	0	13	32
茨木市	9	15	0	0	0	0	9	15	0	0	0	0	9	15
八尾市	0	0	0	0	0	0	0	0	0	0	0	0	0	0
泉佐野市	0	0	0	0	0	0	0	0	0	0	0	0	0	0
富田林市	1	2	0	0	0	0	1	2	0	0	0	0	1	2
寝屋川市	0	0	0	0	0	0	0	0	0	0	0	0	0	0
河内長野市	0	0	0	0	0	0	0	0	0	0	0	0	0	0
松原市	0	0	0	0	0	0	0	0	0	0	0	0	0	0
大東市	0	0	0	0	0	0	0	0	0	0	0	0	0	0
和泉市	0	0	0	0	0	0	0	0	0	0	0	0	0	0
箕面市	2	4	0	0	0	0	2	4	0	0	0	0	2	4
柏原市	0	0	0	0	0	0	0	0	0	0	0	0	0	0
羽曳野市	0	0	0	0	0	0	0	0	0	0	0	0	0	0
門真市	3	4	0	0	1	2	4	6	0	0	0	0	4	6
摂津市	1	2	0	0	1	2	2	4	0	0	0	0	2	4
高石市	0	0	0	0	0	0	0	0	0	0	0	0	0	0
藤井寺市	0	0	0	0	0	0	0	0	0	0	0	0	0	0
東大阪市	0	0	0	0	0	0	0	0	0	0	0	0	0	0
泉南市	0	0	0	0	0	0	0	0	0	0	0	0	0	0
四條畷市	0	0	0	0	0	0	0	0	0	0	0	0	0	0
交野市	0	0	0	0	0	0	0	0	0	0	0	0	0	0
大阪狭山市	0	0	0	0	0	0	0	0	0	0	0	0	0	0
阪南市	0	0	0	0	0	0	0	0	0	0	0	0	0	0
市 計	36	72	0	0	2	4	38	76	0	0	0	0	38	76
島本町	0	0	0	0	0	0	0	0	0	0	0	0	0	0
豊能町	1	2	0	0	0	0	1	2	0	0	0	0	1	2
能勢町	0	0	0	0	0	0	0	0	0	0	0	0	0	0
忠岡町	0	0	0	0	0	0	0	0	0	0	0	0	0	0
熊取町	0	0	0	0	0	0	0	0	0	0	0	0	0	0
田尻町	0	0	0	0	0	0	0	0	0	0	0	0	0	0
岬町	0	0	0	0	0	0	0	0	0	0	0	0	0	0
太子町	0	0	0	0	0	0	0	0	0	0	0	0	0	0
河南町	0	0	0	0	0	0	0	0	0	0	0	0	0	0
千早赤阪村	0	0	0	0	0	0	0	0	0	0	0	0	0	0
美原町	0	0	0	0	0	0	0	0	0	0	0	0	0	0
町 村 計	1	2	0	0	0	0	1	2	0	0	0	0	1	2
市 町 村 計	37	74	0	0	2	4	39	78	0	0	0	0	39	78
泉北環境 整備施設組合	0	0	0	0	0	0	0	0	0	0	0	0	0	0
富美山環境 事業組合	0	0	0	0	0	0	0	0	0	0	0	0	0	0
柏羽藤環境 事業組合	0	0	0	0	1	4	1	4	0	0	0	0	1	4
泉佐野市田尻町 清掃施設組合	0	0	0	0	0	0	0	0	0	0	0	0	0	0
東大阪市大東市 清掃センタ-	0	0	0	0	0	0	0	0	0	0	0	0	0	0
一部事務組合計	0	0	0	0	1	4	1	4	0	0	0	0	1	4
府 合 計	37	74	0	0	3	8	40	82	0	0	0	0	40	82

## (2) 委託業者分

市 町 村 ・ 部 事 務 組 合 名	車 両								運搬船等 の 船 舶		海洋投入船		合計	
	収 集 車				運搬車		小計		隻数	積載量 (kl)	隻数	積載量 (kl)	台数 隻数	積載量 (kl)
	パキユーム車		その他車輛		台数	積載量 (kl)	台数	積載量 (kl)						
台数	積載量 (kl)	台数	積載量 (kl)	台数					積載量 (kl)	台数	積載量 (kl)	隻数	積載量 (kl)	隻数
大 阪 市	55	269	0	0	0	0	55	269	0	0	0	0	55	269
堺 市	85	237	0	0	3	30	88	267	0	0	0	0	88	267
岸 和 田 市	0	0	0	0	0	0	0	0	0	0	0	0	0	0
豊 中 市	1	2	0	0	0	0	1	2	0	0	0	0	1	2
池 田 市	0	0	0	0	0	0	0	0	0	0	0	0	0	0
吹 田 市	3	5	0	0	0	0	3	5	0	0	0	0	3	5
泉 大 津 市	0	0	0	0	0	0	0	0	0	0	0	0	0	0
高 槻 市	19	67	0	0	0	0	19	67	0	0	0	0	19	67
貝 塚 市	0	0	0	0	0	0	0	0	0	0	0	0	0	0
守 口 市	0	0	0	0	0	0	0	0	0	0	0	0	0	0
枚 方 市	0	0	0	0	0	0	0	0	0	0	0	0	0	0
茨 木 市	4	7	0	0	0	0	4	7	0	0	0	0	4	7
八 尾 市	28	50	0	0	0	0	28	50	0	0	0	0	28	50
泉 佐 野 市	0	0	0	0	0	0	0	0	0	0	0	0	0	0
富 田 林 市	9	16	4	40	0	0	13	56	0	0	0	0	13	56
寝 屋 川 市	26	91	0	0	0	0	26	91	0	0	0	0	26	91
河 内 長 野 市	11	36	0	0	0	0	11	36	0	0	0	0	11	36
松 原 市	0	0	0	0	0	0	0	0	0	0	0	0	0	0
大 東 市	28	98	0	0	0	0	28	98	0	0	0	0	28	98
和 泉 市	0	0	0	0	0	0	0	0	0	0	0	0	0	0
箕 面 市	0	0	0	0	0	0	0	0	0	0	0	0	0	0
柏 原 市	18	35	0	0	0	0	18	35	0	0	0	0	18	35
羽 曳 野 市	0	0	0	0	0	0	0	0	0	0	0	0	0	0
門 真 市	11	22	0	0	0	0	11	22	0	0	0	0	11	22
摂 津 市	2	4	0	0	0	0	2	4	0	0	0	0	2	4
高 石 市	4	11	0	0	0	0	4	11	0	0	0	0	4	11
藤 井 寺 市	0	0	0	0	0	0	0	0	0	0	0	0	0	0
東 大 阪 市	22	39	0	0	0	0	22	39	0	0	0	0	22	39
泉 南 市	10	17	0	0	0	0	10	17	0	0	0	0	10	17
四 條 畷 市	3	6	0	0	0	0	3	6	0	0	0	0	3	6
交 野 市	11	32	0	0	1	4	12	36	0	0	0	0	12	36
大 阪 狭 山 市	2	4	0	0	0	0	2	4	0	0	0	0	2	4
阪 南 市	0	0	0	0	0	0	0	0	0	0	2	2,650	2	2,650
市 計	352	1,048	4	40	4	34	360	1,122	0	0	2	2,650	362	3,772
島 本 町	2	4	0	0	0	0	2	4	0	0	0	0	2	4
豊 能 町	0	0	0	0	0	0	0	0	0	0	0	0	0	0
能 勢 町	9	42	0	0	0	0	9	42	0	0	0	0	9	42
忠 岡 町	0	0	0	0	0	0	0	0	0	0	0	0	0	0
熊 取 町	6	13	0	0	1	2	7	15	0	0	0	0	7	15
田 尻 町	0	0	0	0	0	0	0	0	0	0	0	0	0	0
岬 町	0	0	0	0	0	0	0	0	0	0	0	0	0	0
太 子 町	16	60	0	0	0	0	16	60	0	0	0	0	16	60
河 南 町	6	10	0	0	0	0	6	10	0	0	0	0	6	10
千 早 赤 阪 村	6	10	0	0	0	0	6	10	0	0	0	0	6	10
美 原 町	25	87	0	0	1	2	26	89	0	0	0	0	26	89
町 村 計	70	226	0	0	2	4	72	230	0	0	0	0	72	230
市 町 村 計	422	1,274	4	40	6	38	432	1,352	0	0	2	2,650	434	4,002
泉 北 環 境 整 備 施 設 組 合	0	0	0	0	0	0	0	0	0	0	0	0	0	0
富 美 山 環 境 事 業 組 合	0	0	0	0	0	0	0	0	0	0	0	0	0	0
柏 羽 藤 環 境 事 業 組 合	0	0	0	0	0	0	0	0	0	0	0	0	0	0
泉 佐 野 市 田 尻 町 清 掃 施 設 組 合	0	0	0	0	0	0	0	0	0	0	0	0	0	0
東 大 阪 市 大 東 市 清 掃 セ ン タ - 一 部 事 務 組 合 計	0	0	0	0	0	0	0	0	0	0	0	0	0	0
府 合 計	422	1,274	4	40	6	38	432	1,352	0	0	2	2,650	434	4,002

(3) 許可業者分

市町村・ 一部事務 組合	車 両								運搬船等 の 船 舶		海洋投入船		合計	
	収 集 車				運搬車		小計		隻数	積載量 (kl)	隻数	積載量 (kl)	台数 隻数	積載量 (kl)
	パキユーム車		その他車輛		台数	積載量 (kl)	台数	積載量 (kl)						
台数	積載量 (kl)	台数	積載量 (kl)	台数					積載量 (kl)	台数	積載量 (kl)	隻数	積載量 (kl)	隻数
大 阪 市	146	680	0	0	0	0	146	680	0	0	0	0	146	680
堺 市	188	650	0	0	0	0	188	650	0	0	0	0	188	650
岸 和 田 市	40	125	8	4	0	0	48	129	0	0	0	0	48	129
豊 中 市	0	0	0	0	0	0	0	0	0	0	0	0	0	0
池 田 市	0	0	0	0	0	0	0	0	0	0	0	0	0	0
吹 田 市	97	435	0	0	0	0	97	435	0	0	0	0	97	435
泉 大 津 市	18	47	0	0	0	0	18	47	0	0	0	0	18	47
高 槻 市	90	393	0	0	0	0	90	393	0	0	0	0	90	393
貝 塚 市	23	67	0	0	0	0	23	67	0	0	0	0	23	67
守 口 市	10	37	0	0	0	0	10	37	0	0	0	0	10	37
枚 方 市	50	276	0	0	0	0	50	276	0	0	0	0	50	276
茨 木 市	24	91	0	0	0	0	24	91	0	0	0	0	24	91
八 尾 市	47	187	0	0	0	0	47	187	0	0	0	0	47	187
泉 佐 野 市	37	118	0	0	0	0	37	118	0	0	0	0	37	118
富 田 林 市	12	31	0	0	0	0	12	31	0	0	0	0	12	31
寝 屋 川 市	0	0	0	0	0	0	0	0	0	0	0	0	0	0
河 内 長 野 市	6	38	0	0	0	0	6	38	0	0	0	0	6	38
松 原 市	52	160	0	0	0	0	52	160	0	0	0	0	52	160
大 東 市	83	321	0	0	0	0	83	321	0	0	0	0	83	321
和 泉 市	21	43	0	0	2	20	23	63	0	0	0	0	23	63
箕 面 市	22	69	0	0	0	0	22	69	0	0	0	0	22	69
柏 原 市	0	0	0	0	0	0	0	0	0	0	0	0	0	0
羽 曳 野 市	41	132	0	0	0	0	41	132	0	0	0	0	41	132
門 真 市	40	200	0	0	0	0	40	200	0	0	0	0	40	200
摂 津 市	119	553	0	0	0	0	119	553	0	0	0	0	119	553
高 石 市	4	11	0	0	0	0	4	11	0	0	0	0	4	11
藤 井 寺 市	34	117	0	0	0	0	34	117	0	0	0	0	34	117
東 大 阪 市	47	174	0	0	0	0	47	174	0	0	0	0	47	174
泉 南 市	4	14	0	0	0	0	4	14	0	0	0	0	4	14
四 條 畷 市	65	229	0	0	0	0	65	229	0	0	0	0	65	229
交 野 市	0	0	0	0	0	0	0	0	0	0	0	0	0	0
大 阪 狭 山 市	2	4	0	0	0	0	2	4	0	0	0	0	2	4
阪 南 市	10	22	0	0	0	0	10	22	0	0	0	0	10	22
市 計	1,332	5,224	8	4	2	20	1,342	5,248	0	0	0	0	1,342	5,248
島 本 町	3	14	0	0	0	0	3	14	0	0	0	0	3	14
豊 能 町	23	82	7	18	4	22	34	122	0	0	0	0	34	122
能 勢 町	4	22	0	0	0	0	4	22	0	0	0	0	4	22
忠 岡 町	5	11	0	0	0	0	5	11	0	0	0	0	5	11
熊 取 町	21	77	0	0	0	0	21	77	0	0	0	0	21	77
田 尻 町	3	9	0	0	0	0	3	9	0	0	0	0	3	9
岬 町	17	65	0	0	0	0	17	65	0	0	0	0	17	65
太 子 町	0	0	0	0	0	0	0	0	0	0	0	0	0	0
河 南 町	8	33	0	0	0	0	8	33	0	0	0	0	8	33
千 早 赤 阪 村	6	10	0	0	0	0	6	10	0	0	0	0	6	10
美 原 町	0	0	0	0	0	0	0	0	0	0	0	0	0	0
町 村 計	90	323	7	18	4	22	101	363	0	0	0	0	101	363
市 町 村 計	1,422	5,547	15	22	6	42	1,443	5,611	0	0	0	0	1,443	5,611
泉 北 環 境 整 備 施 設 組 合	0	0	0	0	0	0	0	0	0	0	0	0	0	0
富 美 山 環 境 事 業 組 合	0	0	0	0	0	0	0	0	0	0	0	0	0	0
柏 羽 藤 環 境 事 業 組 合	0	0	0	0	0	0	0	0	0	0	0	0	0	0
泉 佐 野 市 田 尻 町 清 掃 施 設 組 合	0	0	0	0	0	0	0	0	0	0	0	0	0	0
東 大 阪 市 大 東 市 清 掃 セ ン タ - 一 部 事 務 組 合 計	0	0	0	0	0	0	0	0	0	0	0	0	0	0
府 合 計	1,422	5,547	15	22	6	42	1,443	5,611	0	0	0	0	1,443	5,611

(参考)

市町村清掃担当部課及び一部事務組合一覧(平成15年度)

市町村名	清掃担当課	住所	TEL	FAX
大阪市	環境事業局 総務部 庶務課	大阪市阿倍野区阿倍野筋1-5-1	06(6630)3113	06(6630)3580
堺市	環境事業部 環境事業管理課	堺市南瓦町3-1	072(228)7478	072(229)4454
岸和田市	環境部 環境整備課	岸和田市土生町2-4-30	0724(23)9440	0724(36)0418
豊中市	環境部 廃棄物対策質 減量推進課	豊中市走井2-5-5	06(6858)2279	06(6846)6390
池田市	市民生活部 市民生活課	池田市城南1-1-1	072(752)1111	072(752)6680
吹田市	環境部 減量推進室 減量推進課	吹田市泉町1-3-40	06(6384)1231	06(6368)9900
泉大津市	市民産業部 生活環境課	泉大津市東雲町9-12	0725(33)1131	0725(33)1270
高槻市	環境部 環境事業室	高槻市中川町2-14	072(675)5312	072(675)5327
貝塚市	(ごみ)環境生活部 廃棄物対策課	貝塚市久保248-1	0724(27)2807	0724(27)5351
	(し尿)環境生活部 生活衛生課	貝塚市王子261	0724(22)6279	0724(22)6279
守口市	市民生活部 清掃総務課	守口市寺方錦通4-9-12	06(6991)5004	06(6991)7188
枚方市	(ごみ)環境対策部 第1事業所	枚方市田口5-1-1	072(849)5374	072(849)6645
	(し尿)環境対策部 第2事業所	枚方市伊加賀西町43-1	072(846)3080	072(846)2071
茨木市	環境部 環境事業課	茨木市学園町2-1	072(634)0351	072(634)0353
八尾市	(ごみ)環境部 環境政策室	八尾市高美町5-14	0729(24)3866	0729(23)7135
	(し尿)環境部 環境施設課	八尾市高美町5-14	0729(91)7362	0729(23)7135
泉佐野市	(ごみ)生活環境部 リサイクル課	泉佐野市中庄1758	0724(64)9000	0724(64)9400
	(し尿)環境保健部 環境衛生課	泉佐野市市場東1-295-3	0724(63)1212	0724(64)9314
富田林市	市民生活部 衛生課	富田林市常盤町1-1	0721(25)1000	0721(26)2386
寝屋川市	(ごみ)環境部 ごみ減量推進課	寝屋川市大字寝屋2462-2	072(824)0911	072(821)3349
	(し尿)環境部 緑風園	寝屋川市讃良東町7-1	072(823)7758	072(823)7754
河内長野市	環境経済部 環境政策室 環境衛生グループ	河内長野市原町396-3	0721(53)1111	0721(55)1435
松原市	市民生活部 環境政策課	松原市阿保1-1-1	072(337)3127	072(337)3005
大東市	市民生活部 環境事業課	大東市谷川1-1-1	072(872)2181	072(870)9608
和泉市	生活環境部 生活環境課	和泉市府中町2-7-5	0725(41)1551	0725(45)9352
箕面市	市民生活部 環境クリーンセンター	箕面市大字粟生間谷2898-1	072(729)2372	072(729)7337
柏原市	市民部 生活環境課	柏原市安堂町1-55	0729(72)1501	0729(73)1502



市町村名	清掃担当課	住所	TEL	FAX
羽 曳 野 市	生活環境部 環境衛生課	羽曳野市誉田4-1-1	0729(58)1111	0729(58)0212
門 真 市	環境整備部 総務課	門真市深田町19-5	06(6909)4393	06(6909)4455
摂 津 市	生活環境部 環境業務課	摂津市鶴野1-3-1	072(634)0210	072(634)2318
高 石 市	市民生活部 生活環境課	高石市加茂4-1-1	072(265)1001	072(263)6116
藤 井 寺 市	市民生活部 清掃課	藤井寺市小山7-1013-1	0729(39)1111	0729(54)5725
東 大 阪 市	(ごみ)環境事業部 環境事業課	東大阪市荒本北50-4	06(4309)3200	06(4309)3818
	(し尿)環境事業部 環境整備課		06(4309)3202	
泉 南 市	(ごみ)市民生活環境部 清掃課	阪南市尾崎町532	0724(83)5875	0724(83)5848
	(し尿)市民生活環境部 環境整備課	泉南市信達大苗代157	0724(83)2217	0724(83)0394
四 條 畷 市	市民生活部 環境保全課	四條畷市中野本町1-1	072(877)2121	072(879)4313
交 野 市	(生ごみ)廃棄物対策室 ごみ対策係	交野市私部西3-3-1	072(892)2471	072(893)1170
	(資源ごみ)廃棄物対策室 リサイクル推進係	交野市星田北1-7-5	072(893)8651	072(893)8651
	(し尿)廃棄物対策室 し尿対策係	交野市星田北1-7-5	072(892)2472	072(892)5974
大 阪 狭 山 市	市民部 生活環境課	大阪狭山市狭山1-2384-1	072(366)0011	072(367)7953
阪 南 市	(ごみ)市民部 資源対策課	阪南市尾崎町532	0724(83)5876	0724(83)8856
	(し尿)市民部 生活環境課	阪南市尾崎町35-1	0724(71)5678	0724(73)3504
島 本 町	都市環境部 生活環境課	三島郡島本町桜井2-1-1	075(962)2863	075(961)6298
豊 能 町	住民生活部 環境課	豊能郡豊能町余野414-1	072(739)0001	072(739)1980
能 勢 町	(ごみ)住民生活課	豊能郡能勢町宿野28	072(734)0001	072(734)1100
	(し尿)住民生活課	豊能郡能勢町吉野139-6	072(737)1520	072(737)1423
忠 岡 町	住民部 生活環境課	泉北郡忠岡町忠岡東1-34-1	0725(22)1122	0725(22)1128
熊 取 町	(ごみ・し尿収集)住民部 環境保全課	泉南郡熊取町野田1-1-1	0724(52)1001	0724(52)7103
	(ごみ処理)住民部 環境センター	泉南郡熊取町大字久保2983-1	0724(52)6200	0724(52)3010
	(し尿処理)住民部 環境保全課 大原衛生公	泉南郡熊取町野田4-2063	0724(52)3261	0724(52)3261
田 尻 町	民生部 生活環境課	泉南郡田尻町大字嘉祥寺375-1	0724(66)5005	0724(65)3794
岬 町	住民部 住民生活課	泉南郡岬町深日2000-1	0724(92)2001	0724(92)1510
太 子 町	民生部 生活環境課	南河内郡太子町山田88	0721(98)0300	0721(98)5175
河 南 町	民生部 住民生活課	南河内郡河南町大字白木1359-6	0721(93)2500	0721(93)4691
千 早 赤 阪 村	民生部 住民課	南河内郡千早赤阪村大字水分180	0721(72)0081	0721(72)1880
美 原 町	住民文化部 環境衛生課	南河内郡美原町黒山167-1	072(361)1881	072(363)1366

一部事務組合名	住所	TEL	FAX
豊中市伊丹市クリーンランド	豊中市原田西町2-1	06(6841)5394	06(6845)6194
泉北環境整備施設組合	和泉市舞町92	0725(41)2030	0725(41)2115
富美山環境事業組合	大阪狭山市東池尻6-1622-1	072(365)0471	072(366)7012
柏羽藤環境事業組合	柏原市円明町666	0729(76)3333	0729(76)3331
泉佐野市田尻町清掃施設組合	泉佐野市高松町6671	0724(64)5211	0724(64)5212
東大阪都市清掃施設組合	東大阪市水走4-6-25	0729(62)6021	0729(62)6125
四條畷市交野市清掃施設組合	四條畷市大字清滝1051	072(876)1202	072(878)8101
岸和田市貝塚市清掃施設組合	貝塚市半田464	0724(27)6153	0724(27)6144
南河内清掃施設組合(第1清掃工場)	富田林市大字甘南備2345	0721(33)6584	0721(34)7980
南河内清掃施設組合(第2清掃工場)	河内長野市日野1564-3	0721(55)7456	0721(50)1230
泉南清掃事務組合	阪南市尾崎町532	0724(84)0581	0724(84)1011
東大阪市大東市清掃センター	大東市新田境町5-1	072(873)7821	072(870)5066
豊能郡環境施設組合	豊能郡能勢町山内19-1	0727(37)0201	0727(37)1457



大阪府環境農林水産部循環型社会推進室資源循環課 平成 16 年 5 月発行  
〒540-8570 大阪市中央区大手前 2-1-7 TEL 06(6941)0351 (内線 3818)  
<http://www.pref.osaka.jp/waste>