

平成12年度

大阪府の一般廃棄物

平成14年4月

大阪府環境農林水産部

循環型社会推進室資源循環課

# 目次

## 第1編 総括

第1章	一般廃棄物処理事業の概要	
1	計画処理区域	3
2	一般廃棄物処理事業経費	6
3	一般廃棄物処理事業従事職員数	9
4	一般廃棄物処理の委託・許可件数の状況	9
第2章	ごみ処理の概要	
1	計画処理区域内人口の状況	10
2	ごみの収集状況	10
3	ごみの排出状況	10
4	ごみの処理状況	14
5	ごみ処理施設の概要	17
6	ごみ処理施設の現況	19
7	ごみ処理施設の余熱利用	37
8	ダイオキシン類濃度測定結果	40
第3章	し尿処理の概要	
1	計画処理区域内人口の状況	42
2	し尿の排出状況	42
3	し尿の処理状況	45
4	し尿処理施設の概要	48
5	し尿処理施設の現況	49

## 第2編 統計資料

第1章	一般廃棄物処理事業の状況	
1	計画処理区域の状況	57
2	一般廃棄物処理事業経費の状況	59
3	一般廃棄物処理事業従事職員	69
4	委託・許可件数	71
5	一般廃棄物処理業者等関係	75
第2章	ごみ処理関係	
1	分別収集の実施状況	76
2	ごみ収集の状況	78
3	ごみ処理手数料の状況	84
4	ごみ搬入量	88
5	形態別ごみ搬入量	91
6	ごみ処理の状況	93
7	ごみ収集運搬機材	106
8	ごみ質測定実績	108
9	ダイオキシン類濃度測定結果	110
第3章	し尿処理関係	
1	し尿処理区域の状況	115
2	し尿処理の概要	117
3	し尿収集の状況	119
4	し尿処理の状況	121
5	し尿収集運搬機材	124

(参考)	市町村清掃担当部課及び一部事務組合一覧	127
------	---------------------	-----

# 第1編 総括



## 第1章 一般廃棄物処理事業の概要

### 1 計画処理区域

市町村において、一般廃棄物の処理事業を行う計画処理区域は、府全域が計画処理区域であり、平成12年10月1日現在で1,893.06km<sup>2</sup>、人口及び世帯数は8,855,547人及び3,581,513世帯である。

また、府内の市町村数は平成13年3月31日現在、33市10町1村の合計44団体で、一部事務組合は12団体である。

表1-1 計画処理区域人口等

(平成12年10月1日現在)

年度	区分				面積(km <sup>2</sup> )	人口(人)	世帯数(世帯)
	市町村数						
	市	町	村	計			
平成8年度	33	10	1	44	1,892.90	8,831,390	3,447,224
平成9年度	33	10	1	44	1,892.98	8,840,007	3,451,819
平成10年度	33	10	1	44	1,892.98	8,846,249	3,493,546
平成11年度	33	10	1	44	1,892.98	8,850,713	3,535,012
平成12年度	33	10	1	44	1,893.06	8,855,547	3,581,513

表1-2 一部事務組合及び構成市町村

	一部事務組合名	設立年月日	構成市町村
ごみ・し尿	泉北環境整備施設組合	昭和38年2月1日	泉大津市、和泉市、高石市(3市)
	柏羽藤環境事業組合	昭和39年2月14日	柏原市、羽曳野市、藤井寺市(3市)
	泉佐野市田尻町清掃施設組合	昭和40年5月24日	泉佐野市、田尻町(1市1町)
ごみ	豊中市伊丹市クリーンランド	昭和36年3月20日	豊中市、兵庫県伊丹市(2市)
	東大阪都市清掃施設組合	昭和40年10月4日	大東市、東大阪市(2市)
	四條畷市交野市清掃施設組合	昭和41年1月20日	四條畷市、交野市(2市)
	岸和田市貝塚市清掃施設組合	昭和41年9月5日	岸和田市、貝塚市(2市)
み	南河内清掃施設組合	昭和42年10月19日	富田林市、河内長野市、大阪狭山市、太子町、河南町、美原町、千早赤阪村(3市3町1村)
	泉南清掃事務組合	昭和42年10月21日	泉南市、阪南市(2市)
	豊能郡環境施設組合	昭和61年4月1日	豊能町、能勢町(2町)
し尿	富美山環境事業組合	昭和40年9月15日	富田林市、大阪狭山市、太子町、河南町、美原町、千早赤阪村(2市3町1村)
	東大阪市大東市清掃センター	昭和49年8月1日	東大阪市、大東市(2市)

図1-1-1 市町村及び一部事務組合（ごみ関係）

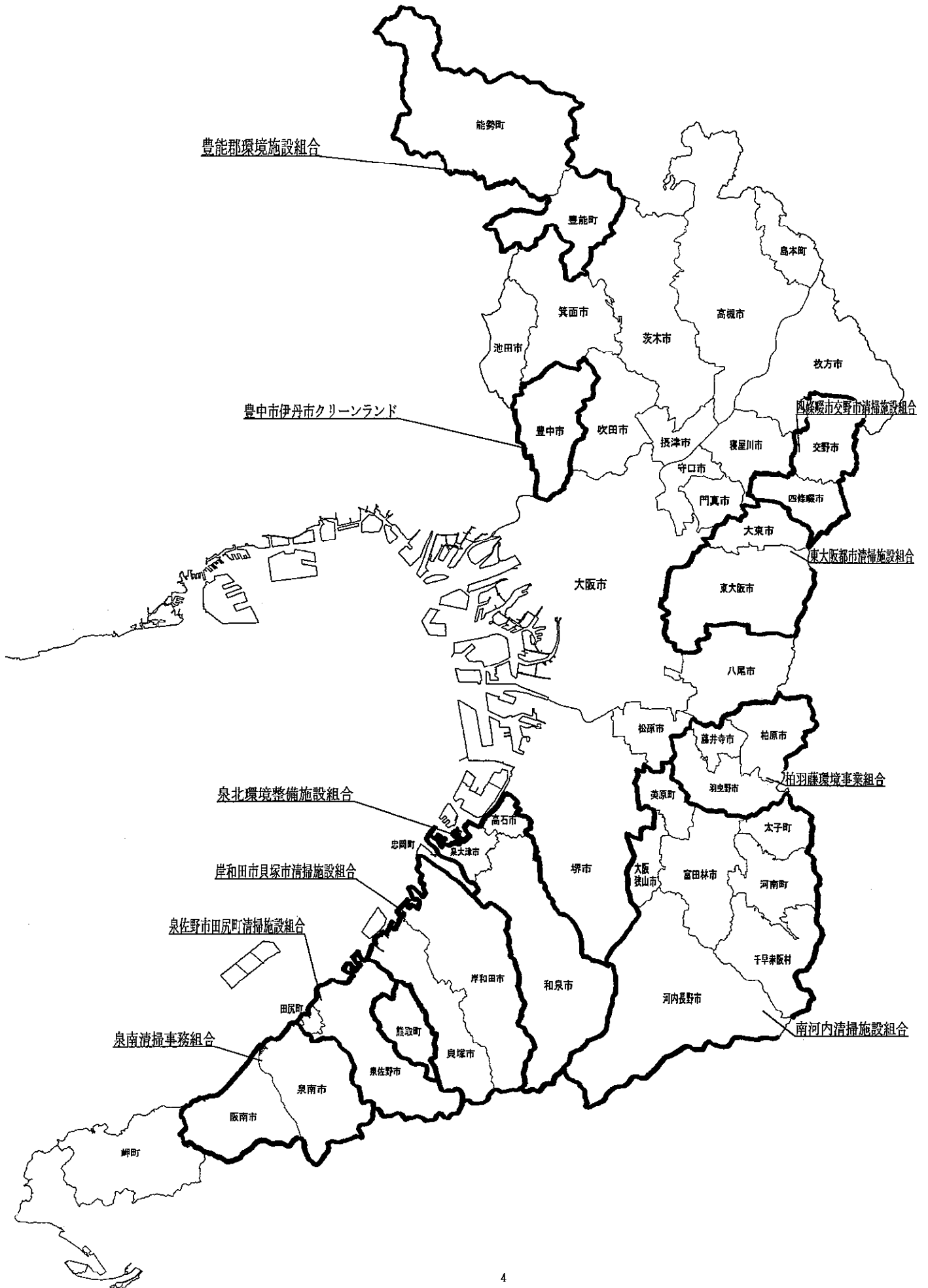
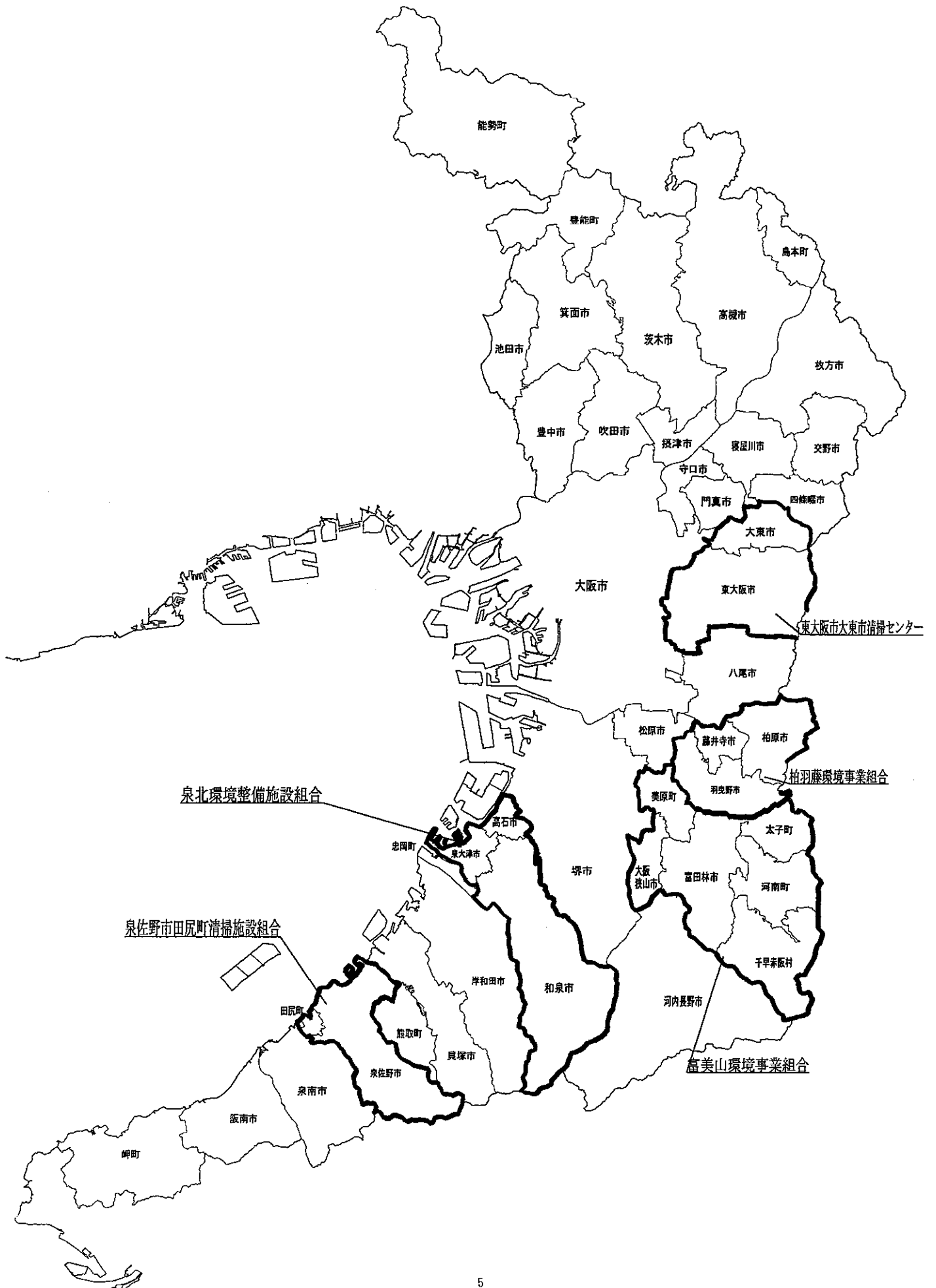


図1-1-2 市町村及び一部事務組合（し尿関係）



## 2 一般廃棄物処理事業経費

府内市町村の一般会計決算額及び一般廃棄物処理事業経費の推移を表1-3に示す。平成12年度の一般会計決算額は、3兆8,936億円である。このうち一般廃棄物処理事業経費として、ごみ処理経費2,133億円、し尿処理経費223億円の総額2,356億円で、一般会計決算額の6.1%を占めている。

また、府民1人当りの一般廃棄物処理事業経費は表1-4に示すとおり26,601円/年で、1世帯当りでは65,772円/年であり、一般廃棄物処理事業経費のうち処理施設の整備のための建設改良費及びその他を除いた府民1人当りの処理及び維持管理費では、ごみは16,175円/年、し尿は1,987円/年である。

一般廃棄物処理事業経費に占める、ごみ処理経費の割合は図1-2に示すとおり90.5%でありし尿処理経費の割合は9.5%である。

ごみ・し尿の単位当りの処理及び維持管理費は表1-7に示すとおり、ごみ1t当り32,916円、し尿1kl当り13,613円である。

表1-3 一般廃棄物処理事業経費等

	(A)一般会計 決算額(千円)	一般廃棄物処理事業経費(千円)			事業経費率 B/A(%)
		ごみ	し尿	(B)合計	
H8	3,839,574,712	174,348,094 (88.7%)	22,321,859 (11.3%)	196,669,953 (100%)	5.1
H9	3,826,709,971	174,519,016 (89.0%)	21,660,291 (11.0%)	196,179,307 (100%)	5.1
H10	3,850,178,653	182,951,930 (88.7%)	23,301,113 (11.3%)	206,253,043 (100%)	5.4
H11	4,063,579,225	200,552,170 (90.4%)	21,186,832 (9.6%)	221,739,002 (100%)	5.5
H12	3,893,550,666	213,285,459 (90.5%)	22,278,532 (9.5%)	235,563,991 (100%)	6.1

(注) ( )内は一般廃棄物処理事業経費の合計に対する百分率



表 1 - 4 府民 1 人当たり及び 1 世帯当たりの処理事業経費

(単位：円/年)

区分 年度	一般廃棄物処理事業経費				処理及び維持管理費（建設改良費及びその他は含まない）			
	ごみ （1人当たり）	し尿 （1人当たり）	合計		ごみ （1人当たり）	し尿 （1人当たり）	合計	
			1人当たり	1世帯当り			1人当たり	1世帯当り
平成8	19,742	2,528	22,269	57,052	15,977	2,412	18,388	47,109
平成9	19,742	2,450	22,192	56,834	16,405	2,332	18,737	47,985
平成10	20,681	2,634	23,315	59,038	16,539	2,300	18,839	47,704
平成11	22,659	2,394	25,053	62,727	15,985	2,100	18,084	45,278
平成12	24,085	2,516	26,601	65,772	16,175	1,987	18,163	44,909

表 1 - 5 廃棄物処理事業経費（歳入）

(単位：千円)

歳入	特定財源						一般財源	合計
	国庫支出金	府支出金	地方債	使用料及び手数料	その他	計		
ごみ	22,861,554	319,738	36,214,912	9,679,974	4,818,586	73,894,764	139,390,695	213,285,459
し尿	1,308,486	60,911	3,214,700	2,231,722	392,587	7,208,406	15,070,126	22,278,532
計	24,170,040	380,649	39,429,612	11,911,696	5,211,173	81,103,170	154,460,821	235,563,991

表 1 - 6 廃棄物処理事業経費（歳出）

(単位：千円)

歳出	処理及び維持管理費							
	人件費	処理費			車両等購入費	委託費	その他	小計
		収集運搬	中間処理	最終処分				
ごみ	79,800,568	7,907,583	22,035,303	1,323,296	1,586,890	26,214,579	4,373,778	143,241,997
し尿	5,138,806	655,458	3,277,961	299,757	30,629	7,797,117	399,253	17,598,981
計	84,939,374	8,563,041	25,313,264	1,623,053	1,617,519	34,011,696	4,773,031	160,840,978

歳出	建設改良費					その他	合計
	工事費			調査費	小計		
	中間処理施設	最終処分場	その他				
ごみ	67,297,199	521,970	367,426	287,498	68,474,093	1,569,369	213,285,459
し尿	3,700,858	18,375	715,500	28,874	4,463,607	215,944	22,278,532
計	70,998,057	540,345	1,082,926	316,372	72,937,700	1,785,313	235,563,991

図 1 - 2 一般廃棄物処理事業経費に占める割合

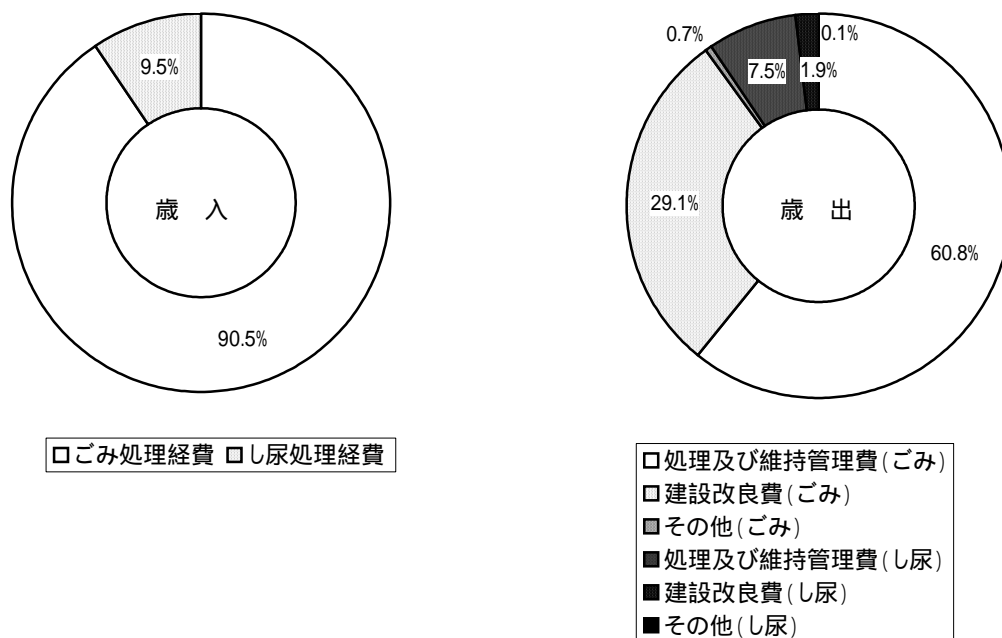


表 1 - 7 ごみ・し尿の単位当りの処理及び維持管理経費

年 度	区 分	単 位	大 阪 府	全 国
平成 8 年度	ご み	円 / t	31,265	27,822
	し 尿	円 / kl	13,686	9,233
平成 9 年度	ご み	円 / t	32,383	28,967
	し 尿	円 / kl	13,659	9,304
平成 10 年度	ご み	円 / t	33,282	28,979
	し 尿	円 / kl	13,671	8,941
平成 11 年度	ご み	円 / t	32,830	29,661
	し 尿	円 / kl	13,444	8,832
平成 12 年度	ご み	円 / t	32,916	...
	し 尿	円 / kl	13,613	...

(注) 平成 12 年度の全国の数値は環境省で集計中。

### 3 一般廃棄物処理事業従事職員数

市町村及び一部事務組合の一般廃棄物処理事業に従事している職員数を表1-8に示す。ごみ関係に従事している職員数は8,086人、し尿関係は529人の総数で8,615人でこのうち収集・運搬に4,956人が従事しており、全体の約6割を占めている。その内訳は、ごみ関係4,813人、し尿関係143人である。

表1-8 一般廃棄物処理事業従事職員数

	事務系	技術系	収集運搬	中間処理	最終処分	その他	計
ごみ	952	676	4,813	1,518	50	77	8,086
し尿	157	109	143	106	1	13	529
計	1,109	785	4,956	1,624	51	90	8,615

### 4 一般廃棄物処理の委託・許可件数の状況

府下における一般廃棄物処理業の委託及び許可件数の状況を表1-9に示す。ごみの委託件数は、市町村において172件、一部事務組合では20件の合計192件であり許可件数については市町村のみで574件である。

また、し尿の委託件数は、市町村において97件、一部事務組合では2件の合計99件であり、許可件数については市町村のみで266件である。し尿浄化槽清掃業の許可件数は市町村のみで319件である。

表1-9 一般廃棄物処理の委託・許可件数

	ごみ(件)		し尿(件)		
	委託	許可	委託	許可	浄化槽清掃業
市町村	172	574	97	266	319
一部事務組合	20	0	2	0	0
計	192	574	99	266	319

## 第2章 ごみ処理の概要

### 1 計画処理区域内人口の状況

平成12年度における計画処理区域内人口は、平成12年10月1日現在で、8,856千人であり、すべて計画収集人口である。

### 2 ごみの収集状況

分別収集の状況を表2-1に示す。(市町村毎の分別収集の詳細については、第2編統計資料第2章1分別収集の実施状況を参照。)

ただし、資源ごみについては缶、びん等を同時に収集する等の混合収集を実施している市町村がある。

収集回数は、可燃ごみあるいは混合ごみを週2回収集を行っているのが43団体で、他に高石市のみが週3回収集を行っている。不燃ごみ・資源ごみ・粗大ごみについては、月1～2回の収集が多い。

表2-1 分別収集の状況

種類	市町村数	市町村名
12	1	熊取町
11	1	豊中市
10	3	岸和田市、門真市、摂津市
9	6	吹田市、寝屋川市、箕面市、阪南市、豊能町、能勢町
8	3	泉南市、交野市、美原町
7	7	池田市、高槻市、守口市、八尾市、東大阪市、四條畷市、島本町
6	9	枚方市、富田林市、河内長野市、松原市、大東市、藤井寺市、大阪狭山市、岬町、太子町
5	7	泉大津市、貝塚市、泉佐野市、柏原市、羽曳野市、高石市、忠岡町
4	7	大阪市、堺市、茨木市、和泉市、田尻町、河南町、千早赤阪村

### 3 ごみの排出状況

ごみの排出総量等の推移を表2-2に示す。排出総量は4,352千tであり、前年度より42千t増加している。

排出量内訳については、計画収集量が4,016千tで排出総量の92.3%を占めている。

また計画収集量の収集形態別内訳を図2-1に示す。市町村直営が1,594千t

で計画収集量の39.7%、委託が930千tの23.2%、許可が1,492千tの37.2%である。

この計画収集量のごみ種類別内訳を図2-2に示す。混合ごみの割合が高く、全体の55.3%を占めている。これは、大阪市、堺市、東大阪市の3市が混合収集を行っており3市の混合ごみの量は2,082千tで、計画収集量に占める割合が51.8%と多いためである。

なお、府民1人1日当りのごみ排出量の推移を図2-3に示す。前年度より12g増加して、1,346gとなっている。

市町村別の生活系ごみ、事業系ごみの排出量等を表2-3に示す。生活系ごみは2,399千tでごみ排出総量の55.1%、事業系ごみは1,953千tで44.9%を占める。

表2-2 ごみ排出総量等の推移

区分 年度	排出総量	計画収集量				直接 搬入量	自家 処理量
		直営	委託	許可	合計		
平成8	4,512,920 (100%)	1,668,056	896,758	1,647,875	4,212,689 (93.3%)	300,231 (6.7%)	0 (0.0%)
平成9	4,478,216 (100%)	1,650,681	913,647	1,608,232	4,172,560 (93.2%)	305,656 (6.8%)	0 (0.0%)
平成10	4,395,968 (100%)	1,636,063	924,621	1,522,714	4,083,398 (92.9%)	312,570 (7.1%)	0 (0.0%)
平成11	4,309,414 (100%)	1,603,133	920,505	1,477,704	4,001,342 (92.9%)	308,072 (7.1%)	0 (0.0%)
平成12	4,351,790 (100%)	1,593,603	930,153	1,491,978	4,015,734 (92.3%)	336,056 (7.7%)	0 (0.0%)

(注)( )内は排出総量に対する百分率

図2-1 計画収集量の収集形態別内訳(直接搬入量除く)

(単位:千t)

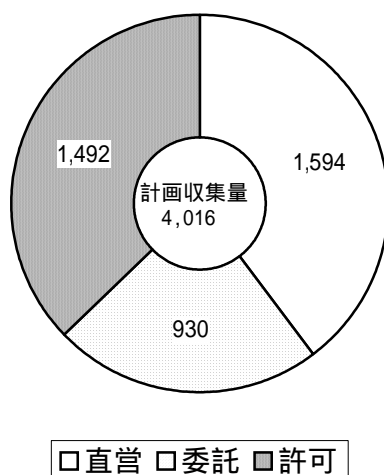


図 2 - 2 計画収集量のごみ種類別内訳

(単位：千 t)


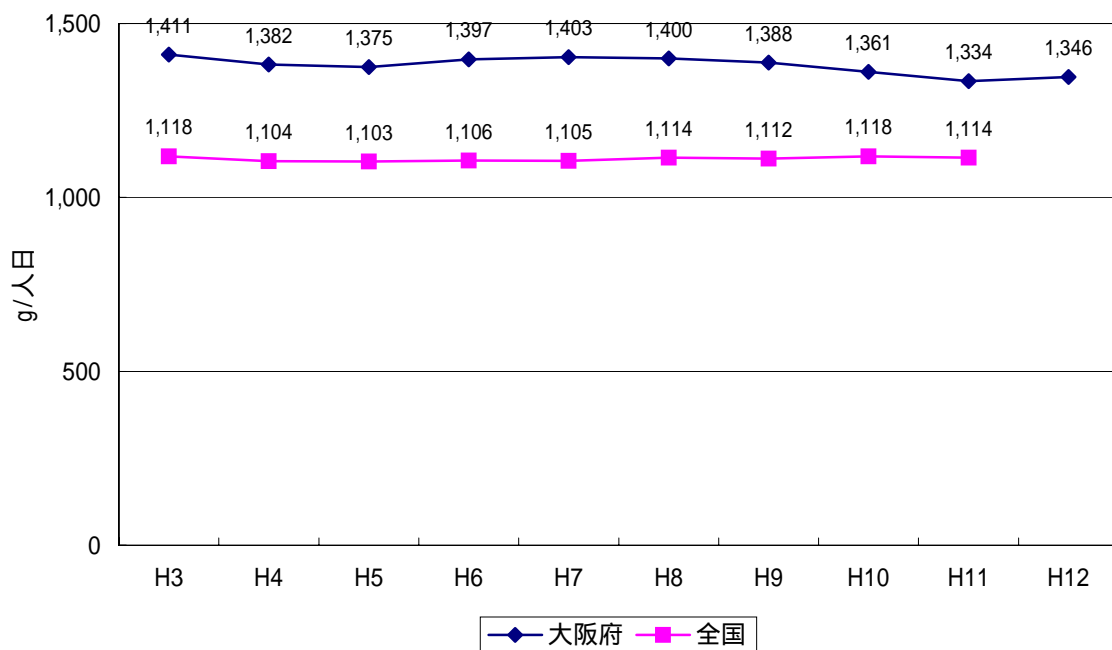


図 2 - 3 1人1日当りのごみ排出量の推移



(注) 平成12年度の全国の数値は環境省で集計中。

表2 - 3 生活系ごみ及び事業系ごみの排出量

市町村名	人口 (人)	生活系ごみ		事業系ごみ		ごみ総量	
		(t)	1人1日当りの排出量 (g/人日)	(t)	1人1日当りの排出量 (g/人日)	(t)	1人1日当りの排出量 (g/人日)
大阪市	2,598,589	764,791	806	1,030,327	1,086	1,795,118	1,893
堺市	799,013	210,119	720	135,813	466	345,932	1,186
岸和田市	202,399	57,006	772	40,108	543	97,114	1,315
豊中市	396,220	101,545	702	59,446	411	160,991	1,113
池田市	101,595	26,813	723	10,534	284	37,347	1,007
吹田市	346,145	84,613	670	55,880	442	140,493	1,112
泉大津市	76,597	31,320	1,120	3,881	139	35,201	1,259
高槻市	359,601	88,130	671	85,910	655	174,040	1,326
貝塚市	88,514	26,828	830	20,959	649	47,787	1,479
守口市	154,210	36,633	651	24,373	433	61,006	1,084
枚方市	405,456	88,266	596	39,987	270	128,253	867
茨木市	260,159	73,140	770	61,364	646	134,504	1,416
八尾市	276,308	62,726	622	25,270	251	87,996	873
泉佐野市	98,363	32,328	900	28,858	804	61,186	1,704
富田林市	126,560	30,487	660	6,886	149	37,373	809
寝屋川市	254,521	63,874	688	25,308	272	89,182	960
河内長野市	123,374	25,153	559	7,240	161	32,393	719
松原市	133,545	31,236	641	18,748	385	49,984	1,025
大東市	129,433	27,022	572	14,980	317	42,002	889
和泉市	175,881	61,973	965	7,951	124	69,924	1,089
箕面市	123,731	31,516	698	16,606	368	48,122	1,066
柏原市	79,200	23,472	812	10,142	351	33,614	1,163
羽曳野市	120,980	46,050	1,043	783	18	46,833	1,061
門真市	138,499	31,856	630	29,040	574	60,896	1,205
摂津市	85,650	21,785	697	23,167	741	44,952	1,438
高石市	62,877	23,776	1,036	2,368	103	26,144	1,139
藤井寺市	67,635	18,321	742	17,013	689	35,334	1,431
東大阪市	518,164	128,624	680	109,939	581	238,563	1,261
泉南市	64,961	16,939	714	7,713	325	24,652	1,040
四條畷市	55,748	15,363	755	4,788	235	20,151	990
交野市	78,211	20,852	730	5,215	183	26,067	913
大阪狭山市	56,850	14,378	693	3,594	173	17,972	866
阪南市	60,010	15,499	708	6,398	292	21,897	1,000
市計	8,618,999	2,332,434	741	1,940,589	617	4,273,023	1,358
島本町	30,556	7,489	671	928	83	8,417	755
豊能町	26,876	6,661	679	1,036	106	7,697	785
能勢町	14,793	3,623	671	672	124	4,295	795
忠岡町	17,791	5,924	912	2,410	371	8,334	1,283
熊取町	42,790	11,542	739	4,340	278	15,882	1,017
田尻町	7,193	2,562	976	884	337	3,446	1,313
岬町	20,322	8,281	1,116	618	83	8,899	1,200
太子町	14,153	3,577	692	246	48	3,823	740
河南町	16,732	4,140	678	657	108	4,797	785
千早赤阪村	7,200	1,710	651	465	177	2,175	828
美原町	38,142	10,934	785	68	5	11,002	790
町村計	236,548	66,443	770	12,324	143	78,767	912
府合計	8,855,547	2,398,877	742	1,952,913	604	4,351,790	1,346

1人1日当りごみの排出量 = ごみ量(g) ÷ 人口 ÷ 365

#### 4 ごみの処理状況

府内におけるごみ排出総量等の推移を図2-4に、平成12年度ごみ処理の系統及び市町村別ごみ処理状況を図2-5及び表2-4に示す。府内平成12年度のごみ排出総量4,352千tのうち94.4%に当たる4,109千tが焼却されている。

また、資源化処理されている量は143千tであり、処理方法別の資源回収量は、粗大ごみ処理施設から45千t、資源化施設から71千t、直接資源化（直接再生事業者等に搬入されるもの）によるものから27千tとなっている。

その他に焼却残渣からの資源回収量が22千tあり、合計すると165千tとなる。さらに、各自治体における資源回収以外にも自治会、子供会、婦人会等による集団回収等が行われており、平成12年度において216千tが資源回収されている。自治体における資源回収と集団回収を合わせた資源化量合計は381千tで、リサイクル率は8.3%である。

図2-4 ごみ処理状況の推移

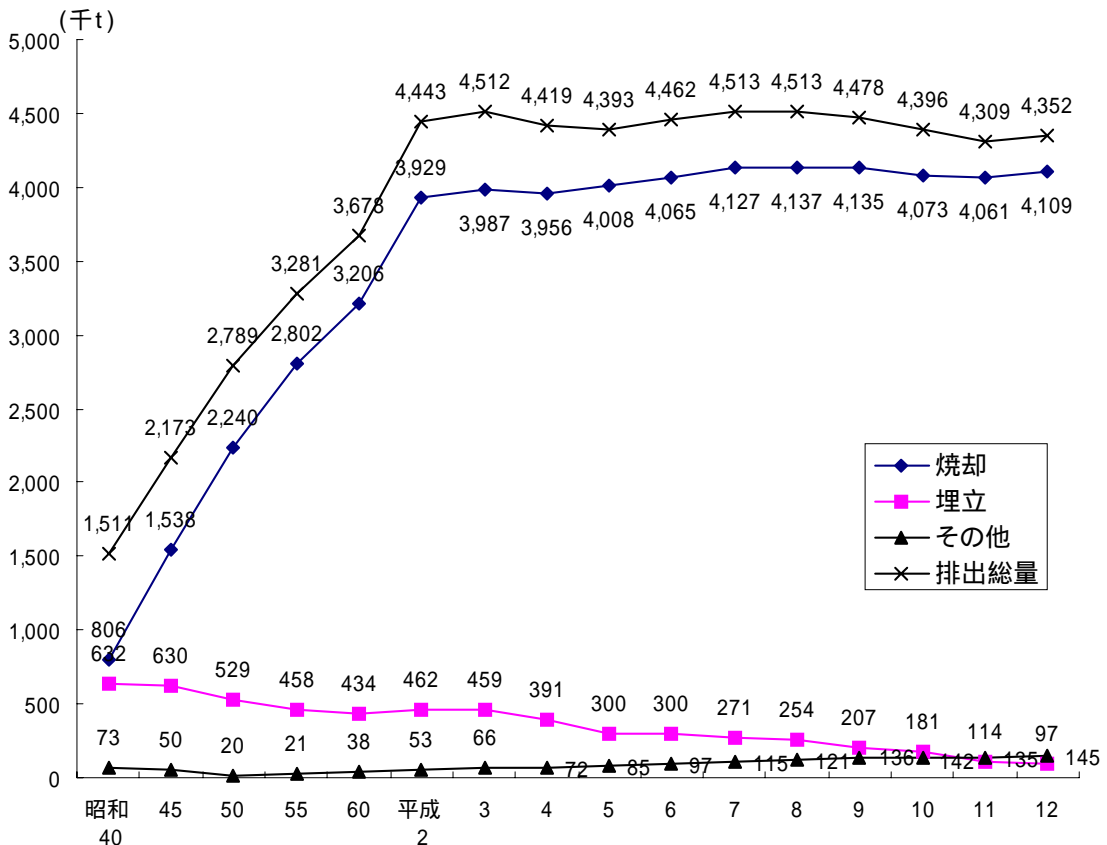




図2-5 ごみの処理系統図

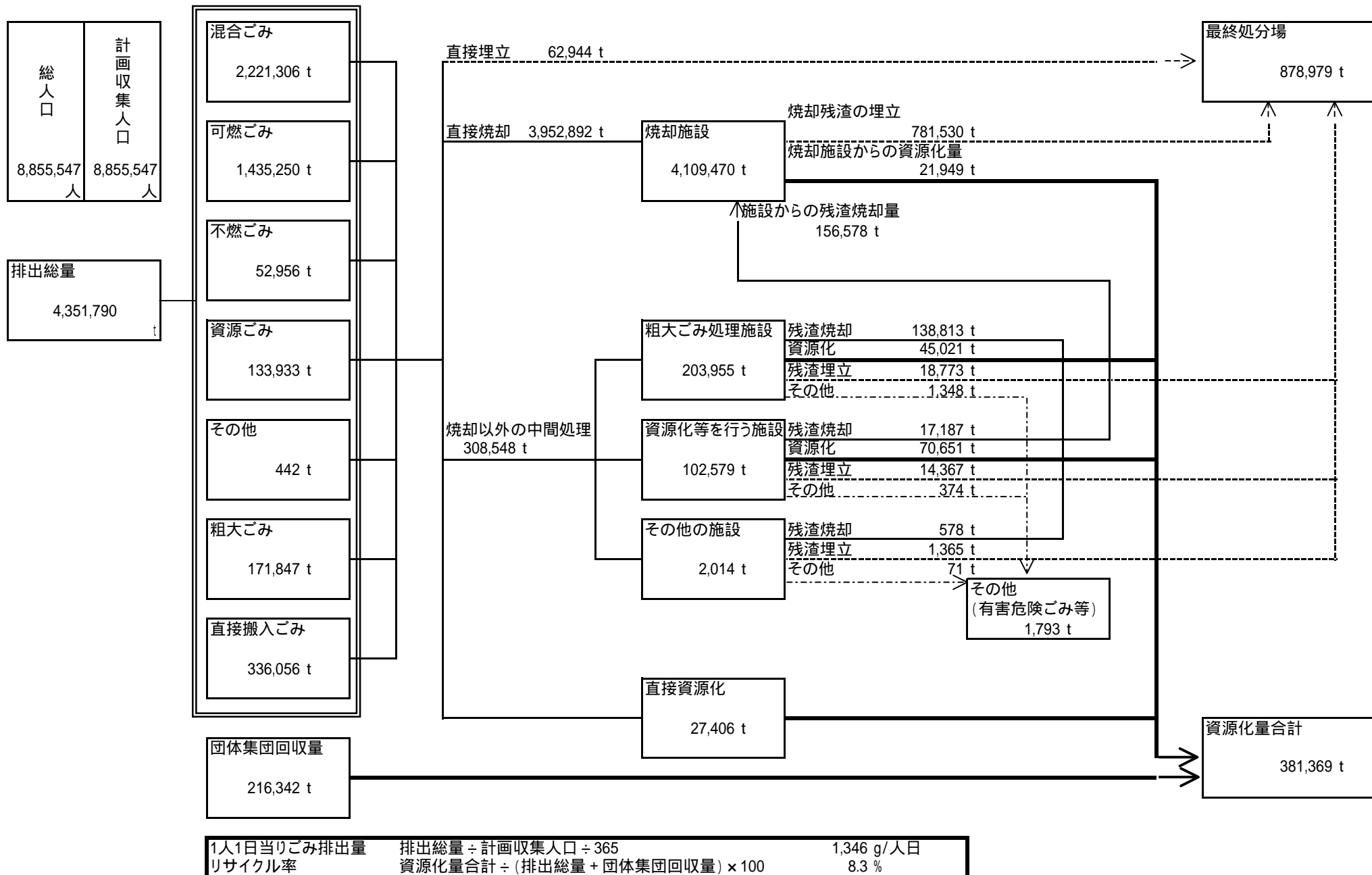


表2 - 4 ごみ処理状況一覧表

市町村名	計画収集人口 (人)	自家処理人口 (人)	処理内訳 (t/年)				焼却残渣埋立量 (t/年)	自家処理量 (t/年)	ごみ排出量 (t/年)
			焼却	資源化	埋立	その他			
大阪市	2,598,589	0	1,711,743	26,320	57,055	0	377,619	0	1,795,118
堺市	799,013	0	334,893	6,083	4,956	0	64,646	0	345,932
岸和田市	202,399	0	90,433	6,615	38	28	17,073	0	97,114
豊中市	396,220	0	144,834	9,874	5,090	1,193	22,520	0	160,991
池田市	101,595	0	34,412	2,935	0	0	5,656	0	37,347
吹田市	346,145	0	132,016	8,417	57	3	18,813	0	140,493
泉大津市	76,597	0	33,181	1,638	382	0	7,288	0	35,201
高槻市	359,601	0	166,550	6,463	1,027	0	30,418	0	174,040
貝塚市	88,514	0	44,746	3,025	16	0	8,447	0	47,787
守口市	154,210	0	54,858	5,242	714	192	9,527	0	61,006
枚方市	405,456	0	122,212	4,707	1,311	23	19,294	0	128,253
茨木市	260,159	0	132,026	2,478	0	0	8,634	0	134,504
八尾市	276,308	0	82,492	3,660	1,844	0	17,476	0	87,996
泉佐野市	98,363	0	58,933	1,901	123	229	8,401	0	61,186
富田林市	126,560	0	34,882	1,892	598	1	5,686	0	37,373
寝屋川市	254,521	0	84,078	2,960	2,144	0	15,626	0	89,182
河内長野市	123,374	0	29,062	3,188	143	0	3,725	0	32,393
松原市	133,545	0	38,569	4,211	7,184	20	4,324	0	49,984
大東市	129,433	0	40,045	1,710	247	0	7,669	0	42,002
和泉市	175,881	0	65,802	3,164	958	0	14,442	0	69,924
箕面市	123,731	0	45,220	2,886	0	16	5,430	0	48,122
柏原市	79,200	0	31,959	1,097	558	0	5,570	0	33,614
羽曳野市	120,980	0	44,901	1,268	664	0	7,768	0	46,833
門真市	138,499	0	54,170	4,080	2,646	0	8,576	0	60,896
摂津市	85,650	0	41,568	1,105	2,279	0	5,589	0	44,952
高石市	62,877	0	24,517	1,207	377	43	5,375	0	26,144
藤井寺市	67,635	0	33,739	1,158	437	0	5,751	0	35,334
東大阪市	518,164	0	230,988	6,522	1,053	0	44,611	0	238,563
泉南市	64,961	0	23,090	1,288	274	0	3,651	0	24,652
四條畷市	55,748	0	15,975	510	3,666	0	2,586	0	20,151
交野市	78,211	0	23,184	2,716	142	25	3,746	0	26,067
大阪狭山市	56,850	0	16,473	1,260	239	0	2,913	0	17,972
阪南市	60,010	0	19,992	1,649	256	0	3,162	0	21,897
市計	8,618,999	0	4,041,543	133,229	96,478	1,773	772,012	0	4,273,023
島本町	30,556	0	7,284	931	187	15	1,245	0	8,417
豊能町	26,876	0	6,134	1,318	242	3	424	0	7,697
能勢町	14,793	0	3,394	745	154	2	235	0	4,295
忠岡町	17,791	0	7,762	572	0	0	1,190	0	8,334
熊取町	42,790	0	13,873	2,009	0	0	1,894	0	15,882
田尻町	7,193	0	3,243	185	18	0	462	0	3,446
岬町	20,322	0	6,727	2,172	0	0	817	0	8,899
太子町	14,153	0	3,313	496	14	0	552	0	3,823
河南町	16,732	0	4,386	256	155	0	726	0	4,797
千早赤阪村	7,200	0	1,785	194	196	0	292	0	2,175
美原町	38,142	0	10,026	971	5	0	1,681	0	11,002
町村計	236,548	0	67,927	9,849	971	20	9,518	0	78,767
府合計	8,855,547	0	4,109,470	143,078	97,449	1,793	781,530	0	4,351,790

## 5 ごみ処理施設の概要

### (1) ごみ焼却施設

府内におけるごみ焼却施設は表2-5に示すとおり、平成12年度末現在において13市4町9一部事務組合に53施設97炉があり(平成13年2月1日に廃止された大阪市東淀工場を含むが、現在休止中の吹田市北工場第1工場は含まない)1日の処理能力は16,231tである。

表2-5 ごみ処理施設

項目	機械化バッチ	全連続	計
施設数	1	52	53
公称能力(t/日)	46	16,185	16,231

### (2) 粗大ごみ処理施設

粗大ごみ処理施設とは、粗大ごみを対象に破砕、圧縮等の処理及び有価物の選別を行う施設のことで、府内における粗大ごみ処理施設は表2-6に示すとおり、平成12年度末現在において12市4町9一部事務組合に28施設があり、1日の処理能力は1,633tである。

処理方式の破砕とは原則として家具等の可燃性粗大ごみを破砕することにより、焼却施設で容易に焼却し得るように処理することで、併用とは可燃性及び不燃性の粗大ごみを破砕(粉碎)する施設のことである。

表2-6 粗大ごみ処理施設

項目	破砕	併用	計
施設数	5	23	28
公称能力(t/日)	140	1,493	1,633

### (3) 不燃物処理・資源化施設

不燃物処理・資源化施設とは、選別施設、圧縮・梱包施設等の施設(前処理を行うための処理施設を含む)で粗大ごみ処理施設、保管施設以外の施設のことで、府内における不燃物処理・資源化施設は、平成12年度末現在において8市1町4一部事務組合に13施設があり、1日の処理能力は185.9tである。

(4) 埋立処分地施設

府内における埋立処分地で受入れ可能な施設は表2-7に示すとおり、平成12年度末現在において8施設で、残余容量は1,887千 $m^3$ あり平成12年度の埋立処分量実績381千 $m^3$ で推移すると約4.9年分の残余年数である。

設置場所は山間部5カ所、平地部2カ所、海面部1カ所である。

表2-7 埋立処分地

施設数	埋立地面積( $m^2$ )	全体容量( $m^3$ )	残余容量( $m^3$ )
8	954,555	13,656,489	1,887,299

(5) リサイクルプラザ

リサイクルプラザとは、資源化を行う施設であって、不用品の補修、再生品の展示等を行う施設のことで、府内におけるリサイクルプラザは、平成12年度末現在において4市(大阪市、堺市、吹田市、箕面市)に4施設ある。

(6) スtockヤード

Stockヤードとは、資源ごみとして回収した紙・プラスチック類、資源化施設等から選別された金属類等を資源化を目的として一時的に保管する施設のことで、府内におけるStockヤードは、平成12年度末において6市3一部事務組合において10施設があり、施設面積は7,189 $m^2$ である。

6 ごみ処理施設の現況

(1)ごみ焼却施設の現況

市町村・一部事務組合名	施設名	所在地 (TEL)	処理方式 及び 炉型式	公称能力 及び炉数 (t/日)	着工及び 竣工 年月日	処理実績 (t/年)	前処理 設備の有無	余熱利用状況及び 発電能力	灰処理設備	排ガス処理 設備	排水処理設備	放流先	運転管理体制		施工会社名
													直	委	
大阪市	森之宮工場	城東区森之宮1-6-11 06(6967)3131	ストーカ式 全連続	900 (300)×3	S41.10 ) S44.2.27	225,716	無	場内蒸気利用 場外蒸気供給	薬剤処理	EP 洗浄集塵	凝沈(ごみピット、洗煙、灰出し、水噴射、純水装置、ボイラ排水)	下水道			(株)タクマ
	平野工場	平野区瓜破南1-4-35 06(6707)3753	ストーカ式 全連続	600 (200)×3	S44.5 ) S46.5.24	133,316	無	場内温水利用	無	EP 洗浄集塵	凝沈+キレート+生物処理(ごみピット、洗煙、灰出し、水噴射排水)	下水道			日立造船(株)
	東淀工場	東淀川区南江口3-16-21 06(6327)4541	ストーカ式 全連続	600 (200)×3	S46.11 ) S49.7.10	142,618	無	場内温水利用	その他処理	EP 洗浄集塵	凝沈(ごみピット、灰出し、水噴射排水) 凝沈+キレート処理(洗煙排水)	下水道			日立造船(株)
	港工場	港区福崎1-2-51 06(6574)7651	ストーカ式 全連続	600 (300)×2	S49.7.23 ) S52.5.25	178,535	無	場内蒸気利用 発電(場内用及び開電へ売電)	無	EP 洗浄集塵	凝沈+砂ろ過+キレート処理(ごみピット、洗煙、灰出し、純水装置、ボイラ排水)	下水道			日立造船(株)
	南港工場	住之江区南港南1-2-142 06(6612)0047	ストーカ式 全連続	600 (300)×2	S49.12 ) S53.3.31	162,213	無	場内蒸気利用 発電(場内用及び開電へ売電)	その他処理	EP 洗浄集塵	凝沈(ごみピット、洗煙、灰出し、純水装置)	下水道			(株)タクマ
	大正工場	大正区南恩加島1-11-24 06(6553)0464	ストーカ式 全連続	600 (300)×2	S51.12 ) S55.7.7	177,751	有	場内蒸気利用 発電(場内用及び開電へ売電)	無	EP 洗浄集塵	凝沈+砂ろ過+キレート処理(洗煙、灰出し、水噴射、純水装置、ボイラ排水)	下水道			日立造船(株)
	住之江工場	住之江区北加賀屋4-26 06(6681)0035	ストーカ式 全連続	600 (300)×2	S60.11.29 ) S63.7.30	166,693	無	場内蒸気利用 場外温水供給 発電(場内用及び開電へ売電)	その他処理	EP 洗浄集塵	凝沈+砂ろ過(ごみピット、灰出し、純水装置、ボイラ排水) 凝沈+砂ろ過+キレート処理(洗煙排水)	下水道			(株)タクマ
	鶴見工場	鶴見区焼野2-11-5 06(6912)4700	ストーカ式 全連続	600 (300)×2	S62.10.15 ) H2.3.31	170,916	有	場内蒸気利用 発電(場内用及び開電へ売電)	加熱脱塩素化 薬剤処理	EP 洗浄集塵 BF	凝沈+砂ろ過+キレート処理(洗煙、灰出し排水)	下水道			日立造船(株)
	西淀工場	西淀川区大和田2-5-68 06(6472)3000	ストーカ式 全連続	600 (300)×2	H3.3.14 ) H7.3.31	205,165	無	場内温水利用 場内蒸気利用 場外蒸気供給 発電(場内用及び開電へ売電)	セメント固化	BF 脱硝装置 洗浄装置	凝沈+砂ろ過(灰出し、純水装置、ボイラ) 凝沈+砂ろ過+キレート処理(洗煙)	下水道			(株)タクマ
八尾工場	八尾市上尾町7-1-1 0729(23)4226	ストーカ式 全連続	600 (300)×2	H3.12.17 ) H7.3.31	172,599	無	場内蒸気利用 場外蒸気供給 発電(場内用及び開電へ売電)	セメント固化	BF 脱硝装置 洗浄装置	凝沈+砂ろ過+活性炭吸着+生物処理(灰出し、生活系、純水装置、ボイラ) 凝沈+砂ろ過+活性炭(洗煙)	河川			三菱重工業(株)	
	小計			6,300 23		1,735,522									

市町村・一部事務組合名	施設名	所在地 (TEL)	処理方式 及び 炉型式	公称能力 及び炉数 (t/日)	着工及び 竣工 年月日	処理実績 (t/年)	前処理 設備の有 無	余熱利用状況及び 発電能力	灰処理設備	排ガス処理 設備	排水処理設備	放流先	運転管理 体制		施工会社名
													直	委	
堺市	クリーンセンター 南工場	御池台5-1-1 072(299)0700	ストーカ式 全連続	450 (150)×3	S46.2.1 } S48.3.31	113,757	無	場内温水利用 場外温水供給	薬剤処理	EP 半湿式	凝沈+砂ろ過+フレート処理(灰出し、水噴射)	下水道			川崎重工業(株)
	クリーンセンター 東第一工場	石原町1-102 072(252)0815	ストーカ式 全連続	300 (150)×2	S48.12.26 } S52.3.31	92,356	有	場内温水利用 場外蒸気供給	無	EP 洗浄装置	凝沈+砂ろ過+フレート処理(洗煙、灰出し、純水装置、ホィラ排水)	下水道			丸紅(株)
	クリーンセンター 東第二工場	石原町1-102 072(252)0815	ストーカ式 全連続	460 (230)×2	H5.6.24 } H9.3.31	128,779	有	場内温水利用 場内蒸気利用 発電(場内用及び 開電へ売電)	薬剤処理	BF	凝沈+砂ろ過+フレート処理	下水道			(株)クボタ
	小計			1,210 7		334,892									
池田市	クリーンセンター	桃園2-3-2 0727(51)0501	ストーカ式 全連続	180 (60)×3	S56.9.1 } S58.9.30	34,412	有	場内温水利用	薬剤処理	半乾式 EP	凝沈(ごみピット、灰出し排水)	下水道			日本鋼管(株)
吹田市	北工場 第1工場	千里万博公園4-1 06(6877)3038	ストーカ式 全連続	180 (90)×2	S43.10.23 } S45.2.18	休止				サイクロン EP 洗浄集塵	凝沈(灰出し) フレート処理(洗煙排水)	下水道	-	-	(株)タクマ
	北工場 第2工場	千里万博公園4-1 06(6877)3038	ストーカ式 全連続	450 (150)×3	S54.4.1 } S56.12.31	132,546	有	場内蒸気利用 発電(場内用及び 開電へ売電)	酸抽出処理	EP 洗浄集塵	フレイト処理(洗煙排水)	下水道			日立造船(株)
	小計			630 5		132,546									
高槻市	前島クリーンセンター 第1工場	前島3-8-1 0726(69)1950	ストーカ式 全連続	450 (150)×3	S54.4.1 } S55.6.30	61,781	有	場内温水利用 場内蒸気利用	セメント固化	EP 洗浄集塵	凝沈+砂ろ過(灰出し、ホィラ排水)	下水道			日本鋼管(株)
	前島クリーンセンター 第2工場	前島3-8-1 0726(69)1950	ストーカ式 全連続	360 (180)×2	H3.12.18 } H7.9.30	104,769	無	場内温水利用 場内蒸気利用 場外蒸気供給 発電(場内用及び 開電へ売電)	セメント固化	EP 洗浄集塵 脱硝装置	凝沈+砂ろ過+フレート処理(灰出し、ホィラ排水、洗煙排水)	下水道			川崎重工業(株)
	小計			810 5		166,550									

市町村・一部事務組合名	施設名	所在地 (TEL)	処理方式 及び 炉型式	公称能力 及び炉数 (t/日)	着工及び 竣工 年月日	処理実績 (t/年)	前処理 設備の有 無	余熱利用状況及び 発電能力	灰処理設備	排ガス処理 設備	排水処理設備	放流先	運転管 理体制		施工会社名
													直	委	
守口市	クリーンセンター 第3号炉	寺方錦通4-9-12 06(6991)3935	ストーカ式 全連続	150 1	S48.10.15 } S49.11.30	12,399	無	場内温水利用	無	EP 洗浄集塵	凝沈(ごみピット、洗車排水) 凝沈+砂ろ過+フレート処理(洗煙、灰出し、水噴射)	下水道			川崎重工業(株)
	クリーンセンター 第4号炉	寺方錦通4-9-12 06(6991)3935	ストーカ式 全連続	142 1	S60.9.26 } S63.3.31	42,459	無	場内温水利用 場内蒸気利用 発電(場内用)	セメント固化 薬剤処理	BF 乾式	凝沈(洗車排水) 凝沈+砂ろ過+フレート処理(洗煙、灰出し、純水装置、ホィ排水)	下水道			川崎重工業(株)
	小計			292 2		54,858									
枚方市	穂谷川 清掃工場 第2プラント	田口5-1-1 072(849)0200	ストーカ式 全連続	300 (150)×2	S46.9 } S48.3.31	63,165	有	場内温水利用	薬剤処理	EP 洗浄集塵	凝沈+砂ろ過+活性炭+フレート処理(洗煙排水) 凝沈+砂ろ過+活性炭+フレート処理+生物処理(灰出し、水噴射、生活系、洗車排水)	北川 黒田川 淀川			(株)タクマ
	穂谷川 清掃工場 第3プラント	田口5-1-1 072(849)0200	ストーカ式 全連続	200 1	S60.10.1 } S63.3.10	60,568	有	場内温水利用 場内蒸気利用 発電(場内用)	薬剤処理	EP 洗浄集塵	塩回収蒸発(洗煙) 凝沈+砂ろ過+活性炭+フレート処理(洗煙排水) 灰出し、水噴射、生活系、洗車、純水装置、ホィ排水は第2プラントで処理。	北川 黒田川 淀川			久保田鉄工(株)
	小計			500 3		123,733									
茨木市	環境衛生センター 第1工場3号炉	東野々宮町14-1 0726(34)1627	熔融炉式 全連続	150 1	S52.10.21 } S55.7.31	0	有	場内温水利用 発電(場内用及び 関電へ売電)	セメント固化	EP	凝沈(純水装置、ホィ排水) 生物・凝沈処理(洗車排水)	番田川 神崎川			新日本製鉄(株)
	環境衛生センター 第2工場	東野々宮町14-1 0726(34)1627	熔融炉式 全連続	300 (150)×2	H5.6.24 } H8.3.18	89,795	有	場内温水利用 発電(場内用及び 関電へ売電)	セメント固化	BF 触媒脱硝	凝沈(純水装置、ホィ排水) 生物・凝沈処理(洗車排水)	番田川 神崎川			新日本製鉄(株)
	環境衛生センター 第1工場1号炉	東野々宮町14-1 0726(34)1627	熔融炉式 全連続	150 1	H8.9.13 } H11.3.18	41,534	有	場内温水利用 発電(場内用及び 関電へ売電)	セメント固化	BF 触媒脱硝	凝沈(純水装置、ホィ排水) 生物・凝沈処理(洗車排水)	番田川 神崎川			新日本製鉄(株)
	小計			600 4		131,329									
寝屋川市	寝屋川市 クリーンセンター 焼却施設	寝屋2462-2 072(821)4039	ストーカ式 全連続	360 (180)×2	S53.9.1 } S55.9.30	86,323	有	場内温水利用	セメント固化	EP 洗浄集塵	砂ろ過(水噴射、生活系、洗車排水) セメント固化(洗煙排水)	無放流			久保田鉄工(株)

市町村・一部事務組合名	施設名	所在地 (TEL)	処理方式 及び 炉型式	公称能力 及び炉数 (t/日)	着工及び 竣工 年月日	処理実績 (t/年)	前処理 設備の有無	余熱利用状況及び 発電能力	灰処理設備	排ガス処理 設備	排水処理設備	放流先	運転管 理体制		施工会社名
													直	委	
松原市	清掃工場	立部4-273-1 0723(32)8483	ストーカ式 全連続	150 (75)×2	S41.11 } S42.5	34,699	無	無	薬剤処理	EP	生物処理(ごみピット、洗煙、灰出し、水噴射、洗車排水)	農業用水路			川崎重工業(株)
箕面市	環境センター	粟生間谷2898-1 0727(29)2372	流動床式 全連続	270 (135)×2	H元.7.1 } H4.1.31	45,542	有	場内温水利用 場内蒸気利用 発電(場内用)	セメント固化	BF 脱硝装置 洗浄集塵	凝沈+砂ろ過+活性炭+フレート処理(洗煙排水) 凝沈+砂ろ過+生物処理(生活系、洗車排水) 凝沈+砂ろ過(純水装置、ボイラ排水)	下水道			(株)荏原製作所
門真市	環境センター 第4号炉	深田町19-5 06(6909)4392	ストーカ式 全連続	144 1	S61.8.5 } H元.3.31	12,017	有	場内温水利用	薬剤処理	EP 洗浄集塵	凝沈+砂ろ過+フレート処理(洗煙、灰出し排水) 砂ろ過+炉噴霧(ごみピット排水)	下水道			ユニチカ(株)
	環境センター 第5号炉	深田町19-5 06(6909)4392	ストーカ式 全連続	156 1	H5.6.11 } H8.3.31	42,153	有	場内温水利用	薬剤処理	BF 脱硝装置 半乾式	凝沈(洗車排水)	無放流			ユニチカ(株)
	小計			300 2		54,170									
摂津市	環境センター 3号炉	鶴野1-3-1 0726(34)0211	ストーカ式 全連続	90 1	S57.2.1 } S58.11.30	19,624	有	場内温水利用	セメント固化	EP 洗浄集塵	凝沈+砂ろ過+フレート処理(洗煙排水) 凝沈+砂ろ過(灰出し排水) 生物処理(洗車排水)	下水道			荏原イノフィルコ(株)
	環境センター 4号炉	鶴野1-3-1 0726(34)0211	ストーカ式 全連続	90 1	H3.3.1 } H5.9.30	21,945	有	場内温水利用	セメント固化	EP 洗浄集塵		下水道			(株)タクマ
	小計			180 2		41,569									
島本町	清掃工場	尺代490 075(961)7776	ストーカ式 機械化バッチ	46 (23)×2	H元.7.3 } H3.3.20	7,284	無	場内温水利用	セメント固化	半乾式 BF	凝沈(ごみピット、洗煙、灰出し、水噴射、生活系、洗車、純水装置、ボイラ排水)	無放流			ユニチカ(株)
忠岡町	忠岡町 クリーンセンター	新浜2-5-46 0724(23)2663	流動床式 全連続	60 (30)×2	S59.8.10 } S61.3.10	7,763	有	無	薬剤処理	BF	凝沈+砂ろ過(洗煙排水) 凝沈+砂ろ過+生物処理(生活系、洗車排水)	無放流			環境装置 工業(株)
熊取町	環境センター	久保2983-1 0724(52)6200	流動床式 全連続	61.5 (交互運転)2	H2.11.15 } H4.3.31	16,645	有	場内温水利用	セメント固化	EP 洗浄集塵	砂ろ過(ごみピット、生活系、洗車排水) 凝沈+砂ろ過+活性炭+フレート処理(洗煙排水) 塩回収蒸発(洗煙排水)	無放流		夜間	(株)荏原製作所



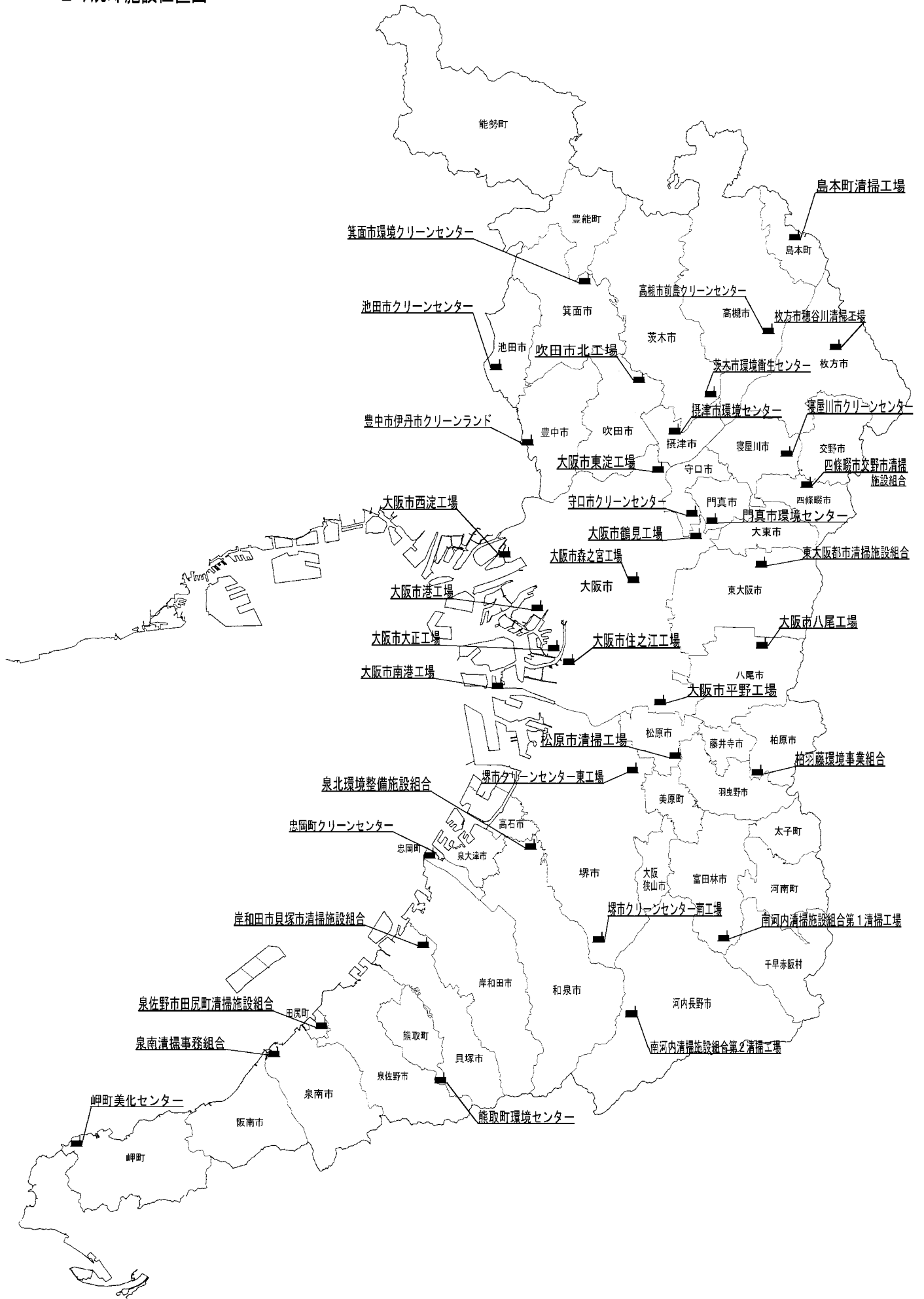
市町村・一部事務組合名	施設名	所在地 (TEL)	処理方式 及び 炉型式	公称能力 及び炉数 (t/日)	着工及び 竣工 年月日	処理実績 (t/年)	前処理 設備の有 無	余熱利用状況及び 発電能力	灰処理設備	排ガス処理 設備	排水処理設備	放流先	運転管 理体制		施工会社名
													直	委	
岬町	岬町美化センター	多奈川谷川 1004 0724(95)5090	流動床式 全連続	50 1	S59.7.27 } S61.3.31	10,149	有	場内温水利用	薬剤処理	BF 乾式	凝沈(生活系、洗車排水)	無放流		夜間	三井造船(株)
豊中市伊丹市 クリーンラント ( )は伊丹市分含む	ごみ焼却施設 1~3号炉	豊中市原田西町 2-1 06(6841)5394	ストーカ式 全連続	(675) 474 (225) × 3	S47.12.27 } S50.4.30	(159,468) 103,687	有 (共用)	場内温水利用 場内蒸気利用 場外蒸気供給 発電(場内用) 発電(売電) 発電(場外供給)	(1,4号炉) 薬剤処理 セメント固化 (2,3号炉) 薬剤処理	(1,4号炉) BF 洗浄集塵 (2,3号炉) EP 洗浄集塵	凝沈(洗煙、灰出し、純水装置、ホィ排水)	下水道			日立造船(株)
	ごみ焼却施設 4号炉	豊中市原田西町 2-1 06(6841)5394	ストーカ式 全連続	(195) 137 (195) × 1	H4.6.30 } H7.3.31	(63,284) 41,147									日立造船(株)
	小計			(870) 611 4		(222,752) 144,834									
泉北環境 整備施設 組合	第2事業所 3号炉	和泉市舞町92 0725(41)2030	ストーカ式 全連続	150 1	S46.11.1 } S48.3.31	34,959	有	場内温水利用	薬剤処理	半乾式 BF	凝沈(灰出し、水噴射、生活系、洗車、 純水装置、ホィ排水) 凝沈+砂ろ過+キレート処理(洗煙排水)	下水道			(株)タクマ 一部
	第2事業所 4号炉	和泉市舞町92 0725(41)2030	ストーカ式 全連続	150 1	S52.2.23 } S53.3.31	39,335	有	場内温水利用	薬剤処理	半乾式 BF					(株)タクマ 一部
	第2事業所 5号炉	和泉市舞町92 0725(41)2030	ストーカ式 全連続	150 1	S63.6.16 } H3.3.25	49,207	有	場内温水利用	セメント固化	EP 洗浄集塵					(株)タクマ
	小計			450 3		123,501									
柏羽藤 環境事業 組合	柏羽藤 クリーンセンター	柏原市円明町 666 0729(76)3333	ストーカ式 全連続	450 (150) × 3	S63.7.1 } H4.3.31	105,422	有	場内蒸気利用 発電(場内用)	薬剤処理	BF 洗浄集塵	凝沈+砂ろ過+キレート処理(洗煙、灰出 し、純水装置) 生物処理(生活系、洗車排水)	下水道			川崎重工業(株)
泉佐野市 田尻町清掃 施設組合	第2事業所	泉南郡田尻町嘉 祥寺290 0724(64)5211	ストーカ式 全連続	240 (80) × 3	S58.2.3 } S61.3.31	62,176	有	場内温水利用	薬剤処理	EP 洗浄集塵	砂ろ過+活性炭吸着(洗煙排水)	田尻川			日立造船(株)

市町村・一部事務組合名	施設名	所在地 (TEL)	処理方式 及び 炉型式	公称能力 及び炉数 (t/日)	着工及び 竣工 年月日	処理実績 (t/年)	前処理 設備の有無	余熱利用状況及び 発電能力	灰処理設備	排ガス処理 設備	排水処理設備	放流先	運転管理 体制		施工会社名
													直	委	
東大阪都市 清掃施設 組合	第3工場	東大阪市水走4-6-25 0729(62)6021	ストーカ式 全連続	600 (200)×3	S48.2.1 } S50.3.12	101,642	無	無	薬剤処理	半乾式 EP	凝沈+砂ろ過(灰出し、水噴射排水)	無放流			(株)タクマ
	第4工場	東大阪市水走4-6-25 0729(62)6021	ストーカ式 全連続	600 (300)×2	S53.7.1 } S56.3.31	169,390	無	場内温水利用 場内蒸気利用 発電(場内用)	薬剤処理	BF	凝沈+砂ろ過(灰出し、生活系、純水 装置、ホィ排水)	下水道			日立造船(株)
	小計			1,200 5		271,032									
四條畷市 交野市清掃 施設組合	ごみ焼却場 1号炉	四條畷市清滝 1051 072(876)1202	ストーカ式 全連続	90 1	S41.9.1 } S42.7.1	32,724	無	場内温水利用	薬剤処理	BF	凝沈(ごみピット、灰出し、水噴射)	無放流			川崎重工業(株)
	ごみ焼却場 2号炉	四條畷市清滝 1051 072(876)1202	ストーカ式 全連続	90 1	S46.12.25 } S48.4.1	6,462	無	場内温水利用		サイクロン EP					
	小計			180 2		39,186									
岸和田市 貝塚市清掃 施設組合	清掃工場 4号炉	貝塚市半田464 0724(27)6153	ストーカ式 全連続	150 1	S55.7.25 } S57.5.31	35,620	有	場内温水利用 場外温水供給	薬剤処理	EP 洗浄集塵	凝沈+砂ろ過(灰出し、水噴射、ホィ 排水) 凝沈+砂ろ過+生物処理(ごみピット、生 活系、洗車排水) 凝沈+砂ろ過+キレート処理(洗煙排水)	無放流			川崎重工業(株)
	清掃工場 3号炉	貝塚市半田464 0724(27)6153	ストーカ式 全連続	150 1	S63.12.5 } H元.9	32,005	有	場内温水利用 場外温水供給	薬剤処理	EP 洗浄集塵		無放流			川崎重工業(株)
	清掃工場 2号炉	貝塚市半田464 0724(27)6153	ストーカ式 全連続	150 1	H元.7 } H4.2	34,632	有	場内温水利用 場外温水供給	薬剤処理	EP 洗浄集塵		下水道			川崎重工業(株)
	清掃工場 1号炉	貝塚市半田464 0724(27)6153	ストーカ式 全連続	150 1	H元.7 } H5.3.31	32,922	有	場内温水利用 場外温水供給	薬剤処理	EP 洗浄集塵					川崎重工業(株)
	小計			600 4		135,179									

市町村・一部事務組合名	施設名	所在地 (TEL)	処理方式 及び 炉型式	公称能力 及び炉数 (t/日)	着工及び 竣工 年月日	処理実績 (t/年)	前処理 設備の 有無	余熱利用状況及び 発電能力	灰処理設備	排ガス処理 設備	排水処理設備	放流先	運転管 理体制		施工会社名
													直	委	
南河内清掃 施設組合	第1清掃 工場	富田林市甘南備 2345  0721(33)6584	ストーカ式 全連続	300 (150)×2	S57.7.23 } S60.7.30	70,410	有	場内温水利用 場内蒸気利用 発電(場内用)	薬剤処理	EP 洗浄集塵	凝沈(ボイラ排水) 凝沈+砂ろ過+フレート処理(洗煙排水) 生物処理(生活系排水) 塩回収蒸発(洗煙排水)	草野川  佐備川			日立造船(株)
	第2清掃 工場	河内長野市 日野1564-3  0721(55)7456	ストーカ式 全連続	190 (95)×2	H9.8.28 } H12.3.31	29,429	有	場内温水利用	溶融処理 38t/24h(1炉)	BF 洗浄集塵	炉内蒸発酸化(ごみピット排水) 凝沈(灰出し、洗車排水) 生物処理(生活系排水)	無放流			日立造船(株)
	小計			490 4		99,839									
泉南清掃 事務組合	清掃工場	阪南市尾崎町 532  0724(84)0581	ストーカ式 全連続	190 (95)×2	S58.8.30 } S61.3.31	43,082	有	場内温水利用 場内蒸気利用 場外蒸気供給	薬剤処理	BF 乾式	凝沈+砂ろ過+活性炭+フレート処理(フ ラント排水) 凝沈+砂ろ過+生物処理(洗車排水)	無放流  下水道			日本鋼管(株)
合計 (伊丹市分含む)	54施設			16,670 99		4,120,155									
府合計	54施設			16,411 99		4,042,237									

- (注) 1.豊中市伊丹市クリーンランドのうち、カッコ書きは両市分を表し、外出し書きは豊中市分を表し、公称能力を474t/日、137t/日とし算出。  
2.前処理設備とは破碎等焼却の前処理を行う設備であり、同一建物内、同一敷地内に設置されている場合に有りとする。  
3.大阪市東淀工場は平成13年2月1日で廃止し、大阪市舞洲工場(450t/日×2炉)が平成13年4月28日より稼働。

# ごみ焼却施設位置図

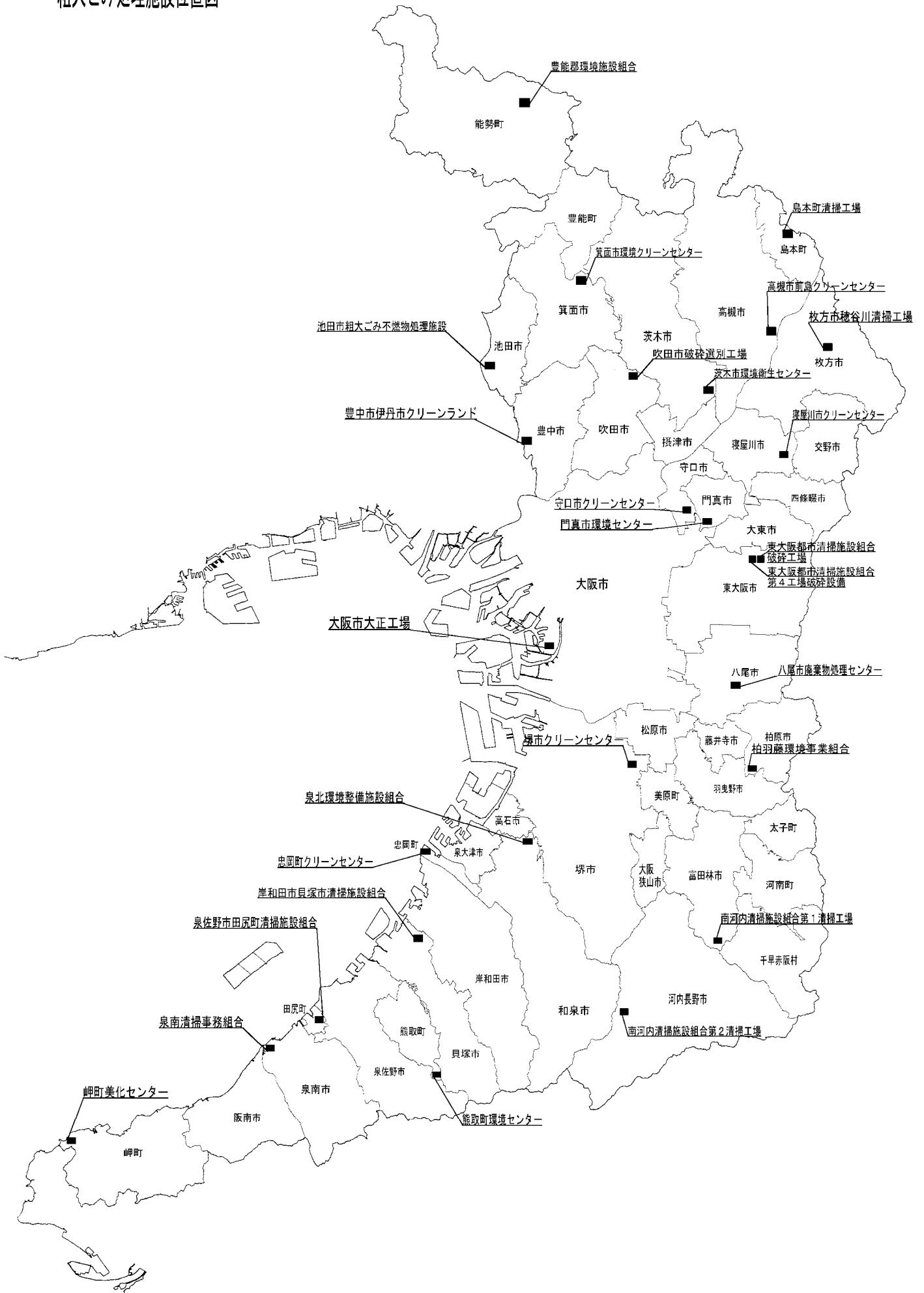


(2)粗大ごみ処理施設の現況

市町村・一部事務組合名	施設名	所在地 (TEL)	処理方式	公称能力 (t/日)	着工及び 竣工 年月日	処理実績 (t/年)	選別数 (機械選別に限る)	運転管理体制		施設形態		施工会社名	資源化量	資源化率 (%)
								直営	委託	独立施設	焼却施設			
大阪市	大正工場 粗大ごみ破砕施設	大正区南恩加島1-11-24 06(6555)2096	併用	190	S61.11 S63.3.31	31,646	3種類					(株)タクマ	8,387	26.5
堺市	クリーンセンター- 東第一破砕施設	石原町1-102 072(252)0815	併用	100	S53.5.30 S54.3.31	21,996	3種類					(株)クボタ	604	2.7
	クリーンセンター- 東第二破砕施設	石原町1-102 072(252)0815	破砕	50	H5.6.24 H9.3.31	1,658	-					(株)クボタ	-	-
	小計			150		23,654							604	2.7
池田市	粗大ごみ 不燃物処理施設	桃園2-3-2 0727(51)0501	併用	30	S63.6 H元.9	4,553	3種類					日本鋼管(株)	1,897	41.7
吹田市	破砕選別工場	千里万博公園4-3 06(6877)7515	併用	85	H2.2.1 H4.9.30	15,379	4種類					フジタ・富士工 原田建設JV (株)クボタ	8,417	54.7
高槻市	前島クリーンセンター	前島3-8-1 0726(69)1950	併用	75	S53.4.1 S55.6.30	7,676	3種類					日本鋼管(株)	1,336	17.4
守口市	クリーンセンター- 破砕設備	寺方錦通4-9-12 06(6991)3935	併用	75	S46.10.28 S47.5.31	4,822	2種類					栗本鉄工(株)	1,521	31.5
枚方市	穂谷川清掃工場 粗大ごみ処理施設	田口5-1-1 072(849)0200	併用	75	S54.10.5 S55.3.19	12,579	3種類					(株)クボタ	1,730	13.8
茨木市	環境衛生センター	東野々宮町14-1 0726(34)1627	併用	75	S52.10.21 S55.9.31	175	-					新日本製鉄(株)	-	-
八尾市	廃棄物処理センター- 粗大ごみ破砕工場	曙町2-11 0729(92)2060	併用	100	S48.2.28 S48.7.31	11,647	2種類					丸紅(株)	1,383	11.9
寝屋川市	寝屋川市 クリーンセンター- 破砕施設	寝屋2462-2 072(821)4039	併用	82	H3.12.5 H6.3.22	6,252	4種類					三菱重工業(株)	967	15.5
箕面市	環境クリーンセンター	粟生間谷2898-1 0727(29)2372	併用	28.5	H元.7.1 H4.1.31	4,795	4種類					(株)荏原製作所	1,129	23.5
門真市	環境センター- 粗大ごみ処理施設	深田町19-5 06(6909)4392	併用	30	S61.12.23 H元.3.31	2,550	4種類					ユニチカ(株)	740	29.0
島本町	清掃工場 粗大ごみ処理施設	尺代490 075(961)7776	併用	6	H元.7.3 H3.3.20	1,531	4種類					ユニチカ(株)	931	60.8

市町村・一部事務組合名	施設名	所在地 (TEL)	処理方式	公称能力 (t/日)	着工及び 竣工 年月日	処理実績 (t/年)	選別数 (機械選別に限る)	運転管理体制		施設形態		施工会社名	資源化量	資源化率 (%)
								直営	委託	独立 施設	焼却 施設			
忠岡町	忠岡町クリーンセンター 粗大ごみ 破砕処理施設	新浜2-5-46 0724(23)2663	破砕	5	S62.10.1 }	1,634	-					環境装置工業(株)	-	-
熊取町	熊取町環境センター	久保2983-1 0724(52)6200	併用	16	H2.6.26 }	1,580	4種類					(株)荏原製作所	582	36.8
岬町	岬町美化センター 破砕機	多奈川谷川1004 07249(5)5090	破砕	5	S59.7.27 }	0	-					三井造船(株)	-	-
豊中市伊丹市 クリーンラント (伊丹市分含む)	粗大ごみ処理施設	豊中市原田西町2-1 06(6841)5394	併用	(135) 95	H2.7.17 }	(29,740) 20,145	5種類					日立造船(株)	(6,390) 4,345	21.6
泉北環境 整備施設 組合	第2事業所 破砕処理施設	和泉市舞町92 0725(41)2030	併用	50	S56.9.4 }	6,228	2種類					(株)クボタ	2,004	32.2
柏羽環境 事業合 組	藤原 柏羽藤クリーンセンター	柏原市円明町666 0729(76)3333	併用	50	S63.7.1 }	6,930	3種類					川崎重工業(株)	1,589	22.9
泉佐野市 尻町清 掃施設 組	第2事業所 粗大ごみ処理施設	泉南郡田尻町嘉祥寺 290 0724(64)5211	併用	50	S57.7.5 }	7,890	2種類					日立造船(株)	2,086	26.4
東大阪都 市清 掃施設 組	破砕工場	東大阪市水走4-7-17 0729(62)6021	併用	150	S48.12.15 }	8,450	2種類					極東開発(株)	2,899	34.3
	第4工場破砕設備	東大阪市水走4-6-25 0729(62)6021	破砕	5	S53.7.1 }	114	-					日立造船(株)	-	-
	小計			155	S56.3.31	8,564							2,899	34.3
岸和田市 塚市清 掃施設 組	清掃工場	貝塚市半田464 0724(27)6153	破砕	75	S43.12.25 }	2,703	-					川崎重工業(株)	-	-
南河内 清掃施 設組	第1清掃工場 粗大ごみ処理施設	富田林市甘南備2345 0721(33)6584	併用	50	S60.8.22 }	10,466	2種類					日立造船(株)	670	6.4
	第2清掃工場 粗大ごみ処理施設	河内長野市日野1564- 3 0721(55)7456	併用	35	H9.8.28 }	4,116	5種類					日立造船(株)	367	8.9
	小計			85	H12.3.31	14,582							1,037	7.1
泉南清 掃事 務組	清掃工場	阪南市尾崎町532 0724(84)0581	併用	20	S58.8.30 }	3,548	3種類					日本鋼管(株)	1,049	29.6
豊能郡 環境施 設組	豊能郡美化センター	豊能郡能勢町山内19- 1 0727(37)0201	併用	25	S63.8.12 }	1,419	4種類					三井造船(株)	528	37.2
合 計 (伊丹市分含む)	28施設			1,673	H元.6.30	212,077							47,206	22.3
府 合 計	28施設			1,633		202,482							45,161	22.3

# 粗大ごみ処理施設位置図

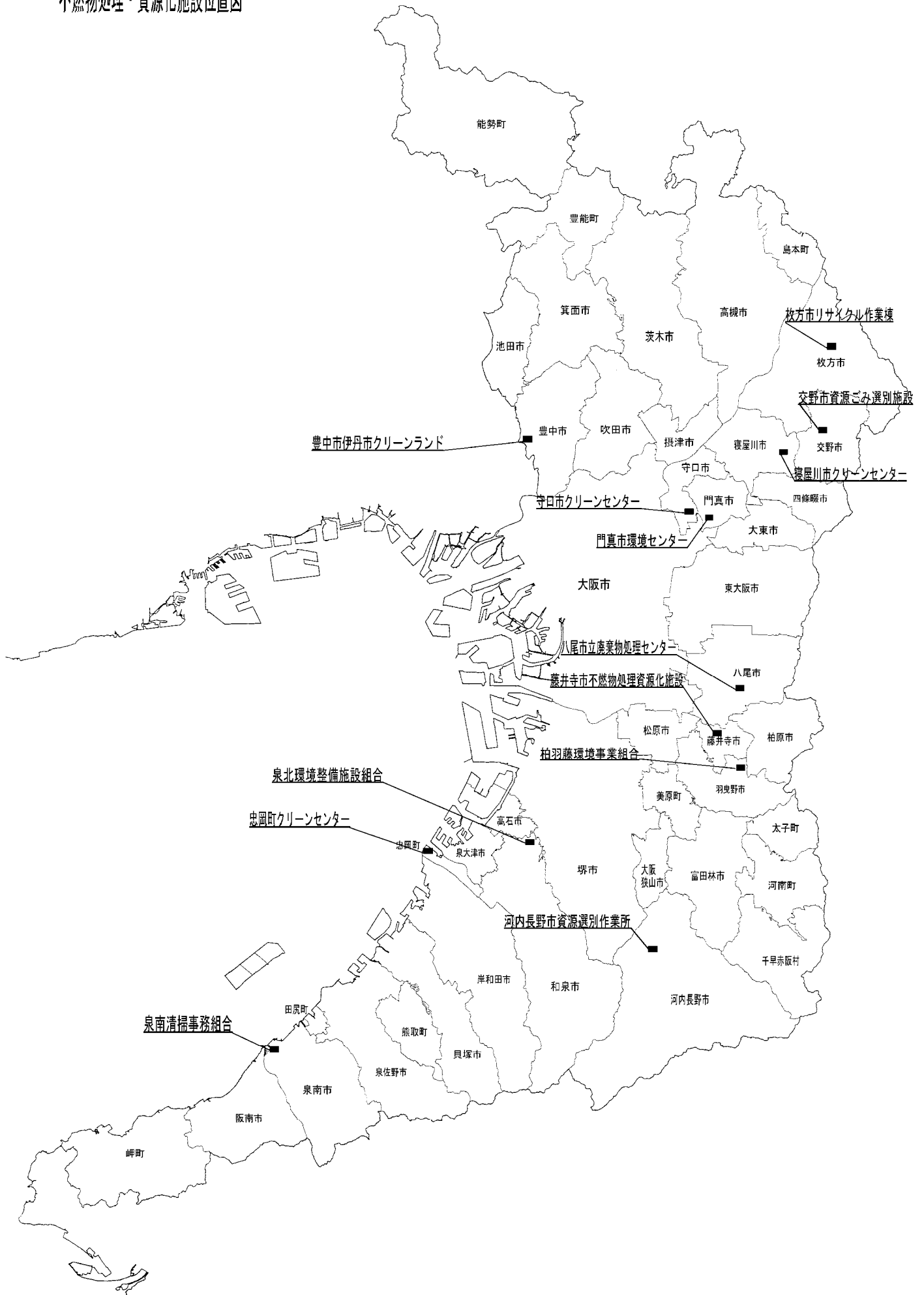


(3) 不燃物処理・資源化施設の現況

市町村・一部事務組合名	施設名	所在地 (TEL)	処理能力 (t/日)	着工及び 竣工 年月日	処理実績 (t/年)	資源化量 (t/年)	処理対象物	処理内容	運転管理体制		施工会社名
									直営	委託	
守口市	クリーンセンター 不燃物処理資源化施設	寺方錦通4-9-12 06(6991)3935	30	S62.10.8 )S63.3.31	3,308	7	資源ごみ 粗大ごみ	破碎処理後のごみを 選別、資源化			(株)栗本鉄工所
枚方市	リサイクル作業棟	田口5-1-1 072(849)7969	4.5	H元.12.25 )H2.3.25	1,324	1,261	資源ごみ	資源ごみの選別 資源化			富士機設工業(株)
八尾市	八尾市立廃棄物処理センター 不燃物処理資源化施設	曙町2-11 0729(92)2060	30	S58.8.8 )S59.2.28	3,515	2,277	資源ごみ	資源ごみの選別 資源化			手塚興産(株)
寝屋川市	寝屋川市クリーンセンター 有価物選別装置	寝屋2462-2 072(821)4039	25	H3.12.5 )H6.3.22	3,259	1,624	資源ごみ	資源ごみの選別 資源化			三菱重工業(株)
河内長野市	資源選別作業所	上原西町2-28 0721(53)9962	10	S57.10.1 )S58.3.31	2,813	2,813	資源ごみ	資源ごみの選別 資源化			中央建設(株)
門真市	環境センター 不燃物処理資源化施設	深田町19-5 06(6909)4392	12	S60.7.11 )S60.10.31	1,872	1,176	資源ごみ	資源ごみの選別 資源化			(株)タクマ
藤井寺市	不燃物処理資源化施設	小山7-1013-1 0729(39)1111	4	H4.10.3 )H4.12.24	854	854	資源ごみ	資源ごみの選別 資源化			富士機設工業(株)
交野市	資源ごみ選別施設	星田北1-7-5 072(893)8651	4	H4.6.16 )H4.12.28	1,264	1,169	資源ごみ	資源ごみの選別 資源化			富士機設工業(株)
忠岡町	忠岡町クリーンセンター	新浜2-5-46 0724(23)2663	1	)S63.3	389	389	資源ごみ	資源ごみの選別 資源化			天盟工作所
豊中市伊丹市 クリーンラント	発泡スチロール減容化 再資源化施設	豊中市原田西町2-1 06(6841)5394	0.4	H4.11.6 )H5.1.14	76	76	発泡スチロール (トレイ等除く)	減容後資源化			(株)仲一工務店 (株)パナケミカル
泉北環境 整備施設 組合	第2事業所 粗大ごみ小型選別場	和泉市舞町92 0725(41)2030	25	S54.12.28 )S55.3.31	6,537	4,060	可燃ごみ 不燃ごみ 資源ごみ	資源ごみ等の選別、 資源化			富士機設工業(株)
柏羽環境 事業組合	柏羽藤クリーンセンター 不燃物処理資源化施設	羽曳野市川向27 0729(58)2002	20	S60.9.20 )S61.3.31	2,523	1,027	資源ごみ	資源ごみの選別 資源化			(株)タクマ
泉南清掃 事務組合	サブセンター 不燃物処理資源化施設	阪南市尾崎町532 0724(84)0581	20	H5.6.21 )H6.3.31	2,137	1,496	資源ごみ	資源ごみの選別 資源化			日本鋼管(株)
府合計	13施設		185.9		29,871	18,229					



不燃物処理・資源化施設位置図

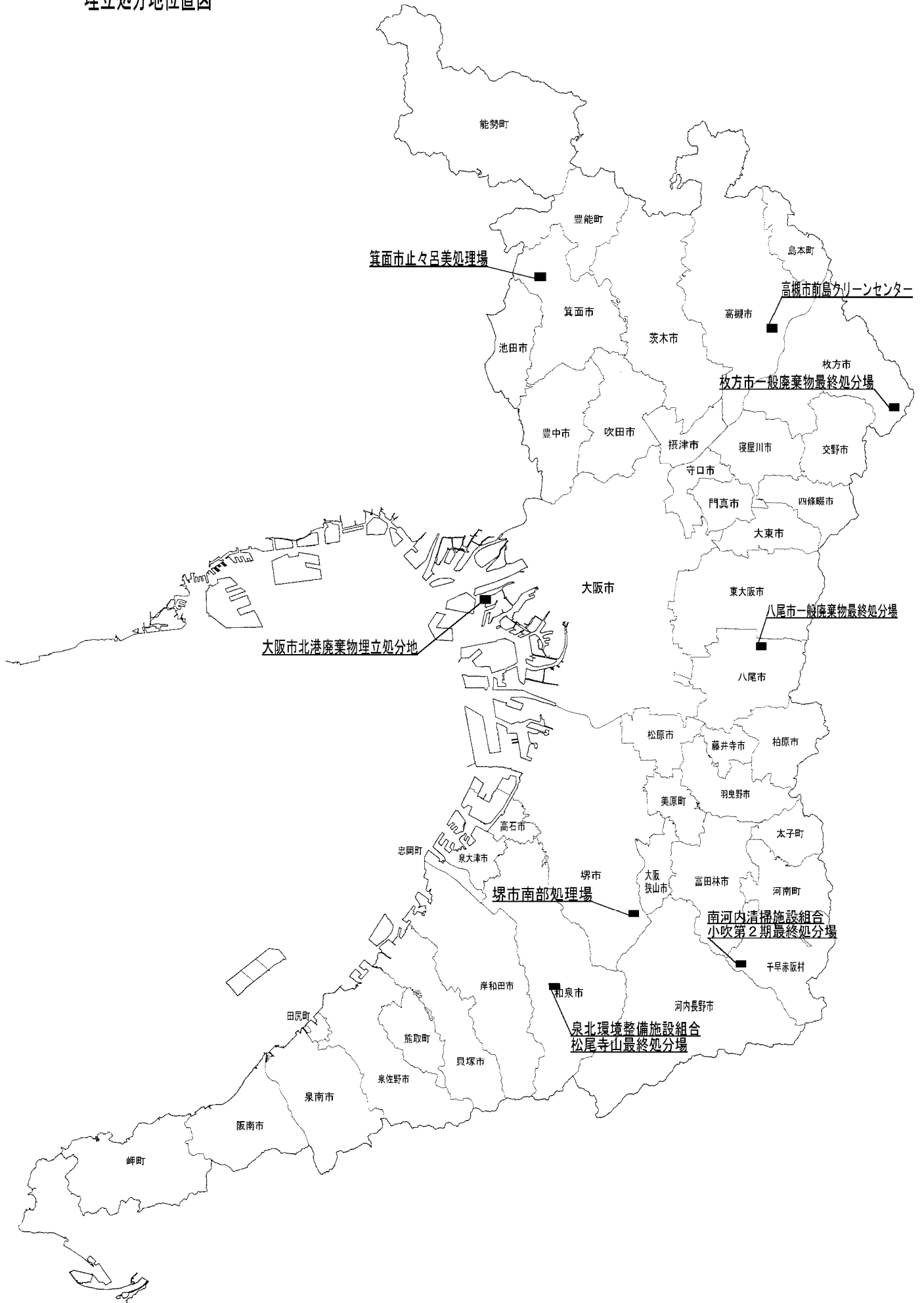


(4)埋立処分地の現況

市町村・一部事務組合名	施設名	所在地	土地所有			形式	埋立対象廃棄物	埋立開始及び終了年月	埋立面積(m2)	全体容量(m3)	残余容量(m3)	平成12年度埋立実績(m3)	しゃ水工の有無	排水処理設備	放流先
			自	国	他										
大阪市	北港廃棄物埋立処分地(南地区第1区)	大阪市此花区梅町2丁目地先公有水面				海面	焼却残渣	S60.4 H14.11	731,000	11,690,000	1,138,000	311,089	有	凝沈	大阪湾
堺市	南部処理場	堺市畑1344				山間	混合ごみ 直接搬入ごみ 焼却残渣	S63.11 H14.3	82,300	716,300	163,552	22,650	有	生物処理 砂ろ過	下水道
高槻市	前島クリンセンター	高槻市前島3丁目				平地	破碎ごみ 焼却残渣	S61.6 H18.5	40,190	230,000	108,053	3,456	有	凝沈・砂ろ過・活性炭吸着・フレット	下水道
枚方市	一般廃棄物最終処分場	枚方市穂谷				山間	破碎ごみ 焼却残渣	S60.4 H14.3	22,300	250,000	47,064	0	有	活性汚泥生物処理・脱窒・凝沈・砂ろ過・活性炭	推尾川
八尾市	一般廃棄物最終処分場	八尾市上尾町9丁目				平地	不燃、破碎、埋立ごみ	H8.4 H21.10	12,300	70,000	60,961	1,949	有	生物処理・凝集沈殿処理・消毒処理	楽音寺川
箕面市	止々呂美処理場	箕面市下止々呂美				山間	焼却残渣	S56.4 H23.6	15,347	98,429	29,967	0	無	凝沈・砂ろ過	余野川
泉北環境整備施設組合	松尾寺山最終処分場	和泉市松尾寺町				山間	焼却残渣	H5.6 H26.3	29,388	416,620	315,462	25,405	有	ごみ処理施設に運搬後処理	-
南河内清掃施設組合	小吹第2期最終処分場	南河内郡千早赤阪村小吹				山間	直接搬入ごみ 焼却残渣 中間処理残渣	S59.12 H15.3	21,730	185,140	24,240	16,925	無	凝沈 ろ過	佐備川
府合計	8施設		5	0	3				954,555	13,656,489	1,887,299	381,474			

- (注) 1.表記の施設は、平成12年3月31日現在、最終処分場として受入れ可能な施設である。  
 2.土地所有の欄で、自:自己所有、国:国有地、他:その他を表す。  
 3.しゃ水工の無い施設は、不透水性の地盤により遮水性を確保している。

# 埋立処分地位位置図



(5)リサイクルプラザ

市町村・一部事務組合名	施設名	所在地 (TEL)	処理能力 (t/日)	着工及び 竣工年月日	処理実績 (t/年)	資源化量 (t/年)	主な施設内容	運転管理体制		施工会社名
								直営	委託	
大阪市	鶴見リサイクル選別センター	鶴見区焼野2-11-5 (鶴見工場敷地内)  06(6913)8023	15	H4.12.22 } H5.10.31	1,585	1,093	分別収集した資源ごみの資源化処理 (選別・加工)を行う施設  鶴見工場  1階ロビー 展示コーナー 2階会議室 講習会等開催			日立造船(株)
堺市	堺市リサイクルプラザ	深井畑山町30-1  072(279)7953	30	H6.7.21 } H7.7.31	7,012	3,193	資源ごみの選別、資源化を行う施設			(株)栗本鉄工所
吹田市	吹田市資源リサイクルセンター (くるくるプラザ)	千里万博公園4-3  06(6877)5300		H2.2.1 } H4.9.30	参考 吹田市破碎選別工場により 資源化		市民工房、展示室、実験室、研究室等 のリサイクル活動の啓発・学習研究等を行う 施設			(株)クボタ他
箕面市	箕面市立リサイクルセンター	粟生間谷2898-1  0727(29)0819	10	H4.1.10 } H5.1.20	1,654	1,556	1～2階 選別工場 分別収集された瓶・缶を破碎・選別し、資 源化等の処理を行う施設  3階 市民工房 再生可能な大型ごみを市民に提供し、資 源化を行う施設	工房	選別	(株)荏原製作所

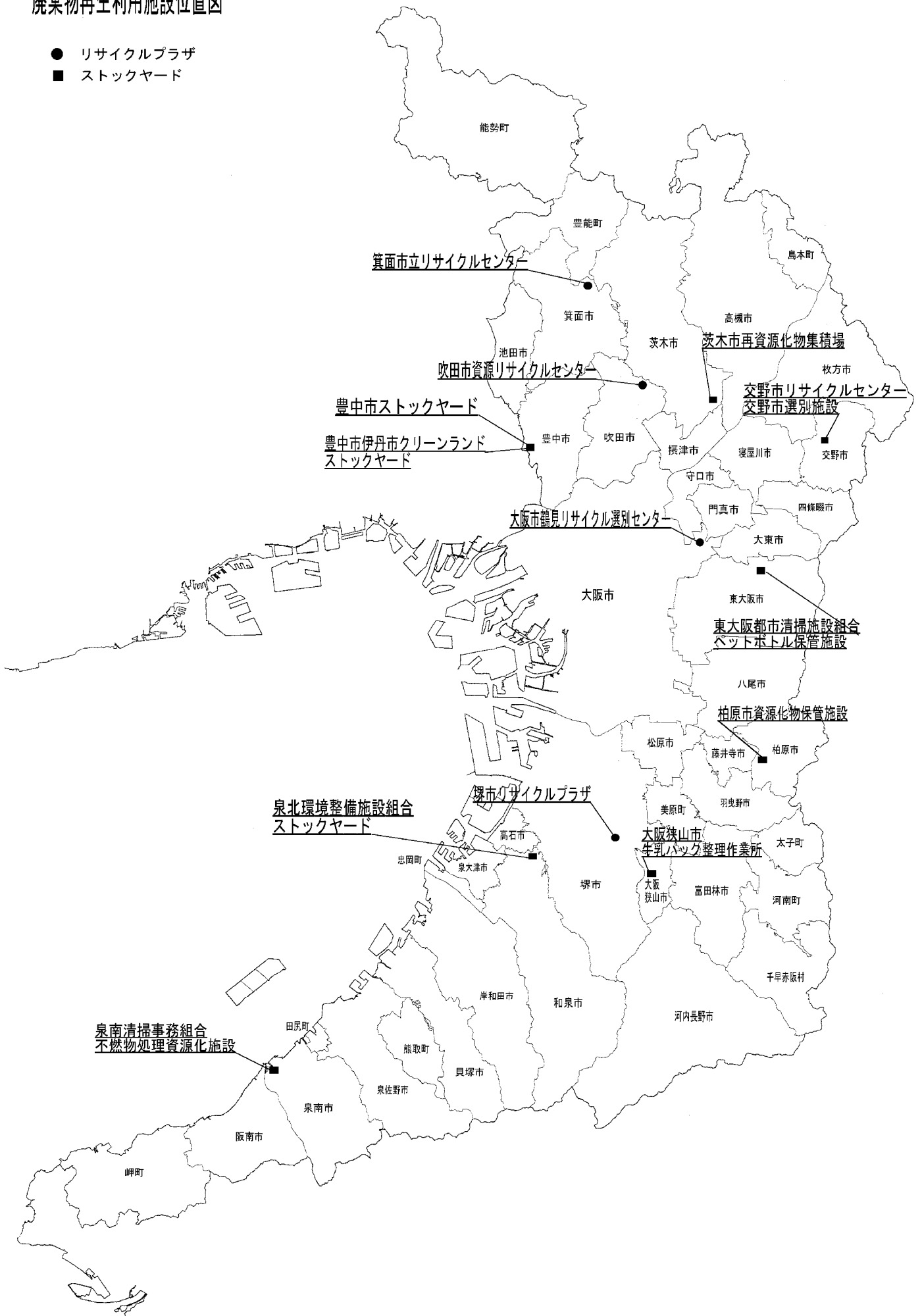
(6)ストックヤード

市町村・一部事務組合名	施設名	所在地	施設面積(m2)		使用開始年月日	保管量(t/年)	保管対象物						保管分類数	運転管理体制	
			屋内	屋外			紙類	金属類	ガラス類	ペットボトル	プラスチック類	その他		直営	委託
豊中市	豊中市ストックヤード	豊中市原田西町2-1	-	565	H5.4.1	4,030							6		
茨木市	再資源化物集積場	茨木市東野々宮町14-1	200	-	H10.4.1	56							2		
柏原市	柏原市資源化物保管施設	柏原市片山町333-2	51	-	H9.4.1	18							1		
摂津市	摂津市ストックヤード	摂津市鳥飼八町2-8-1	645	-	H13.3.5	143							10		
交野市	交野市資源ごみ選別施設	交野市星田北1-7-5	691	848	H5.1.4	1,114							3		
	交野市リサイクルセンター	交野市星田北1-7-5	780	2,090	H7.4.1	105							1		
大阪狭山市	牛乳パック整理作業所	大阪狭山市今熊1-540-3	58	-	H7.4.1	26							1		
豊中市伊丹市	リサイクル物ストックヤード	豊中市原田西町2-1	-	866	H9.10	(2,917) 1,646							2		
泉北環境整備施設組合	第2事業所ストックヤード	和泉市舞町92	-	91	H9.10	245							1		
泉南清掃事務組合	不燃物処理資源化施設・リサイクル倉庫	阪南市尾崎町532	84	220	H9.4.1	1,496							4		
府合計	10施設		2,509	4,680		(10,150) 8,879									

(注) 1.豊中市伊丹市クリーンランドで、カッコ書きは両市分を表し、外出し書きは豊中市分を表す。

# 廃棄物再生利用施設位置図

- リサイクルプラザ
- ストックヤード



## 7 ごみ処理施設の余熱利用

ごみ焼却施設の排熱を、発電や暖房・給湯に利用することにより使って、ごみ処理のランニングコストの低減を図るとともに、熱供給による施設周辺住民とのコミュニティ作りにも役立てるなどエネルギーの有効利用を行っている。

平成13年3月末現在での府内ごみ焼却施設における余熱による発電状況については、表2-8に示すとおり20施設ある。このうち、大阪市の港・南港・大正・住之江・鶴見・西淀・八尾、堺市、吹田市、高槻市、茨木市、豊中市伊丹市クリーンランド、の14施設(12工場)は電力会社に売電しており、平成12年度の年間売電電力量は283,587MWHであり、標準世帯の年間電力使用量を4,000KWHとすると約71千世帯分に相当する。

また、余熱による周辺地域への温水及び蒸気供給状況については、表2-9に示すとおり14施設(11工場)ある。その供給状況は、大阪市の森之宮工場が公団住宅に、大阪市の西淀・住之江、高槻市、豊中市伊丹市クリーンランド、泉北環境整備施設組合、柏羽藤環境事業組合、泉南清掃事務組合が温水プールに、堺市の南工場、岸和田市貝塚市清掃施設組合が老人センター等に給湯又は蒸気を供給している。

なお、余熱を給湯、暖房等で自家利用している施設は50施設(34工場)ある。

表2 - 8 ごみ焼却余熱による発電状況

施設名	処理能力	設置年度	余熱利用等の施設の概要	利用状況	
大阪市港工場	300t × 2基	S52	タービン発電機出力 2,750kw × 1基	自家消費 関電へ売電	17,569 MWH 7,222 MWH
大阪市南港工場	300t × 2基	S52	タービン発電機出力 3,000kw × 1基	自家消費 関電へ売電	13,510 MWH 5,656 MWH
大阪市大正工場	300t × 2基	S55	タービン発電機出力 3,000kw × 1基	自家消費 関電へ売電	20,269 MWH 5,187 MWH
大阪市住之江工場	300t × 2基	S63	タービン発電機出力 11,000kw × 1基	自家消費 関電へ売電 下水へ送電	18,860 MWH 34,837 MWH 9,822 MWH
大阪市鶴見工場	300t × 2基	H元	タービン発電機出力 12,000kw × 1基	自家消費 関電へ売電 緑地へ送電	22,051 MWH 46,832 MWH 5,338 MWH
大阪市西淀工場	300t × 2基	H6	タービン発電機出力 14,500kw × 1基	自家消費 関電へ売電	27,629 MWH 60,544 MWH
大阪市八尾工場	300t × 2基	H6	タービン発電機出力 14,500kw × 1基	自家消費 関電へ売電 し尿処理場へ送電	31,086 MWH 33,696 MWH 3,741 MWH
堺市東第二工場	230t × 2基	H8	タービン発電機出力 12,400kw × 1基 4,100kw × 1基	自家消費 関電へ売電	30,799 MWH 57,017 MWH
吹田市北工場 第2工場	150t × 3基	S56	タービン発電機出力 3,000kw × 1基	自家消費 関電へ売電	14,810 MWH 4,290 MWH
高槻市前島クリーンセンター 第2工場	180t × 2基	H7	タービン発電機出力 4,400kw × 1基	自家消費 関電へ売電	26,636 MWH 3,324 MWH
守口市クリーンセンター 第4号炉	142t × 1基	S62	タービン発電機出力 800kw × 1基	自家消費	3,939 MWH
枚方市穂谷川清掃工場 第3プラント	200t × 1基	S62	タービン発電機出力 1,500kw × 1基	自家消費	9,709 MWH
茨木市環境衛生センター	150t × 2基	H7	タービン発電機出力 5,000kw × 1基	自家消費	42,580 MWH
	150t × 1基	H10	タービン発電機出力 5,000kw × 1基	関電へ売電	7,389 MWH
箕面市環境クリーンセンター	135t × 2基	H3	タービン発電機出力 1,750kw × 1基	自家消費	5,692 MWH
豊中市伊丹市クリーンランド ごみ焼却施設	225t × 3基	S50	タービン発電機出力 2,000kw × 1基	自家消費	23,906 MWH
	195t × 1基	H6	タービン発電機出力 5,000kw × 1基	関電へ売電	17,593 MWH
柏羽藤環境事業組合 クリーンセンター	150t × 3基	H3	タービン発電機出力 1,800kw × 1基	自家消費	12,726 MWH
東大阪都市清掃施設 組合第4工場	300t × 2基	S55	タービン発電機出力 3,500kw × 1基	自家消費	15,755 MWH
南河内清掃施設組合 第1清掃工場	150t × 2基	S60	タービン発電機出力 960kw × 1基	自家消費	4,887 MWH
計	タービン発電機出力			自家消費	342,413 MWH
	H13.3月末現在			関電へ売電	283,587 MWH
	111,960 kw			その他	18,901 MWH
				計	644,901 MWH

(注) 利用状況欄の数値は年間発電電力量。



表2 - 9 ごみ焼却余熱による周辺地域への温水及び蒸気供給状況

施設名	処理能力	設置年度	余熱利用等の施設の概要	利用状況
大阪市西淀工場	300t/24h × 2基	H6	廃熱ボイラー 50.0t/h × 2基	温水プール、福祉施設へ 供給
大阪市森之宮工場	300t/24h × 3基	S43	廃熱ボイラー 22.9t/h × 3基	下水処理場、交通局、 公団住宅等へ供給
大阪市住之江工場	300t/24h × 2基	S63	廃熱ボイラー 44.95t/h × 2基	温水プールへ供給
堺市南工場	150t/24h × 3基	S47	温水発生器 3t/h × 2基 2t/h × 1基	福祉施設へ供給
堺市東第一工場	150t/24h × 2基	S52	蒸気発生器 20t/h × 2基	民間へ売却
高槻市前島クリーンセンター 第2工場	180t/24h × 2基	H7	温水発生器 33.7t/h × 2基	温水プールへ供給
豊中市伊丹市クリーンランド 清掃工場	195t/24h × 1基	H6	廃熱ボイラー	温水プールへ供給
泉北環境整備施設組合 清掃工場	150t/24h × 1基	H2	廃熱ボイラー	温水プールへ供給 (H9から)
柏羽藤環境事業組合 クリーンセンター	150t/24h × 3基	H3	廃熱ボイラー 25t/h × 3基	温水プールへ供給 (H10から)
岸和田市貝塚市清掃 施設組合 清掃工場	150t/24h × 4基	S57 H元 H3 H4	温水発生器 1.7t/h × 1基 温水発生器 1.5t/h × 1基 温水発生器 1.5t/h × 1基 温水発生器 1.5t/h × 1基	付近民家へ供給
泉南清掃事務組合 清掃工場	95t/24h × 2基	H元	廃熱ボイラー 6.3t/h × 2基	温水プールへ供給

## 8 ダイオキシン類濃度測定結果

### (1) 排ガス中のダイオキシン類

平成12年度の排ガス中のダイオキシン類（コプラナーPCBを含む。）の測定結果を表2-10に示す。平均値は2.18 ng-TEQ/Nm<sup>3</sup>、最大値は28 ng-TEQ/Nm<sup>3</sup>であった。

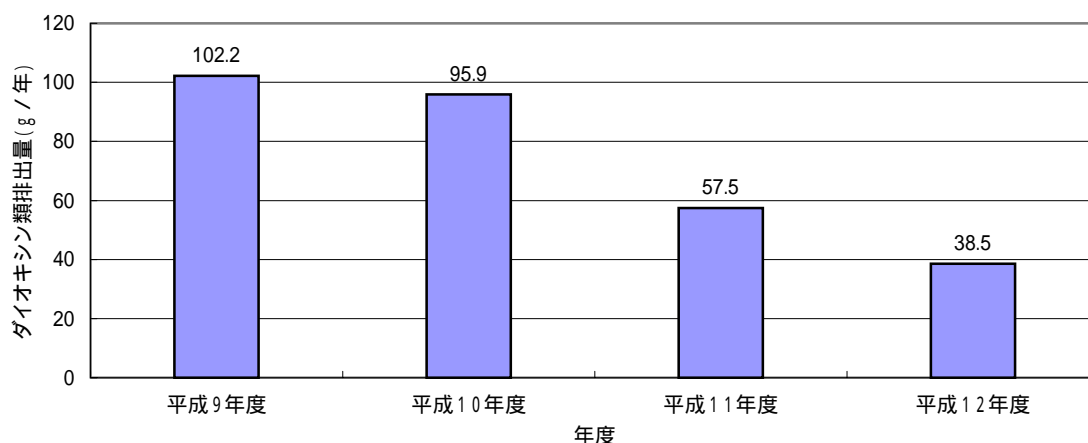
また、排ガスからのダイオキシン類の排出量の推移を図2-6に示す。平成12年度の排出量は、平成9年度及び平成11年度と比べそれぞれ62.3%、33.0%減少している。

表2-10 排ガス中のダイオキシン類濃度 単位：ng-TEQ/Nm<sup>3</sup>

測定数	平均値	中央値	最小～最大
95	2.18	0.47	0.00029～28

(注) 1年間に複数回測定した施設もある。

図2-6 排ガスからのダイオキシン類排出量（コプラナーPCBを除く）



(注) 平成11年度まではコプラナーPCBは含まないが、平成12年度はコプラナーPCBを含む。

### (2) 燃え殻、ばいじん中のダイオキシン類

平成12年度の燃え殻、ばいじん中のダイオキシン類の測定結果を表2-11に示す。燃え殻については、ダイオキシン類濃度の平均値は0.14 ng-TEQ/g、最大値は1.6 ng-TEQ/gであった。

ばいじんについては、平均値は6.70 ng-TEQ/g、最大値は140 ng-TEQ/gであった。

表2 - 1 1 燃え殻、ばいじん中のダイオキシン類濃度 単位：ng - TEQ / g

項目	測定数	平均値	中央値	最小～最大
燃え殻	71	0.14	0.041	0.00000090～1.6
ばいじん	73	6.70	2.20	0.17～140

(3) 排水中のダイオキシン類濃度

平成12年度の排水中のダイオキシン類の測定結果を表2 - 1 2 に示す。平均値は1.80 pg - TEQ / リットル、最大値は15 pg - TEQ / リットルであった。

表2 - 1 2 排水中のダイオキシン類濃度 単位：pg - TEQ / リットル

測定数	平均値	中央値	最小～最大
25	1.80	0.66	0.00029～15

### 第3章 し尿処理の概要

#### 1 計画処理区域内人口の状況

計画処理区域内人口及び水洗化、非水洗化人口等の推移を表3 - 1に示す。公共下水道の整備により水洗化人口が増加し、非水洗化人口が減少する傾向であり、平成12年度では計画処理区域内人口は8,856千人、水洗化人口は8,116千人、非水洗化人口が739千人であり、水洗化率は91.7%である。水洗化人口のなかで公共下水道人口の占める割合は84.4%である。非水洗化人口のうち、市町村が収集していない自家処理人口は4千人である。

表3 - 1 計画処理区域内人口等

年 度	水洗化人口(人)			非水洗化人口(人)			計画処理 区域内人口  (人)
	公共下水道 人口	し尿浄化槽 人口	計	計画収集 人口	自家処 理人口	計	
平8	6,161,509	1,566,086	7,727,595	1,094,306	9,489	1,103,795	8,831,390
平9	6,304,627	1,534,327	7,838,954	994,758	7,187	1,001,945	8,840,899
平10	6,480,658	1,452,926	7,933,584	906,151	6,514	912,665	8,846,249
平11	6,665,665	1,356,063	8,021,728	824,430	4,555	828,985	8,850,713
平12	6,853,669	1,262,576	8,116,245	735,673	3,629	739,302	8,855,547

#### 2 し尿の排出状況

し尿排出状況の推移を図3 - 1及び表3 - 2に示す。公共下水道人口の増加に伴い、し尿の収集量は年々減少するとともにし尿浄化槽汚泥の収集量も、近年減少傾向にある。

平成12年度におけるし尿の排出総量は、1,295千klであり、そのうち計画収集量は1,293千kl、自家処理量は2千klとなっている。計画収集量の内訳は、し尿が801千klし尿浄化槽汚泥492千klである。

また、計画収集量の収集形態別内訳を図3 - 2及び図3 - 3に示す。し尿では委託による収集が54.5%、許可業者による収集が41.4%の割合である。し尿浄化槽汚泥では許可業者による収集が、し尿浄化槽汚泥の計画収集量の99.8%を占めている。

平成12年度における1人1日当りし尿収集量及び排出量を表3 - 3に示す。1人1日当りのし尿収集量及び排出量は2.98リットルで、1人1日当りし尿浄化槽汚泥収集量及び排出量は1.07リットルである。

図3 - 1 し尿排出状況の推移

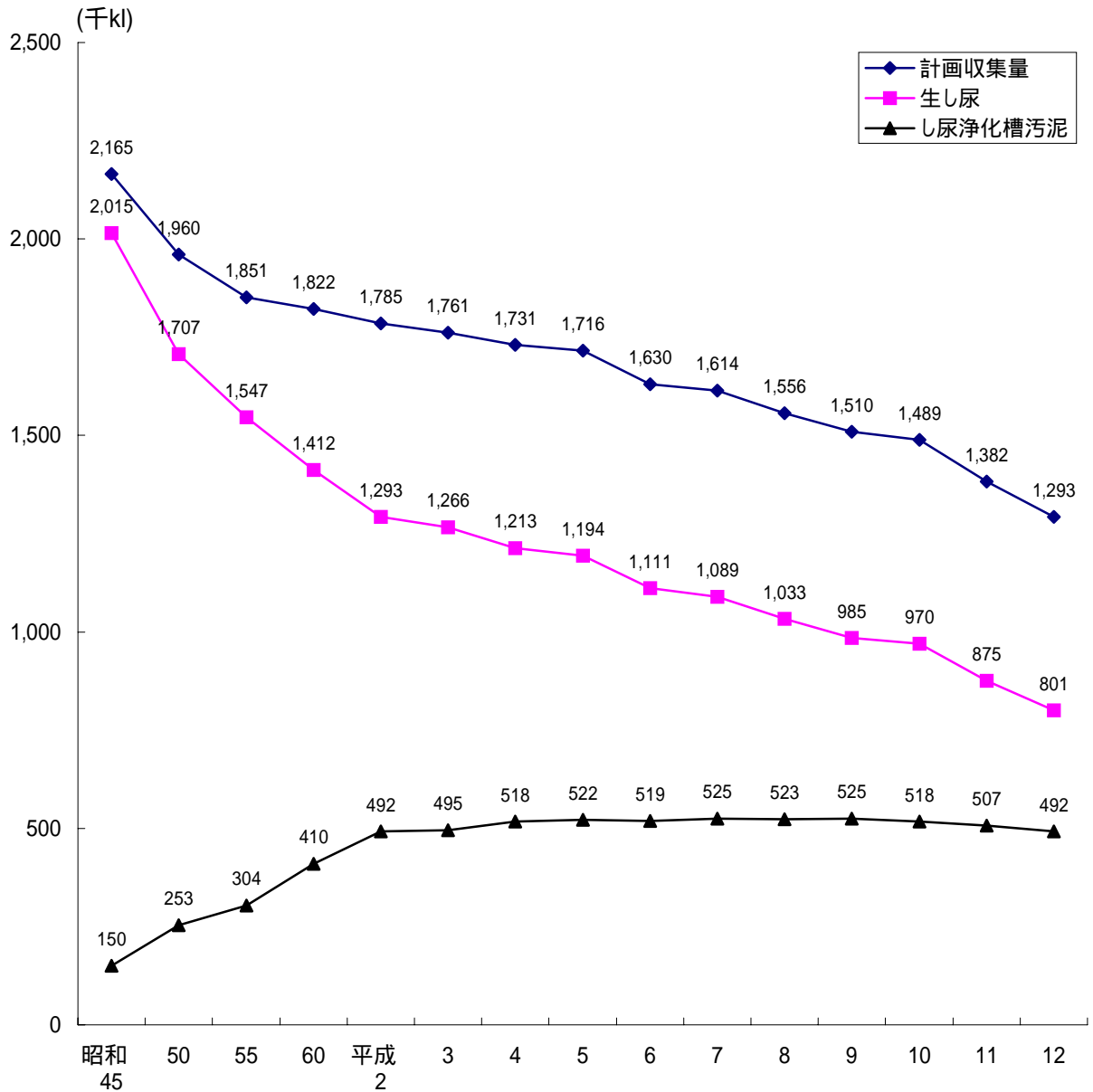


表3 - 2 し尿排出状況の推移

年度	排出総量 (kl)	し尿の計画収集量 (kl)				し尿浄化槽汚泥の計画収集量 (kl)				自家処理量 (kl)
		直	営	委	託許可	計	直	営	委	
平成8年	1,569,278 (100%)	56,490	567,116	409,701	1,033,307 (65.8%)	200	753	521,911	522,864 (33.3%)	13,107 (0.8%)
平成9年	1,520,807 (100%)	51,490	538,635	394,789	984,914 (64.8%)	205	682	523,801	524,688 (34.5%)	11,205 (0.7%)
平成10年	1,498,785 (100%)	42,772	547,923	379,553	970,248 (64.7%)	139	600	517,538	518,277 (34.6%)	10,260 (0.7%)
平成11年	1,387,248 (100%)	37,575	468,569	368,669	874,813 (63.1%)	182	763	506,463	507,408 (36.6%)	5,027 (0.4%)
平成12年	1,295,102 (100%)	32,738	436,620	331,344	800,702 (61.8%)	130	893	491,129	492,152 (38.0%)	2,248 (0.2%)

(注) ( )内は排出総量に対する百分率

図3 - 2 し尿の収集形態別内訳

(単位:kl)

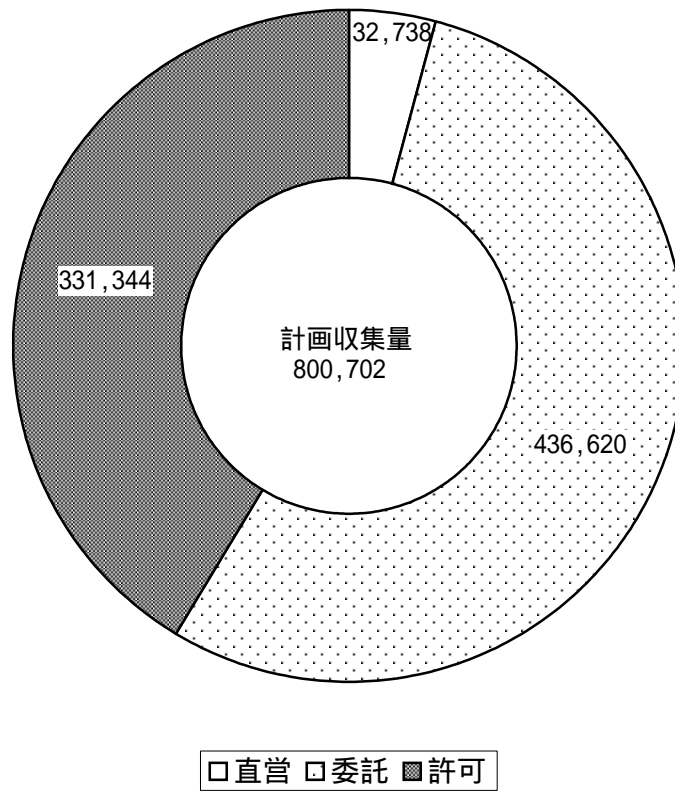


図3 - 3 し尿浄化槽汚泥の収集形態別内訳

(単位:kl)

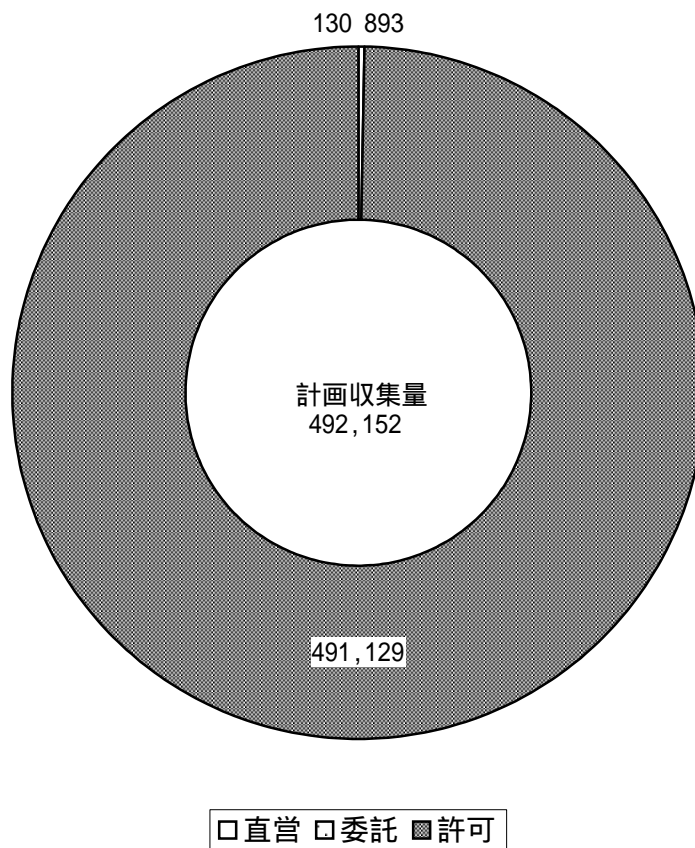


表3 - 3 し尿の1人1日当たり収集量及び排出量

(単位：リットル/人・日)

年 度	区 分	し 尿		し尿浄化槽汚泥	
		収 集 量	排 出 量	収 集 量	排 出 量
平成8年度	大 阪 府	2.59	2.59	0.91	0.92
	全 国	1.96	1.94	1.10	1.10
平成9年度	大 阪 府	2.71	2.71	0.94	0.95
	全 国	2.01	1.99	1.13	1.13
平成10年度	大 阪 府	2.93	2.93	0.98	0.99
	全 国	2.07	2.06	1.15	1.15
平成11年度	大 阪 府	2.91	2.90	1.03	1.03
	全 国	2.11	2.10	1.17	1.17
平成12年度	大 阪 府	2.98	2.98	1.07	1.07
	全 国	.....	.....	.....	.....

(注) 平成12年度の全国の数値は環境省で集計中。

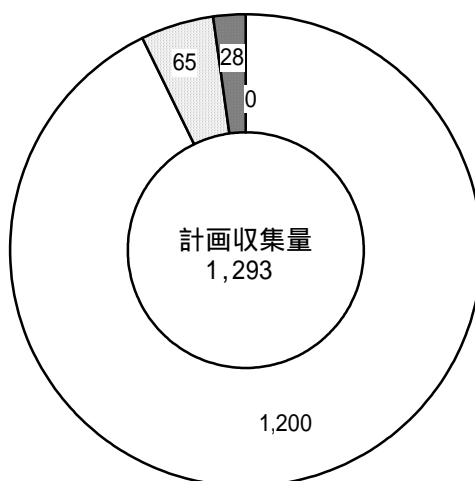
### 3 し尿の処理状況

計画収集量1,293千klの処理内訳を図3-4に示す。92.8%にあたる1,200千klがし尿処理施設で処理されており、下水道投入が5.0%の65千klとなっている。

し尿処理状況の推移を図3-5に示す。し尿処理施設での処理量は、計画収集量の減少と同様年々減少している。

図3 - 4 し尿の処理内訳

(単位：千kl)



□し尿処理施設 □下水道投入 ■海洋投入 ■その他

図 3 - 5 し尿処理状況の推移

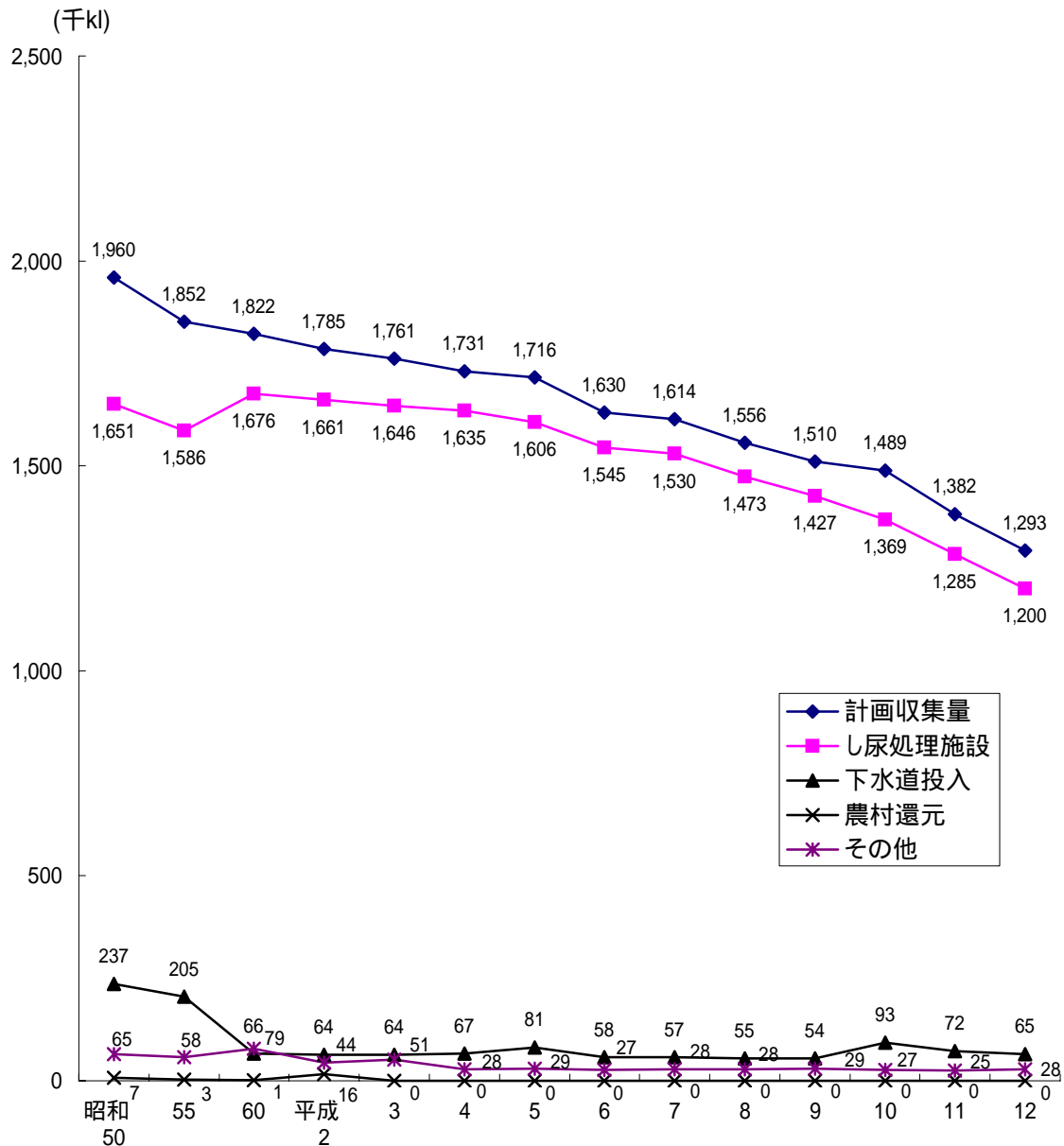


表 3 - 4 し尿処理状況の推移

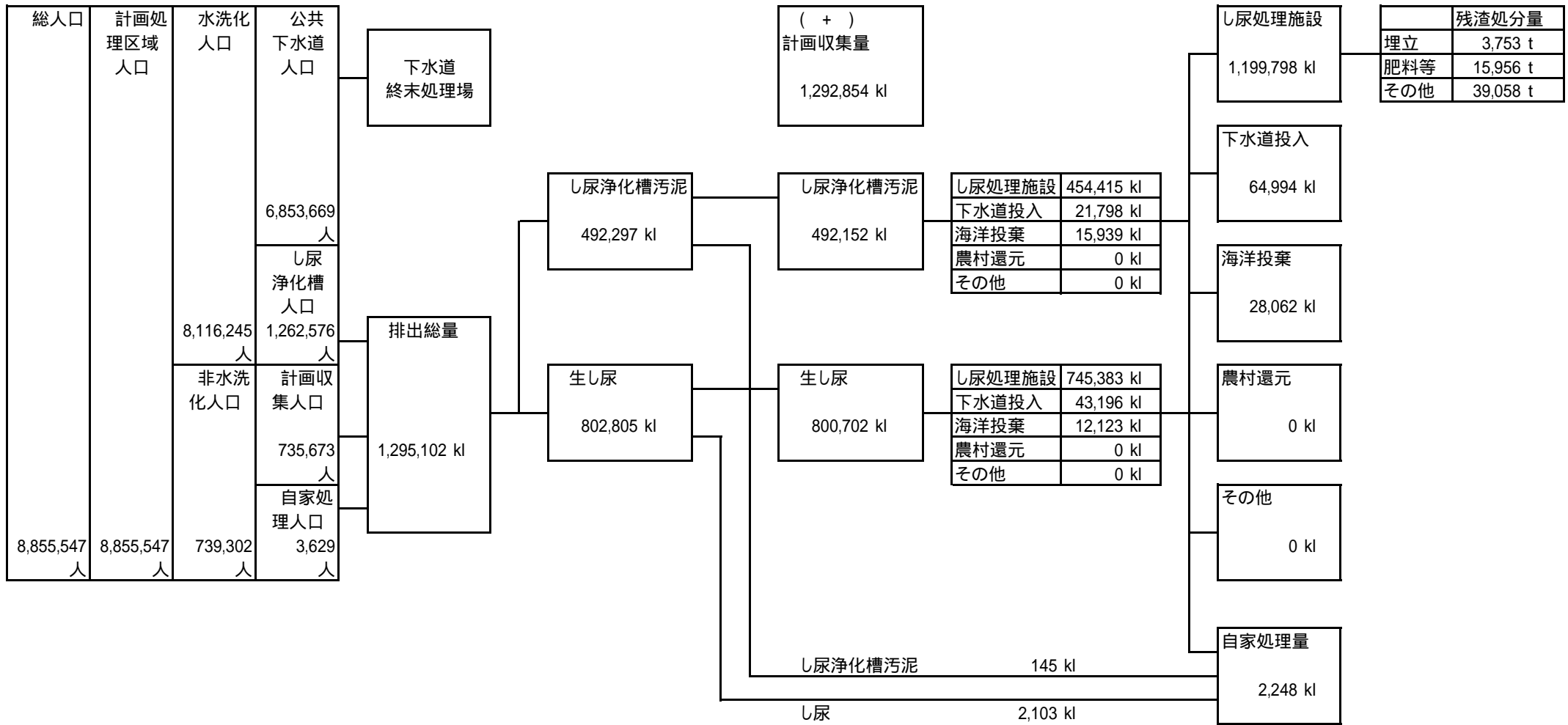
単位：千kl

年度	し尿処理施設	下水道投入	農村還元	その他	計画収集量
平成8年度	1,473 (94.7%)	55 (3.5%)	0 (0.0%)	28 (1.8%)	1,556 (100%)
平成9年度	1,427 (94.5%)	54 (3.6%)	0 (0.0%)	29 (1.9%)	1,510 (100%)
平成10年度	1,369 (91.9%)	93 (6.2%)	0 (0.0%)	26 (1.7%)	1,489 (100%)
平成11年度	1,285 (93.0%)	72 (5.2%)	0 (0.0%)	25 (1.8%)	1,382 (100%)
平成12年度	1,200 (92.8%)	65 (5.0%)	0 (0.0%)	28 (2.2%)	1,293 (100%)

(注) ( )内は計画収集量に対する百分率



図3 - 6 し尿の処理系統図



計画区域率	/ = 100%	計画収集率A	/ = 8.3%	1人1日当りし尿収集量	/( × 365)= 2.98 リットル/人日
水洗化率	/ = 91.7%	自家処理率A	/ = 0.0%	1人1日当りし尿排出量	/( × 365)= 2.98 リットル/人日
公共下水道水洗化率	/ = 77.4%	計画収集率B	/ = 99.5%	1人1日当りし尿浄化槽汚泥収集量	/( × 365)= 1.07 リットル/人日
し尿浄化槽水洗化率	/ = 14.3%	自家処理率B	/ = 0.5%	1人1日当りし尿浄化槽汚泥排出量	/( × 365)= 1.07 リットル/人日
非水洗化率	/ = 8.3%				

#### 4 し尿処理施設の概要

##### (1) し尿処理施設

府内におけるし尿処理施設は、平成12年度末現在において18市6町5一部事務組合に39施設があり、1日の処理能力は5,516klである。

表3-5 し尿処理施設

(単位:kl/日)

項目	嫌気性処理	好気性処理	化学処理	浄化槽汚泥	標脱処理	高負荷処理	好一段好二段	一次処理	前処理	計
施設数	3	8	2	4	7	7	1	1	6	39
公称能力	895	844	284	385	1,143	1,219	100	150	496	5,516

##### (2) コミュニティ・プラント

コミュニティ・プラントとは、し尿と生活雑排水を併せて処理する市町村が設置するし尿処理施設で、府内におけるコミュニティ・プラントは、平成12年度末現在において堺市の1施設と豊能町の1施設の合計2施設がある。

表3-6 コミュニティ・プラント

施設名称	処理方式	計画1日最大汚水量	竣工年度
畑地区地域下水道処理施設	長時間ばっ気	308 m <sup>3</sup> /日	平成3年度
野間口地域し尿処理センター	長時間ばっ気	166 m <sup>3</sup> /日	平成2年度

5 し尿処理施設の現況

市町村・一部事務組合名	施設名	所在地 (TEL)	処理方式	公称能力 (kl/日)		着工及び 竣工年月日			処 理 実 績 (kl/年)			残 渣 処 分 量 (t/年)			汚 泥 処 理 備 設	高 度 処 理 備 設	運 転 管 理 体 制 直 委	放 流 先	施 工 会 社 名
				し 尿	浄 化 槽 汚 泥	竣 工	計	埋 立 処 分	肥 料 等 に 利 用	そ の 他									
堺 市	三宝 下水処理場	松屋大和川通り 4-157 072(232)4958~9	嫌気	360	180	}	45,533	20,993	66,526	0	0	35,583	-	-				下水処理場	荏原インフィルコ(株)
					180														
	化学処理場	草部1125 072(271)1493	化学	250		S39.24	54,338	21,661	75,999	2,146	0	0	脱水	凝沈 砂ろ過 活性炭吸着				石津川	自動車製造(株)
	化学処理場 浄化槽汚泥 専用施設	草部1125 072(271)1493	浄化槽汚泥 固液分離	50		S57.10.2	0	8,413	8,413	239	0	0	乾燥	凝沈 砂ろ過 活性炭吸着				石津川	日立化成工業(株)
	西除処理場	常磐町3-140 072(253)2845	嫌気	175		S44.12.10	24,251	5,609	29,860	402	0	0	脱水	-				下水道	久保田鉄工(株)
	小 計			835			124,122	56,676	180,798	2,787	0	35,583							
岸 和 田 市	天の川浄苑	磯上町3-4-1 0724(39)4333	一次処理 (嫌気・好気)	150		S33.12	56,515	10,719	67,234	2	0	33	-	-				下水道	アタカ工業(株)
豊 中 市	サニテーション	原田西町2-2	前処理	25		H2.10	1,416	443	1,859	0	0	4	-	-				下水道	栗田工業(株)
吹 田 市	化学処理場	川岸町20-1 06(6381)0632	前処理	180		S50.3.25	3,236	0	3,236	0	0	6	脱水 (焼却)	-				下水道	自動車製造(株) 三菱重工業(株) 栗田工業(株)
	化学処理場	川岸町20-1 06(6381)0632	浄化槽汚泥 固液分離	125		S59.10.25	0	5,819	5,819	0	0	0	脱水 乾燥 (焼却)	-				下水道	栗田工業(株)
	小 計			305			3,236	5,819	9,055	0	0	6							
高 槻 市	唐 崎 クリーンセンター	唐崎西1-17-1 0726(78)0483	標脱	320		S58.9	26,775	23,760	50,535	0	416	172	ベルトプレス 乾燥	加圧浮上 オゾン 砂ろ過				番田川	アタカ工業(株)
貝 塚 市	衛生事業所	王子261 0724(22)6279	好気	158		S55.9.22	39,556	19,736	59,292	0	300	0	脱水 乾燥 焼却	加圧浮上 オゾン				見出川	アタカ工業(株)

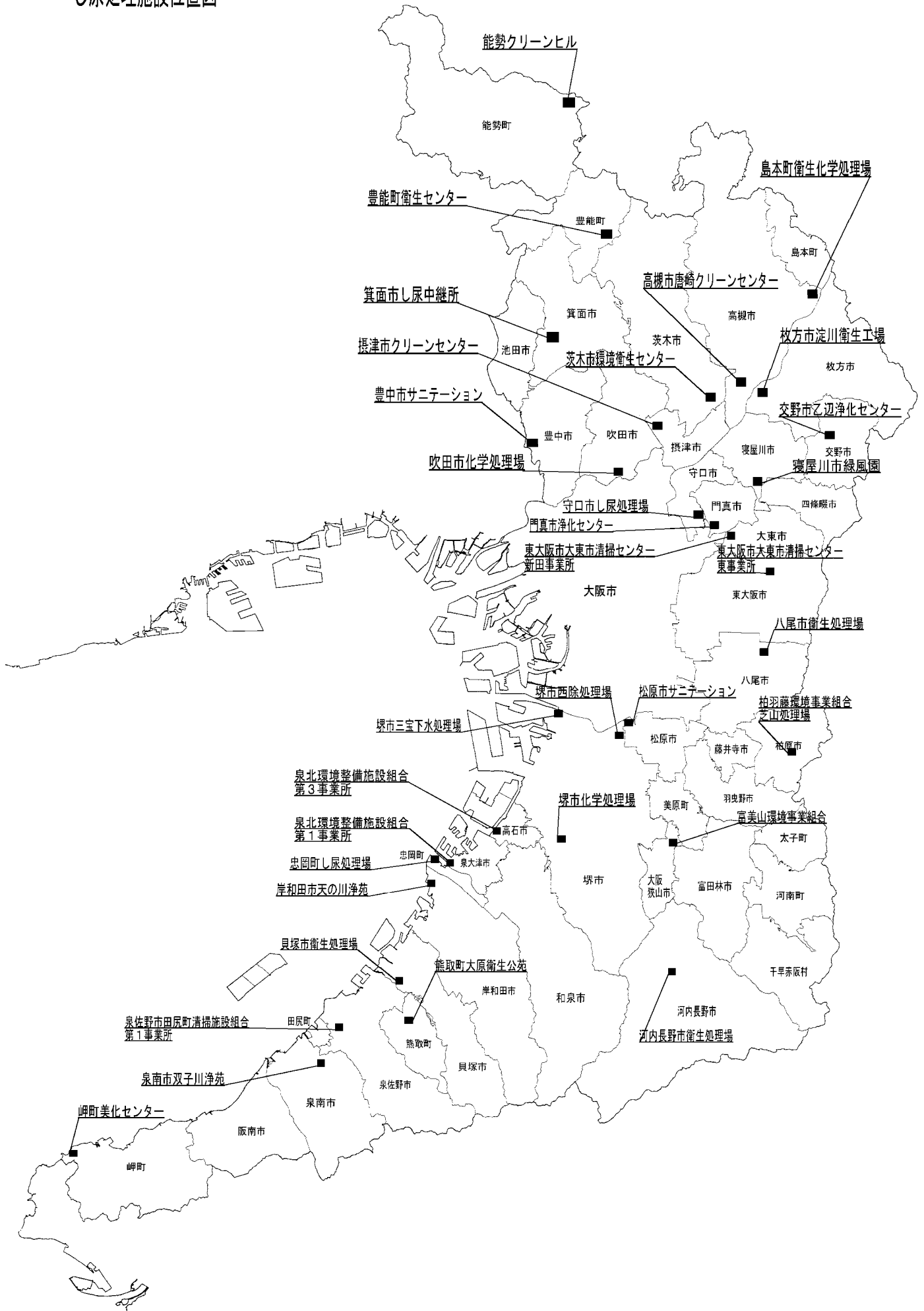
市町村・一部事務組合名	施設名	所在地 (TEL)	処理方式	公称能力 (kl/日)	着工及び 竣工 年月日	処 理 実 績 (kl/年)			残 渣 処 分 量 (t/年)			汚 泥 処 理 備 設	高 度 処 理 備 設	運 転 管 理 体 制 直 委	放 流 先	施 工 会 社 名
						し 尿	浄 化 槽 汚 泥	計	埋 立 処 分	肥 料 等 に 利 用	そ の 他					
守 口 市	し尿処理場	東郷1丁目 06(6991)2692	前処理	6	S45.8.21 S46.9.30	125	61	186	0	0	1	-	-		下水道	アタカ工業(株)
枚 方 市	淀川衛生工場	出口2-30-1 072(832)3681	高負荷	267	H2.7.26 H5.9.30	18,268	25,596	43,864	0	194	0	バルプレス 乾燥 焼却	凝沈 砂ろ過 活性炭吸着		出口 雨水幹線	栗田工業(株)
茨 木 市	環 境 衛 生 セ ン タ ー	東野々宮町14-1 0726(34)1627	標脱	150	S57.10.1 S59.9.30	11,690	4,925	16,615	0	0	358	脱水 乾燥 焼却	凝沈 オゾン 砂ろ過		番田川	荏原インフィル(株)
八 尾 市	衛生処理場	上尾町8-24-1 0729(22)3236	高負荷	275	H3.12.25 H7.3.20	45,682	42,401	88,083	0	219	0	脱水 乾燥 焼却	凝沈 砂ろ過 活性炭吸着		恩智川	住友重機械 工業(株)
寝 屋 川 市	緑 風 園	讃良東町7-1 072(823)7758	好気	150	S45 S47.8	16,682	7,625	24,307	0	0	104	遠心脱水 焼却	加圧浮上 オゾン 砂ろ過		岡部川	三菱重工業(株)
河内長野市	衛生処理場	高向2201 0721(62)5522	標脱	148	S55.10 S57.3	18,793	20,464	39,257	0	189	0	遠心脱水 乾燥 焼却	凝沈 オゾン 砂ろ過		小井関川	荏原インフィル(株)
松 原 市	サニテーション	天美西7-217 0723(31)7773	前処理	125	S63.9.30 H元.10.20	22,800	13,975	36,775	5	0	0	脱水 焼却	-		下水道	(株)奥村組
箕 面 市	し尿中継所	新稲3-18-5 0727(22)2959	前処理	30	S62.3	1,616	171	1,787	0	0	0	脱水	-		下水道	オルガノ
門 真 市	浄化センター	三ツ島567 072(881)0439	標脱	110	H元.9.28 H4.3.31	10,012	8,083	18,095	0	840	32	プレス脱水	オゾン酸化 砂ろ過		古川	浅野工事(株)
摂 津 市	クリーンセンター	千里丘7-12 06(6388)4683	前処理	130	S53.10.1 S54.3.31	5,315	5,275	10,590	0	0	10	-	-		下水道	山田工業(株)
泉 南 市	双子川浄苑	信達大苗代157 0724(83)2217	好一段	100	S53.4 S55.3	21,498	7,983	29,481	0	50	0	脱水 乾燥 焼却	脱窒 凝沈 オゾン		新家川	浅野工事(株)
交 野 市	乙辺浄化センター	星田北1-7-5 072(892)5974	標脱	65	S54.1.4 S55.3.31	6,525	1,674	8,199	0	376	0	プレス脱水 焼却	凝沈 砂ろ過 活性炭吸着		天野川	荏原インフィル(株)

市町村・一部事務組合名	施設名	所在地 (TEL)	処理方式	公称能力 (kl/日)	着工及び 竣工 年月日	処 理 実 績 (kl/年)			残 渣 処 分 量 (t/年)			汚 泥 処 理 備 設	高 度 処 理 備 設	運 転 管 理 体 制 直 委	放 流 先	施 工 会 社 名
						し 尿	浄 化 槽 汚 泥	計	埋 立 処 分	肥 料 等 に 利 用	そ の 他					
島 本 町	衛生化学 処 理 場	高槻市東上牧3- 6-7 0726(69)0125	化学	34	S39.9.1 } S40.9.30	1,908	2,264	4,172	0	230	0	脱水 乾燥	加圧浮上		淀川	日本蒸溜工業(株)
豊 能 町	衛生センター	木代232 0727(39)1522	高負荷	7	S63.11.29 } H元.10.31	1,432	999	2,431	0	0	90	脱水 (焼却)	砂ろ過 活性炭		木代川	アタカ工業(株)
能 勢 町	能 勢 ク リ ー ン ヒ ル	吉野139-6 0727(37)1520	標脱 好気	35.5	S56.2 } S57.12	5,758	1,838	7,596	88	0	0	脱水 乾燥 焼却	凝沈・オゾン・ ろ過・逆浸透 脱塩		-	ユニチカ(株)
忠 岡 町	し尿処理場	新浜2-5-46 0724(36)1329	好気	30	S42 } S44.2	4,811	1,356	6,167	0	0	173	遠心脱水 (焼却)	-		下水道	東亜工業(株)
熊 取 町	大原衛生公苑	野田4-2063 0724(52)3261	高負荷 酸化	70	S61.6.25 } H元.3.15	15,109	6,405	21,514	48	0	0	脱水 焼却	砂ろ過 活性炭吸着		佐野川	古河鉱業(株)
岬 町	岬 町 美 化 セ ン タ ー	多奈川谷川1004 07249(5)5090	標脱	50	S57.9 } S59.3.31	14,590	1,876	16,466	817	0	0	遠心脱水	凝沈 オゾン 砂ろ過		大阪湾	荏原インフィルコ(株)
泉 北 環 境 整 備 施 設 組	第 1 事 業 所	泉大津市汐見町 98 0725(32)5491	浄化槽汚泥	90	S56.9.4 } S57.3.25	0	27,763	27,763	0	520	602	プレス脱水	砂ろ過 活性炭吸着		大津川	山田工業(株)
	第 1 事 業 所	泉大津市汐見町 98 0725(32)5491	低希釈 高負荷 酸化	200	S57.6.21 } S62.1	51,109	0	51,109	0	956	929	プレス脱水	砂ろ過 活性炭吸着		大津川	荏原インフィルコ(株)
	第 3 事 業 所	高石市取石6-2- 15 0722(71)0384	好気	26	S35.8.25 } S36.3.31	19,058	12,884	31,942	0	0	92	プレス脱水	-		下水道	日衛工業(株)
				64	S45.10.8 } S46.3.31											アタカ工業(株)
小 計				380		70,167	40,647	110,814	0	1,476	1,623					
富 美 山 環 境 事 業 組 合 (仮称)	汚 泥 再 生 処 理 セ ン タ ー	大阪狭山市東池 尻6-1622-1 072(365)0471	膜分離 高負荷	200	H10.11.5 } H14.3.30	40,430	38,481	78,911	0	2,630	179	プレス脱水	凝集膜分離 活性炭吸着		東除川	三菱重工業(株)

市町村・一部事務組合名	施設名	所在地 (TEL)	処理方式	公称能力 (kl/日)	着工及び 竣工 年月日	処 理 実 績 (kl/年)			残 渣 処 分 量 (t/年)			汚 泥 処 理 備 設	高 度 処 理 備 設	運 転 管 理 体 制 直 委	放 流 先	施 工 会 社 名
						し 尿	浄 化 槽 汚 泥	計	埋 立 処 分	肥 料 等 に 利 用	そ の 他					
柏 羽 藤 環 境 事 業 組 合	芝山処理場	柏原市国分市場 1-11-35 0729(77)3500	好気	100	S38 } S44.3.31	0	0	0	0	0	0	脱水	砂ろ過 活性炭吸着		長瀬川	アタカ工業(株)
	芝山処理場	柏原市国分市場 1-11-35 0729(77)3500	好気	100	S48 } S50.3.31											アタカ工業(株)
	芝山処理場	柏原市国分市場 1-11-35 0729(77)3500	高負荷 酸化	200	S55 } S57.9.30	64,424	50,246	114,670	0	3,857	690	遠心脱水 (し渣焼却)	砂ろ過 活性炭吸着		長瀬川	アタカ工業(株)
	小 計			400		64,424	50,246	114,670	0	3,857	690					
泉 佐 野 市 田 尻 町 清 掃 施 設 組 合	第1事業所	泉佐野市高松町 6671 0724(64)5211	好気	180	S53.2 } S54.9.30	64,390	19,837	84,227	0	97	0	脱水 乾燥 焼却	加圧浮上 オゾン 砂ろ過		大阪湾	栗田工業(株)
東 大 阪 市 大 東 市 清 掃 セ ン タ ー	新田事業所	大東市新田境町 5-1 072(875)0701	嫌気	360	S37.12.19 } S39.6.30	18,127	14,789	32,916	4	789	0	遠心脱水	-		下八箇荘 水路	荏原インフィルコ(株)
	東 事 業 所	東大阪市布市町 3-3-1 0729(84)5051	標脱	300	S40.3.15 } S41.11.15	51,248	32,409	83,657	2	4,293	0	遠心脱水	加圧浮上		恩智川	荏原インフィルコ(株)
	東 事 業 所	東大阪市布市町 3-3-1 0729(84)5051	浄化槽汚泥	120	S55.12.5 } S56.7.31							遠心脱水	加圧浮上		恩智川	荏原インフィルコ(株)
	小 計			780		69,375	47,198	116,573	6	5,082	0					
府 合 計	39施設			5,516		783,020	466,533	1,249,553	3,753	15,956	39,058					

(注) 1.(焼却)は、ごみ処理施設で焼却。  
2.処理方式で「前処理」とは、し尿及び浄化槽汚泥からし渣を除去する方式を示し、除渣後のし尿等は下水道で処理される。  
3.富美山環境事業組合については、現在、更新工事中で主処理設備は平成12年10月より運転を開始、竣工は平成14年3月末予定。

# し尿処理施設位置図







## 第 2 編 統計資料



# 第1章 一般廃棄物処理事業の状況

## 1 計画処理区域の状況

市町村・ 一部事務 組合名	面積 (km <sup>2</sup> )		人口 (人)		世帯数 (世帯)		一般会計 決算額 (千円)
	全 域	計 画 処 理 区 域	全 域	計 画 処 理 区 域	全 域	計 画 処 理 区 域	
大阪市	221.30	221.30	2,598,589	2,598,589	1,168,191	1,168,191	1,869,980,188
堺市	136.79	136.79	799,013	799,013	313,779	313,779	280,754,203
岸和田市	71.89	71.89	202,399	202,399	72,526	72,526	73,369,533
豊中市	36.60	36.60	396,220	396,220	165,425	165,425	126,964,296
池田市	22.11	22.11	101,595	101,595	41,555	41,555	35,065,479
吹田市	36.11	36.11	346,145	346,145	141,655	141,655	105,135,809
泉大津市	12.27	12.27	76,597	76,597	29,106	29,106	29,214,487
高槻市	105.31	105.31	359,601	359,601	138,859	138,859	98,429,739
貝塚市	43.96	43.96	88,514	88,514	31,156	31,156	27,215,031
守口市	12.73	12.73	154,210	154,210	64,924	64,924	49,120,394
枚方市	65.07	65.07	405,456	405,456	151,386	151,386	109,750,341
茨木市	76.52	76.52	260,159	260,159	101,360	101,360	75,003,567
八尾市	41.71	41.71	276,308	276,308	107,249	107,249	82,412,438
泉佐野市	54.38	54.38	98,363	98,363	36,468	36,468	39,615,258
富田林市	39.66	39.66	126,560	126,560	46,184	46,184	38,184,461
寝屋川市	24.73	24.73	254,521	254,521	99,915	99,915	71,895,606
河内長野市	109.61	109.61	123,374	123,374	42,810	42,810	35,323,595
松原市	16.66	16.66	133,545	133,545	50,670	50,670	38,450,200
大東市	18.27	18.27	129,433	129,433	49,405	49,405	39,235,865
和泉市	84.99	84.99	175,881	175,881	61,291	61,291	53,482,133
箕面市	47.84	47.84	123,731	123,731	48,729	48,729	48,721,311
柏原市	25.39	25.39	79,200	79,200	29,273	29,273	21,988,300
羽曳野市	26.44	26.44	120,980	120,980	44,355	44,355	46,506,584
門真市	12.28	12.28	138,499	138,499	57,426	57,426	46,975,974
摂津市	14.87	14.87	85,650	85,650	33,867	33,867	32,292,043
高石市	11.35	11.35	62,877	62,877	23,642	23,642	27,433,120
藤井寺市	8.89	8.89	67,635	67,635	25,635	25,635	19,144,770
東大阪市	61.81	61.81	518,164	518,164	211,295	211,295	166,433,359
泉南市	47.34	47.34	64,961	64,961	22,449	22,449	20,248,355
四條畷市	18.74	18.74	55,748	55,748	21,099	21,099	20,635,309
交野市	25.55	25.55	78,211	78,211	27,349	27,349	25,181,547
大阪狭山市	11.86	11.86	56,850	56,850	21,243	21,243	17,233,065
阪南市	36.10	36.10	60,010	60,010	20,542	20,542	16,757,290
市計	1,579.13	1,579.13	8,618,999	8,618,999	3,500,818	3,500,818	3,788,153,650
島本町	16.78	16.78	30,556	30,556	11,351	11,351	9,660,471
豊能町	34.37	34.37	26,876	26,876	8,576	8,576	7,171,019
能勢町	98.68	98.68	14,793	14,793	4,561	4,561	5,530,726
忠岡町	4.03	4.03	17,791	17,791	6,516	6,516	6,335,225
熊取町	17.19	17.19	42,790	42,790	14,102	14,102	11,962,623
田尻町	3.86	3.86	7,193	7,193	2,797	2,797	4,984,978
岬町	49.01	49.01	20,322	20,322	7,500	7,500	8,141,901
太子町	14.17	14.17	14,153	14,153	4,582	4,582	4,884,538
河南町	25.26	25.26	16,732	16,732	5,533	5,533	6,866,362
千早赤阪村	37.38	37.38	7,200	7,200	2,200	2,200	3,464,274
美原町	13.20	13.20	38,142	38,142	12,977	12,977	11,479,745
町村計	313.93	313.93	236,548	236,548	80,695	80,695	80,481,862
市町村計	1,893.06	1,893.06	8,855,547	8,855,547	3,581,513	3,581,513	3,868,635,512

市 町 村 ・ 一 部 事 務 組 合 名	面積 (km <sup>2</sup> )		人口 (人)		世帯数 (世帯)		一 般 会 計 決 算 額 (千円)
	全 域	計 画 処 理 区 域	全 域	計 画 処 理 区 域	全 域	計 画 処 理 区 域	
豊中市伊丹市クリーン フット (豊中市分)	36.60	36.60	396,220	396,220	165,425	165,425	4,430,850
泉北環境整備 施設組合	108.61	108.61	315,355	315,355	114,039	114,039	13,132,211
富美山環境事業組合	141.53	141.53	259,637	259,637	92,719	92,719	3,081,432
柏羽藤環境事業組合	60.72	60.72	267,815	267,815	99,263	99,263	4,783,323
泉佐野市田尻町 清掃施設組合	58.24	58.24	105,556	105,556	39,265	39,265	1,388,127
東大阪都市 清掃施設組合	80.08	80.08	647,597	647,597	260,700	260,700	6,685,909
四條畷市交野市 清掃施設組合	44.29	44.29	133,959	133,959	48,448	48,448	1,688,744
岸和田市貝塚市 清掃施設組合	115.84	115.84	290,913	290,913	103,682	103,682	2,069,364
南河内清掃施設組合	251.14	251.14	383,011	383,011	135,529	135,529	2,245,835
泉南清掃事務組合	83.40	83.40	124,971	124,971	42,991	42,991	2,012,581
東大阪市大東市 清掃センター	80.08	80.08	647,597	647,597	260,700	260,700	1,314,743
豊能郡環境施設組合	133.05	133.05	41,669	41,669	13,137	13,137	1,249,401
一部事務組合計	1,193.58	1,193.58	3,614,300	3,614,300	1,375,898	1,375,898	44,082,520
府 合 計	1,893.06	1,893.06	8,855,547	8,855,547	3,581,513	3,581,513	3,912,718,032

(注) 一般会計決算額府合計は上記府合計から分担金19,167,366千円(ごみ15,821,279千円、し尿3,346,087千円)を控除した3,893,550,666千円とする。

## 2 一般廃棄物処理事業経費の状況

### 2 - 1 廃棄物処理事業歳入の状況

#### (1) ごみ

(単位：千円)

市町村・ 一部事務 組合名	ごみ関係経費						計	一般財源	合計
	国庫支出金	府支出金	地方債	使用料及び 手数料	その他				
大阪市	11,421,197	191,145	24,633,000	3,965,038	3,358,397	43,568,777	54,758,159	98,326,936	
堺市	266,607	0	319,300	1,815,937	39,079	2,440,923	8,447,511	10,888,434	
岸和田市	0	274	24,000	0	3,673	27,947	2,431,647	2,459,594	
豊中市	0	84	0	23,480	6,946	30,510	4,998,360	5,028,870	
池田市	413,923	0	804,200	52,015	8,343	1,278,481	1,399,028	2,677,509	
吹田市	0	18,238	0	255,507	58,744	332,489	5,567,361	5,899,850	
泉大津市	0	104	0	0	50	154	1,265,326	1,265,480	
高槻市	0	398	0	332,910	42,144	375,452	3,685,634	4,061,086	
貝塚市	0	166	17,500	2,818	36	20,520	942,956	963,476	
守口市	0	2,300	99,500	44,822	3,803	150,425	1,958,424	2,108,849	
枚方市	208,635	6,355	248,600	165,638	59,505	688,733	4,725,827	5,414,560	
茨木市	2,670	365	0	158,808	249,034	410,877	3,122,206	3,533,083	
八尾市	1,270	286	89,100	291,418	14,218	396,292	3,388,324	3,784,616	
泉佐野市	0	51,333	0	47,895	19,155	118,383	1,591,958	1,710,341	
富田林市	0	198	0	223,112	17,218	240,528	1,417,669	1,658,197	
寝屋川市	4,833	0	118,200	226,787	15,000	364,820	3,583,451	3,948,271	
河内長野市	0	231	0	227,905	3,974	232,110	1,249,628	1,481,738	
松原市	0	1,917	37,400	0	1,078	40,395	2,333,658	2,374,053	
大東市	0	147	0	170,415	0	170,562	1,617,690	1,788,252	
和泉市	0	226	0	0	45	271	2,151,077	2,151,348	
箕面市	465,609	3,514	471,200	31,742	28,544	1,000,609	2,054,586	3,055,195	
柏原市	0	118	0	59,980	0	60,098	1,050,018	1,110,116	
羽曳野市	0	4,519	0	7,440	0	11,959	1,419,599	1,431,558	
門真市	1,446,695	16,215	1,496,700	36,182	2,564	2,998,356	2,340,364	5,338,720	
摂津市	469,129	0	0	117,293	4,199	590,621	2,945,135	3,535,756	
高石市	0	114	0	60	0	174	1,356,748	1,356,922	
藤井寺市	0	124	0	4,726	4,137	8,987	1,027,778	1,036,765	
東大阪市	0	0	0	4,106	10,600	14,706	6,986,648	7,001,354	
泉南市	0	0	0	0	69	69	853,462	853,531	
四條畷市	0	0	160,600	72,245	509	233,354	989,752	1,223,106	
交野市	0	1,193	0	10,905	14,754	26,852	1,181,622	1,208,474	
大阪狭山市	0	114	0	400	0	514	690,307	690,821	
阪南市	0	0	15,200	0	865	16,065	806,537	822,602	
市計	14,700,568	299,678	28,534,500	8,349,584	3,966,683	55,851,013	134,338,450	190,189,463	
島本町	0	0	0	12,359	501	12,860	515,390	528,250	
豊能町	0	19,900	0	0	19	19,919	723,695	743,614	
能勢町	0	0	0	0	0	0	413,870	413,870	
忠岡町	0	0	0	8,840	485	9,325	358,275	367,600	
熊取町	493,400	0	0	11,215	23,207	527,822	1,088,282	1,616,104	
田尻町	0	0	0	1,038	0	1,038	161,603	162,641	
岬町	120,484	0	0	2,266	35	122,785	529,016	651,801	
太子町	0	0	0	4,291	0	4,291	126,632	130,923	
河南町	0	90	0	17,600	2,366	20,056	168,890	188,946	
千早赤阪村	0	70	0	7,406	1,344	8,820	68,919	77,739	
美原町	0	0	0	47,036	0	47,036	370,310	417,346	
町村計	613,884	20,060	0	112,051	27,957	773,952	4,524,882	5,298,834	
市町村計	15,314,452	319,738	28,534,500	8,461,635	3,994,640	56,624,965	138,863,332	195,488,297	

(単位：千円)

市町村・ 一部事務 組合名	ごみ関係経費								
	国庫支出金	府支出金	地方債	使用料及び 手数料	市町村 分担金	その他	計	一般財源	合計
豊中市伊丹市刈 羽ト(豊中市分)	669,551	0	735,912	256,261	1,735,908	0	3,397,632	290,922	3,688,554
泉北環境整備 施設組合	4,328,676	0	4,406,200	53,749	2,620,718	0	11,409,343	60,579	11,469,922
柏羽藤環境 事業組合	600,284	0	647,100	77,357	1,702,654	0	3,027,395	0	3,027,395
泉佐野市田尻町 清掃施設組合	0	0	0	65,518	876,655	8,248	950,421	0	950,421
東大阪都市 清掃施設組合	1,027,282	0	982,200	546,788	3,568,488	163,785	6,288,543	1,646	6,290,189
四條畷市交野市 清掃施設組合	415,847	0	406,900	0	865,997	0	1,688,744	0	1,688,744
岸和田市貝塚市 清掃施設組合	0	0	15,000	137,130	1,317,113	0	1,469,243	108,350	1,577,593
南河内清掃 施設組合	0	0	0	18,758	1,659,588	76,495	1,754,841	266,376	2,021,217
泉南清掃事務組合	484,399	0	466,100	52,844	775,733	0	1,779,076	0	1,779,076
豊能郡環境 施設組合	21,063	0	21,000	9,934	698,425	575,418	1,325,840	200,510	1,125,330
一部事務組合計	7,547,102	0	7,680,412	1,218,339	15,821,279	823,946	33,091,078	527,363	33,618,441
府合計	22,861,554	319,738	36,214,912	9,679,974	15,821,279	4,818,586	89,716,043	139,390,695	229,106,738

(注) 歳入の府合計は、上記府合計から分担金15,821,279千円を控除した213,285,459千円である。

## (2) し尿

(単位：千円)

市町村・ 一部事務 組合名	し尿関係経費							一般財源合 計	合 計
	国庫支出金	府支出金	地方債	使用料及び 手数料	その他	計			
大阪市	0	0	0	0	0	0	179,811	179,811	
堺市	0	0	165,000	448,226	330	613,556	1,405,944	2,019,500	
岸和田市	0	0	0	0	0	0	357,227	357,227	
豊中市	0	0	0	3,948	0	3,948	65,622	69,570	
池田市	0	0	0	4,127	0	4,127	35,757	39,884	
吹田市	0	0	0	4,992	31	5,023	297,769	302,792	
泉大津市	0	0	0	0	60	60	241,981	242,041	
高槻市	0	0	0	93,998	110	94,108	730,085	824,193	
貝塚市	0	0	0	902	32	934	281,010	281,944	
守口市	0	0	0	0	0	0	57,282	57,282	
枚方市	0	0	0	48,045	21	48,066	1,244,133	1,292,199	
茨木市	0	0	0	19,729	0	19,729	541,470	561,199	
八尾市	0	0	0	269,860	330,003	599,863	943,229	1,543,092	
泉佐野市	28,314	28,314	0	70	0	56,698	231,028	287,726	
富田林市	0	0	0	92,498	0	92,498	348,297	440,795	
寝屋川市	0	0	0	51,143	0	51,143	597,504	648,647	
河内長野市	236,768	5,756	944,400	487,992	0	1,674,916	241,420	1,916,336	
松原市	0	0	0	0	20	20	623,951	623,971	
大東市	0	0	0	85,336	0	85,336	544,943	630,279	
和泉市	0	0	0	0	20	20	404,067	404,087	
箕面市	0	0	0	2,848	23	2,871	58,772	61,643	
柏原市	0	0	0	0	30	30	350,006	350,036	
羽曳野市	0	0	0	0	0	0	444,643	444,643	
門真市	0	0	0	110,097	45	110,142	260,961	371,103	
摂津市	0	0	0	18,630	270	18,900	208,346	227,246	
高石市	0	0	0	17,637	0	17,637	223,677	241,314	
藤井寺市	0	0	0	0	0	0	208,546	208,546	
東大阪市	0	0	0	238,468	0	238,468	1,594,965	1,833,433	
泉南市	0	0	0	85,894	18	85,912	265,290	351,202	
四條畷市	0	0	723,000	16,827	509	740,336	126,018	866,354	
交野市	0	1,858	0	16,965	0	18,823	220,196	239,019	
大阪狭山市	0	0	0	1,643	0	1,643	79,251	80,894	
阪南市	0	0	0	0	120	120	432,695	432,815	
市計	265,082	35,928	1,832,400	2,119,875	331,642	4,584,927	13,845,896	18,430,823	
島本町	1,821	1,821	0	13,073	0	16,715	80,410	97,125	
豊能町	0	0	0	19,863	2,439	22,302	38,251	60,553	
能勢町	0	19,800	0	46,149	30	65,979	112,624	178,603	
忠岡町	0	0	0	0	0	0	72,259	72,259	
熊取町	3,636	3,362	0	0	15	7,013	228,823	235,836	
田尻町	0	0	0	0	10	10	32,558	32,568	
岬町	0	0	0	0	20	20	90,407	90,427	
太子町	0	0	0	6,109	0	6,109	61,367	67,476	
河南町	0	0	0	0	8	8	71,162	71,170	
千早赤阪村	0	0	0	0	804	804	49,884	50,688	
美原町	0	0	0	26,653	8	26,661	288,479	315,140	
町村計	5,457	24,983	0	111,847	3,334	145,621	1,126,224	1,271,845	
市町村計	270,539	60,911	1,832,400	2,231,722	334,976	4,730,548	14,972,120	19,702,668	

(単位：千円)

市町村・ 一部事務 組合名	し尿関係経費								
	国庫支出金	府支出金	地方債	使用料及び 手数料	市町村 分担金	その他	計	一般財源	合計
泉北環境整備 施設組合	0	0	0	0	641,795	0	641,795	3,423	638,372
富美山環境 事業組合	1,037,947	0	1,382,300	0	520,973	0	2,941,220	100,937	3,042,157
柏羽藤環境 事業組合	0	0	0	0	672,358	0	672,358	0	672,358
泉佐野市田尻町 清掃施設組合	0	0	0	0	261,743	1,287	263,030	0	263,030
東大阪市大東市 清掃センター	0	0	0	0	1,249,218	56,324	1,305,542	492	1,306,034
一部事務組合計	1,037,947	0	1,382,300	0	3,346,087	57,611	5,823,945	98,006	5,921,951
府合計	1,308,486	60,911	3,214,700	2,231,722	3,346,087	392,587	10,554,493	15,070,126	25,624,619

(注) 歳入の府合計は、上記府合計から分担金3,346,087千円を控除した22,278,532千円である。



2-2 廃棄物処理事業歳出の状況  
(1) ごみ

(単位：千円)

市町村・ 一部事務 組合名	建設改良費					処理及び維持管理費										その他 合計	
	工事費			調査費	組合分担金	小計	人件費	処理費			車両等 購入費	委託費	組合分担金	その他	小計		
	中間処理施設	最終処分場	その他					収集運搬費	中間処理費	最終処分費							
大阪市	38,789,881	425,640	42,447	8,714	0	39,266,682	42,030,839	3,269,018	7,835,284	818,677	1,015,193	1,177,286	0	2,913,957	59,060,254	0	98,326,936
堺市	782,613	5,248	10,527	33,876	0	832,264	3,080,019	179,272	1,407,490	50,493	48,062	5,004,123	0	97,248	9,866,707	189,463	10,888,434
岸和田市	0	0	0	0	235,308	235,308	650,338	236,578	0	0	0	706,439	630,931	0	2,224,286	0	2,459,594
豊中市	0	0	0	0	1,464,190	1,464,190	2,828,846	361,419	0	0	19,740	80,287	271,718	0	3,562,010	2,670	5,028,870
池田市	1,442,271	0	0	0	0	1,442,271	920,878	27,033	152,309	63,018	0	72,000	0	0	1,235,238	0	2,677,509
吹田市	110,250	0	0	4,950	0	115,200	1,748,096	2,100,049	1,740,583	0	24,004	0	0	17,325	5,630,057	154,593	5,899,850
泉大津市	0	0	0	0	105,265	105,265	73,311	1,057	0	0	0	398,715	660,258	26,874	1,160,215	0	1,265,480
高槻市	466,305	0	0	0	0	466,305	1,513,288	27,178	383,594	20,858	26,838	1,613,436	0	9,589	3,594,781	0	4,061,086
貝塚市	5,355	0	0	0	122,477	127,832	438,722	39,457	0	0	23,473	5,595	328,397	0	835,644	0	963,476
守口市	261,331	0	0	0	0	261,331	1,236,454	25,188	186,520	7,612	19,635	350,262	0	21,847	1,847,518	0	2,108,849
枚方市	442,050	0	19,320	0	0	461,370	3,386,637	152,140	756,352	35,908	73,584	430,569	0	0	4,835,190	118,000	5,414,560
茨木市	107,100	0	0	0	0	107,100	709,878	18,846	972,758	0	40,172	1,669,452	0	0	3,411,106	14,877	3,533,083
八尾市	0	0	0	0	0	0	2,072,213	226,703	78,560	27,085	106,481	1,271,157	0	0	3,782,199	2,417	3,784,616
泉佐野市	0	0	0	0	352,688	352,688	419,649	12,678	0	3,139	2,992	355,947	445,762	117,486	1,357,653	0	1,710,341
富田林市	0	0	0	0	166,038	166,038	97,744	10,682	0	0	8,339	746,655	416,146	211,777	1,491,343	816	1,658,197
寝屋川市	6,510	12,441	49,970	0	0	68,921	2,184,508	52,784	523,277	0	70,214	963,877	0	4,305	3,798,965	80,385	3,948,271
河内長野市	0	0	0	0	136,930	136,930	141,077	0	11,251	0	0	774,227	343,189	75,064	1,344,808	0	1,481,738
松原市	0	0	0	0	0	0	1,044,620	54,583	288,610	0	0	949,764	0	9,814	2,347,391	26,662	2,374,053
大東市	0	0	0	0	109,497	109,497	140,830	0	0	0	5,111	839,586	558,803	0	1,544,330	134,425	1,788,252
和泉市	0	0	0	0	157,434	157,434	84,548	1,661	0	0	0	812,508	987,517	107,680	1,993,914	0	2,151,348
箕面市	1,063,724	0	0	15,045	0	1,078,769	1,181,872	109,799	467,143	7,734	25,903	120,962	0	3,514	1,916,927	59,499	3,055,195
柏原市	0	0	0	0	32,131	32,131	114,616	3,492	0	0	0	474,907	483,104	1,866	1,077,985	0	1,110,116
羽曳野市	0	0	0	0	42,889	42,889	115,684	1,067	0	0	0	598,617	644,879	28,422	1,388,669	0	1,431,558
門真市	2,939,034	0	0	0	0	2,939,034	1,395,851	33,939	518,699	0	10,658	440,539	0	0	2,399,686	0	5,338,720
摂津市	2,081,602	0	0	1,029	0	2,082,631	798,555	33,628	218,019	0	16,359	384,932	0	95	1,451,588	1,537	3,535,756
高石市	0	0	0	0	97,662	97,662	17,998	0	0	0	0	339,748	612,582	279,287	1,249,615	9,645	1,356,922
藤井寺市	0	0	0	0	31,159	31,159	495,875	14,148	0	0	0	0	468,492	27,091	1,005,606	0	1,036,765
東大阪市	0	0	0	0	367,613	367,613	3,154,134	800,941	0	0	9,127	136,964	2,532,575	0	6,633,741	0	7,001,354
泉南市	0	0	0	0	36,886	36,886	423,474	15,211	0	0	6,437	0	352,581	18,942	816,645	0	853,531
四條畷市	0	0	178,266	0	0	178,266	18,594	0	0	0	0	615,483	397,969	0	1,032,046	12,794	1,223,106
交野市	0	0	0	0	0	0	494,528	29,804	10,336	880	8,274	191,630	468,028	2,995	1,206,475	1,999	1,208,474
大阪狭山市	0	0	0	0	77,860	77,860	113,409	7,274	0	0	0	296,384	195,142	369	612,578	383	690,821
阪南市	0	0	0	0	57,348	57,348	336,471	12,018	0	0	24,192	40,081	328,918	23,574	765,254	0	822,602
市計	48,498,026	443,329	300,530	63,614	3,593,375	52,898,874	73,463,556	7,857,647	15,550,785	1,035,404	1,584,788	21,862,132	11,126,991	3,999,121	136,480,424	810,165	190,189,463

(単位：千円)

市町村・ 一部事務 組合名	建設改良費						処理及び維持管理費									その他 合計	
	工事費			調査費	組合分担金	小計	人件費	処理費			車輜等 購入費	委託費	組合分担金	その他	小計		
	中間処理施設	最終処分場	その他					収集運搬費	中間処理費	最終処分費							
島本町	0	0	0	0	0	0	70,589	372	211,082	2,547	0	243,240	0	420	528,250	0	528,250
豊能町	0	0	0	0	220,653	220,653	148,088	29,858	0	0	0	69,129	260,123	0	507,198	15,763	743,614
能勢町	0	0	0	0	85,792	85,792	67,555	1,636	0	0	0	117,749	131,857	1,844	320,641	7,437	413,870
忠岡町	0	0	0	0	0	0	0	94,296	0	0	0	273,304	0	0	367,600	0	367,600
熊取町	1,019,100	0	0	0	0	1,019,100	158,718	6,255	211,101	1,705	0	215,283	0	2,794	595,856	1,148	1,616,104
田尻町	0	0	0	0	45,065	45,065	72,552	11,815	0	69	0	0	33,140	0	117,576	0	162,641
岬町	255,075	0	0	0	0	255,075	45,846	0	126,550	5,791	0	216,841	0	1,698	396,726	0	651,801
太子町	0	0	0	0	15,572	15,572	0	0	0	0	0	76,246	39,028	0	115,274	77	130,923
河南町	0	0	0	0	21,205	21,205	6,325	0	0	0	0	96,251	53,145	12,020	167,741	0	188,946
千早赤阪村	0	0	0	0	9,276	9,276	0	0	0	0	0	40,366	23,251	4,800	68,417	46	77,739
美原町	0	0	0	0	46,432	46,432	32,986	0	0	0	0	221,326	116,374	0	370,686	228	417,346
町村計	1,274,175	0	0	0	443,995	1,718,170	602,659	49,936	643,029	10,112	0	1,569,735	656,918	23,576	3,555,965	24,699	5,298,834
市町村計	49,772,201	443,329	300,530	63,614	4,037,370	54,617,044	74,066,215	7,907,583	16,193,814	1,045,516	1,584,788	23,431,867	11,783,909	4,022,697	140,036,389	834,864	195,488,297

(単位：千円)

市町村・ 一部事務 組合名	建設改良費					処理及び維持管理費							その他 合計		
	工事費			調査費	小計	人件費	処理費			車両等 購入費	委託費	その他		小計	
	中間処理施設	最終処分場	その他				収集運搬費	中間処理費	最終処分費						
豊中市伊丹市クリ ソンド（豊中市分）	1,437,136	27,054	0	0	1,464,190	927,791	0	840,991	0	0	264,635	0	2,033,417	190,947	3,688,554
泉北環境 整備施設組合	9,095,237	0	0	0	9,095,237	694,708	0	1,359,852	136,133	0	183,992	0	2,374,685	0	11,469,922
柏羽藤環境 事業組合	1,334,148	19,415	0	0	1,353,563	871,057	0	623,278	92,100	0	87,397	0	1,673,832	0	3,027,395
泉佐野市田尻町 清掃施設組合	363,245	0	34,677	0	397,922	39,910	0	162,836	40,663	0	289,604	19,486	552,499	0	950,421
東大阪都市 清掃施設組合	2,447,192	0	0	0	2,447,192	1,721,662	0	1,185,506	0	0	666,349	269,480	3,842,997	0	6,290,189
四條畷市交野市 清掃施設組合	841,658	0	0	0	841,658	317,073	0	470,965	0	0	59,048	0	847,086	0	1,688,744
岸和田市貝塚市 清掃施設組合	323,631	0	0	100,836	424,467	227,676	0	315,197	0	0	572,227	38,026	1,153,126	0	1,577,593
南河内清掃 施設組合	510,298	32,172	0	33,285	575,755	501,395	0	576,132	8,884	2,102	354,166	0	1,442,679	2,783	2,021,217
泉南清掃事務組合	1,015,796	0	22,937	0	1,038,733	400,794	0	277,188	0	0	48,187	14,174	740,343	0	1,779,076
豊能郡環境 施設組合	156,657	0	9,282	89,763	255,702	32,287	0	29,544	0	0	257,107	9,915	328,853	540,775	1,125,330
一部事務組合計	17,524,998	78,641	66,896	223,884	17,894,419	5,734,353	0	5,841,489	277,780	2,102	2,782,712	351,081	14,989,517	734,505	33,618,441
府合計	67,297,199	521,970	367,426	287,498	72,511,463	79,800,568	7,907,583	22,035,303	1,323,296	1,586,890	26,214,579	4,373,778	155,025,906	1,569,369	229,106,738

(注) 歳出の府合計は、上記府合計から分担金（建設改良費4,037,370千円、処理及び維持管理費11,783,909千円）を控除した213,285,459千円である。

## (2) 尿管

(単位：千円)

市町村・ 一部事務 組合名	建設改良費					処理及び維持管理費							その他 合計				
	工事費			調査費	組合分担金	小計	人件費	処理費			車輜等委託費	組合分担金		その他	小計		
	中間処理施設	最終処分場	その他					収集運搬費	中間処理費	最終処分費						購入費	
大阪市	0	0	0	0	0	0	0	2,002	0	0	0	177,809	0	0	179,811	0	179,811
堺市	0	18,375	0	0	0	18,375	153,534	23,603	233,222	0	0	1,579,472	0	1,189	1,991,020	10,105	2,019,500
岸和田市	0	0	0	0	0	0	41,723	0	51,363	62,671	0	201,470	0	0	357,227	0	357,227
豊中市	0	0	0	0	0	0	19,144	391	27,481	0	0	22,554	0	0	69,570	0	69,570
池田市	0	0	0	0	0	0	38,312	1,572	0	0	0	0	0	0	39,884	0	39,884
吹田市	0	0	0	0	0	0	247,607	29,174	26,011	0	0	0	0	0	302,792	0	302,792
泉大津市	0	0	0	0	0	0	10,349	0	0	0	0	0	185,065	46,627	242,041	0	242,041
高槻市	0	0	0	0	0	0	434,504	8,614	151,309	0	0	229,645	0	121	824,193	0	824,193
貝塚市	0	0	0	0	0	0	125,813	52,408	80,688	377	0	3,060	0	19,598	281,944	0	281,944
守口市	0	0	0	0	0	0	29,130	0	3,092	0	0	0	0	25,060	57,282	0	57,282
枚方市	0	0	0	0	0	0	1,051,280	47,110	175,685	0	9,261	0	0	0	1,283,336	8,863	1,292,199
茨木市	0	0	0	0	0	0	343,633	9,947	111,739	0	9,833	85,227	0	0	560,379	820	561,199
八尾市	0	0	0	0	0	0	46,795	330,234	172,030	0	0	994,033	0	0	1,543,092	0	1,543,092
泉佐野市	0	0	0	0	33,511	33,511	0	45,762	0	0	0	0	208,453	0	254,215	0	287,726
富田林市	0	0	0	0	0	0	69,137	1,630	0	0	0	149,433	203,350	17,245	440,795	0	440,795
寝屋川市	0	0	0	0	0	0	215,734	0	214,119	0	0	135,585	0	3,150	568,588	80,059	648,647
河内長野市	990,632	0	0	9,900	0	1,000,532	122,307	0	96,161	0	0	692,529	0	4,807	915,804	0	1,916,336
松原市	0	0	0	0	0	0	42,397	99,427	45,403	131,568	0	305,001	0	175	623,971	0	623,971
大東市	0	0	0	0	32,280	32,280	31,699	0	0	0	0	175,171	390,420	0	597,290	709	630,279
和泉市	0	0	0	0	0	0	23,052	0	0	0	0	95,898	285,121	16	404,087	0	404,087
箕面市	0	0	0	0	0	0	43,335	1,726	16,582	0	0	0	0	0	61,643	0	61,643
柏原市	0	0	0	0	0	0	8,817	0	0	0	0	121,729	217,009	2,481	350,036	0	350,036
羽曳野市	0	0	0	0	0	0	38,561	0	0	0	0	96,371	286,806	22,905	444,643	0	444,643
門真市	0	0	0	0	0	0	172,930	644	86,715	0	0	110,814	0	0	371,103	0	371,103
摂津市	0	0	0	0	0	0	73,391	0	8,361	0	4,925	64,769	0	75,800	227,246	0	227,246
高石市	0	0	0	0	0	0	11,998	0	0	0	0	34,920	171,609	15,679	234,206	7,108	241,314
藤井寺市	0	0	0	0	0	0	18,793	0	0	0	0	0	168,543	21,210	208,546	0	208,546
東大阪市	0	0	0	0	66,438	66,438	121,407	0	0	0	0	885,508	760,080	0	1,766,995	0	1,833,433
泉南市	0	0	0	0	0	0	92,800	0	95,834	0	0	135,884	0	0	324,518	26,684	351,202
四條畷市	0	0	715,500	11,445	0	726,945	18,594	0	0	0	0	105,170	0	0	123,764	15,645	866,354
交野市	6,555	0	0	0	0	6,555	98,406	0	65,913	0	0	68,145	0	0	232,464	0	239,019
大阪狭山市	0	0	0	0	0	0	31,292	0	0	0	0	13,398	36,204	0	80,894	0	80,894
阪南市	0	0	0	0	0	0	17,168	0	0	0	0	415,647	0	0	432,815	0	432,815
市計	997,187	18,375	715,500	21,345	132,229	1,884,636	3,793,642	654,244	1,661,708	194,616	24,019	6,899,242	2,912,660	256,063	16,396,194	149,993	18,430,823

(単位：千円)

市町村・ 一部事務 組合名	建設改良費						処理及び維持管理費							その他 合計			
	工事費			調査費	組合分担金	小計	人件費	処理費			車両等 購入費	委託費	組合分担金		その他	小計	
	中間処理施設	最終処分場	その他					収集運搬費	中間処理費	最終処分費							
島本町	0	0	0	0	0	0	16,446	0	34,102	0	0	46,577	0	0	97,125	0	97,125
豊能町	0	0	0	0	0	0	87	1,214	14,813	0	0	44,419	0	0	60,533	20	60,553
能勢町	0	0	0	7,529	0	7,529	17,708	0	58,834	4,064	0	90,468	0	0	171,074	0	178,603
忠岡町	0	0	0	0	0	0	0	0	22,643	0	0	27,752	0	21,864	72,259	0	72,259
熊取町	0	0	0	0	0	0	34,331	0	117,466	0	0	70,112	0	2,679	224,588	11,248	235,836
田尻町	0	0	0	0	4,282	4,282	0	0	0	0	0	0	15,497	12,789	28,286	0	32,568
岬町	0	0	0	0	0	0	26,780	0	63,647	0	0	0	0	0	90,427	0	90,427
太子町	0	0	0	0	0	0	0	0	0	0	0	10,441	57,035	0	67,476	0	67,476
河南町	0	0	0	0	0	0	6,325	0	0	0	0	420	56,298	8,127	71,170	0	71,170
千早赤阪村	0	0	0	0	0	0	0	0	0	0	0	0	47,439	3,249	50,688	0	50,688
美原町	0	0	0	0	0	0	17,314	0	0	0	0	177,179	120,647	0	315,140	0	315,140
町村計	0	0	0	7,529	4,282	11,811	118,991	1,214	311,505	4,064	0	467,368	296,916	48,708	1,248,766	11,268	1,271,845
市町村計	997,187	18,375	715,500	28,874	136,511	1,896,447	3,912,633	655,458	1,973,213	198,680	24,019	7,366,610	3,209,576	304,771	17,644,960	161,261	19,702,668

(単位：千円)

市町村・ 一部事務 組合名	建設改良費					処理及び維持管理費							その他 合計		
	工事費			調査費	小計	人件費	処理費			車両等 購入費	委託費	その他		小計	
	中間処理施設	最終処分場	その他				収集運搬費	中間処理費	最終処分費						
泉北環境 整備施設組合	0	0	0	0	0	68,664	0	374,956	43,163	0	151,589	0	638,372	0	638,372
富美山環境 事業組合	2,567,160	0	0	0	2,567,160	319,588	0	113,386	0	6,610	31,196	4,217	474,997	0	3,042,157
柏羽藤環境 事業組合	0	0	0	0	0	229,932	0	286,999	57,914	0	42,830	0	617,675	54,683	672,358
泉佐野市田尻町 清掃施設組合	37,793	0	0	0	37,793	9,594	0	119,331	0	0	96,062	250	225,237	0	263,030
東大阪市大東市 清掃センター	98,718	0	0	0	98,718	598,395	0	410,076	0	0	108,830	90,015	1,207,316	0	1,306,034
一部事務組合計	2,703,671	0	0	0	2,703,671	1,226,173	0	1,304,748	101,077	6,610	430,507	94,482	3,163,597	54,683	5,921,951
府合計	3,700,858	18,375	715,500	28,874	4,600,118	5,138,806	655,458	3,277,961	299,757	30,629	7,797,117	399,253	20,808,557	215,944	25,624,619

(注) 歳出の府合計は、上記府合計から分担金(建設改良費136,511千円、処理及び維持管理費3,209,576千円)を控除した22,278,532千円である。

### 3 一般廃棄物処理事業従事職員

(単位:人)

市町村・一部 事務組合名	ごみ							し尿							計						
	一般職		技能職				小計	一般職		技能職				小計	一般職		技能職				合計
	事務	技術	収集 運搬	中間 処理	最終 処分	その他		事務	技術	収集 運搬	中間 処理	最終 処分	その他		事務	技術	収集 運搬	中間 処理	最終 処分	その他	
大阪市	388	174	2,610	793	38	44	4,047	2	0	0	0	0	0	2	390	174	2,610	793	38	44	4,049
堺市	53	97	137	55	10	0	352	7	7	0	4	0	0	18	60	104	137	59	10	0	370
岸和田市	6	0	64	0	0	0	70	2	2	0	0	0	0	4	8	2	64	0	0	0	74
豊中市	47	3	272	0	0	10	332	1	0	0	0	0	0	1	48	3	272	0	0	10	333
池田市	9	3	56	31	0	0	99	1	0	4	0	0	0	5	10	3	60	31	0	0	104
吹田市	33	27	78	31	0	3	172	9	3	12	1	0	1	26	42	30	90	32	0	4	198
泉大津市	0	1	6	0	0	0	7	3	0	0	0	0	0	3	3	1	6	0	0	0	10
高槻市	21	56	44	25	0	5	151	5	11	13	10	0	1	40	26	67	57	35	0	6	191
貝塚市	4	0	53	0	0	1	58	1	3	0	10	0	2	16	5	3	53	10	0	3	74
守口市	18	7	63	32	0	0	120	0	1	0	2	0	0	3	18	8	63	34	0	0	123
枚方市	30	10	245	73	0	2	360	15	9	73	11	0	1	109	45	19	318	84	0	3	469
茨木市	13	9	53	5	0	1	81	6	4	25	5	0	1	41	19	13	78	10	0	2	122
八尾市	38	1	160	3	0	0	202	3	0	0	0	0	0	3	41	1	160	3	0	0	205
泉佐野市	6	0	25	0	0	0	31	3	0	0	0	0	0	3	9	0	25	0	0	0	34
富田林市	6	0	20	0	0	0	26	2	0	8	0	0	0	10	8	0	28	0	0	0	36
寝屋川市	27	15	171	34	0	0	247	6	8	0	6	0	2	22	33	23	171	40	0	2	269
河内長野市	11	0	2	10	0	0	23	5	2	0	4	0	3	14	16	2	2	14	0	3	37
松原市	25	2	50	25	0	0	102	4	0	0	0	0	0	4	29	2	50	25	0	0	106
大東市	5	0	9	0	0	0	14	4	0	0	0	0	0	4	9	0	9	0	0	0	18
和泉市	4	0	5	0	0	0	9	4	0	0	0	0	0	4	8	0	5	0	0	0	13
箕面市	7	5	85	39	0	1	137	0	0	5	0	0	0	5	7	5	90	39	0	1	142
柏原市	3	10	0	0	0	0	13	1	0	0	0	0	0	1	4	10	0	0	0	0	14
羽曳野市	6	0	4	0	0	0	10	5	0	0	0	0	0	5	11	0	4	0	0	0	15
門真市	15	2	102	45	0	0	164	8	0	3	6	0	0	17	23	2	105	51	0	0	181
摂津市	8	2	47	27	0	0	84	3	1	0	2	0	0	6	11	3	47	29	0	0	90
高石市	2	0	0	0	0	0	2	1	0	0	0	0	0	1	3	0	0	0	0	0	3
藤井寺市	2	0	50	8	0	0	60	2	0	0	0	0	0	2	4	0	50	8	0	0	62
東大阪市	33	1	268	0	0	0	302	6	0	0	0	0	0	6	39	1	268	0	0	0	308
泉南市	2	0	49	0	0	1	52	2	2	0	7	0	1	12	4	2	49	7	0	2	64
四條畷市	5	0	2	0	0	0	7	1	0	0	0	0	0	1	6	0	2	0	0	0	8
交野市	8	45	0	0	0	0	53	5	5	0	0	0	0	10	13	50	0	0	0	0	63
大阪狭山市	4	0	12	0	0	0	16	3	0	0	0	0	0	3	7	0	12	0	0	0	19
阪南市	3	0	35	0	0	1	39	2	0	0	0	0	0	2	5	0	35	0	0	1	41
市計	842	470	4,777	1,236	48	69	7,442	122	58	143	68	0	12	403	964	528	4,920	1,304	48	81	7,845

(単位:人)

市町村・一部事務組合名	ごみ							し尿							計						
	一般職		技能職				小計	一般職		技能職				小計	一般職		技能職				合計
	事務	技術	収集運搬	中間処理	最終処分	その他		事務	技術	収集運搬	中間処理	最終処分	その他		事務	技術	収集運搬	中間処理	最終処分	その他	
島本町	1	0	0	6	0	0	7	2	0	0	0	0	0	2	3	0	0	6	0	0	9
豊能町	2	0	16	0	0	0	18	2	0	0	0	0	0	2	4	0	16	0	0	0	20
能勢町	4	0	7	0	0	0	11	2	0	0	0	0	0	2	6	0	7	0	0	0	13
忠岡町	2	0	0	0	0	0	2	1	0	0	0	0	0	1	3	0	0	0	0	0	3
熊取町	4	6	2	9	0	1	22	3	1	0	0	0	0	4	7	7	2	9	0	1	26
田尻町	0	0	11	0	0	0	11	0	0	0	0	0	0	0	0	0	11	0	0	0	11
岬町	1	0	0	5	0	0	6	1	0	0	3	1	0	5	2	0	0	8	1	0	11
太子町	1	0	0	0	0	0	1	1	0	0	0	0	0	1	2	0	0	0	0	0	2
河南町	1	0	0	0	0	0	1	1	0	0	0	0	0	1	2	0	0	0	0	0	2
千早赤阪村	1	0	0	0	0	0	1	1	0	0	0	0	0	1	2	0	0	0	0	0	2
美原町	4	0	0	0	0	0	4	2	0	0	0	0	0	2	6	0	0	0	0	0	6
町村計	21	6	36	20	0	1	84	16	1	0	3	1	0	21	37	7	36	23	1	1	105
市町村計	863	476	4,813	1,256	48	70	7,526	138	59	143	71	1	12	424	1,001	535	4,956	1,327	49	82	7,950
豊中市伊丹市刈方町(豊中市分)	9	49	0	30	0	1	89	0	0	0	0	0	0	0	9	49	0	30	0	1	89
泉北環境整備施設組合	7	10	0	54	1	6	78	1	2	0	3	0	0	6	8	12	0	57	1	6	84
富美山環境事業組合	0	0	0	0	0	0	0	4	11	0	7	0	1	23	4	11	0	7	0	1	23
柏羽藤環境事業組合	14	8	0	66	0	0	88	4	2	0	18	0	0	24	18	10	0	84	0	0	112
泉佐野市田尻町清掃施設組合	3	3	0	3	0	0	9	2	0	0	0	0	0	2	5	3	0	3	0	0	11
東大阪都市清掃施設組合	18	77	0	51	0	0	146	0	0	0	0	0	0	0	18	77	0	51	0	0	146
四條畷市交野市清掃施設組合	5	6	0	20	0	0	31	0	0	0	0	0	0	0	5	6	0	20	0	0	31
岸和田市貝塚市清掃施設組合	12	13	0	0	0	0	25	0	0	0	0	0	0	0	12	13	0	0	0	0	25
南河内清掃施設組合	10	28	0	7	1	0	46	0	0	0	0	0	0	0	10	28	0	7	1	0	46
泉南清掃事務組合	4	4	0	31	0	0	39	0	0	0	0	0	0	0	4	4	0	31	0	0	39
東大阪市大東市清掃センター	0	0	0	0	0	0	0	8	35	0	7	0	0	50	8	35	0	7	0	0	50
豊能郡環境施設組合	7	2	0	0	0	0	9	0	0	0	0	0	0	0	7	2	0	0	0	0	9
一部事務組合計	89	200	0	262	2	7	560	19	50	0	35	0	1	105	108	250	0	297	2	8	665
府合計	952	676	4,813	1,518	50	77	8,086	157	109	143	106	1	13	529	1,109	785	4,956	1,624	51	90	8,615



#### 4 委託・許可件数

市町村・一部 事務組合名	区 分	ごみ（件）		し尿（件）		
		委託 （法第6条の2）	許可 （法第7条）	委託 （法第6条の2）	許可 （法第7条）	し尿浄化槽 （浄化槽法第35条）
大阪市	収集運搬	0	376	11	30	-
	中間処理	0	0	0	0	-
	最終処分場	0	0	0	0	-
	計	0	376	11	30	0
堺市	収集運搬	11	0	16	0	-
	中間処理	0	0	0	0	-
	最終処分場	0	0	0	0	-
	計	11	0	16	0	32
岸和田市	収集運搬	9	3	0	8	-
	中間処理	0	0	0	0	-
	最終処分場	0	0	0	0	-
	計	9	3	0	8	8
豊中市	収集運搬	5	10	1	5	-
	中間処理	0	0	0	0	-
	最終処分場	0	0	0	0	-
	計	5	10	1	5	5
池田市	収集運搬	0	9	0	0	-
	中間処理	0	0	0	0	-
	最終処分場	0	0	0	0	-
	計	0	9	0	0	0
吹田市	収集運搬	13	13	1	20	-
	中間処理	0	0	0	0	-
	最終処分場	1	0	0	0	-
	計	14	13	1	20	20
泉大津市	収集運搬	4	5	0	4	-
	中間処理	0	0	0	0	-
	最終処分場	0	0	0	0	-
	計	4	5	0	4	2
高槻市	収集運搬	4	14	2	20	-
	中間処理	1	0	0	0	-
	最終処分場	1	0	0	0	-
	計	6	14	2	20	20
貝塚市	収集運搬	0	4	0	3	-
	中間処理	0	0	0	0	-
	最終処分場	0	0	0	0	-
	計	0	4	0	3	3
守口市	収集運搬	6	7	0	2	-
	中間処理	0	0	0	0	-
	最終処分場	0	0	0	0	-
	計	6	7	0	2	2
枚方市	収集運搬	2	9	0	8	-
	中間処理	4	0	0	0	-
	最終処分場	2	0	0	0	-
	計	8	9	0	8	8
茨木市	収集運搬	3	7	3	4	-
	中間処理	1	0	0	0	-
	最終処分場	1	0	0	0	-
	計	5	7	3	4	4
八尾市	収集運搬	0	0	1	7	-
	中間処理	0	0	0	0	-
	最終処分場	0	0	0	0	-
	計	0	0	1	7	7
泉佐野市	収集運搬	3	3	0	7	-
	中間処理	0	0	0	0	-
	最終処分場	0	0	0	0	-
	計	3	3	0	7	7
富田林市	収集運搬	2	0	2	0	-
	中間処理	1	0	0	0	-
	最終処分場	0	0	0	0	-
	計	3	0	2	0	3

市町村・一部 事務組合名	区 分	ごみ(件)			し尿(件)		
		委託 (法第6条の2)	託許 (法第7条)	可 委託	託許 (法第6条の2)	託許 (法第7条)	可 し尿浄化槽 (浄化槽法第35条)
寝屋川市	収集運搬	3	0	7	0	-	
	中間処理	0	0	0	0	-	
	最終処分場	0	0	0	0	-	
	計	3	0	7	0	13	
河内長野市	収集運搬	2	0	2	1	-	
	中間処理	0	0	0	0	-	
	最終処分場	0	0	0	0	-	
	計	2	0	2	1	1	
松原市	収集運搬	3	3	1	15	-	
	中間処理	3	0	0	0	-	
	最終処分場	2	0	0	0	-	
	計	8	3	1	15	15	
大東市	収集運搬	3	0	6	21	-	
	中間処理	0	0	0	0	-	
	最終処分場	0	0	0	0	-	
	計	3	0	6	21	21	
和泉市	収集運搬	10	9	0	4	-	
	中間処理	0	0	0	0	-	
	最終処分場	0	0	0	0	-	
	計	10	9	0	4	5	
箕面市	収集運搬	0	4	0	4	-	
	中間処理	1	0	0	0	-	
	最終処分場	1	0	0	0	-	
	計	2	4	0	4	4	
柏原市	収集運搬	4	0	4	0	-	
	中間処理	0	0	0	0	-	
	最終処分場	0	0	0	0	-	
	計	4	0	4	0	3	
羽曳野市	収集運搬	5	0	0	4	-	
	中間処理	0	0	0	0	-	
	最終処分場	0	0	0	0	-	
	計	5	0	0	4	10	
門真市	収集運搬	0	8	6	7	-	
	中間処理	0	0	0	0	-	
	最終処分場	2	0	0	0	-	
	計	2	8	6	7	7	
摂津市	収集運搬	2	5	2	27	-	
	中間処理	3	0	0	0	-	
	最終処分場	2	0	0	0	-	
	計	7	5	2	27	27	
高石市	収集運搬	5	4	1	1	-	
	中間処理	0	0	0	0	-	
	最終処分場	0	0	0	0	-	
	計	5	4	1	1	2	
藤井寺市	収集運搬	0	5	0	3	-	
	中間処理	0	0	0	0	-	
	最終処分場	0	0	0	0	-	
	計	0	5	0	3	3	
東大阪市	収集運搬	1	28	6	23	-	
	中間処理	0	0	1	0	-	
	最終処分場	0	0	0	0	-	
	計	1	28	7	23	30	
泉南市	収集運搬	0	13	3	3	-	
	中間処理	0	0	0	0	-	
	最終処分場	0	0	0	0	-	
	計	0	13	3	3	3	
四條畷市	収集運搬	2	0	2	16	-	
	中間処理	2	0	1	0	-	
	最終処分場	1	0	0	0	-	
	計	5	0	3	16	16	
交野市	収集運搬	1	5	5	0	-	
	中間処理	1	0	0	0	-	
	最終処分場	1	0	1	0	-	
	計	3	5	6	0	10	

市町村・一部 事務組合名	区 分	ごみ（件）		し尿（件）		
		委託 （法第6条の2）	許可 （法第7条）	委託 （法第6条の2）	許可 （法第7条）	可 し尿浄化槽 （浄化槽法第35条）
大阪狭山市	収集運搬	1	0	1	1	-
	中間処理	1	0	0	0	-
	最終処分場	0	0	0	0	-
	計	2	0	1	1	1
阪南市	収集運搬	1	6	0	4	-
	中間処理	0	0	0	0	-
	最終処分場	0	0	0	0	-
	計	1	6	0	4	0
島本町	収集運搬	1	3	1	1	-
	中間処理	0	0	0	0	-
	最終処分場	0	0	0	0	-
	計	1	3	1	1	0
豊能町	収集運搬	2	8	1	0	-
	中間処理	0	0	0	0	-
	最終処分場	0	0	0	0	-
	計	2	8	1	0	8
能勢町	収集運搬	1	1	2	3	-
	中間処理	0	0	0	0	-
	最終処分場	0	0	0	0	-
	計	1	1	2	3	3
忠岡町	収集運搬	3	3	0	2	-
	中間処理	0	0	0	0	-
	最終処分場	1	0	0	0	-
	計	4	3	0	2	2
熊取町	収集運搬	2	5	1	1	-
	中間処理	6	0	0	0	-
	最終処分場	1	0	1	0	-
	計	9	5	2	1	3
田尻町	収集運搬	0	1	0	1	-
	中間処理	0	0	0	0	-
	最終処分場	0	0	0	0	-
	計	0	1	0	1	1
岬町	収集運搬	1	2	0	3	-
	中間処理	0	0	0	0	-
	最終処分場	2	0	0	0	-
	計	3	2	0	3	4
太子町	収集運搬	3	0	1	0	-
	中間処理	2	0	0	0	-
	最終処分場	2	0	0	0	-
	計	7	0	1	0	1
河南町	収集運搬	1	0	1	2	-
	中間処理	2	0	0	0	-
	最終処分場	0	0	0	0	-
	計	3	0	1	2	2
千早赤阪村	収集運搬	2	1	1	1	-
	中間処理	1	0	0	0	-
	最終処分場	0	0	0	0	-
	計	3	1	1	1	1
美原町	収集運搬	2	0	2	0	-
	中間処理	0	0	0	0	-
	最終処分場	0	0	0	0	-
	計	2	0	2	0	2
市町村計	収集運搬	123	574	93	266	-
	中間処理	29	0	2	0	-
	最終処分場	20	0	2	0	-
	計	172	574	97	266	319

市町村・一部事務組合名	区分	ごみ(件)			し尿(件)		
		委託 (法第6条の2)	託許 (法第7条)	可 (法第6条の2)	委託 (法第6条の2)	託許 (法第7条)	可 (法第6条の2)
豊中市伊丹市 クリーント	収集運搬	0	0	0	0	0	-
	中間処理	0	0	0	0	0	-
	最終処分場	4	0	0	0	0	-
	計	4	0	0	0	0	0
泉北環境 整備施設組	収集運搬	0	0	0	0	0	-
	中間処理	2	0	1	0	0	-
	最終処分場	0	0	0	0	0	-
	計	2	0	1	0	0	0
富美山環 事業組	収集運搬	0	0	0	0	0	-
	中間処理	0	0	0	0	0	-
	最終処分場	0	0	0	0	0	-
	計	0	0	0	0	0	0
柏羽藤環 事業組	収集運搬	0	0	0	0	0	-
	中間処理	0	0	0	0	0	-
	最終処分場	1	0	1	0	0	-
	計	1	0	1	0	0	0
泉佐野市田尻 清掃施設組	収集運搬	1	0	0	0	0	-
	中間処理	0	0	0	0	0	-
	最終処分場	2	0	0	0	0	-
	計	3	0	0	0	0	0
東大阪都 清掃施設組	収集運搬	0	0	0	0	0	-
	中間処理	1	0	0	0	0	-
	最終処分場	1	0	0	0	0	-
	計	2	0	0	0	0	0
四條畷市交野 清掃施設組	収集運搬	0	0	0	0	0	-
	中間処理	0	0	0	0	0	-
	最終処分場	1	0	0	0	0	-
	計	1	0	0	0	0	0
岸和田市貝塚 清掃施設組	収集運搬	0	0	0	0	0	-
	中間処理	2	0	0	0	0	-
	最終処分場	1	0	0	0	0	-
	計	3	0	0	0	0	0
南河内清 施設組	収集運搬	1	0	0	0	0	-
	中間処理	0	0	0	0	0	-
	最終処分場	1	0	0	0	0	-
	計	2	0	0	0	0	0
泉南務清 事組	収集運搬	0	0	0	0	0	-
	中間処理	0	0	0	0	0	-
	最終処分場	1	0	0	0	0	-
	計	1	0	0	0	0	0
東大阪市大東 清掃センタ	収集運搬	0	0	0	0	0	-
	中間処理	0	0	0	0	0	-
	最終処分場	0	0	0	0	0	-
	計	0	0	0	0	0	0
豊能郡環 施設組	収集運搬	0	0	0	0	0	-
	中間処理	0	0	0	0	0	-
	最終処分場	1	0	0	0	0	-
	計	1	0	0	0	0	0
一部事務組合計	収集運搬	2	0	0	0	0	-
	中間処理	5	0	1	0	0	-
	最終処分場	13	0	1	0	0	-
	計	20	0	2	0	0	0
府合計	収集運搬	125	574	93	266	-	-
	中間処理	34	0	3	0	-	-
	最終処分場	33	0	3	0	-	-
	計	192	574	99	266	-	319

## 5 一般廃棄物処理業者等関係

市 町 村 名	市町村内に主たる事業所を有する業者数				従 業 員 数			
	ごみ 専 業	し 尿 専 業	兼 業	合 計	ごみ 関 係	し 尿 関 係	浄化槽関係	合 計
大 阪 市	131	12	0	143	1,427	78	1,437	2,942
堺 市	9	20	1	30	314	96	34	444
岸 和 田 市	1	0	8	9	114	49	38	201
豊 中 市	9	2	1	12	145	2	28	175
池 田 市	2	0	0	2	18	0	0	18
吹 田 市	5	0	2	7	140	8	9	157
泉 大 津 市	3	0	2	5	39	8	9	56
高 槻 市	12	0	2	14	191	25	15	231
貝 塚 市	1	3	1	5	39	44	0	83
守 口 市	4	0	0	4	32	0	5	37
枚 方 市	5	0	0	5	43	0	0	43
茨 木 市	3	0	2	5	106	6	0	112
八 尾 市	0	8	0	8	0	63	64	127
泉 佐 野 市	3	7	0	10	53	61	11	125
富 田 林 市	0	1	2	3	38	17	26	81
寝 屋 川 市	2	6	1	9	48	24	10	82
河 内 長 野 市	2	3	0	5	45	18	8	71
松 原 市	1	10	1	12	17	24	23	64
大 東 市	3	6	0	9	68	8	22	98
和 泉 市	5	2	3	10	85	27	20	132
箕 面 市	4	4	0	8	89	0	57	146
柏 原 市	3	3	1	7	43	36	26	105
羽 曳 野 市	4	5	0	9	57	15	25	97
門 真 市	5	7	0	12	57	15	107	179
摂 津 市	3	0	0	3	12	0	0	12
高 石 市	4	2	0	6	41	8	17	66
藤 井 寺 市	0	1	0	1	0	7	5	12
東 大 阪 市	22	12	1	35	197	66	57	320
泉 南 市	13	3	0	16	50	12	8	70
四 條 畷 市	0	0	1	1	17	9	0	26
交 野 市	1	2	0	3	13	3	1	17
大 阪 狭 山 市	1	1	0	2	19	8	2	29
阪 南 市	7	4	0	11	35	18	12	65
市 計	268	124	29	421	3,592	755	2,076	6,423
島 本 町	0	0	1	1	13	3	4	20
豊 能 町	1	0	0	1	10	0	0	10
能 勢 町	1	1	0	2	10	0	3	13
忠 岡 町	1	0	2	3	20	7	3	30
熊 取 町	2	0	1	3	25	8	4	37
田 尻 町	0	1	0	1	0	5	1	6
岬 町	2	3	0	5	34	13	20	67
太 子 町	0	0	0	0	0	0	0	0
河 南 町	0	0	0	0	0	0	0	0
千 早 赤 阪 村	0	0	0	0	0	0	0	0
美 原 町	0	0	2	2	30	17	26	73
町 村 計	7	5	6	18	142	53	61	256
府 合 計	275	129	35	439	3,734	808	2,137	6,679

第2章 ごみ処理関係  
1 分別収集の実施状況

市町村名	区分数	混合ごみ	可燃ごみ	不燃ごみ	資源ごみ										その他	粗大ごみ		
					紙類			金属類		ガラス類		プラスチック類					その他	混合収集
					紙パック	段ボール	その他紙	缶	その他金属	びん	その他ガラス	ペットボトル	トレイ	その他プラ				
大阪市	4	普通ごみ													びん+ペット+缶+金属製の食生活用品		粗大ごみ	
堺市	4	生活ごみ													びん+缶		粗大ごみ	
岸和田市	10		普通ごみ												びん+缶 新聞+雑誌+段ボール+古布	廃乾電池、廃食用油	粗大ごみ	
豊中市	11		可燃ごみ	不燃ごみ												危険ごみ	大型ごみ	
池田市	7		もえるごみ												びん+缶		粗大ごみ・もえないごみ	
吹田市	9		燃焼ごみ	小型複雑ごみ											古紙+古布	有害危険ごみ	大型複雑ごみ	
泉大津市	5		一般ごみ												びん+缶		粗大ごみ	
高槻市	7		可燃ごみ	不燃ごみ											紙パック+古紙+古布		大型可燃ごみ	
貝塚市	5		一般ごみ												びん+缶	廃乾電池	粗大ごみ	
守口市	7		可燃ごみ												古紙+古布	有害危険ごみ	不燃・粗大ごみ	
枚方市	6		一般ごみ														粗ごみ、大型ごみ	
茨木市	4	普通ごみ													びん+ペット+缶 新聞+雑誌+紙パック+段ボール		粗大ごみ	
八尾市	7		可燃ごみ	埋立ごみ、複雑ごみ											びん+缶	充電式電池	粗大ごみ	
泉佐野市	5		普通ごみ												びん+缶		もえないごみ・粗大ごみ	
富田林市	6		もえるごみ												びん+缶		粗大ごみ	
寝屋川市	9		可燃ごみ	不燃ごみ											びん+缶	乾電池、蛍光灯、スプレー缶	臨時ごみ	
河内長野市	6		もえるごみ												びん+缶+古紙+古布+金属類		もえないごみ・粗大ごみ	
松原市	6		可燃ごみ												びん+缶+ペット+金属類 新聞+雑誌+紙パック+段ボール	乾電池	不燃物・粗大ごみ	
大東市	6	一般ごみ													びん+缶		燃える粗大ごみ 燃えない粗大ごみ	
和泉市	4		日常ごみ												びん+缶+その他		粗大ごみ	
箕面市	9		可燃ごみ	不燃ごみ												乾電池、蛍光灯等	大型ごみ	
柏原市	5		一般家庭ごみ												びん+缶		不燃・粗大ごみ	
羽曳野市	5		もえるごみ	もえないごみ											びん+缶		もえる大きなごみ	

市町村名	区分数	混合ごみ	可燃ごみ	不燃ごみ	資源ごみ										その他	粗大ごみ		
					紙類			金属類		ガラス類		プラスチック類					その他	混合収集
					紙パック	段ボール	その他紙	缶	その他金属	びん	その他ガラス	ペットボトル	トレイ	その他プラ				
門真市	10		普通ごみ	雑ごみ											びん+缶 新聞+雑誌+紙パック+段ボール 古布		粗大ごみ 自転車 カーペット類	
摂津市	10		もやせるごみ	もやせないごみ												乾電池		
高石市	5		普通ごみ	不燃ごみ											びん+缶		粗大ごみ	
藤井寺市	6		生ごみ	不燃ごみ													粗大ごみ	
東大阪市	7	家庭ごみ													びん+缶		燃える粗大ごみ 燃えない粗大ごみ 大型ごみ	
泉南市	8		可燃ごみ	不燃ごみ											びん+缶		粗大ごみ	
四條畷市	7		可燃ごみ	不燃ごみ											びん+缶	廃乾電池	粗大ごみ	
交野市	8		普通ごみ	不燃ごみ											びん+缶+その他金属	乾電池、蛍光灯	可燃性粗大ごみ	
大阪狭山市	6		もえるごみ												びん+缶		粗大ごみ	
阪南市	9		可燃ごみ												びん+缶	廃乾電池	不燃・粗大ごみ	
島本町	7		燃えるごみ	不燃等ごみ											ペット+新聞+雑誌+紙パック+ 段ボール+古布	危険・有害ごみ	大型ごみ・引越ごみ	
豊能町	9		生ごみ等	不燃ごみ											新聞+雑誌+紙パック+段ボール		粗大ごみ	
能勢町	9		生ごみ類	不燃ごみ											新聞+雑誌+紙パック+段ボール		粗大ごみ	
忠岡町	5		一般家庭ごみ												びん+缶	繊維ごみ	粗大ごみ	
熊取町	12		可燃ごみ	不燃ごみ													粗大ごみ	
田尻町	4		普通ごみ												びん+缶		もえない・粗大ごみ	
岬町	6		普通ごみ												びん+缶		粗大ごみ	
太子町	6		もえるごみ														粗大ごみ	
河南町	4		もえるごみ												びん+缶 ペットボトル+発泡スチロール		粗大ごみ	
千早赤阪村	4		もえるごみ												びん+缶		粗大ごみ	
美原町	8		もえるごみ	不燃ごみ											古紙類+繊維類+金属類		粗大ごみ	

## 2 ごみ収集の状況

市町村名	ごみの種別	平均収集回数	収集方式				収集形態			
			ステーション	各戸	併用	その他	直営	委託	許可	その他
大阪市	混合ごみ	週2回								
	資源ごみ	紙パック	月7回							
		びん・缶等	月2回							
	粗大ごみ	月2回								
堺市	混合ごみ	週2回								
	資源ごみ	ペットボトル	月4回							
		びん・缶	月2回							
	粗大ごみ	月2回								
岸和田市	可燃ごみ	週2回								
	資源ごみ	紙パック	月4回							
		ペットボトル	月7回以上							
		トレイ	月4回							
		その他プラ	月4回							
		びん・缶	月4回							
		新聞・雑誌等	月4回							
	その他ごみ	廃乾電池	不定期							
廃食用油		月1回未満								
	粗大ごみ	不定期								
豊中市	可燃ごみ	週2回								
	不燃ごみ	月4回								
	資源ごみ	紙パック	月2回							
		段ボール	月2回							
		その他紙	月2回							
		びん	月2回							
		ペットボトル	不定期							
		トレイ	不定期							
その他	月2回									
その他ごみ	月1回									
	粗大ごみ	月1回								
池田市	可燃ごみ	週2回								
	資源ごみ	紙パック	月1回							
		段ボール	月1回							
		その他紙	月1回							
		ペットボトル	月1回							
		びん・缶	月2回							
粗大ごみ	月1回									
吹田市	可燃ごみ	週2回								
	不燃ごみ	月1回								
	資源ごみ	紙パック	月3回							
		缶	月2回							
		びん	月2回							
		ペットボトル	月7回以上							
	古紙・古布	月2回								
その他ごみ	月1回									
	粗大ごみ	月1回								
泉大津市	可燃ごみ	週2回								
	資源ごみ	段ボール	月2回							
		ペットボトル	月2回							
		びん・缶	月3回							
	粗大ごみ	月2回								
高槻市	可燃ごみ	週2回								
	不燃ごみ	月1回								
	資源ごみ	缶	月2回							
		びん	月2回							
		ペットボトル	不定期							
紙パック等	月2回									
	粗大ごみ	月1回								



市町村名	ごみの種別	平均収集回数	収集方式				収集形態			
			ステーション	各戸	併用	その他	直営	委託	許可	その他
貝塚市	可燃ごみ	週2回								
	資源ごみ	ペットボトル	不定期							
		びん・缶	月2回							
	その他ごみ	不定期								
	粗大ごみ	不定期								
守口市	可燃ごみ	週2回								
	資源ごみ	缶	月2回							
		びん	月2回							
		ペットボトル	月7回以上							
		古紙・古布	月2回							
	その他ごみ	月2回								
	粗大ごみ	月2回								
枚方市	可燃ごみ	週2回								
	資源ごみ	缶	月1回							
		びん	月1回							
		ペットボトル	不定期							
粗大ごみ	粗ごみ	不定期								
	大型ごみ	不定期								
茨木市	混合ごみ	週2回								
	資源ごみ	びん・缶等	月2回							
		新聞・雑誌等	不定期							
	粗大ごみ	月2回								
八尾市	可燃ごみ	週2回								
	不燃ごみ	埋立ごみ	月1回							
		複雑ごみ	月1回							
	資源ごみ	ペットボトル	月4回							
		びん・缶	月2回							
	その他ごみ	不定期								
	粗大ごみ	月1回								
泉佐野市	可燃ごみ	週2回								
	資源ごみ	紙パック	月4回							
		ペットボトル	月4回							
		びん・缶	月2回							
	粗大ごみ	月1回								
富田林市	可燃ごみ	週2回								
	資源ごみ	紙パック	月4回							
		ペットボトル	月1回							
		その他プラ	月1回							
		びん・缶	月1回							
	粗大ごみ	月1回								
寝屋川市	可燃ごみ	週2回								
	不燃ごみ	月1回								
	資源ごみ	ペットボトル	月1回							
		その他プラ	月2回							
		びん・缶	月2回							
	その他ごみ	乾電池	月1回							
		蛍光灯	月6回							
スプレー缶		月6回								
	粗大ごみ	不定期								
河内長野市	可燃ごみ	週2回								
	資源ごみ	紙パック	不定期							
		ペットボトル	不定期							
		トレイ	不定期							
	びん・缶等	月1回								
	粗大ごみ	月1回								

市町村名	ごみの種別	平均収集回数	収集方式				収集形態			
			ステーション	各戸	併用	その他	直営	委託	許可	その他
松原市	可燃ごみ	週2回								
	資源ごみ	その他プラ	月7回以上							
		びん・缶等	月2回							
		新聞・雑誌等	月2回							
	その他ごみ	不定期								
粗大ごみ	月1回									
大東市	混合ごみ	週2回								
	資源ごみ	紙パック	月2回							
		ペットボトル	不定期							
		びん・缶	月1回							
	粗大ごみ	燃えるごみ	月1回未満							
燃えないごみ		月1回未満								
和泉市	可燃ごみ	週2回								
	資源ごみ	ペットボトル	月1回							
		びん・缶等	月1回							
	粗大ごみ	月1回								
箕面市	可燃ごみ	週2回								
	不燃ごみ	月2回								
	資源ごみ	缶	月2回							
		びん	月2回							
		ペットボトル	月7回以上							
		その他プラ	月2回							
	その他ごみ	乾電池	月2回							
蛍光灯		月2回								
粗大ごみ	月2回									
柏原市	可燃ごみ	週2回								
	資源ごみ	紙パック	不定期							
		ペットボトル	不定期							
		びん・缶	月1回							
粗大ごみ	月1回									
羽曳野市	可燃ごみ	週2回								
	不燃ごみ	月1回未満								
	資源ごみ	ペットボトル	不定期							
		びん・缶	月1回							
粗大ごみ	月1回未満									
門真市	可燃ごみ	週2回								
	不燃ごみ	月1回								
	資源ごみ	ペットボトル	月1回							
		その他プラ	月1回							
		びん・缶	月2回							
		新聞・雑誌等	月1回							
		古布	月1回							
粗大ごみ	粗大ごみ	月1回								
	自転車	月1回								
	カーペット類	月1回								
摂津市	可燃ごみ	週2回								
	不燃ごみ	月2回								
	資源ごみ	紙パック	月4回							
		段ボール	月1回							
		その他紙	月1回							
		缶	月2回							
		びん	月2回							
		ペットボトル	月1回							
		その他	月1回							
その他ごみ		月7回以上								

市町村名	ごみの種別	平均収集回数	収集方式				収集形態			
			ステーション	各戸	併用	その他	直営	委託	許可	その他
高石市	可燃ごみ	週3回								
	不燃ごみ	月2回								
	資源ごみ	ペットボトル	月2回							
		びん・缶	月2回							
粗大ごみ	月2回									
藤井寺市	可燃ごみ	週2回								
	不燃ごみ	月1回								
	資源ごみ	缶	月1回未満							
		びん	月1回未満							
ペットボトル		月4回								
粗大ごみ	月1回未満									
東大阪市	混合ごみ	週2回								
	資源ごみ	ペットボトル	不定期							
		トレイ	不定期							
		びん・缶	月1回							
	粗大ごみ	燃えるごみ	月1回未満							
燃えないごみ 大型ごみ		月1回未満 不定期								
泉南市	可燃ごみ	週2回								
	不燃ごみ	不定期								
	資源ごみ	紙パック	不定期							
		その他紙	不定期							
		ペットボトル	月1回							
		その他プラ	月1回							
びん・缶	月1回									
粗大ごみ	月1回									
四條畷市	可燃ごみ	週2回								
	不燃ごみ	月1回								
	資源ごみ	紙パック	月1回							
		ペットボトル	月4回							
		びん・缶	月2回							
その他ごみ	月1回									
粗大ごみ	月1回未満									
交野市	可燃ごみ	週2回								
	不燃ごみ	月1回								
	資源ごみ	紙パック	月4回							
		ペットボトル	月7回以上							
		びん・缶等	月1回							
	その他ごみ	乾電池	月1回							
蛍光灯		月1回								
粗大ごみ	月1回									
大阪狭山市	可燃ごみ	週2回								
	資源ごみ	紙パック	月4回							
		ペットボトル	月1回							
		トレイ	月1回							
びん・缶	月4回									
粗大ごみ	月1回									
阪南市	可燃ごみ	週2回								
	資源ごみ	紙パック	不定期							
		段ボール	月1回							
		その他紙	月1回							
		ペットボトル	月1回							
		その他プラ	月1回							
	びん・缶	月2回								
その他ごみ	不定期									
粗大ごみ	不定期									

市町村名	ごみの種別	平均収集回数	収集方式				収集形態			
			ステーション	各戸	併用	その他	直営	委託	許可	その他
島本町	可燃ごみ	週2回								
	不燃ごみ	月1回								
	資源ごみ	缶	月1回							
		びん	月1回							
		ペットボトル等	月1回							
	その他ごみ	月1回								
粗大ごみ	不定期									
豊能町	可燃ごみ	週2回								
	不燃ごみ	月1回								
	資源ごみ	缶	月1回							
		びん	月1回							
		ペットボトル	月2回							
		トレイ	月2回							
		その他プラ	月2回							
	新聞・雑誌等	月1回								
粗大ごみ	月1回									
能勢町	可燃ごみ	週2回								
	不燃ごみ	月1回								
	資源ごみ	缶	月1回							
		びん	月1回							
		ペットボトル	月2回							
		トレイ	月2回							
	その他プラ	月2回								
新聞・雑誌等	月1回									
粗大ごみ	月2回									
忠岡町	可燃ごみ	週2回								
	資源ごみ	ペットボトル	月2回							
		びん・缶	月4回							
	その他ごみ	月4回								
粗大ごみ	不定期									
熊取町	可燃ごみ	週2回								
	不燃ごみ	月2回								
	資源ごみ	紙パック	月2回							
		段ボール	月2回							
		その他紙	月2回							
		缶	月2回							
		びん	月2回							
		ペットボトル	月2回							
		トレイ	月2回							
		その他プラ	月2回							
その他	月2回									
粗大ごみ	月2回									
田尻町	可燃ごみ	週2回								
	資源ごみ	ペットボトル	不定期							
		びん・缶	月2回							
粗大ごみ	月2回									
岬町	可燃ごみ	週2回								
	資源ごみ	段ボール	月7回以上							
		その他紙	月7回以上							
		ペットボトル	月2回							
	びん・缶	月2回								
粗大ごみ	月1回未満									

市町村名	ごみの種別	平均収集回数	収集方式				収集形態			
			ステーション	各戸	併用	その他	直営	委託	許可	その他
太子町	可燃ごみ	週2回								
	資源ごみ	缶	月2回							
		その他金属	月2回							
		びん	月2回							
		ペットボトル	月1回							
粗大ごみ	月2回									
河南町	可燃ごみ	週2回								
	資源ごみ	びん・缶	月1回							
		ペットボトル等	月1回							
粗大ごみ	月1回									
千早赤阪村	可燃ごみ	週2回								
	資源ごみ	ペットボトル	月1回							
		びん・缶	月1回							
粗大ごみ	月1回									
美原町	可燃ごみ	週2回								
	不燃ごみ	月1回								
	資源ごみ	缶	月2回							
		びん	月2回							
		ペットボトル	月2回							
		トレイ	月1回							
		古紙等	月1回							
粗大ごみ	月1回									

### 3 ごみ処理手数料の状況

#### (1) 家庭系ごみ

市町村・一部事務組合名	収集ごみ	直接搬入ごみ
大阪市	臨時で大量に発生するもののみ 1,200円/50kg	58円/10kg
堺市	継続のごみ(週2回収集以外) 容器(36l)1個1月3,100円	
岸和田市		
豊中市	臨時ごみ 収集運搬10kgまでごとに90円、処分10kgまでごとに60円(重量の認定が困難な場合、容量3m3につき重量1,000kgに換算)	
池田市	臨時ごみ 100円/10kg 又は2,500円/1m3	40円/10kg
吹田市	月300kgを超えると 14円/1kg	
泉大津市		
高槻市	臨時ごみ 2,600円/1m3	40円/10kg
貝塚市		
守口市	臨時ごみ 100円/10kg	30円/10kg
枚方市	臨時ごみ 粗ごみ・大型ごみ 100円/10kg又は3,000円/1m3 引越ごみ 2t車1回4,000円 集団引越ごみ 2t車1回10,000円	30円/10kg又は1,000円/1m3
茨木市	臨時ごみ 300円/50kg	120円/20kg
八尾市	臨時収集ごみ 6,000円/1t	4,000円/1t
泉佐野市		
富田林市	指定枚数(シール)を超える場合 もえるごみ 30l用50円/枚、45l用100円/枚 粗大ごみ 500円/枚 臨時ごみ 100kgまで2,500円 100kg以上10kgごと150円	
寝屋川市	臨時ごみ 6円50銭/1kg	3円64銭/1kg
河内長野市	指定枚数(シール)を超える場合 もえるごみ 30l用50円/枚、45l用100円/枚 もえないごみ・粗大ごみ 500円/枚	
松原市	臨時ごみ 500円/100kg	
大東市	臨時(引越し)ごみ2t車満載で8,000円 軽四トラック満載で4,000円	
和泉市	臨時ごみ 許可業者が収集、2t車1台につき6,000円 1台に満たない量は、額を査定する。	
箕面市	臨時収集 2,400円/1m3	40円/10kg
柏原市	臨時ごみ 2,000円/m3	
羽曳野市		
門真市	100円/10kg	40円/10kg
摂津市	臨時ごみ 130円/10kg	45円/10kg
高石市		
藤井寺市		
東大阪市		
泉南市		
四條畷市	転入・転出・転居 1,960円/m3または5.6円/kg 臨時ごみ 4,060円/m3または11.6円/kg	2,800円/1m3または8円/1kg
交野市		
大阪狭山市	燃えるごみ 指定枚数を超えるとき 30l袋1個50円、45l袋1個100円 粗大ごみ 指定枚数を超えるとき 1点または45l袋相当1個500円 臨時ごみ 1t又2m3 4,000円	
阪南市		
島本町	大型引越しごみ1件につき2tトラック1台まで2,000円	70円/10kg

市町村・一部 事務組合名	収集ごみ	直接搬入ごみ
豊能町		
能勢町		
忠岡町		
熊取町	臨時に収集運搬するごみ 20kgまたは標準容器(45l)1個までごとに90円	
田尻町		
岬町		
太子町	シール枚数超過のとき 30l袋用50円、45l袋用100円、粗大ごみ用500円 臨時収集 11,000円/t	
河南町	シール枚数超過のとき 30l袋用50円、45l袋用100円、粗大ごみ用500円	
千早赤阪村	シール枚数超過のとき 30l袋用50円、45l袋用100円、粗大ごみ用500円 臨時収集 1t 11,000円	
美原町	シール枚数超過のとき 30l袋用50円、45l袋用100円、粗大ごみ用500円 引越しなどの臨時ごみ 軽トラック1台分5,000円、あとは5,000円×台数	
豊中市伊丹市 クリーンランド		60円/10kg
泉北環境整備 施設組合		50kg以上100kg未満200円、100kg以上120kg未満500円 120kg600円 20kg増すごとに100円加算
柏羽藤環境事業組合		1回の搬入量が300kg未満 10kg当たり50円 1回の搬入量が300kg以上 10kg当たり150円
泉佐野市田尻町 清掃施設組合		50kg以上60kg未満360円、60kg以上は10kg増すごとに 60円加算
東大阪都市 清掃施設組合		90円/10kg
四條畷市交野市 清掃施設組合		四條畷市、交野市による
岸和田市貝塚市 清掃施設組合		79円80銭/10kg (10円未満切捨て)
南河内清掃施設組合		300円/20kg
泉南清掃事務組合		
豊能郡環境施設組合		120円/20kg

## (2) 事業系ごみ

市町村・一部事務組合名	収集ごみ	直接搬入ごみ
大阪市	(許可業者搬入処分手数料) 29円/10kg	58円/10kg
堺市	継続のごみ 容器(36l)1個1月5,400円	10kg 110円 破碎施設を使用するもの 170円/10kg
岸和田市	(許可業者搬入処分料金) 25円20銭/10kg	
豊中市	収集運搬10kgまでごとに90円、処分10kgまでごとに60円(重量の認定が困難な場合、容量3m3につき重量1,000kgに換算)	
池田市		40円/10kg
吹田市		45円/10kg
泉大津市	月額収集料金(週袋数×300円-100円) もしくは、1月2t車1台6,000円	
高槻市	170円/10kg	80円/10kg
貝塚市	25円20銭/10kg	
守口市	可燃ごみ 定期(1日の平均排出量10kg以上の場合) 140円/10kg 臨時 140円/10kg 不燃、粗大ごみ 160円/10kg	可燃ごみ 40円/10kg 不燃、粗大ごみ 60円/10kg
枚方市		60円/10kg又は2,000円/1m3
茨木市	90kgを超えるものは50kgごとに900円	120円/20kg (産業廃棄物 木くず、紙くず、繊維くず) 580円/20kg
八尾市	基本手数料 ・可燃収集1回1袋につき100円 ・可燃以外の収集1回1袋につき60円 特別手数料(週3回以上収集する事業者に対しては、基本手数料に加算) ・可燃収集が週3回のとき1袋につき月額1,000円 ・可燃収集が週6回のとき1袋につき月額4,000円	12,900円/1t
泉佐野市	標準容器(45l)1個につき1カ月(週1回収集) 465円以内	
富田林市	燃えるごみ、資源ごみ45l容器につき1枚200円	
寝屋川市	週2回収集 45lホリケツ1個当り1月930円(1,350円) 週3回収集 45lホリケツ1個当り1月1,710円(2,150円) 毎日収集 45lホリケツ1個当り1月4,030円(4,830円) ( )は大規模事業所の場合	
河内長野市	普通ごみ、資源ごみ45l袋につき1枚(シール)200円	資源ごみ(資源選別作業所) 軽自動車以下 1,000円、1t車以下 2,000円 2t車以下 3,000円、4t車以下 5,000円
松原市	週2回収集 1日平均15kg 月額1,900円 毎日収集の場合 50%増 隔日収集の場合 25%増	
大東市	従量制(週2回取り)は1個につき月額1,000円 毎日取りは1個につき月額3,600円、ただし6個目からは1個につき3,000円	
和泉市	45l袋につき70円(週2回以上1回増すごとに30円増) 臨時ごみ 許可業者が収集、2t車1台につき6,000円 1台に満たない量は、額を査定する。	
箕面市		40円/10kg
柏原市	1ヶ月のごみの排出量が1,000kg以下 ア 45l指定袋1個につき450円、 容器が1個増すごとに300円 イ 収集が週2回以上の場合1回増すごとに400円 1ヶ月のごみの排出量が1,000kg以上 900円/100kg	



市町村・一部事務組合名	収集ごみ	直接搬入ごみ
羽曳野市	45l相当の容器1個につき130円	
門真市	120円/10kg	40円/10kg
摂津市	130円/10kg	45円/10kg
高石市	45l容器2個以内月額（週2回収集）1,300円 1個増すごとに300円加算	
藤井寺市	130円/袋（45l相当容器）	
東大阪市	1,350円/100kg（許可業者の限度額）	90円/10kg
泉南市		
四條畷市	一定個数超過のとき ・週2回収集 1個増すごとに140円 ・毎日収集 1個増すごとに210円	2,800円/m <sup>3</sup> または8円/kg
交野市	週2回の収集で45l袋1個無料 1個増すごとに月額100円	
大阪狭山市	45l袋 3,800円 臨時ごみ 1t又は2m <sup>3</sup> 16,000円	
阪南市		
島本町	300円/10kg	100円/10kg
豊能町		
能勢町	120円/20kg	
忠岡町	5円/kg	5円/kg
熊取町	20kg又は標準容器（45l入）1個までごとに90円	20kg又は標準容器（45l入）1個までごとに40円
田尻町	大規模事業所 5,000円/月 その他の事業所 2,500円/月 小売店等 500円/月	
岬町	300円/100kg （100kg未満のときは100kgとする）	300円/100kg （100kg未満のときは100kgとする）
太子町	300円/袋(45l) 臨時ごみ 18,500円/t	
河南町	200円/袋（45l）	
千早赤阪村	45l相当1個300円 臨時収集 1t 18,500円	
美原町	燃えるごみ 200円/45l 臨時ごみ 軽トラック1台分5,000円、あとは5,000円×台数	
豊中市伊丹市 クリーンランド		60円/10kg
泉北環境整備 施設組合		50kg以上100kg未満200円、100kg以上120kg未満500円 120kg600円 20kg増すごとに100円加算
柏羽藤環境事業組合	45l容器(指定)1個当たり30円 指定容器に入らないごみ1t当たり5,000円	1回の搬入量が300kg未満 10kg当たり50円 1回の搬入量が300kg以上 10kg当たり150円
泉佐野市田尻町 清掃施設組合		50kg以上60kg未満360円、60kg以上は10kg増すごとに 60円加算
東大阪市 清掃施設組合		90円/10kg
四條畷市交野市 清掃施設組合		四條畷市、交野市による
岸和田市貝塚市 清掃施設組合		79円80銭/10kg（10円未満切捨て）
南河内清掃施設組合		300円/20kg
泉南清掃事務組合		40kg以上60kg未満300円 20kg増すごとに100円加算
豊能郡環境施設組合		120円/20kg

#### 4 ごみ搬入量

(単位：t/年)

市町村名	大阪市	堺市	岸和田市	豊中市	池田市	吹田市	泉大津市	高槻市	貝塚市	守口市	枚方市	茨木市	八尾市	泉佐野市	富田林市	寝屋川市	
混合ごみ	直営	685,025	35,233	0	0	0	0	0	0	0	0	17,210	0	0	0	0	
	委託	5,870	199,615	0	0	0	0	0	0	0	0	42,255	0	0	0	0	
	許可	938,850	0	0	0	0	0	0	0	0	0	41,970	0	0	0	0	
	小計	1,629,745	234,848	0	0	0	0	0	0	0	0	101,435	0	0	0	0	
可燃ごみ	直営	0	0	11,489	70,274	20,266	12,271	84	18,323	24,413	28,344	71,206	0	58,058	13,735	6,058	50,077
	委託	0	0	39,509	5,648	0	56,963	28,230	52,130	0	303	0	0	17,380	22,034	28,228	0
	許可	0	0	30,016	51,650	10,007	51,184	0	63,494	17,086	20,658	39,325	0	0	9,819	0	0
	小計	0	0	81,014	127,572	30,273	120,418	28,314	133,947	41,499	49,305	110,531	0	58,058	40,934	28,092	78,305
不燃ごみ	直営	0	0	0	16,807	0	459	0	263	0	0	0	2,440	0	0	2,859	
	委託	0	0	0	0	0	1,874	0	7,413	0	0	0	0	0	0	401	
	許可	0	0	0	1,982	0	0	0	0	0	0	0	0	0	0	0	
	小計	0	0	0	18,789	0	2,333	0	7,676	0	0	0	0	2,440	0	0	3,260
資源ごみ	直営	27,550	2,564	1,180	5,515	2,521	938	2	0	1,533	821	4,520	2,478	3,515	962	398	3,559
	委託	225	8,028	2,635	500	0	5,295	1,842	6,053	0	3,613	0	0	1,354	1,478	124	
	許可	691	0	21	0	228	0	0	0	0	0	0	0	147	0	0	
	小計	28,466	10,592	3,836	6,015	2,749	6,233	1,844	6,053	1,533	4,434	4,520	2,478	3,515	2,463	1,876	3,683
その他	直営	0	0	0	76	0	45	0	0	0	0	0	0	0	0	0	
	委託	0	0	0	0	0	162	0	0	0	0	0	0	0	0	0	
	許可	0	0	0	0	0	0	0	0	0	0	0	0	0	0	0	
	小計	0	0	0	76	0	207	0	0	0	0	0	0	0	0	0	
小計	直営	712,575	37,797	12,669	92,672	22,787	13,713	86	18,586	25,946	29,165	75,726	19,688	64,013	14,697	6,456	56,495
	委託	6,095	207,643	42,144	6,148	0	64,294	30,072	65,596	0	3,916	0	42,255	0	18,734	23,512	28,753
	許可	939,541	0	30,037	53,632	10,235	51,184	0	63,494	17,086	20,658	39,325	41,970	0	9,966	0	0
	小計	1,658,211	245,440	84,850	152,452	33,022	129,191	30,158	147,676	43,032	53,739	115,051	103,913	64,013	43,397	29,968	85,248
粗大ごみ	直営	46,121	3,842	2,193	2,725	2,733	1,316	25	0	882	605	12,181	161	7,350	1,910	1,530	1,137
	委託	0	12,220	0	0	0	5,231	1,137	3,948	0	3,250	0	11,036	0	4,473	0	
	許可	0	0	652	0	0	0	0	0	558	0	0	6	0	490	0	0
	小計	46,121	16,062	2,845	2,725	2,733	6,547	1,162	3,948	1,440	3,855	12,181	11,203	7,350	2,400	6,003	1,137
計画収集量合計	直営	758,696	41,639	14,862	95,397	25,520	15,029	111	18,586	26,828	29,770	87,907	19,849	71,363	16,607	7,986	57,632
	委託	6,095	219,863	42,144	6,148	0	69,525	31,209	69,544	0	7,166	0	53,291	0	18,734	27,985	28,753
	許可	939,541	0	30,689	53,632	10,235	51,184	0	63,494	17,644	20,658	39,325	41,976	0	10,456	0	0
	小計	1,704,332	261,502	87,695	155,177	35,755	135,738	31,320	151,624	44,472	57,594	127,232	115,116	71,363	45,797	35,971	86,385
直接搬入ごみ	90,786	84,430	9,419	5,814	1,592	4,755	3,881	22,416	3,315	3,412	1,021	19,388	16,633	15,389	1,402	2,797	
ごみ排出総量	1,795,118	345,932	97,114	160,991	37,347	140,493	35,201	174,040	47,787	61,006	128,253	134,504	87,996	61,186	37,373	89,182	

(単位：t/年)

市町村名	河内長野市	松原市	大東市	和泉市	箕面市	柏原市	羽曳野市	門真市	摂津市	高石市	藤井寺市	東大阪市	泉南市	四條畷市	交野市	大阪狭山市	
混合ごみ	直営	0	0	784	0	0	0	0	0	0	0	114,942	0	0	0	0	
	委託	0	0	37,321	0	0	0	0	0	0	0	1,684	0	0	0	0	
	許可	0	0	0	0	0	0	0	0	0	0	100,547	0	0	0	0	
	小計	0	0	38,105	0	0	0	0	0	0	0	217,173	0	0	0	0	
可燃ごみ	直営	9	8,808	0	250	26,299	1,537	1,534	24,183	12,506	0	15,088	0	14,692	0	13,505	996
	委託	24,993	13,050	0	55,325	0	23,675	40,535	0	4,566	21,257	0	0	15,708	1,835	13,845	
	許可	0	13,178	0	0	13,790	0	0	27,236	19,358	0	15,692	0	4,622	0	4,827	0
	小計	25,002	35,036	0	55,575	40,089	25,212	42,069	51,419	36,430	21,257	30,780	0	19,314	15,708	20,167	14,841
不燃ごみ	直営	0	0	0	0	592	102	211	1,977	2,173	0	694	0	343	0	1,709	0
	委託	0	3,923	0	0	0	1,335	1,498	0	1,004	337	0	0	738	0	0	
	許可	0	1,156	0	0	0	0	0	134	0	0	47	0	0	0	0	
	小計	0	5,079	0	0	592	1,437	1,709	2,111	3,177	337	741	0	343	738	1,709	0
資源ごみ	直営	80	3,534	96	39	1,667	57	13	4,214	1,367	0	854	5,139	1,043	11	1,222	849
	委託	2,741	0	1,372	3,244	0	1,146	1,360	0	0	1,106	0	265	0	652	0	506
	許可	0	0	0	0	15	0	0	36	0	0	0	661	1	0	22	0
	小計	2,821	3,534	1,468	3,283	1,682	1,203	1,373	4,250	1,367	1,106	854	6,065	1,044	663	1,244	1,355
その他	直営	0	5	0	0	44	0	0	0	11	0	0	0	0	10	25	0
	委託	0	0	0	0	0	0	0	0	0	0	0	0	0	0	0	0
	許可	0	0	0	0	0	0	0	0	0	0	0	0	0	0	0	0
	小計	0	5	0	0	44	0	0	0	11	0	0	0	0	10	25	0
小計	直営	89	12,347	880	289	28,602	1,696	1,758	30,374	16,057	0	16,636	120,081	16,078	21	16,461	1,845
	委託	27,734	16,973	38,693	58,569	0	26,156	43,393	0	5,570	22,700	0	1,949	0	17,098	1,835	14,351
	許可	0	14,334	0	0	13,805	0	0	27,406	19,358	0	15,739	101,208	4,623	0	4,849	0
	小計	27,823	43,654	39,573	58,858	42,407	27,852	45,151	57,780	40,985	22,700	32,375	223,238	20,701	17,119	23,145	16,196
粗大ごみ	直営	32	0	393	79	2,593	11	163	1,482	0	0	1,618	7,472	861	0	2,556	1,479
	委託	4,084	1,508	1,428	3,036	0	13	736	0	0	1,076	0	1,102	0	2,683	0	103
	許可	0	418	0	0	698	0	0	854	0	0	274	0	21	0	0	0
	小計	4,116	1,926	1,821	3,115	3,291	24	899	2,336	0	1,076	1,892	8,574	882	2,683	2,556	1,582
計画収集量合計	直営	121	12,347	1,273	368	31,195	1,707	1,921	31,856	16,057	0	18,254	127,553	16,939	21	19,017	3,324
	委託	31,818	18,481	40,121	61,605	0	26,169	44,129	0	5,570	23,776	0	3,051	0	19,781	1,835	14,454
	許可	0	14,752	0	0	14,503	0	0	28,260	19,358	0	16,013	101,208	4,644	0	4,849	0
	小計	31,939	45,580	41,394	61,973	45,698	27,876	46,050	60,116	40,985	23,776	34,267	231,812	21,583	19,802	25,701	17,778
直接搬入ごみ	454	4,404	608	7,951	2,424	5,738	783	780	3,967	2,368	1,067	6,751	3,069	349	366	194	
ごみ排出総量	32,393	49,984	42,002	69,924	48,122	33,614	46,833	60,896	44,952	26,144	35,334	238,563	24,652	20,151	26,067	17,972	

(単位：t/年)

市町村名	阪南市	市計	島本町	豊能町	能勢町	忠岡町	熊取町	田尻町	岬町	太子町	河南町	千早赤阪村	美原町	町村計	府合計	
混合ごみ	直営	0	853,194	0	0	0	0	0	0	0	0	0	0	0	853,194	
	委託	0	286,745	0	0	0	0	0	0	0	0	0	0	0	286,745	
	許可	0	1,081,367	0	0	0	0	0	0	0	0	0	0	0	1,081,367	
	小計	0	2,221,306	0	0	0	0	0	0	0	0	0	0	0	2,221,306	
可燃ごみ	直営	13,153	517,158	0	4,474	996	0	464	2,713	0	0	0	0	8,647	525,805	
	委託	0	465,214	5,728	0	1,475	4,556	8,378	0	6,727	2,712	3,522	1,345	8,586	43,029	508,243
	許可	3,903	395,845	928	915	510	931	2,073	0	0	0	0	0	5,357	401,202	
	小計	17,056	1,378,217	6,656	5,389	2,981	5,487	10,915	2,713	6,727	2,712	3,522	1,345	8,586	57,033	1,435,250
不燃ごみ	直営	0	30,629	0	5	112	0	0	0	0	0	0	0	117	30,746	
	委託	0	18,523	143	185	0	0	0	39	0	0	0	0	367	18,890	
	許可	0	3,319	0	0	1	0	0	0	0	0	0	0	1	3,320	
	小計	0	52,471	143	190	113	0	0	39	0	0	0	0	485	52,956	
資源ごみ	直営	1,409	79,650	0	6	0	0	31	253	0	0	0	0	290	79,940	
	委託	0	43,539	931	1,446	764	389	1,705	0	1,379	463	264	197	971	8,509	52,048
	許可	1	1,823	0	9	80	0	33	0	0	0	0	0	122	1,945	
	小計	1,410	125,012	931	1,461	844	389	1,769	253	1,379	463	264	197	971	8,921	133,933
その他	直営	0	216	0	0	0	0	0	0	0	0	0	0	0	216	
	委託	0	162	15	0	48	0	0	0	0	0	0	0	63	225	
	許可	0	0	0	0	1	0	0	0	0	0	0	0	1	1	
	小計	0	378	15	0	49	0	0	0	0	0	0	0	64	442	
小計	直営	14,562	1,480,847	0	4,485	1,108	0	495	2,966	0	0	0	0	9,054	1,489,901	
	委託	0	814,183	6,817	1,631	2,287	4,945	10,083	0	8,145	3,175	3,786	1,542	9,557	51,968	866,151
	許可	3,904	1,482,354	928	924	592	931	2,106	0	0	0	0	0	5,481	1,487,835	
	小計	18,466	3,777,384	7,745	7,040	3,987	5,876	12,684	2,966	8,145	3,175	3,786	1,542	9,557	66,503	3,843,887
粗大ごみ	直営	0	103,450	0	2	0	0	69	181	0	0	0	0	252	103,702	
	委託	937	58,001	316	543	227	510	1,149	0	375	508	692	304	1,377	6,001	64,002
	許可	27	3,998	0	2	21	0	122	0	0	0	0	0	145	4,143	
	小計	964	165,449	316	547	248	510	1,340	181	375	508	692	304	1,377	6,398	171,847
計画収集量合計	直営	14,562	1,584,297	0	4,487	1,108	0	564	3,147	0	0	0	0	9,306	1,593,603	
	委託	937	872,184	7,133	2,174	2,514	5,455	11,232	0	8,520	3,683	4,478	1,846	10,934	57,969	930,153
	許可	3,931	1,486,352	928	926	613	931	2,228	0	0	0	0	0	5,626	1,491,978	
	小計	19,430	3,942,833	8,061	7,587	4,235	6,386	14,024	3,147	8,520	3,683	4,478	1,846	10,934	72,901	4,015,734
直接搬入ごみ	2,467	330,190	356	110	60	1,948	1,858	299	379	140	319	329	68	5,866	336,056	
ごみ排出総量	21,897	4,273,023	8,417	7,697	4,295	8,334	15,882	3,446	8,899	3,823	4,797	2,175	11,002	78,767	4,351,790	

## 5 形態別ごみ搬入量

(単位：t/年)

市町村名	(1)生活系ごみ				(2)事業系ごみ				(3)合計(1)+(2)			
	収集ごみ	直搬ごみ	粗大ごみ	計	収集ごみ	直搬ごみ	粗大ごみ	計	収集ごみ	直搬ごみ	粗大ごみ	計
大阪市	718,670	0	46,121	764,791	939,541	90,786	0	1,030,327	1,658,211	90,786	46,121	1,795,118
堺市	189,371	4,686	16,062	210,119	56,069	79,744	0	135,813	245,440	84,430	16,062	345,932
岸和田市	54,813	0	2,193	57,006	30,037	9,419	652	40,108	84,850	9,419	2,845	97,114
豊中市	98,820	0	2,725	101,545	53,632	5,814	0	59,446	152,452	5,814	2,725	160,991
池田市	22,787	1,293	2,733	26,813	10,235	299	0	10,534	33,022	1,592	2,733	37,347
吹田市	78,007	59	6,547	84,613	51,184	4,696	0	55,880	129,191	4,755	6,547	140,493
泉大津市	30,158	0	1,162	31,320	0	3,881	0	3,881	30,158	3,881	1,162	35,201
高槻市	84,182	0	3,948	88,130	63,494	22,416	0	85,910	147,676	22,416	3,948	174,040
貝塚市	25,946	0	882	26,828	17,086	3,315	558	20,959	43,032	3,315	1,440	47,787
守口市	32,778	0	3,855	36,633	20,961	3,412	0	24,373	53,739	3,412	3,855	61,006
枚方市	75,726	359	12,181	88,266	39,325	662	0	39,987	115,051	1,021	12,181	128,253
茨木市	61,943	0	11,197	73,140	41,970	19,388	6	61,364	103,913	19,388	11,203	134,504
八尾市	54,945	431	7,350	62,726	9,068	16,202	0	25,270	64,013	16,633	7,350	87,996
泉佐野市	30,418	0	1,910	32,328	12,979	15,389	490	28,858	43,397	15,389	2,400	61,186
富田林市	23,174	1,310	6,003	30,487	6,794	92	0	6,886	29,968	1,402	6,003	37,373
寝屋川市	59,940	2,797	1,137	63,874	25,308	0	0	25,308	85,248	2,797	1,137	89,182
河内長野市	21,037	0	4,116	25,153	6,786	454	0	7,240	27,823	454	4,116	32,393
松原市	29,320	408	1,508	31,236	14,334	3,996	418	18,748	43,654	4,404	1,926	49,984
大東市	25,201	0	1,821	27,022	14,372	608	0	14,980	39,573	608	1,821	42,002
和泉市	58,858	0	3,115	61,973	0	7,951	0	7,951	58,858	7,951	3,115	69,924
箕面市	28,602	321	2,593	31,516	13,805	2,103	698	16,606	42,407	2,424	3,291	48,122
柏原市	23,358	90	24	23,472	4,494	5,648	0	10,142	27,852	5,738	24	33,614
羽曳野市	45,151	0	899	46,050	0	783	0	783	45,151	783	899	46,833
門真市	30,374	0	1,482	31,856	27,406	780	854	29,040	57,780	780	2,336	60,896
摂津市	21,627	158	0	21,785	19,358	3,809	0	23,167	40,985	3,967	0	44,952
高石市	22,700	0	1,076	23,776	0	2,368	0	2,368	22,700	2,368	1,076	26,144
藤井寺市	16,636	67	1,618	18,321	15,739	1,000	274	17,013	32,375	1,067	1,892	35,334
東大阪市	120,313	0	8,311	128,624	102,925	6,751	263	109,939	223,238	6,751	8,574	238,563
泉南市	16,078	0	861	16,939	4,623	3,069	21	7,713	20,701	3,069	882	24,652
四條畷市	12,897	90	2,376	15,363	4,222	259	307	4,788	17,119	349	2,683	20,151
交野市	18,296	0	2,556	20,852	4,849	366	0	5,215	23,145	366	2,556	26,067
大阪狭山市	12,957	155	1,266	14,378	3,239	39	316	3,594	16,196	194	1,582	17,972
阪南市	14,562	0	937	15,499	3,904	2,467	27	6,398	18,466	2,467	964	21,897
市計	2,159,645	12,224	160,565	2,332,434	1,617,739	317,966	4,884	1,940,589	3,777,384	330,190	165,449	4,273,023

(単位：t/年)

市町村名	(1)生活系ごみ				(2)事業系ごみ				(3)合計(1)+(2)			
	収集ごみ	直搬ごみ	粗大ごみ	計	収集ごみ	直搬ごみ	粗大ごみ	計	収集ごみ	直搬ごみ	粗大ごみ	計
島本町	6,817	356	316	7,489	928	0	0	928	7,745	356	316	8,417
豊能町	6,116	0	545	6,661	924	110	2	1,036	7,040	110	547	7,697
能勢町	3,396	0	227	3,623	591	60	21	672	3,987	60	248	4,295
忠岡町	4,869	545	510	5,924	1,007	1,403	0	2,410	5,876	1,948	510	8,334
熊取町	10,083	310	1,149	11,542	2,601	1,548	191	4,340	12,684	1,858	1,340	15,882
田尻町	2,205	222	135	2,562	761	77	46	884	2,966	299	181	3,446
岬町	7,558	348	375	8,281	587	31	0	618	8,145	379	375	8,899
太子町	2,929	140	508	3,577	246	0	0	246	3,175	140	508	3,823
河南町	3,448	0	692	4,140	338	319	0	657	3,786	319	692	4,797
千早赤阪村	1,406	0	304	1,710	136	329	0	465	1,542	329	304	2,175
美原町	9,557	0	1,377	10,934	0	68	0	68	9,557	68	1,377	11,002
町村計	58,384	1,921	6,138	66,443	8,119	3,945	260	12,324	66,503	5,866	6,398	78,767
府合計	2,218,029	14,145	166,703	2,398,877	1,625,858	321,911	5,144	1,952,913	3,843,887	336,056	171,847	4,351,790

## 6 ごみ処理の状況

### 6 - 1 焼却処理

単位：t

市 町 村 名	ごみの 直接焼却	焼却以外の施設からの処理残渣			焼却量計	焼却率
		粗大ごみ 処理施設	資源化等 を行う施設	その他 の施設		
大 阪 市	1,686,709	16,238	8,796	0	1,711,743	95.4%
堺 市	310,418	23,050	1,425	0	334,893	96.8%
岸 和 田 市	90,433	0	0	0	90,433	93.1%
豊 中 市	134,978	9,856	0	0	144,834	90.0%
池 田 市	31,529	2,244	639	0	34,412	92.1%
吹 田 市	125,114	6,902	0	0	132,016	94.0%
泉 大 津 市	32,083	829	269	0	33,181	94.3%
高 槻 市	159,826	6,340	384	0	166,550	95.7%
貝 塚 市	43,952	794	0	0	44,746	93.6%
守 口 市	51,750	3,108	0	0	54,858	89.9%
枚 方 市	111,193	10,849	170	0	122,212	95.3%
茨 木 市	131,851	175	0	0	132,026	98.2%
八 尾 市	70,990	10,264	1,238	0	82,492	93.7%
泉 佐 野 市	53,802	5,131	0	0	58,933	96.3%
富 田 林 市	29,028	5,854	0	0	34,882	93.3%
寝 屋 川 市	79,969	4,037	72	0	84,078	94.3%
河 内 長 野 市	25,313	3,749	0	0	29,062	89.7%
松 原 市	38,569	0	0	0	38,569	77.2%
大 東 市	38,599	1,272	174	0	40,045	95.3%
和 泉 市	62,920	2,261	621	0	65,802	94.1%
箕 面 市	41,472	3,650	98	0	45,220	94.0%
柏 原 市	30,915	45	421	578	31,959	95.1%
羽 曳 野 市	42,721	986	1,194	0	44,901	95.9%
門 真 市	52,171	1,810	189	0	54,170	89.0%
摂 津 市	40,250	1,318	0	0	41,568	92.5%
高 石 市	23,501	769	247	0	24,517	93.8%
藤 井 寺 市	32,998	741	0	0	33,739	95.5%
東 大 阪 市	225,859	4,393	736	0	230,988	96.8%
泉 南 市	21,790	1,243	57	0	23,090	93.7%
四 條 畷 市	15,975	0	0	0	15,975	79.3%
交 野 市	20,533	2,556	95	0	23,184	88.9%
大 阪 狭 山 市	14,992	1,481	0	0	16,473	91.7%
阪 南 市	18,682	1,256	54	0	19,992	91.3%
市 計	3,890,885	133,201	16,879	578	4,041,543	94.6%
島 本 町	6,656	628	0	0	7,284	86.5%
豊 能 町	5,486	454	194	0	6,134	79.7%
能 勢 町	3,046	246	102	0	3,394	79.0%
忠 岡 町	6,456	1,306	0	0	7,762	93.1%
熊 取 町	12,593	1,268	12	0	13,873	87.4%
田 尻 町	2,940	303	0	0	3,243	94.1%
岬 町	6,727	0	0	0	6,727	75.6%
太 子 町	2,838	475	0	0	3,313	86.7%
河 南 町	3,738	648	0	0	4,386	91.4%
千 早 赤 阪 村	1,501	284	0	0	1,785	82.1%
美 原 町	10,026	0	0	0	10,026	91.1%
町 村 計	62,007	5,612	308	0	67,927	86.2%
府 合 計	3,952,892	138,813	17,187	578	4,109,470	94.4%

焼却率(%) = 焼却量計 ÷ ごみ排出総量 × 100

## 6 - 2 焼却以外の中間処理

単位：t

市 町 村 名	粗大ごみ 処理施設	資源化等 を行う施設	その他 の施設	合計
大 阪 市	34,431	27,908	0	62,339
堺 市	23,654	8,306	0	31,960
岸 和 田 市	0	0	28	28
豊 中 市	20,146	5,825	0	25,971
池 田 市	2,788	1,992	0	4,780
吹 田 市	15,379	0	0	15,379
泉 大 津 市	1,268	1,850	0	3,118
高 槻 市	7,676	6,053	0	13,729
貝 塚 市	794	0	0	794
守 口 市	3,300	1,521	714	5,535
枚 方 市	12,579	4,330	23	16,932
茨 木 市	175	0	0	175
八 尾 市	11,647	3,515	0	15,162
泉 佐 野 市	7,384	0	0	7,384
富 田 林 市	6,238	1,876	0	8,114
寝 屋 川 市	6,252	2,961	0	9,213
河 内 長 野 市	4,116	2,813	0	6,929
松 原 市	1,098	3,555	5	4,658
大 東 市	1,935	1,468	0	3,403
和 泉 市	3,433	2,613	0	6,046
箕 面 市	4,795	1,795	0	6,590
柏 原 市	627	1,160	869	2,656
羽 曳 野 市	986	3,126	0	4,112
門 真 市	2,550	2,259	0	4,809
摂 津 市	3,335	1,367	0	4,702
高 石 市	1,527	1,116	0	2,643
藤 井 寺 市	1,482	854	0	2,336
東 大 阪 市	6,629	6,074	0	12,703
泉 南 市	1,765	1,087	0	2,852
四 條 畷 市	0	0	360	360
交 野 市	4,270	1,229	0	5,499
大 阪 狭 山 市	1,582	1,355	0	2,937
阪 南 市	1,783	1,050	0	2,833
市 計	195,624	99,058	1,999	296,681
島 本 町	1,746	0	15	1,761
豊 能 町	891	1,320	0	2,211
能 勢 町	528	721	0	1,249
忠 岡 町	1,306	572	0	1,878
熊 取 町	1,850	78	0	1,928
田 尻 町	506	0	0	506
岬 町	0	0	0	0
太 子 町	508	460	0	968
河 南 町	692	264	0	956
千 早 赤 阪 村	304	106	0	410
美 原 町	0	0	0	0
町 村 計	8,331	3,521	15	11,867
府 合 計	203,955	102,579	2,014	308,548



### 6 - 3 最終処分場

単位：t

市 町 村 名	焼却残渣		直接埋立	粗大ごみ 処理施設	資源化等 を行う施設	その他 の施設	最終処分量
		埋立残渣率					
大 阪 市	377,619	22.1%	45,511	8,904	2,640	0	434,674
堺 市	64,646	19.3%	1,268	0	3,688	0	69,602
岸 和 田 市	17,073	18.9%	38	0	0	0	17,111
豊 中 市	22,520	15.5%	0	5,090	0	0	27,610
池 田 市	5,656	16.4%	0	0	0	0	5,656
吹 田 市	18,813	14.3%	0	57	0	0	18,870
泉 大 津 市	7,288	22.0%	0	0	382	0	7,670
高 槻 市	30,418	18.3%	485	0	542	0	31,445
貝 塚 市	8,447	18.9%	16	0	0	0	8,463
守 口 市	9,527	17.4%	0	0	0	714	10,241
枚 方 市	19,294	15.8%	0	0	1,311	0	20,605
茨 木 市	8,634	6.5%	0	0	0	0	8,634
八 尾 市	17,476	21.2%	1,844	0	0	0	19,320
泉 佐 野 市	8,401	14.3%	0	123	0	0	8,524
富 田 林 市	5,686	16.3%	231	0	367	0	6,284
寝 屋 川 市	15,626	18.6%	0	1,248	896	0	17,770
河 内 長 野 市	3,725	12.8%	143	0	0	0	3,868
松 原 市	4,324	11.2%	6,757	0	427	0	11,508
大 東 市	7,669	19.2%	0	0	247	0	7,916
和 泉 市	14,442	21.9%	958	0	0	0	15,400
箕 面 市	5,430	12.0%	0	0	0	0	5,430
柏 原 市	5,570	17.4%	0	0	267	291	6,128
羽 曳 野 市	7,768	17.3%	0	0	664	0	8,432
門 真 市	8,576	15.8%	2,049	0	597	0	11,222
摂 津 市	5,589	13.4%	0	2,017	262	0	7,868
高 石 市	5,375	21.9%	0	364	13	0	5,752
藤 井 寺 市	5,751	17.0%	0	437	0	0	6,188
東 大 阪 市	44,611	19.3%	0	0	1,053	0	45,664
泉 南 市	3,651	15.8%	0	0	274	0	3,925
四 條 畷 市	2,586	16.2%	3,306	0	0	360	6,252
交 野 市	3,746	16.2%	0	142	0	0	3,888
大 阪 狭 山 市	2,913	17.7%	43	0	196	0	3,152
阪 南 市	3,162	15.8%	0	0	256	0	3,418
市 計	772,012	19.1%	62,649	18,382	14,082	1,365	868,490
島 本 町	1,245	17.1%	0	187	0	0	1,432
豊 能 町	424	6.9%	0	113	129	0	666
能 勢 町	235	6.9%	0	73	81	0	389
忠 岡 町	1,190	15.3%	0	0	0	0	1,190
熊 取 町	1,894	13.7%	0	0	0	0	1,894
田 尻 町	462	14.2%	0	18	0	0	480
岬 町	817	12.1%	0	0	0	0	817
太 子 町	552	16.7%	14	0	0	0	566
河 南 町	726	16.6%	103	0	52	0	881
千 早 赤 阪 村	292	16.4%	173	0	23	0	488
美 原 町	1,681	16.8%	5	0	0	0	1,686
町 村 計	9,518	14.0%	295	391	285	0	10,489
府 合 計	781,530	19.0%	62,944	18,773	14,367	1,365	878,979

埋立残渣率(%) = 焼却残渣 ÷ 焼却量計 × 100

6 - 4 資源化の状況

単位：t

市町村名	種類	直接資源化	焼却施設	粗大ごみ 処理施設	資源化等 を行う施設	団体回収	合計	
大阪市	紙類	紙パック	256		0	0	5	261
		段ボール	0		0	0	2,017	2,017
		その他紙	0		0	0	19,510	19,510
	金属類	缶	182	0	0	6,168	150	6,500
		その他金属	0	0	9,289	0	0	9,289
	ガラス類	びん	121		0	8,328	0	8,449
		その他ガラス	0		0	0	0	0
	プラスチック類	ペットボトル	0		0	1,976	0	1,976
		トレイ	0		0	0	0	0
		その他プラ	0		0	0	0	0
その他		0	0	0	0	445	445	
合計 (リサイクル率)		559	0	9,289	16,472	22,127	48,447 (2.7%)	
堺市	紙類	紙パック	0		0	0	126	126
		段ボール	0		0	0	2,929	2,929
		その他紙	0		0	0	29,678	29,678
	金属類	缶	738	0	0	1,498	0	2,236
		その他金属	27	0	604	34	0	665
	ガラス類	びん	1,254		0	1,661	0	2,915
		その他ガラス	0		0	0	0	0
	プラスチック類	ペットボトル	267		0	0	0	267
		トレイ	0		0	0	0	0
		その他プラ	0		0	0	0	0
その他		0	0	0	0	0	0	
合計 (リサイクル率)		2,286	0	604	3,193	32,733	38,816 (10.3%)	
岸和田市	紙類	紙パック	0		0	0	0	0
		段ボール	0		0	0	750	750
		その他紙	0		0	0	6,419	6,419
	金属類	缶	1,735	0	0	0	0	1,735
		その他金属	2,525	0	0	0	0	2,525
	ガラス類	びん	2,120		0	0	0	2,120
		その他ガラス	0		0	0	0	0
	プラスチック類	ペットボトル	0		0	0	0	0
		トレイ	0		0	0	0	0
		その他プラ	235		0	0	0	235
その他		0	0	0	0	0	0	
合計 (リサイクル率)		6,615	0	0	0	7,169	13,784 (13.2%)	
豊中市	紙類	紙パック	0		0	4	67	71
		段ボール	26		0	1,154	931	2,111
		その他紙	16		0	2,550	7,804	10,370
	金属類	缶	0	0	0	0	142	142
		その他金属	0	0	4,345	0	0	4,345
	ガラス類	びん	0		0	1,213	18	1,231
		その他ガラス	0		0	0	0	0
	プラスチック類	ペットボトル	0		0	168	0	168
		トレイ	0		0	1	0	1
		その他プラ	0		0	76	0	76
その他		0	0	0	321	368	689	
合計 (リサイクル率)		42	0	4,345	5,487	9,330	19,204 (11.3%)	
池田市	紙類	紙パック	13		0	0	3	16
		段ボール	444		0	0	154	598
		その他紙	581		0	0	1,401	1,982
	金属類	缶	0	0	0	641	11	652
		その他金属	0	0	544	108	0	652
	ガラス類	びん	0		0	498	0	498
		その他ガラス	0		0	0	0	0
	プラスチック類	ペットボトル	0		0	106	0	106
		トレイ	0		0	0	0	0
		その他プラ	0		0	0	0	0
その他		0	0	0	0	50	50	
合計 (リサイクル率)		1,038	0	544	1,353	1,619	4,554 (11.7%)	

市町村名	種類	直接資源化	焼却施設	粗大ごみ処理施設	資源化等を行う施設	団体回収	合計	
吹田市	紙類	紙パック	0		6	0	0	6
		段ボール	0		700	0	1,147	1,847
		その他紙	0		1,197	0	8,806	10,003
	金属類	缶	0	0	1,123	0	100	1,223
		その他金属	0	0	2,021	0	0	2,021
	ガラス類	びん	0		2,831	0	43	2,874
		その他ガラス	0		0	0	0	0
	プラスチック類	ペットボトル	0		128	0	0	128
		トレイ	0		0	0	0	0
		その他プラ	0		0	0	0	0
	その他		0	165	411	0	300	876
合計 (リサイクル率)		0	165	8,417	0	10,396	18,978 (12.6%)	
泉大津市	紙類	紙パック	0		0	0	3	3
		段ボール	0		0	0	483	483
		その他紙	0		0	368	2,171	2,539
	金属類	缶	0	0	0	66	0	66
		その他金属	0	0	397	262	0	659
	ガラス類	びん	0		0	6	0	6
		その他ガラス	0		0	380	0	380
	プラスチック類	ペットボトル	0		0	103	0	103
		トレイ	0		0	0	0	0
		その他プラ	0		0	0	0	0
	その他		0	0	42	14	0	56
合計 (リサイクル率)		0	0	439	1,199	2,657	4,295 (11.3%)	
高槻市	紙類	紙パック	0		0	11	180	191
		段ボール	0		0	725	2,106	2,831
		その他紙	0		0	1,145	4,914	6,059
	金属類	缶	0	0	0	843	0	843
		その他金属	0	0	1,336	0	0	1,336
	ガラス類	びん	0		0	2,203	0	2,203
		その他ガラス	0		0	0	0	0
	プラスチック類	ペットボトル	0		0	107	0	107
		トレイ	0		0	0	0	0
		その他プラ	0		0	0	0	0
	その他		0	0	0	93	0	93
合計 (リサイクル率)		0	0	1,336	5,127	7,200	13,663 (7.5%)	
貝塚市	紙類	紙パック	0		0	0	3	3
		段ボール	0		0	0	247	247
		その他紙	0		0	0	1,975	1,975
	金属類	缶	733	0	0	0	0	733
		その他金属	1,368	0	0	0	0	1,368
	ガラス類	びん	895		0	0	0	895
		その他ガラス	0		0	0	0	0
	プラスチック類	ペットボトル	14		0	0	0	14
		トレイ	0		0	0	0	0
		その他プラ	0		0	0	0	0
	その他		15	0	0	0	0	15
合計 (リサイクル率)		3,025	0	0	0	2,225	5,250 (10.5%)	
守口市	紙類	紙パック	2		0	0	8	10
		段ボール	701		0	0	526	1,227
		その他紙	1,032		0	0	3,143	4,175
	金属類	缶	664	0	0	0	55	719
		その他金属	0	0	0	1,521	0	1,521
	ガラス類	びん	0		0	0	0	0
		その他ガラス	1,057		0	0	0	1,057
	プラスチック類	ペットボトル	131		0	0	0	131
		トレイ	0		0	0	0	0
		その他プラ	0		0	0	0	0
	その他		134	0	0	0	126	260
合計 (リサイクル率)		3,721	0	0	1,521	3,858	9,100 (14.0%)	

市町村名	種類	直接資源化	焼却施設	粗大ごみ処理施設	資源化等を行う施設	団体回収	合計	
枚方市	紙類	紙パック	0		0	0	25	25
		段ボール	0		0	0	1,888	1,888
		その他紙	0		0	0	19,263	19,263
	金属類	缶	128	0	0	790	96	1,014
		その他金属	0	0	1,730	0	0	1,730
	ガラス類	びん	0		0	1,853	0	1,853
		その他ガラス	0		0	0	0	0
	プラスチック類	ペットボトル	0		0	206	0	206
		トレイ	0		0	0	0	0
		その他プラ	0		0	0	0	0
	その他		0	0	0	0	948	948
合計 (リサイクル率)		128	0	1,730	2,849	22,220	26,927 (17.9%)	
茨木市	紙類	紙パック	10		0	0	0	10
		段ボール	3		0	0	594	597
		その他紙	46		0	0	7,004	7,050
	金属類	缶	853	0	0	0	76	929
		その他金属	93	6,294	0	0	0	6,387
	ガラス類	びん	1,078		0	0	2	1,080
		その他ガラス	0		0	0	0	0
	プラスチック類	ペットボトル	395		0	0	0	395
		トレイ	0		0	0	0	0
		その他プラ	0		0	0	0	0
	その他		0	15,248	0	0	271	15,519
合計 (リサイクル率)		2,478	21,542	0	0	7,947	31,967 (22.4%)	
八尾市	紙類	紙パック	0		0	0	106	106
		段ボール	0		0	0	2,418	2,418
		その他紙	0		0	0	12,725	12,725
	金属類	缶	0	0	0	812	168	980
		その他金属	0	0	1,383	0	0	1,383
	ガラス類	びん	0		0	1,444	0	1,444
		その他ガラス	0		0	0	0	0
	プラスチック類	ペットボトル	0		0	21	0	21
		トレイ	0		0	0	0	0
		その他プラ	0		0	0	0	0
	その他		0	0	0	0	677	677
合計 (リサイクル率)		0	0	1,383	2,277	16,094	19,754 (19.0%)	
泉佐野市	紙類	紙パック	0		0	0	1	1
		段ボール	0		0	0	117	117
		その他紙	0		0	0	1,111	1,111
	金属類	缶	0	0	1,305	0	0	1,305
		その他金属	0	0	175	0	0	175
	ガラス類	びん	0		148	0	0	148
		その他ガラス	0		273	0	0	273
	プラスチック類	ペットボトル	0		0	0	0	0
		トレイ	0		0	0	0	0
		その他プラ	0		0	0	0	0
	その他		0	0	0	0	29	29
合計 (リサイクル率)		0	0	1,901	0	1,258	3,159 (5.1%)	
富田林市	紙類	紙パック	0		0	7	0	7
		段ボール	0		0	0	0	0
		その他紙	0		0	0	5,216	5,216
	金属類	缶	0	0	0	517	0	517
		その他金属	0	0	384	0	20	404
	ガラス類	びん	0		0	787	0	787
		その他ガラス	0		0	0	0	0
	プラスチック類	ペットボトル	0		0	150	0	150
		トレイ	0		0	0	0	0
		その他プラ	0		0	47	0	47
	その他		0	0	0	0	268	268
合計 (リサイクル率)		0	0	384	1,508	5,504	7,396 (17.2%)	

市町村名	種類	直接資源化	焼却施設	粗大ごみ処理施設	資源化等を行う施設	団体回収	合計	
寝屋川市	紙類	紙パック	0		0	0	30	30
		段ボール	0		0	0	674	674
		その他紙	0		0	0	7,587	7,587
	金属類	缶	0	0	967	798	0	1,765
		その他金属	0	0	0	0	0	0
	ガラス類	びん	0		0	828	0	828
		その他ガラス	0		0	0	0	0
	プラスチック類	ペットボトル	0		0	349	0	349
		トレイ	0		0	0	0	0
		その他プラ	0		0	18	0	18
その他		0	0	0	0	241	241	
合計 (リサイクル率)		0	0	967	1,993	8,532	11,492 (11.8%)	
河内長野市	紙類	紙パック	6		0	0	0	6
		段ボール	0		0	483	0	483
		その他紙	0		0	573	6,085	6,658
	金属類	缶	0	0	0	411	4	415
		その他金属	0	0	367	439	0	806
	ガラス類	びん	0		0	843	0	843
		その他ガラス	0		0	0	0	0
	プラスチック類	ペットボトル	0		0	24	0	24
		トレイ	2		0	0	0	2
		その他プラ	0		0	0	0	0
その他		0	0	0	40	311	351	
合計 (リサイクル率)		8	0	367	2,813	6,400	9,588 (24.7%)	
松原市	紙類	紙パック	0		0	3	17	20
		段ボール	0		0	323	580	903
		その他紙	0		0	1,134	3,633	4,767
	金属類	缶	0	0	56	431	0	487
		その他金属	0	0	858	78	0	936
	ガラス類	びん	0		84	766	0	850
		その他ガラス	0		0	0	0	0
	プラスチック類	ペットボトル	0		0	196	0	196
		トレイ	0		0	0	0	0
		その他プラ	0		0	182	0	182
その他		0	0	100	0	195	295	
合計 (リサイクル率)		0	0	1,098	3,113	4,425	8,636 (15.9%)	
大東市	紙類	紙パック	0		0	0	0	0
		段ボール	0		0	0	0	0
		その他紙	0		0	0	0	0
	金属類	缶	0	0	0	395	0	395
		その他金属	0	3	663	0	0	666
	ガラス類	びん	0		0	556	0	556
		その他ガラス	0		0	0	0	0
	プラスチック類	ペットボトル	0		0	96	0	96
		トレイ	0		0	0	0	0
		その他プラ	0		0	0	0	0
その他		0	0	0	0	0	0	
合計 (リサイクル率)		0	3	663	1,047	0	1,713 (4.1%)	
和泉市	紙類	紙パック	0		0	0	2	2
		段ボール	0		0	0	589	589
		その他紙	0		0	140	5,860	6,000
	金属類	缶	0	0	0	796	0	796
		その他金属	0	0	1,172	0	0	1,172
	ガラス類	びん	0		0	9	0	9
		その他ガラス	0		0	917	0	917
	プラスチック類	ペットボトル	0		0	97	0	97
		トレイ	0		0	0	0	0
		その他プラ	0		0	0	0	0
その他		0	0	0	33	0	33	
合計 (リサイクル率)		0	0	1,172	1,992	6,451	9,615 (12.6%)	

市町村名	種類	直接資源化	焼却施設	粗大ごみ処理施設	資源化等を行う施設	団体回収	合計	
箕面市	紙類	紙パック	0		0	0	8	8
		段ボール	60		0	0	416	476
		その他紙	0		0	0	4,450	4,450
	金属類	缶	0	0	0	458	0	458
		その他金属	0	182	1,129	0	0	1,311
	ガラス類	びん	0		0	1,098	0	1,098
		その他ガラス	0		0	0	0	0
	プラスチック類	ペットボトル	0		0	91	0	91
		トレイ	0		0	0	0	0
		その他プラ	0		0	5	0	5
その他		0	0	0	45	240	285	
合計 (リサイクル率)		60	182	1,129	1,697	5,114	8,182 (15.4%)	
柏原市	紙類	紙パック	18		0	0	0	18
		段ボール	0		0	0	0	0
		その他紙	0		0	0	0	0
	金属類	缶	0	0	0	268	0	268
		その他金属	0	0	582	0	0	582
	ガラス類	びん	0		0	204	0	204
		その他ガラス	0		0	0	0	0
	プラスチック類	ペットボトル	25		0	0	0	25
		トレイ	0		0	0	0	0
		その他プラ	0		0	0	0	0
その他		0	0	0	0	0	0	
合計 (リサイクル率)		43	0	582	472	0	1,097 (3.3%)	
羽曳野市	紙類	紙パック	0		0	0	0	0
		段ボール	0		0	0	150	150
		その他紙	0		0	0	1,663	1,663
	金属類	缶	0	0	0	316	0	316
		その他金属	0	0	0	703	0	703
	ガラス類	びん	0		0	239	0	239
		その他ガラス	0		0	0	0	0
	プラスチック類	ペットボトル	0		0	10	0	10
		トレイ	0		0	0	0	0
		その他プラ	0		0	0	0	0
その他		0	0	0	0	0	0	
合計 (リサイクル率)		0	0	0	1,268	1,813	3,081 (6.3%)	
門真市	紙類	紙パック	2		0	0	1	3
		段ボール	682		0	0	467	1,149
		その他紙	998		0	0	3,566	4,564
	金属類	缶	0	0	0	549	0	549
		その他金属	0	0	740	0	0	740
	ガラス類	びん	0		0	627	0	627
		その他ガラス	0		0	0	0	0
	プラスチック類	ペットボトル	0		0	224	0	224
		トレイ	0		0	0	0	0
		その他プラ	0		0	73	0	73
その他		185	0	0	0	203	388	
合計 (リサイクル率)		1,867	0	740	1,473	4,237	8,317 (12.8%)	
摂津市	紙類	紙パック	0		0	14	7	21
		段ボール	0		0	46	259	305
		その他紙	0		0	341	2,175	2,516
	金属類	缶	0	0	0	220	21	241
		その他金属	0	0	0	0	0	0
	ガラス類	びん	0		0	449	0	449
		その他ガラス	0		0	0	0	0
	プラスチック類	ペットボトル	0		0	24	0	24
		トレイ	0		0	0	0	0
		その他プラ	0		0	0	0	0
その他		0	0	0	11	89	100	
合計 (リサイクル率)		0	0	0	1,105	2,551	3,656 (7.7%)	

市町村名	種類	直接資源化	焼却施設	粗大ごみ処理施設	資源化等を行う施設	団体回収	合計	
高石市	紙類	紙パック	0		0	0	0	
		段ボール	0		0	155	155	
		その他紙	0		0	1,774	1,774	
	金属類	缶	0	0	0	361	0	361
		その他金属	0	0	351	0	0	351
	ガラス類	びん	0		0	417	0	417
		その他ガラス	0		0	0	0	0
	プラスチック類	ペットボトル	0		0	78	0	78
		トレイ	0		0	0	0	0
		その他プラ	0		0	0	0	0
	その他		0	0	0	0	0	0
合計 (リサイクル率)		0	0	351	856	1,929	3,136 (11.2%)	
藤井寺市	紙類	紙パック	0		0	0	0	
		段ボール	0		0	27	0	27
		その他紙	0		0	82	0	82
	金属類	缶	0	0	0	225	0	225
		その他金属	0	0	304	0	0	304
	ガラス類	びん	0		0	508	0	508
		その他ガラス	0		0	0	0	0
	プラスチック類	ペットボトル	0		0	12	0	12
		トレイ	0		0	0	0	0
		その他プラ	0		0	0	0	0
	その他		0	0	0	0	0	0
合計 (リサイクル率)		0	0	304	854	0	1,158 (3.3%)	
東大阪市	紙類	紙パック	0		0	93	93	
		段ボール	0		0	1,448	1,448	
		その他紙	0		0	11,994	11,994	
	金属類	缶	0	0	0	1,681	74	1,755
		その他金属	0	19	2,236	0	0	2,255
	ガラス類	びん	0		0	2,366	0	2,366
		その他ガラス	0		0	0	0	0
	プラスチック類	ペットボトル	0		0	238	0	238
		トレイ	1		0	0	0	1
		その他プラ	0		0	0	0	0
	その他		0	0	0	0	492	492
合計 (リサイクル率)		1	19	2,236	4,285	14,101	20,642 (8.2%)	
泉南市	紙類	紙パック	8		0	0	8	
		段ボール	0		0	112	112	
		その他紙	2		0	1,047	1,049	
	金属類	缶	0	0	0	263	17	280
		その他金属	0	0	522	0	0	522
	ガラス類	びん	0		0	287	0	287
		その他ガラス	0		0	0	0	0
	プラスチック類	ペットボトル	0		0	68	0	68
		トレイ	0		0	0	0	0
		その他プラ	0		0	138	0	138
	その他		0	0	0	0	38	38
合計 (リサイクル率)		10	0	522	756	1,214	2,502 (9.7%)	
四條畷市	紙類	紙パック	0		0	9	9	
		段ボール	0		0	163	163	
		その他紙	0		0	0	0	
	金属類	缶	272	0	0	0	33	305
		その他金属	217	0	0	0	0	217
	ガラス類	びん	0		0	0	0	0
		その他ガラス	0		0	0	0	0
	プラスチック類	ペットボトル	10		0	0	1	11
		トレイ	1		0	0	0	1
		その他プラ	0		0	0	0	0
	その他		10	0	0	0	0	10
合計 (リサイクル率)		510	0	0	0	206	716 (3.5%)	

市町村名	種類	直接資源化	焼却施設	粗大ごみ処理施設	資源化等を行う施設	団体回収	合計	
交野市	紙類	紙パック	32		0	0	0	32
		段ボール	3		312	0	0	315
		その他紙	0		0	0	0	0
	金属類	缶	0	0	0	357	0	357
		その他金属	0	0	1,174	0	0	1,174
	ガラス類	びん	0		0	652	0	652
		その他ガラス	0		0	0	0	0
	プラスチック類	ペットボトル	0		0	105	0	105
		トレイ	0		0	0	0	0
		その他プラ	0		0	0	0	0
その他		0	0	81	0	0	81	
合計 (リサイクル率)		35	0	1,567	1,114	0	2,716 (10.4%)	
大阪狭山市	紙類	紙パック	0		0	26	0	26
		段ボール	0		0	0	392	392
		その他紙	0		0	0	0	0
	金属類	缶	0	0	0	260	0	260
		その他金属	0	0	101	381	0	482
	ガラス類	びん	0		0	393	0	393
		その他ガラス	0		0	0	0	0
	プラスチック類	ペットボトル	0		0	64	0	64
		トレイ	0		0	35	0	35
		その他プラ	0		0	0	0	0
その他		0	0	0	0	0	0	
合計 (リサイクル率)		0	0	101	1,159	392	1,652 (9.0%)	
阪南市	紙類	紙パック	6		0	0	5	11
		段ボール	167		0	0	244	411
		その他紙	209		0	0	1,479	1,688
	金属類	缶	0	0	0	244	33	277
		その他金属	0	0	527	0	0	527
	ガラス類	びん	0		0	267	0	267
		その他ガラス	0		0	0	0	0
	プラスチック類	ペットボトル	0		0	67	0	67
		トレイ	0		0	0	0	0
		その他プラ	0		0	162	0	162
その他		0	0	0	0	1	1	
合計 (リサイクル率)		382	0	527	740	1,762	3,411 (14.4%)	
市計	紙類	紙パック	353		6	65	699	1,123
		段ボール	2,086		1,012	2,758	21,956	27,812
		その他紙	2,884		1,197	6,333	182,453	192,867
	金属類	缶	5,305	0	3,451	19,368	980	29,104
		その他金属	4,230	6,498	32,934	3,526	20	47,208
	ガラス類	びん	5,468		3,063	28,502	63	37,096
		その他ガラス	1,057		273	1,297	0	2,627
	プラスチック類	ペットボトル	842		128	4,580	1	5,551
		トレイ	4		0	36	0	40
		その他プラ	235		0	701	0	936
その他		344	15,413	634	557	5,292	22,240	
合計 (リサイクル率)		22,808	21,911	42,698	67,723	211,464	366,604 (8.2%)	
島本町	紙類	紙パック	0		5	0	0	5
		段ボール	0		82	0	0	82
		その他紙	0		135	0	0	135
	金属類	缶	0	0	20	0	0	20
		その他金属	0	0	348	0	0	348
	ガラス類	びん	0		278	0	0	278
		その他ガラス	0		0	0	0	0
	プラスチック類	ペットボトル	0		24	0	0	24
		トレイ	0		0	0	0	0
		その他プラ	0		0	0	0	0
その他		0	0	39	0	0	39	
合計 (リサイクル率)		0	0	931	0	0	931 (11.1%)	



市町村名	種類	直接資源化	焼却施設	粗大ごみ処理施設	資源化等を行う施設	団体回収	合計	
豊能町	紙類	紙パック	0		0	4	0	4
		段ボール	0		0	88	132	220
		その他紙	0		0	617	927	1,544
	金属類	缶	0	0	98	0	0	98
		その他金属	0	0	223	0	0	223
	ガラス類	びん	0		0	113	0	113
		その他ガラス	0		0	0	0	0
	プラスチック類	ペットボトル	0		0	11	0	11
		トレイ	0		0	0	0	0
		その他プラ	0		0	164	0	164
	その他		0	0	0	0	90	90
合計 (リサイクル率)		0	0	321	997	1,149	2,467 (27.9%)	
能勢町	紙類	紙パック	0		0	2	0	2
		段ボール	0		0	46	0	46
		その他紙	0		0	328	0	328
	金属類	缶	0	0	88	0	0	88
		その他金属	0	0	119	0	0	119
	ガラス類	びん	0		0	71	0	71
		その他ガラス	0		0	0	0	0
	プラスチック類	ペットボトル	0		0	6	0	6
		トレイ	0		0	0	0	0
		その他プラ	0		0	85	0	85
	その他		0	0	0	0	0	0
合計 (リサイクル率)		0	0	207	538	0	745 (17.3%)	
忠岡町	紙類	紙パック	0		0	0	0	0
		段ボール	0		0	0	72	72
		その他紙	0		0	0	299	299
	金属類	缶	0	0	0	259	0	259
		その他金属	0	0	0	0	0	0
	ガラス類	びん	0		0	117	0	117
		その他ガラス	0		0	0	0	0
	プラスチック類	ペットボトル	0		0	13	0	13
		トレイ	0		0	0	0	0
		その他プラ	0		0	0	0	0
	その他		0	0	0	183	7	190
合計 (リサイクル率)		0	0	0	572	378	950 (10.9%)	
熊取町	紙類	紙パック	9		0	0	0	9
		段ボール	225		0	0	0	225
		その他紙	739		0	0	0	739
	金属類	缶	0	0	237	0	0	237
		その他金属	0	38	345	0	0	383
	ガラス類	びん	296		0	0	0	296
		その他ガラス	0		0	0	0	0
	プラスチック類	ペットボトル	0		0	51	0	51
		トレイ	0		0	10	0	10
		その他プラ	0		0	5	0	5
	その他		92	0	0	0	0	92
合計 (リサイクル率)		1,361	38	582	66	0	2,047 (12.9%)	
田尻町	紙類	紙パック	0		0	0	1	1
		段ボール	0		0	0	9	9
		その他紙	0		0	0	69	69
	金属類	缶	0	0	123	0	0	123
		その他金属	0	0	19	0	0	19
	ガラス類	びん	0		15	0	0	15
		その他ガラス	0		28	0	0	28
	プラスチック類	ペットボトル	0		0	0	1	1
		トレイ	0		0	0	0	0
		その他プラ	0		0	0	0	0
	その他		0	0	0	0	1	1
合計 (リサイクル率)		0	0	185	0	81	266 (7.5%)	

市町村名	種類	直接資源化	焼却施設	粗大ごみ処理施設	資源化等を行う施設	団体回収	合計	
岬町	紙類	紙パック	0		0	0	1	1
		段ボール	104		0	0	59	163
		その他紙	654		0	0	358	1,012
	金属類	缶	68	0	0	0	0	68
		その他金属	132	0	0	0	0	132
	ガラス類	びん	132		0	0	0	132
		その他ガラス	255		0	0	0	255
	プラスチック類	ペットボトル	6		0	0	0	6
		トレイ	0		0	0	0	0
		その他プラ	0		0	0	0	0
	その他		821	0	0	0	15	836
合計 (リサイクル率)		2,172	0	0	0	433	2,605 (27.9%)	
太子町	紙類	紙パック	3		0	0	2	5
		段ボール	0		0	0	55	55
		その他紙	0		0	0	0	0
	金属類	缶	0	0	0	96	0	96
		その他金属	0	0	33	200	0	233
	ガラス類	びん	0		0	152	0	152
		その他ガラス	0		0	0	0	0
	プラスチック類	ペットボトル	0		0	12	0	12
		トレイ	0		0	0	0	0
		その他プラ	0		0	0	0	0
	その他		0	0	0	0	0	0
合計 (リサイクル率)		3	0	33	460	57	553 (14.3%)	
河南町	紙類	紙パック	0		0	0	3	3
		段ボール	0		0	0	101	101
		その他紙	0		0	0	679	679
	金属類	缶	0	0	0	71	0	71
		その他金属	0	0	44	0	0	44
	ガラス類	びん	0		0	109	0	109
		その他ガラス	0		0	0	0	0
	プラスチック類	ペットボトル	0		0	22	0	22
		トレイ	0		0	8	0	8
		その他プラ	0		0	2	0	2
	その他		0	0	0	0	43	43
合計 (リサイクル率)		0	0	44	212	826	1,082 (19.2%)	
千早赤阪村	紙類	紙パック	0		0	0	6	6
		段ボール	0		0	0	56	56
		その他紙	0		0	0	332	332
	金属類	缶	0	0	0	31	0	31
		その他金属	91	0	20	0	0	111
	ガラス類	びん	0		0	47	0	47
		その他ガラス	0		0	0	0	0
	プラスチック類	ペットボトル	0		0	5	0	5
		トレイ	0		0	0	0	0
		その他プラ	0		0	0	0	0
	その他		0	0	0	0	25	25
合計 (リサイクル率)		91	0	20	83	419	613 (23.6%)	
美原町	紙類	紙パック	2		0	0	0	2
		段ボール	0		0	0	0	0
		その他紙	323		0	0	1,466	1,789
	金属類	缶	159	0	0	0	0	159
		その他金属	86	0	0	0	0	86
	ガラス類	びん	324		0	0	0	324
		その他ガラス	0		0	0	0	0
	プラスチック類	ペットボトル	53		0	0	0	53
		トレイ	2		0	0	0	2
		その他プラ	0		0	0	0	0
	その他		22	0	0	0	69	91
合計 (リサイクル率)		971	0	0	0	1,535	2,506 (20.0%)	

市町村名	種類	直接資源化	焼却施設	粗大ごみ 処理施設	資源化等 行う施設	団体回収	合計	
町 村 計	紙 類	紙 パ ッ ク	14		5	6	13	38
		段 ボ ー ル	329		82	134	484	1,029
		そ の 他 紙	1,716		135	945	4,130	6,926
	金 属 類	缶	227	0	566	457	0	1,250
		そ の 他 金 属	309	38	1,151	200	0	1,698
	ガ ラ ス 類	び ん	752		293	609	0	1,654
		そ の 他 ガ ラ ス	255		28	0	0	283
	ﾌﾟﾗｽチック類	ペットボトル	59		24	120	1	204
		ト レ イ	2		0	18	0	20
		そ の 他 プ ラ	0		0	256	0	256
	そ の 他		935	0	39	183	250	1,407
	合 計 (リサイクル率)		4,598	38	2,323	2,928	4,878	14,765 (17.7%)
府 合 計	紙 類	紙 パ ッ ク	367		11	71	712	1,161
		段 ボ ー ル	2,415		1,094	2,892	22,440	28,841
		そ の 他 紙	4,600		1,332	7,278	186,583	199,793
	金 属 類	缶	5,532	0	4,017	19,825	980	30,354
		そ の 他 金 属	4,539	6,536	34,085	3,726	20	48,906
	ガ ラ ス 類	び ん	6,220		3,356	29,111	63	38,750
		そ の 他 ガ ラ ス	1,312		301	1,297	0	2,910
	ﾌﾟﾗｽチック類	ペットボトル	901		152	4,700	2	5,755
		ト レ イ	6		0	54	0	60
		そ の 他 プ ラ	235		0	957	0	1,192
	そ の 他		1,279	15,413	673	740	5,542	23,647
	合 計 (リサイクル率)		27,406	21,949	45,021	70,651	216,342	381,369 (8.3%)

リサイクル率(%) = 資源化量合計 ÷ (ごみ排出総量 + 団体回収量) × 100

7 ごみ収集・運搬機材

市町村・ 一部事務 組合名	直 営 分								委 託 業 者 分								許 可 業 者 分							
	車 輜				運搬船等 の 船 舶		合 計		車 輜				運搬船等 の 船 舶		合 計		車 輜				運搬船等 の 船 舶		合 計	
	収集車		運搬車		隻数	積載量 (t)	台数	積載量 (t)	収集車		運搬車		隻数	積載量 (t)	台数	積載量 (t)	収集車		運搬車		隻数	積載量 (t)	台数	積載量 (t)
	台数	積載量 (t)	台数	積載量 (t)					台数	積載量 (t)	台数	積載量 (t)					台数	積載量 (t)	台数	積載量 (t)				
大阪市	978	1,361	0	0	0	0	978	1,361	0	0	0	0	0	0	0	0	991	2,329	0	0	0	0	991	2,329
堺市	62	125	1	10	0	0	63	135	189	395	6	56	0	0	195	451	0	0	0	0	0	0	0	0
岸和田市	16	40	5	10	0	0	21	50	31	83	0	0	0	0	31	83	22	62	10	11	0	0	32	73
豊中市	98	194	0	0	0	0	98	194	11	22	0	0	0	0	11	22	83	190	0	0	0	0	83	190
池田市	34	54	0	0	0	0	34	54	0	0	0	0	0	0	0	0	33	72	0	0	0	0	33	72
吹田市	24	65	0	0	0	0	24	65	92	188	0	0	0	0	92	188	65	154	0	0	0	0	65	154
泉大津市	4	7	0	0	0	0	4	7	32	68	0	0	0	0	32	68	4	14	0	0	0	0	4	14
高槻市	14	29	4	5	0	0	18	34	36	81	4	8	0	0	40	89	36	81	21	70	0	0	57	151
貝塚市	26	50	0	0	0	0	26	50	0	0	0	0	0	0	0	0	25	50	0	0	0	0	25	50
守口市	23	70	0	0	0	0	23	70	10	22	0	0	0	0	10	22	18	36	0	0	0	0	18	36
枚方市	89	156	0	0	0	0	89	156	1	2	3	24	0	0	4	26	40	89	0	0	0	0	40	89
茨木市	22	53	0	0	0	0	22	53	36	75	0	0	0	0	36	75	42	131	0	0	0	0	42	131
八尾市	69	151	2	10	0	0	71	161	0	0	0	0	0	0	0	0	0	0	0	0	0	0	0	0
泉佐野市	20	39	0	0	0	0	20	39	24	34	0	0	0	0	24	34	24	34	0	0	0	0	24	34
富田林市	9	26	1	2	0	0	10	28	36	137	7	27	0	0	43	164	0	0	0	0	0	0	0	0
寝屋川市	51	118	0	0	0	0	51	118	19	62	5	10	0	0	24	72	0	0	0	0	0	0	0	0
河内長野市	1	2	0	0	0	0	1	2	32	64	0	0	0	0	32	64	0	0	0	0	0	0	0	0
松原市	21	42	5	5	0	0	26	47	13	28	2	4	0	0	15	32	6	12	1	2	0	0	7	14
大東市	5	8	0	0	0	0	5	8	33	79	0	0	0	0	33	79	0	0	0	0	0	0	0	0
和泉市	3	6	0	0	0	0	3	6	89	173	0	0	0	0	89	173	89	173	0	0	0	0	89	173
箕面市	40	78	2	7	0	0	42	85	0	0	4	37	0	0	4	37	17	40	0	0	0	0	17	40
柏原市	8	14	0	0	0	0	8	14	24	51	5	5	0	0	29	56	0	0	0	0	0	0	0	0
羽曳野市	5	6	0	0	0	0	5	6	41	101	0	0	0	0	41	101	0	0	0	0	0	0	0	0
門真市	39	71	2	18	0	0	41	89	0	0	0	0	0	0	0	0	21	48	0	0	0	0	21	48
摂津市	20	41	9	15	0	0	29	56	7	15	1	2	0	0	8	17	17	39	1	4	0	0	18	43
高石市	0	0	0	0	0	0	0	0	42	69	0	0	0	0	42	69	42	69	0	0	0	0	42	69
藤井寺市	26	46	0	0	0	0	26	46	0	0	0	0	0	0	0	0	37	71	0	0	0	0	37	71
東大阪市	126	244	0	0	0	0	126	244	16	36	0	0	0	0	16	36	119	260	0	0	0	0	119	260
泉南市	21	37	0	0	0	0	21	37	0	0	0	0	0	0	0	0	28	57	6	21	0	0	34	78
四條畷市	1	2	0	0	0	0	1	2	2	23	1	10	0	0	3	33	0	0	0	0	0	0	0	0
交野市	23	45	1	2	0	0	24	47	2	6	3	16	0	0	5	22	8	24	0	0	0	0	8	24
大阪狭山市	7	21	0	0	0	0	7	21	16	50	0	0	0	0	16	50	0	0	0	0	0	0	0	0
阪南市	16	36	6	4	0	0	22	40	1	2	1	1	0	0	2	3	11	31	8	22	0	0	19	53
市 計	1,901	3,237	38	88	0	0	1,939	3,325	835	1,866	42	200	0	0	877	2,066	1,778	4,066	47	130	0	0	1,825	4,196

市町村・ 一部事務 組合名	直 営 分								委 託 業 者 分								許 可 業 者 分							
	車 輜				運搬船等 の 船 舶		合計		車 輜				運搬船等 の 船 舶		合計		車 輜				運搬船等 の 船 舶		合計	
	収集車		運搬車		隻数	積載量 (t)	台数 隻数	積載量 (t)	収集車		運搬車		隻数	積載量 (t)	台数 隻数	積載量 (t)	収集車		運搬車		隻数	積載量 (t)	台数 隻数	積載量 (t)
	台数	積載量 (t)	台数	積載量 (t)					台数	積載量 (t)	台数	積載量 (t)					台数	積載量 (t)	台数	積載量 (t)				
島 本 町	0	0	0	0	0	0	0	0	2	4	2	4	0	0	4	8	2	6	0	0	0	0	2	6
豊 能 町	12	32	0	0	0	0	12	32	0	0	6	12	0	0	6	12	46	107	28	89	0	0	74	196
能 勢 町	3	6	0	0	0	0	3	6	4	4	0	0	0	0	4	4	3	7	2	15	0	0	5	22
忠 岡 町	0	0	0	0	0	0	0	0	15	26	0	0	0	0	15	26	15	26	0	0	0	0	15	26
熊 取 町	2	4	2	8	0	0	4	12	17	35	0	0	0	0	17	35	39	89	0	0	0	0	39	89
田 尻 町	5	7	0	0	0	0	5	7	0	0	0	0	0	0	0	0	2	4	0	0	0	0	2	4
岬 町	0	0	0	0	0	0	0	0	5	12	0	0	0	0	5	12	1	2	0	0	0	0	1	2
太 子 町	0	0	0	0	0	0	0	0	19	72	0	0	0	0	19	72	0	0	0	0	0	0	0	0
河 南 町	0	0	0	0	0	0	0	0	17	56	0	0	0	0	17	56	0	0	0	0	0	0	0	0
千早赤阪村	0	0	0	0	0	0	0	0	4	14	1	4	0	0	5	18	2	6	0	0	0	0	2	6
美 原 町	0	0	0	0	0	0	0	0	55	176	0	0	0	0	55	176	0	0	0	0	0	0	0	0
町 村 計	22	49	2	8	0	0	24	57	138	399	9	20	0	0	147	419	110	247	30	104	0	0	140	351
市 町 村 計	1,923	3,286	40	96	0	0	1,963	3,382	973	2,265	51	220	0	0	1,024	2,485	1,888	4,313	77	234	0	0	1,965	4,547
豊中市伊丹市 クリンソラント	0	0	0	0	0	0	0	0	0	0	0	0	0	0	0	0	0	0	0	0	0	0	0	0
泉北環境 整備施設組合	0	0	0	0	0	0	0	0	0	0	0	0	0	0	0	0	0	0	0	0	0	0	0	0
柏羽藤環境 事業組合	0	0	5	44	0	0	5	44	0	0	0	0	0	0	0	0	0	0	0	0	0	0	0	0
泉佐野市田尻町 清掃施設組合	0	0	0	0	0	0	0	0	0	0	6	60	0	0	6	60	0	0	0	0	0	0	0	0
東大阪都市 清掃施設組合	0	0	9	47	0	0	9	47	0	0	24	215	0	0	24	215	0	0	0	0	0	0	0	0
四條畷市交野市 清掃施設組合	0	0	0	0	0	0	0	0	0	0	0	0	0	0	0	0	0	0	0	0	0	0	0	0
岸和田市貝塚市 清掃施設組合	0	0	0	0	0	0	0	0	0	0	0	0	0	0	0	0	0	0	0	0	0	0	0	0
南河内清掃 施設組合	0	0	0	0	0	0	0	0	0	0	3	12	0	0	3	12	0	0	0	0	0	0	0	0
泉南清掃事務組合	0	0	0	0	0	0	0	0	0	0	0	0	0	0	0	0	0	0	0	0	0	0	0	0
豊能郡環境施設組合	0	0	1	4	0	0	1	4	0	0	2	6	0	0	2	6	0	0	0	0	0	0	0	0
一部事務組合計	0	0	15	95	0	0	15	95	0	0	35	293	0	0	35	293	0	0	0	0	0	0	0	0
府 合 計	1,923	3,286	55	191	0	0	1,978	3,477	973	2,265	86	513	0	0	1,059	2,778	1,888	4,313	77	234	0	0	1,965	4,547

## 8 ごみ質測定実績

市町村・一部 事務組合名	ごみの種類組成						三成分			低位発熱量 (kcal/kg)
	紙 布類 (%)	ビニール、合成 樹脂、ゴム、 皮革類 (%)	木、竹、わら類 (%)	ちゅう芥類 (%)	不燃物類 (%)	その他 (%)	水分 (%)	灰分 (%)	可燃物 (%)	
大阪市	52	15	7	6	16	5	34	17	49	2,287
堺市	57	20	5	5	6	7	41	9	50	2,340
岸和田市	51	13	9	18	5	4	56	7	37	1,440
豊中市	45	14	12	25	3	1	45	6	49	2,293
池田市	53	22	5	14	2	4	47	8	45	1,740
吹田市	40	26	3	28	1	2	37	7	56	2,610
泉大津市	44	24	4	18	2	8	57	5	38	1,950
高槻市	55	21	8	7	4	5	40	7	53	2,505
貝塚市	51	13	9	18	5	4	56	7	37	1,440
守口市	50	25	6	9	6	6	44	8	48	2,315
枚方市	41	31	6	18	3	2	54	5	41	1,937
茨木市	65	18	2	8	5	2	38	9	53	2,518
八尾市	52	18	6	11	5	8	39	13	48	2,074
泉佐野市	57	18	6	7	6	6	43	9	48	2,253
富田林市	51	21	9	2	4	13	51	8	41	2,204
寝屋川市	67	19	4	10	0	0	57	3	40	1,470
河内長野市	51	21	9	2	4	13	51	8	41	2,204
松原市	52	21	4	12	3	8	51	6	43	1,970
大東市	56	21	5	10	5	3	43	10	47	2,450
和泉市	53	19	2	13	7	6	48	9	43	2,188
箕面市	52	29	6	4	6	3	45	7	48	2,530
柏原市	62	19	5	6	6	2	34	11	55	2,410
羽曳野市	62	19	5	6	6	2	34	11	55	2,732
門真市	48	19	11	7	8	7	45	9	46	2,240
摂津市	62	7	2	10	18	1	26	24	50	2,112
高石市	45	19	4	20	7	5	47	9	44	2,250
藤井寺市	62	19	5	6	6	2	34	11	55	2,410
東大阪市	56	21	5	10	5	3	43	10	47	2,450
泉南市	54	22	5	14	3	2	46	7	47	2,044
四條畷市	46	27	4	20	1	1	57	4	39	1,408
交野市	46	27	4	20	1	1	57	4	39	1,408
大阪狭山市	51	21	9	2	4	13	51	8	41	2,204
阪南市	54	22	5	14	3	2	46	7	47	2,044
市平均	53	20	6	12	5	5	45	9	46	2,134

市町村・一部事務組合名	ごみの種類組成						三成分			低位発熱量 (kcal/kg)
	紙布類 (%)	ビニール、合成樹脂、ゴム、皮革類 (%)	木、竹、わら類 (%)	ちゅう芥類 (%)	不燃物類 (%)	その他 (%)	水分 (%)	灰分 (%)	可燃物 (%)	
島本町	40	43	5	9	1	2	52	4	44	2,613
豊能町	36	41	6	4	10	3	51	9	40	2,198
能勢町	36	41	6	4	10	3	51	9	40	2,198
忠岡町	70	17	3	5	0	5	55	4	41	1,859
熊取町	56	18	4	12	4	6	42	7	51	2,038
田尻町	57	18	6	7	6	6	43	9	48	2,253
岬町	43	20	7	16	8	6	52	8	40	1,630
太子町	51	21	9	2	4	13	51	8	41	2,204
河南町	51	21	9	2	4	13	51	8	41	2,204
千早赤阪村	51	21	9	2	4	13	51	8	41	2,204
美原町	51	21	9	2	4	13	51	8	41	2,204
町村平均	49	26	7	6	5	8	50	7	43	2,146
府平均	52	22	6	10	5	5	47	8	45	2,137
豊中市伊丹市 クリーンラント	45	14	12	25	3	1	45	6	49	2,293
泉北環境 整備施設組合	43	24	6	12	9	6	56	8	36	1,845
柏羽藤環境 事業組合	62	19	5	6	6	2	34	11	55	2,410
泉佐野市田尻町 清掃施設組合	57	18	6	7	6	6	43	9	48	2,253
東大阪都市 清掃施設組合	56	21	5	10	5	3	43	10	47	2,450
四條畷市交野市 清掃施設組合	46	27	4	20	1	1	57	4	39	1,408
岸和田市貝塚市 清掃施設組合	51	13	9	18	5	4	56	7	37	1,440
南河内清掃 施設組合	51	21	9	2	4	13	51	8	41	2,204
泉南清掃事務組合	54	22	5	14	3	2	46	7	47	2,044
豊能郡環境 施設組合	36	41	6	4	10	3	51	10	39	2,198
組合平均	50	22	7	12	5	4	48	8	44	2,055

- (注) 1. 組合構成市町村のごみ質測定実績値は、組合の測定実績値による。  
2. 市平均、町村平均、府平均及び組合平均は単純平均。  
3. 豊能郡環境施設組合の数値は、平成10年度の測定実績値。

9 ダイオキシン類濃度測定結果  
(1)排ガス中のダイオキシン類排出濃度

単位:ng-TEQ/Nm3

市町村・一部事務組合名	施設名	炉名	処理能力	平成9年度		平成10年度		平成11年度		平成12年度	
				測定年月	DXN濃度	測定年月	DXN濃度	測定年月	DXN濃度	測定年月	DXN濃度
大阪市	森之宮工場	1～3号炉	300×3	H9.12	2.0	H10.10	4.8	H11.9	1.9	H12.10	0.21
	平野工場	1～3号炉	200×3	H9.12	3.7	H10.10	4.7	H11.9	0.83	H12.8	0.35
	東淀工場	1～3号炉	200×3	H10.1	1.8	H10.10	0.42	H11.9	0.57	H12.8	0.37
	港工場	1号炉	300	-	-	H10.10	4.9	H11.9	2.6	H12.8	0.97
		2号炉	300	H9.12	2.9	H10.10	3.2	H11.9	2.6	H12.8	1.0
	南港工場	1号炉	300	H9.9	4.2	H10.10	8.2	H11.10	3.3	H12.9	2.1
		2号炉	300	-	-	H10.10	2.3	H11.10	2.4	H12.9	1.6
	大正工場	1号炉	300	H9.11	1.8	H10.10	2.5	H11.10	2.6	H12.8	1.4
		2号炉	300	-	-	H10.10	2.3	H11.10	3.1	H12.8	3.7
	住之江工場	1号炉	300	-	-	H10.11	1.9	H11.9	3.0	H12.9	2.3
		2号炉	300	H9.10	0.93	H10.11	2.5	H11.9	2.3	H12.9	2.2
	鶴見工場	1号炉	300	H9.9	2.2	H10.10	1.1	H11.9	0.68	H12.8	2.0
		2号炉	300	-	-	H10.10	1.2	H11.9	1.2	H12.8	1.8
	西淀工場	1号炉	300	H10.1	0.05	H10.9	0.096	H11.9	0.20	H12.7	0.080
2号炉		300	-	-	H10.9	0.085	H11.9	0.24	H12.7	0.21	
八尾工場	1号炉	300	H10.1	0.06	H10.10	0.086	H11.9	0.68	H12.9	0.38	
	2号炉	300	-	-	H10.10	0.096	H11.9	0.34	H12.9	0.92	
堺市	東第一工場	1～2号炉	150×2	H9.12	2.4	H10.8	2.0	H11.12	2.6	H12.8	1.7
	東第二工場	1号炉	230	H9.12	0.00086	H10.8	0.043	H11.12	0.066	H12.9	0.024
		2号炉	230	H9.12	0.0098	H10.8	0.016	H11.12	0.00027	H12.9	0.049
南工場	1～3号炉	150×3	H9.12	0.21	H10.8	0.36	H11.12	0.47	H12.10	0.55	
池田市	清掃工場	1号炉	60	H10.2	3.3	H10.12	2.3	H11.8	4.6	H13.2	0.023
		2号炉	60	H10.1	2.3	H11.1	2.6	H11.9	3.8	H13.1	0.076
		3号炉	60	H10.2	1.4	H10.12	1.6	H11.8	1.6	H13.1	0.042
吹田市	北工場第2工場	1号炉	150	H9.7	0.95	H10.10	0.43	H11.10	0.42	H12.12	0.22
		2号炉	150	H9.10	3.1	H10.9	0.35	H11.9	0.91	H12.11	0.12
		3号炉	150	H9.12	0.33	H10.12	0.18	H11.6	0.52	H12.11	0.086
高槻市	前島クリンセンター 第1工場	1号炉	150	H9.4	3.0	H10.5	3.8	H12.2	0.00084	H12.10	0.00044
		2号炉	150	H9.5	4.5	H10.9	10	H12.2	0.00051	H12.9	0.0048
		3号炉	150	H9.6	3.5	H10.10	1.7	H11.12	0.0045	H12.8	0.0086
	前島クリンセンター 第2工場	1号炉	180	H9.10	0.09	H10.11	0.022	H11.11	0.067	H12.11	0.018
2号炉		180	H9.11	0.03	H10.6	0.025	H11.8	0.050	H12.7	0.039	
守口市	クリンセンター	3号炉	150	H9.12	40	H10.11	20	H12.3	9.9	H12.12	18
	クリンセンター	4号炉	142	H9.12	38	H10.12	21	H11.8	0.021	H12.9	0.028
枚方市	第2プラント	1号炉	150×2	H9.7	4.6	H11.1	6.8	H12.1	2.5	H12.12	15
		2号炉								H13.2	12
	第3プラント	200	H9.7	1.8	H11.1	2.6	H12.1	0.99	H13.1	2.0	
茨木市	第1工場	1号炉	150	/	/	/	/	H12.1	0.022	H12.8	0.00064
	第1工場	3号炉	150	H9.11	5.2	H10.11	13	-	休止中	-	休止中
	第2工場	1号炉	150	H9.10	0.04	H10.10	0.040	H11.9	0.048	H12.8	0.050
		2号炉	150	H9.10	0.06	H10.10	0.062	H11.12	0.039	H12.8	0.043
寝屋川市	寝屋川市クリンセンター	1～2号炉	180×2	H10.2	8.0	H11.1	6.4	H12.3	0.73	H12.12	0.65
松原市	清掃工場	1～2号炉	75×2	H9.12	7.5	H10.12	8.2	H11.12	2.5	H12.11	1.4
箕面市	環境クリンセンター	1号炉	135	H9.12	10	H10.12	10	H11.12	14	H13.1	0.10
		2号炉	135	H9.12	6.0	H10.12	4.7	H11.12	5.3	H13.1	0.079
門真市	環境センター	4号炉	144	H10.1	6.7	H11.1	2.8	H12.1	9.3	H12.12	3.4
	環境センター	5号炉	156	H9.11	0.10	H10.10	0.027	H11.11	0.12	H12.10	0.034
摂津市	環境センター	3号炉	90	H9.11	2.5	H10.7	1.5	H11.6	2.5	H12.8	4.6
	環境センター	4号炉	90	H9.11	8.7	H10.7	0.49	H11.6	1.0	H12.8	1.3
島本町	清掃工場	1号炉	23	H9.12	6.6	H11.1	12	H12.3	4.4	H13.2	6.8
		2号炉	23	H9.12	7.1	H11.1	11	H12.3	10	H13.2	14
忠岡町	クリンセンター	1号炉	30	-	-	H11.3	0.11	H11.11	0.57	-	休止中
		2号炉	30	-	休止中	-	休止中	-	休止中	H13.3	0.46
熊取町	環境センター	1号炉	61.5	H10.1	13	H11.2	12	H12.2	4.3	-	改造工事
		2号炉	61.5	-	-	H11.1	5.8	H12.3	8.6	-	改造工事
岬町	岬町美化センター		50	H10.2	12	H11.2	20	H11.11	31	H12.5	0.070



市町村・一部 事務組合名	施設名	炉名	処理能力	平成9年度		平成10年度		平成11年度		平成12年度	
				測定年月	DXN濃度	測定年月	DXN濃度	測定年月	DXN濃度	測定年月	DXN濃度
豊中市伊丹市 クリーンソート	ごみ焼却施設	1号炉	225	H9.10	3.1	H10.10	2.5	H11.8	6.7	H13.1	0.14
		2号炉	225	H9.10	11	H10.9	5.7	H11.9	9.2	H12.9	2.0
		3号炉	225	H9.9	7.8	H10.9	2.0	H11.9	10	H12.9	1.6
	ごみ焼却施設	4号炉	195	H9.9	0.07	H10.10	0.17	H11.9	0.13	H12.9	0.033
泉北環境整備 施設組合	第2事業所	3号炉	150	H9.12	8.8	H10.6	0.082	H12.1	0.35	H12.11	0.0087
	第2事業所	4号炉	150	H9.12	6.7	H10.6	0.084	H12.1	0.037	H12.11	0.0048
	第2事業所	5号炉	150	H9.12	6.6	H10.6	20	H12.1	6.6	H12.11	2.4
柏羽藤環境 事業組合	柏羽藤クリーンセンター	1号炉	150	H9.11	3.2	H10.11	8.0	H11.10	5.0	H12.11	3.3
		2号炉	150	H9.11	10	H10.11	6.0	H11.9	3.2	H12.10	0.042
		3号炉	150	H9.11	8.4	H10.11	6.6	H11.8	3.6	H12.10	0.049
泉佐野市田尻町 清掃施設組合	第2事業所	1号炉	80	H10.3	1.0	H11.1	1.8	H12.1	0.72	H13.2	0.94
		2号炉	80	H10.3	5.2	H11.3	1.9	H12.2	2.0	H13.3	0.59
		3号炉	80	H10.3	4.6	H11.3	0.40	H12.3	3.1	H13.3	4.4
東大阪都市 清掃施設組合	第3工場	1号炉	200	H10.1	4.2	H11.2	6.7	H11.9	0.25	H12.9	0.54
		2号炉	200	-	-	H11.3	0.40	H11.10	0.54	H12.8	0.33
		3号炉	200	H10.1	0.23	H11.2	0.16	H11.10	0.18	H12.9	0.55
	第4工場	1号炉	300	H10.1	5.9	H11.3	0.86	H11.10	0.014	H12.8	0.00029
		2号炉	300	H10.1	14	H11.3	0.78	H11.10	0.22	H12.11	0.0086
四條畷市交野市 清掃施設組合	ごみ焼却場	1号炉	90	H10.2	0.29	H10.11	0.016	H11.10	0.0097	H13.3	0.012
	ごみ焼却場	2号炉	90	-	-	H10.5	20	H11.11	42	H12.9	28
岸和田市貝塚市 清掃施設組合	清掃工場	1号炉	150×4	H10.2	2.7	H11.3	0.55	H11.12	0.75	H12.12	0.93
	清掃工場	2号炉									
	清掃工場	3号炉									
	清掃工場	4号炉									
南河内清掃 施設組合	第1清掃工場	1号炉	150	-	-	H10.6	0.68	H12.1	0.11	H13.1	0.86
		2号炉	150	H9.11	0.88	H10.8	0.61	H11.8	0.47	H13.1	0.89
	第2清掃工場	1号炉	95							H12.11	0.0028
		2号炉	95							H13.3	0.0077
泉南清掃事務 組合	清掃工場	1号炉	95	-	-	H10.7	3.6	H12.1	1.6	H12.11	0.78
		2号炉	95	H10.2	5.4	-	-	H11.6	2.0	H12.10	0.21

(注1) 処理能力にm×nとあるのは、煙道が共有しているため、一括で測定。

(注2) ng(ナノグラム)は1グラムの10億分の1、TEQは毒性等価換算濃度。

(注3) 平成11年度まではダイオキシン類濃度は、毒性等価係数としてI-TEFを使用した場合のPCDDs + PCDFsで、コプラナPCBは含まない。

(注4) 平成12年度はダイオキシン類濃度は、毒性等価係数としてWHO-TEFを使用した場合のPCDDs + PCDFsで、コプラナPCBを含む。

(注5) 1年間に複数回測定した炉については、最後に測定した結果。

## (2)ばいじん及び燃え殻中のダイオキシン類排出濃度

単位:ng-TEQ/g

市町村・一部事務組合名	施設名	炉名	処理能力	ばいじん		燃え殻	
				測定年月	DXN濃度	測定年月	DXN濃度
大阪市	森之宮工場	1号炉	300	H12.10	6.2	H12.10	0.34
		2号炉	300	H12.10	5.0	H12.10	0.069
		3号炉	300	H12.10	7.5	H12.10	0.13
	平野工場	1号炉	200	H12.8	0.67	H12.8	0.0069
		2号炉	200	H12.8	2.2	H12.8	0.010
		3号炉	200	H12.8	1.1	H12.8	0.0012
	東淀工場	1号炉	200	H12.8	0.30	H12.8	0.12
		2号炉	200	H12.8	2.9	H12.8	0.020
		3号炉	200	H12.8	0.17	H12.8	0.0086
	港工場	1号炉	300	H12.8	8.4	H12.8	0.065
		2号炉	300	H12.8	5.4	H12.8	0.0000090
	南港工場	1号炉	300	H12.9	5.6	H12.9	0.055
		2号炉	300	H12.9	11	H12.9	0.033
	大正工場	1号炉	300	H12.8	3.4	H12.8	0.057
		2号炉	300	H12.8	0.49	H12.8	0.034
	住之江工場	1号炉	300	H12.9	1.5	H12.9	0.79
		2号炉	300	H12.9	3.5	H12.9	0.49
	鶴見工場	1号炉	300	H12.8	2.3	H12.8	0.017
		2号炉	300	H12.8	1.7	H12.8	0.12
	西淀工場	1号炉	300	H12.7	1.3	H12.7	0.042
2号炉		300	H12.7	1.8	H12.7	0.0069	
八尾工場	1号炉	300	H12.9	3.2	H12.9	0.094	
	2号炉	300	H12.9	1.4	H12.9	0.018	
堺市	東第一工場	1～2号炉	150×2	H12.8	2.0	H12.8	0.20
	東第二工場	1号炉	230	H12.9	2.3	H12.9	0.0030
		2号炉	230	H12.9	1.5	H12.9	0.0046
南工場	1～3号炉	150×3	H12.10	0.88	H12.10	0.017	
池田市	クリーンランド	1～3号炉	60×3	H13.1	1.4	H13.1	0.014
吹田市	北工場第2工場	1号炉	150	H12.11	1.2	H12.12	0.0055
		2号炉	150			H12.11	0.0094
		3号炉	150			H12.11	0.011
高槻市	第1工場	1～3号炉	150×3	H12.10	0.62	H12.10	0.018
	第2工場	1～2号炉	180×2	H12.6	0.23	H12.6	0.0048
守口市	クリーンセンター	3号炉	150	H12.8	26	H12.8	0.71
	クリーンセンター	4号炉	142	H12.9	2.2	H12.7	0.074
枚方市	穂谷川清掃工場	1号炉	150	H12.7	27	H12.7	0.29
	第2プラント	2号炉	150	H12.12	4.2	H13.2	0.11
	第3プラント		200	H12.7	5.9	H12.7	0.43
茨木市	第1工場	1号炉	150×3	H12.8	0.92	-	-
	第2工場	1～2号炉					
寝屋川市	クリーンセンター	1～2号炉	180×2	H12.12	2.4	H12.12	0.080
松原市	清掃工場	1～2号炉	75×2	H12.11	0.39	H13.1	0.053
箕面市	環境クリーンセンター	1～2号炉	135×2	H13.1	5.5	-	-
門真市	環境センター	4号炉	144	H12.9	37	H12.9	0.020
	環境センター	5号炉	156	H12.10	2.9	H12.10	0.021
摂津市	環境センター	3～4号炉	90×2	H12.8	7.1	H12.8	0.90
島本町	清掃工場	1号炉	23	H13.2	3.8	H13.2	0.087
		2号炉	23	H13.2	3.9		
忠岡町	クリーンセンター	2号炉	30	H12.10	12	-	-
熊取町	環境センター	1号炉	61.5	H12.8	23	H12.8	0.0021
		2号炉	61.5	H12.9	3.0	H12.9	0.0016
岬町	岬町美化センター		50	H12.5	0.94	H12.12	1.6

単位:ng-TEQ/g

市町村・一部事務組合名	施設名	炉名	処理能力	ばいじん		燃え殻	
				測定年月	DXN濃度	測定年月	DXN濃度
豊中市伊丹市クレーンランド	ごみ焼却施設	1号炉	225	H13.1	2.0	-	-
		2号炉	225	H12.9	9.5	H12.9	0.0082
		3号炉	225	H12.9	8.0	H12.9	0.021
	ごみ焼却施設	4号炉	195	H12.9	0.64	H12.9	0.025
泉北環境整備施設組合	第2事業所	3号炉	150	H12.11	8.8	H12.11	0.064
	第2事業所	4号炉	150	H12.11	0.27	H12.11	0.015
	第2事業所	5号炉	150	H12.11	0.76	H12.11	0.093
柏羽藤環境事業組合	柏羽藤クレーンセンター	1号炉	150	H12.10	3.0	H12.11	0.036
		2号炉	150			H12.10	0.39
		3号炉	150			H12.10	0.036
泉佐野市田尻町清掃施設組合	第2事業所	1号炉	80	H13.2	6.6	H13.2	0.041
		2号炉	80	H13.3	6.6	H13.3	0.25
		3号炉	80	H13.3	33	H13.3	0.41
東大阪都市清掃施設組合	第3工場	1号炉	200	H12.9	1.2	H12.9	0.11
		2号炉	200	H12.8	0.53	H12.8	0.19
		3号炉	200	H12.9	0.88	H12.9	0.060
	第4工場	1号炉	300	H12.8	0.51	H12.8	0.043
		2号炉	300	H12.11	0.95	H12.11	0.022
四條畷市交野市清掃施設組合	ごみ焼却場	1号炉	90	H12.7	0.19	H12.7	0.0093
		2号炉	90	H12.9	140	H12.9	0.17
岸和田市貝塚市清掃施設組合	清掃工場	1~4号炉	150×4	H12.12	4.6	H12.12	0.035
	清掃工場						
	清掃工場						
	清掃工場						
南河内清掃施設組合	第1清掃工場	1号炉	150	H12.9	1.5	H12.10	0.95
		2号炉	150	H12.10	1.7		
	第2清掃工場	1~2号炉	95×2	H12.8	1.4	H12.8	0.0013
泉南清掃事務組合	清掃工場	1号炉	95	H12.11	0.59	H12.11	0.021
		2号炉	95	H12.10	0.44	H12.10	0.043

(注1) 炉ごとに測定できない施設については、複数炉の混合物を測定。

(注2) ng(ナノグラム)は1グラムの10億分の1、TEQは毒性等価換算濃度。

(注3) ダイオキシン類濃度は、毒性等価係数としてWHO-TEFを使用した場合のPCDDs + PCDFsで、コプラナPCBを含む。

## (3)排水中のダイオキシン類排出濃度

単位:pg-TEQ/㍑

市町村・一部事務組合名	施設名	炉名	処理能力	測定年月	DXN濃度
大阪市	森之宮工場	1～3号炉	300×3	H12.10	3.9
	平野工場	1～3号炉	200×3	H12.8	15
	東淀工場	1～3号炉	200×3	H12.8	0.038
	港工場	1～2号炉	300×2	H12.8	1.0
	南港工場	1～2号炉	300×2	H12.9	0.79
	大正工場	1～2号炉	300×2	H12.8	0.092
	住之江工場	1～2号炉	300×2	H12.9	0.013
	鶴見工場	1～2号炉	300×2	H12.8	0.00070
	西淀工場	1～2号炉	300×2	H12.7	0.0012
	八尾工場	1～2号炉	300×2	H12.9	0.00029
堺市	東第一工場	1～2号炉	150×2	H12.8	1.7
	東第二工場	1～2号炉	230×2		
	南工場	1～3号炉	150×3	H12.10	0.039
吹田市	北工場第2工場	1～3号炉	150×3	H12.11	0.27
高槻市	第1工場	1～3号炉	150×3	H12.6	0.053
	第2工場	1～2号炉	180×2		
守口市	クリーンセンター	3号炉	150	H12.7	1.4
	クリーンセンター	4号炉	142		
枚方市	第2プラント	1～2号炉	150×2	H12.11	0.60
	第3プラント		200		
松原市	清掃工場	1～2号炉	75×2	H13.1	1.4
箕面市	環境クリーンセンター	1～2号炉	135×2	H13.1	1.3
門真市	環境センター	4号炉	144	H12.9	0.20
摂津市	環境センター	3号炉	90×2	H12.8	2.4
	環境センター	4号炉			
豊中市伊丹市クリーンランド	ごみ焼却施設	1～3号炉	225×3	H12.7	3.4
	ごみ焼却施設	4号炉	195		
泉北環境整備施設組合	第2事業所	3号炉	150×3	H12.11	1.1
	第2事業所	4号炉			
	第2事業所	5号炉			
柏羽藤環境事業組合	柏羽藤クリーンセンター	1～3号炉	150×3	H12.8	0.060
泉佐野市田尻町清掃施設組合	第2事業所	1～3号炉	80×3	H13.3	9.5
東大阪都市清掃施設組合	第4工場	1～2号炉	300×2	H12.8	0.66

(注1) 施設からの放流水を測定。

(注2) pg(ピコグラム)は1グラムの1兆分の1、TEQは毒性等価換算濃度。

(注3) ダイオキシン類濃度は、毒性等価係数としてWHO-TEFを使用した場合のPCDDs + PCDFsで、コプラナPCBを含む。

### 第3章 し尿処理関係

#### 1 し尿処理区域の状況

市町村名	計画処理 区域内 人口	非水洗化人口(人)			水洗化人口(人)			
		計画収集 人口	自家処理 人口	小計	公共下水 道人口	コミュニテイ プラント人口	浄化槽人口 (うち合併処理 浄化槽人口)	小計
大阪市	2,598,589	362	0	362	2,597,127	0	1,100 (0)	2,598,227
堺市	799,013	90,848	0	90,848	500,741	498	206,926 (34,474)	708,165
岸和田市	202,399	54,878	0	54,878	141,807	0	5,714 (3,085)	147,521
豊中市	396,220	828	0	828	389,088	0	6,304 (7)	395,392
池田市	101,595	246	0	246	101,289	0	60 (35)	101,349
吹田市	346,145	4,405	0	4,405	328,578	0	13,162 (3,611)	341,740
泉大津市	76,597	8,655	0	8,655	41,086	0	26,856 (1,072)	67,942
高槻市	359,601	29,898	0	29,898	278,172	0	51,531 (8,987)	329,703
貝塚市	88,514	36,338	0	36,338	19,334	0	32,842 (16,560)	52,176
守口市	154,210	401	0	401	153,293	0	516 (0)	153,809
枚方市	405,456	23,603	0	23,603	302,983	0	78,870 (27,605)	381,853
茨木市	260,159	18,380	120	18,500	223,822	0	17,837 (11,303)	241,659
八尾市	276,308	53,883	0	53,883	123,064	0	99,361 (27,008)	222,425
泉佐野市	98,363	52,432	0	52,432	15,279	0	30,652 (18,771)	45,931
富田林市	126,560	22,764	0	22,764	76,885	0	26,911 (11,595)	103,796
寝屋川市	254,521	19,883	200	20,083	199,390	0	35,048 (14,188)	234,438
河内長野市	123,374	18,498	422	18,920	36,075	0	68,379 (53,578)	104,454
松原市	133,545	33,454	0	33,454	60,969	0	39,122 (7,453)	100,091
大東市	129,433	14,332	10	14,342	84,362	0	30,729 (13,339)	115,091
和泉市	175,881	31,475	0	31,475	84,234	0	60,172 (16,219)	144,406
箕面市	123,731	631	0	631	122,717	0	383 (0)	123,100
柏原市	79,200	22,532	0	22,532	29,363	0	27,305 (8,490)	56,668
羽曳野市	120,980	27,738	0	27,738	33,480	0	59,762 (7,891)	93,242
門真市	138,499	12,216	0	12,216	89,625	0	36,658 (6,299)	126,283
摂津市	85,650	5,683	0	5,683	53,718	0	26,249 (2,364)	79,967
高石市	62,877	6,848	0	6,848	27,612	0	28,417 (1,656)	56,029

市町村名	計画処理 区域内 人口	非水洗化人口(人)			水洗化人口(人)			
		計画収集 人口	自家処理 人口	小計	公共下水 道人口	コミュニテイ プラント人口	浄化槽人口 (うち合併処理 浄化槽人口)	小計
藤井寺市	67,635	10,723	0	10,723	26,300	0	30,612 (9,835)	56,912
東大阪市	518,164	40,650	45	40,695	413,197	0	64,272 (19,571)	477,469
泉南市	64,961	14,145	0	14,145	18,750	0	32,066 (18,473)	50,816
四條畷市	55,748	3,513	108	3,621	43,315	0	8,812 (905)	52,127
交野市	78,211	3,857	104	3,961	68,371	0	5,879 (0)	74,250
大阪狭山市	56,850	756	0	756	53,726	0	2,368 (68)	56,094
阪南市	60,010	13,032	0	13,032	14,868	0	32,110 (17,914)	46,978
市計	8,618,999	677,887	1,009	678,896	6,752,620	498	1,186,985 (362,356)	7,940,103
島本町	30,556	1,369	0	1,369	25,684	0	3,503 (174)	29,187
豊能町	26,876	886	298	1,184	20,326	1,035	4,331 (4,142)	25,692
能勢町	14,793	4,289	1,912	6,201	0	0	8,592 (6,555)	8,592
忠岡町	17,791	8,211	0	8,211	8,637	0	943 (159)	9,580
熊取町	42,790	11,688	0	11,688	18,645	0	12,457 (6,283)	31,102
田尻町	7,193	3,150	0	3,150	3,158	0	885 (72)	4,043
岬町	20,322	12,365	0	12,365	2,926	0	5,031 (3,148)	7,957
太子町	14,153	1,217	45	1,262	4,518	0	8,373 (2,284)	12,891
河南町	16,732	3,599	53	3,652	7,473	0	5,607 (3,207)	13,080
千早赤阪村	7,200	1,782	227	2,009	671	0	4,520 (2,764)	5,191
美原町	38,142	9,230	85	9,315	9,011	0	19,816 (9,206)	28,827
町村計	236,548	57,786	2,620	60,406	101,049	1,035	74,058 (37,994)	176,142
府合計	8,855,547	735,673	3,629	739,302	6,853,669	1,533	1,261,043 (400,350)	8,116,245

## 2 し尿処理の概要

市町村・一部 事務組合名	くみ取りし尿の処理体制															手数料				浄化槽汚泥の処理体制																			
	収集 回数 (/月)	収集・運搬					中間処理					海洋投入					従 量 制	回 数 制	定 額 制	無 料	収集・運搬					中間処理					海洋投入								
		直	組	委	許	無	直	組	委	許	無	直	組	委	許	無					直	組	委	許	無	直	組	委	許	無	直	組	委	許	無				
大阪市	2																																						
堺市	2																																						
岸和田市	2																																						
豊中市	2																																						
池田市	2																																						
吹田市	2																																						
泉大津市	2																																						
高槻市	2																																						
貝塚市	2																																						
守口市	2																																						
枚方市	2																																						
茨木市	2																																						
八尾市	2																																						
泉佐野市	1																																						
富田林市	2																																						
寝屋川市	2																																						
河内長野市	2																																						
松原市	2																																						
大東市	2																																						
和泉市	2																																						
箕面市	2																																						
柏原市	2																																						
羽曳野市	2																																						
門真市	2																																						
摂津市	2																																						
高石市	2																																						
藤井寺市	2																																						
東大阪市	2																																						
泉南市	1																																						
四條畷市	2																																						
交野市	2																																						
大阪狭山市	2																																						
阪南市	1																																						

市町村・一部事務組合名	くみ取りし尿の処理体制														手数料				浄化槽汚泥の処理体制																				
	収集回数 (/月)	収集・運搬					中間処理					海洋投入				従量制	回数制	定額制	無料	収集・運搬					中間処理					海洋投入									
		直	組	委	許	無	直	組	委	許	無	直	組	委	許					無	直	組	委	許	無	直	組	委	許	無	直	組	委	許	無	直	組	委	許
島本町	2																																						
豊能町	1																																						
能勢町	1																																						
忠岡町	2																																						
熊取町	1																																						
田尻町	1																																						
岬町	1																																						
太子町	1																																						
河南町	1																																						
千早赤阪村	1																																						
美原町	2																																						
市町村計		8	0	28	15	0	21	16	5	0	4	0	0	1	0	43	5	1	37	1	1	0	1	43	0	20	16	6	0	4	0	0	0	1	0	43			
泉北環境整備施設組合		/	/	/	/	/	/	/	/	/	/	/	/	/	/	/	/	/	/	/	/	/	/	/	/	/	/	/	/	/	/	/	/	/	/	/	/	/	
富美山環境事業組合		/	/	/	/	/	/	/	/	/	/	/	/	/	/	/	/	/	/	/	/	/	/	/	/	/	/	/	/	/	/	/	/	/	/	/	/	/	/
柏羽藤環境事業組合		/	/	/	/	/	/	/	/	/	/	/	/	/	/	/	/	/	/	/	/	/	/	/	/	/	/	/	/	/	/	/	/	/	/	/	/	/	/
泉佐野市田尻町清掃施設組合		/	/	/	/	/	/	/	/	/	/	/	/	/	/	/	/	/	/	/	/	/	/	/	/	/	/	/	/	/	/	/	/	/	/	/	/	/	/
東大阪市大東市清掃センター		/	/	/	/	/	/	/	/	/	/	/	/	/	/	/	/	/	/	/	/	/	/	/	/	/	/	/	/	/	/	/	/	/	/	/	/	/	/
一部事務組合計		0	0	0	0	5	4	0	1	0	0	0	0	0	0	5	0	0	0	0	0	0	0	0	5	4	0	1	0	0	0	0	0	0	0	0	5		
府合計		8	0	28	15	5	25	16	6	0	4	0	0	1	0	48	5	1	37	1	1	0	1	43	5	24	16	7	0	4	0	0	1	0	48				

(注) 処理体制の「直」は直営、「組」は組合、「委」は委託、「許」は許可である。



### 3 し尿収集の状況

(単位：k l / 年)

市町村名	し尿					し尿浄化槽汚泥					合計				自家し尿排出総量	
	直営	委託	許可	小計	自家処理量	直営	委託	許可	小計	自家処理量	直営	委託	許可	合計		
大阪市	0	819	1,200	2,019	0	0	0	4,659	4,659	0	0	819	5,859	6,678	0	6,678
堺市	0	116,713	0	116,713	0	0	0	56,677	56,677	0	0	116,713	56,677	173,390	0	173,390
岸和田市	0	0	56,515	56,515	0	0	0	10,719	10,719	0	0	0	67,234	67,234	0	67,234
豊中市	0	1,416	0	1,416	0	0	0	443	443	0	0	1,416	443	1,859	0	1,859
池田市	705	0	0	705	0	130	0	0	130	0	835	0	0	835	0	835
吹田市	1,274	1,962	0	3,236	0	0	0	5,819	5,819	0	1,274	1,962	5,819	9,055	0	9,055
泉大津市	0	0	12,542	12,542	0	0	0	11,525	11,525	0	0	0	24,067	24,067	0	24,067
高槻市	3,145	23,630	0	26,775	0	0	0	23,760	23,760	0	3,145	23,630	23,760	50,535	0	50,535
貝塚市	0	0	39,057	39,057	0	0	0	19,874	19,874	0	0	0	58,931	58,931	0	58,931
守口市	0	0	125	125	0	0	0	61	61	0	0	0	186	186	0	186
枚方市	18,268	0	0	18,268	0	0	0	25,596	25,596	0	18,268	0	25,596	43,864	0	43,864
茨木市	5,733	5,957	0	11,690	76	0	0	4,925	4,925	0	5,733	5,957	4,925	16,615	76	16,691
八尾市	0	45,682	0	45,682	0	0	0	42,401	42,401	0	0	45,682	42,401	88,083	0	88,083
泉佐野市	0	0	61,207	61,207	0	0	0	19,032	19,032	0	0	0	80,239	80,239	0	80,239
富田林市	1,794	18,521	0	20,315	0	0	0	19,130	19,130	0	1,794	18,521	19,130	39,445	0	39,445
寝屋川市	0	16,682	0	16,682	102	0	0	7,625	7,625	0	0	16,682	7,625	24,307	102	24,409
河内長野市	0	18,793	0	18,793	429	0	0	20,464	20,464	0	0	18,793	20,464	39,257	429	39,686
松原市	0	0	29,113	29,113	0	0	0	19,309	19,309	0	0	0	48,422	48,422	0	48,422
大東市	0	17,665	0	17,665	12	0	0	9,893	9,893	0	0	17,665	9,893	27,558	12	27,570
和泉市	0	0	46,467	46,467	0	0	0	19,359	19,359	0	0	0	65,826	65,826	0	65,826
箕面市	1,616	0	0	1,616	0	0	0	171	171	0	1,616	0	171	1,787	0	1,787
柏原市	0	17,904	0	17,904	0	0	0	20,254	20,254	0	0	17,904	20,254	38,158	0	38,158
羽曳野市	0	0	34,102	34,102	0	0	0	21,445	21,445	0	0	0	55,547	55,547	0	55,547
門真市	203	9,809	0	10,012	0	0	0	8,083	8,083	0	203	9,809	8,083	18,095	0	18,095
摂津市	0	5,315	0	5,315	0	0	0	5,275	5,275	0	0	5,315	5,275	10,590	0	10,590
高石市	0	11,158	0	11,158	0	0	0	9,763	9,763	0	0	11,158	9,763	20,921	0	20,921
藤井寺市	0	0	12,418	12,418	0	0	0	8,589	8,589	0	0	0	21,007	21,007	0	21,007
東大阪市	0	51,541	169	51,710	23	0	0	37,305	37,305	0	0	51,541	37,474	89,015	23	89,038
泉南市	0	21,498	0	21,498	0	0	0	7,983	7,983	0	0	21,498	7,983	29,481	0	29,481

(単位：k l / 年)

市町村名	し尿					し尿浄化槽汚泥					合計				自家 処理量	し尿排 出総量
	直営	委託	許可	小計	自家 処理量	直営	委託	許可	小計	自家 処理量	直営	委託	許可	合計		
四條畷市	0	4,431	0	4,431	55	0	0	3,596	3,596	0	0	4,431	3,596	8,027	55	8,082
交野市	0	6,525	0	6,525	53	0	0	1,674	1,674	0	0	6,525	1,674	8,199	53	8,252
大阪狭山市	0	1,675	0	1,675	0	0	0	741	741	0	0	1,675	741	2,416	0	2,416
阪南市	0	0	12,123	12,123	0	0	0	15,939	15,939	0	0	0	28,062	28,062	0	28,062
市計	32,738	397,696	305,038	735,472	750	130	0	462,089	462,219	0	32,868	397,696	767,127	1,197,691	750	1,198,441
島本町	0	1,908	0	1,908	0	0	0	2,264	2,264	0	0	1,908	2,264	4,172	0	4,172
豊能町	0	1,432	0	1,432	152	0	893	106	999	145	0	2,325	106	2,431	297	2,728
能勢町	0	5,758	0	5,758	977	0	0	1,838	1,838	0	0	5,758	1,838	7,596	977	8,573
忠岡町	0	0	4,811	4,811	0	0	0	1,356	1,356	0	0	0	6,167	6,167	0	6,167
熊取町	0	11,387	3,722	15,109	0	0	0	6,405	6,405	0	0	11,387	10,127	21,514	0	21,514
田尻町	0	0	3,183	3,183	0	0	0	805	805	0	0	0	3,988	3,988	0	3,988
岬町	0	0	14,590	14,590	0	0	0	1,876	1,876	0	0	0	16,466	16,466	0	16,466
太子町	0	1,299	0	1,299	23	0	0	3,040	3,040	0	0	1,299	3,040	4,339	23	4,362
河南町	0	3,074	0	3,074	45	0	0	2,130	2,130	0	0	3,074	2,130	5,204	45	5,249
千早赤阪村	0	1,704	0	1,704	116	0	0	1,080	1,080	0	0	1,704	1,080	2,784	116	2,900
美原町	0	12,362	0	12,362	40	0	0	8,140	8,140	0	0	12,362	8,140	20,502	40	20,542
町村計	0	38,924	26,306	65,230	1,353	0	893	29,040	29,933	145	0	39,817	55,346	95,163	1,498	96,661
府合計	32,738	436,620	331,344	800,702	2,103	130	893	491,129	492,152	145	32,868	437,513	822,473	1,292,854	2,248	1,295,102

#### 4 し尿処理の状況

(単位：k l / 年)

市町村名	区分	し尿処理 施 設	下水投入	海洋投入	農村還元	その他	計	自 家 処 理 量	くみ取り し尿総量
大 阪 市	し 尿	0	2,019	0	0	0	2,019	0	2,019
	浄 化 槽	0	4,659	0	0	0	4,659	0	4,659
	計	0	6,678	0	0	0	6,678	0	6,678
堺 市	し 尿	116,713	0	0	0	0	116,713	0	116,713
	浄 化 槽	56,677	0	0	0	0	56,677	0	56,677
	計	173,390	0	0	0	0	173,390	0	173,390
岸 和 田 市	し 尿	42,000	14,515	0	0	0	56,515	0	56,515
	浄 化 槽	8,360	2,359	0	0	0	10,719	0	10,719
	計	50,360	16,874	0	0	0	67,234	0	67,234
豊 中 市	し 尿	0	1,416	0	0	0	1,416	0	1,416
	浄 化 槽	0	443	0	0	0	443	0	443
	計	0	1,859	0	0	0	1,859	0	1,859
池 田 市	し 尿	0	705	0	0	0	705	0	705
	浄 化 槽	0	130	0	0	0	130	0	130
	計	0	835	0	0	0	835	0	835
吹 田 市	し 尿	3,236	0	0	0	0	3,236	0	3,236
	浄 化 槽	5,819	0	0	0	0	5,819	0	5,819
	計	9,055	0	0	0	0	9,055	0	9,055
泉 大 津 市	し 尿	12,542	0	0	0	0	12,542	0	12,542
	浄 化 槽	11,525	0	0	0	0	11,525	0	11,525
	計	24,067	0	0	0	0	24,067	0	24,067
高 槻 市	し 尿	26,775	0	0	0	0	26,775	0	26,775
	浄 化 槽	23,760	0	0	0	0	23,760	0	23,760
	計	50,535	0	0	0	0	50,535	0	50,535
貝 塚 市	し 尿	39,057	0	0	0	0	39,057	0	39,057
	浄 化 槽	19,874	0	0	0	0	19,874	0	19,874
	計	58,931	0	0	0	0	58,931	0	58,931
守 口 市	し 尿	0	125	0	0	0	125	0	125
	浄 化 槽	0	61	0	0	0	61	0	61
	計	0	186	0	0	0	186	0	186
枚 方 市	し 尿	18,268	0	0	0	0	18,268	0	18,268
	浄 化 槽	25,596	0	0	0	0	25,596	0	25,596
	計	43,864	0	0	0	0	43,864	0	43,864
茨 木 市	し 尿	11,690	0	0	0	0	11,690	76	11,766
	浄 化 槽	4,925	0	0	0	0	4,925	0	4,925
	計	16,615	0	0	0	0	16,615	76	16,691
八 尾 市	し 尿	45,682	0	0	0	0	45,682	0	45,682
	浄 化 槽	42,401	0	0	0	0	42,401	0	42,401
	計	88,083	0	0	0	0	88,083	0	88,083
泉 佐 野 市	し 尿	61,207	0	0	0	0	61,207	0	61,207
	浄 化 槽	19,032	0	0	0	0	19,032	0	19,032
	計	80,239	0	0	0	0	80,239	0	80,239
富 田 林 市	し 尿	20,315	0	0	0	0	20,315	0	20,315
	浄 化 槽	19,130	0	0	0	0	19,130	0	19,130
	計	39,445	0	0	0	0	39,445	0	39,445
寝 屋 川 市	し 尿	16,682	0	0	0	0	16,682	102	16,784
	浄 化 槽	7,625	0	0	0	0	7,625	0	7,625
	計	24,307	0	0	0	0	24,307	102	24,409
河 内 長 野 市	し 尿	18,793	0	0	0	0	18,793	429	19,222
	浄 化 槽	20,464	0	0	0	0	20,464	0	20,464
	計	39,257	0	0	0	0	39,257	429	39,686

(単位：k l / 年)

市町村名	区分	し尿処理 施設	下水投入	海洋投入	農村還元	その他	計	自 処 理 量	家 く み 取 り し 尿 総 量
松原市	し尿	6,313	22,800	0	0	0	29,113	0	29,113
	浄化槽	5,334	13,975	0	0	0	19,309	0	19,309
	計	11,647	36,775	0	0	0	48,422	0	48,422
大東市	し尿	17,665	0	0	0	0	17,665	12	17,677
	浄化槽	9,893	0	0	0	0	9,893	0	9,893
	計	27,558	0	0	0	0	27,558	12	27,570
和泉市	し尿	46,467	0	0	0	0	46,467	0	46,467
	浄化槽	19,359	0	0	0	0	19,359	0	19,359
	計	65,826	0	0	0	0	65,826	0	65,826
箕面市	し尿	0	1,616	0	0	0	1,616	0	1,616
	浄化槽	0	171	0	0	0	171	0	171
	計	0	1,787	0	0	0	1,787	0	1,787
柏原市	し尿	17,904	0	0	0	0	17,904	0	17,904
	浄化槽	20,254	0	0	0	0	20,254	0	20,254
	計	38,158	0	0	0	0	38,158	0	38,158
羽曳野市	し尿	34,102	0	0	0	0	34,102	0	34,102
	浄化槽	21,445	0	0	0	0	21,445	0	21,445
	計	55,547	0	0	0	0	55,547	0	55,547
門真市	し尿	10,012	0	0	0	0	10,012	0	10,012
	浄化槽	8,083	0	0	0	0	8,083	0	8,083
	計	18,095	0	0	0	0	18,095	0	18,095
摂津市	し尿	5,315	0	0	0	0	5,315	0	5,315
	浄化槽	5,275	0	0	0	0	5,275	0	5,275
	計	10,590	0	0	0	0	10,590	0	10,590
高石市	し尿	11,158	0	0	0	0	11,158	0	11,158
	浄化槽	9,763	0	0	0	0	9,763	0	9,763
	計	20,921	0	0	0	0	20,921	0	20,921
藤井寺市	し尿	12,418	0	0	0	0	12,418	0	12,418
	浄化槽	8,589	0	0	0	0	8,589	0	8,589
	計	21,007	0	0	0	0	21,007	0	21,007
東大阪市	し尿	51,710	0	0	0	0	51,710	23	51,733
	浄化槽	37,305	0	0	0	0	37,305	0	37,305
	計	89,015	0	0	0	0	89,015	23	89,038
泉南市	し尿	21,498	0	0	0	0	21,498	0	21,498
	浄化槽	7,983	0	0	0	0	7,983	0	7,983
	計	29,481	0	0	0	0	29,481	0	29,481
四條畷市	し尿	4,431	0	0	0	0	4,431	55	4,486
	浄化槽	3,596	0	0	0	0	3,596	0	3,596
	計	8,027	0	0	0	0	8,027	55	8,082
交野市	し尿	6,525	0	0	0	0	6,525	53	6,578
	浄化槽	1,674	0	0	0	0	1,674	0	1,674
	計	8,199	0	0	0	0	8,199	53	8,252
大阪狭山市	し尿	1,675	0	0	0	0	1,675	0	1,675
	浄化槽	741	0	0	0	0	741	0	741
	計	2,416	0	0	0	0	2,416	0	2,416
阪南市	し尿	0	0	12,123	0	0	12,123	0	12,123
	浄化槽	0	0	15,939	0	0	15,939	0	15,939
	計	0	0	28,062	0	0	28,062	0	28,062
市計	し尿	680,153	43,196	12,123	0	0	735,472	750	736,222
	浄化槽	424,482	21,798	15,939	0	0	462,219	0	462,219
	計	1,104,635	64,994	28,062	0	0	1,197,691	750	1,198,441

(単位：k l / 年)

市町村名	区分	し尿処理 施設	下水投入	海洋投入	農村還元	その他	計	自家 処理量	くみ取り し尿総量
島本町	し尿	1,908	0	0	0	0	1,908	0	1,908
	浄化槽	2,264	0	0	0	0	2,264	0	2,264
	計	4,172	0	0	0	0	4,172	0	4,172
豊能町	し尿	1,432	0	0	0	0	1,432	152	1,584
	浄化槽	999	0	0	0	0	999	145	1,144
	計	2,431	0	0	0	0	2,431	297	2,728
能勢町	し尿	5,758	0	0	0	0	5,758	977	6,735
	浄化槽	1,838	0	0	0	0	1,838	0	1,838
	計	7,596	0	0	0	0	7,596	977	8,573
忠岡町	し尿	4,811	0	0	0	0	4,811	0	4,811
	浄化槽	1,356	0	0	0	0	1,356	0	1,356
	計	6,167	0	0	0	0	6,167	0	6,167
熊取町	し尿	15,109	0	0	0	0	15,109	0	15,109
	浄化槽	6,405	0	0	0	0	6,405	0	6,405
	計	21,514	0	0	0	0	21,514	0	21,514
田尻町	し尿	3,183	0	0	0	0	3,183	0	3,183
	浄化槽	805	0	0	0	0	805	0	805
	計	3,988	0	0	0	0	3,988	0	3,988
岬町	し尿	14,590	0	0	0	0	14,590	0	14,590
	浄化槽	1,876	0	0	0	0	1,876	0	1,876
	計	16,466	0	0	0	0	16,466	0	16,466
太子町	し尿	1,299	0	0	0	0	1,299	23	1,322
	浄化槽	3,040	0	0	0	0	3,040	0	3,040
	計	4,339	0	0	0	0	4,339	23	4,362
河南町	し尿	3,074	0	0	0	0	3,074	45	3,119
	浄化槽	2,130	0	0	0	0	2,130	0	2,130
	計	5,204	0	0	0	0	5,204	45	5,249
千早赤阪村	し尿	1,704	0	0	0	0	1,704	116	1,820
	浄化槽	1,080	0	0	0	0	1,080	0	1,080
	計	2,784	0	0	0	0	2,784	116	2,900
美原町	し尿	12,362	0	0	0	0	12,362	40	12,402
	浄化槽	8,140	0	0	0	0	8,140	0	8,140
	計	20,502	0	0	0	0	20,502	40	20,542
町村計	し尿	65,230	0	0	0	0	65,230	1,353	66,583
	浄化槽	29,933	0	0	0	0	29,933	145	30,078
	計	95,163	0	0	0	0	95,163	1,498	96,661
府合計	し尿	745,383	43,196	12,123	0	0	800,702	2,103	802,805
	浄化槽	454,415	21,798	15,939	0	0	492,152	145	492,297
	計	1,199,798	64,994	28,062	0	0	1,292,854	2,248	1,295,102

5 し尿収集・運搬機材

(1) 直営分

市町村・ 一部事務 組合	車 両								運搬船等 の 船 舶		海洋投入船		合計	
	収 集 車				運搬車		小計		隻数	積載量 (kl)	隻数	積載量 (kl)	台数 隻数	積載量 (kl)
	バキューム車		その他車輛		台数	積載量 (kl)	台数	積載量 (kl)						
台数	積載量 (kl)	台数	積載量 (kl)	台数					積載量 (kl)	台数	積載量 (kl)	隻数	積載量 (kl)	隻数
大阪市	0	0	0	0	0	0	0	0	0	0	0	0	0	0
堺市	0	0	0	0	0	0	0	0	0	0	0	0	0	0
岸和田市	0	0	0	0	0	0	0	0	0	0	0	0	0	0
豊中市	1	2	0	0	0	0	1	2	0	0	0	0	1	2
池田市	3	5	0	0	0	0	3	5	0	0	0	0	3	5
吹田市	3	5	0	0	0	0	3	5	0	0	0	0	3	5
泉大津市	0	0	0	0	0	0	0	0	0	0	0	0	0	0
高槻市	4	7	0	0	0	0	4	7	0	0	0	0	4	7
貝塚市	0	0	0	0	0	0	0	0	0	0	0	0	0	0
守口市	0	0	0	0	0	0	0	0	0	0	0	0	0	0
枚方市	20	43	0	0	0	0	20	43	0	0	0	0	20	43
茨木市	9	15	0	0	0	0	9	15	0	0	0	0	9	15
八尾市	0	0	0	0	0	0	0	0	0	0	0	0	0	0
泉佐野市	0	0	0	0	0	0	0	0	0	0	0	0	0	0
富田林市	4	6	0	0	0	0	4	6	0	0	0	0	4	6
寝屋川市	0	0	0	0	0	0	0	0	0	0	0	0	0	0
河内長野市	0	0	0	0	0	0	0	0	0	0	0	0	0	0
松原市	0	0	0	0	0	0	0	0	0	0	0	0	0	0
大東市	0	0	0	0	0	0	0	0	0	0	0	0	0	0
和泉市	0	0	0	0	0	0	0	0	0	0	0	0	0	0
箕面市	2	4	1	1	0	0	3	5	0	0	0	0	3	5
柏原市	0	0	0	0	0	0	0	0	0	0	0	0	0	0
羽曳野市	0	0	0	0	0	0	0	0	0	0	0	0	0	0
門真市	3	4	0	0	1	2	4	6	0	0	0	0	4	6
摂津市	1	2	0	0	1	2	2	4	0	0	0	0	2	4
高石市	0	0	0	0	0	0	0	0	0	0	0	0	0	0
藤井寺市	0	0	0	0	0	0	0	0	0	0	0	0	0	0
東大阪市	0	0	0	0	0	0	0	0	0	0	0	0	0	0
泉南市	0	0	0	0	0	0	0	0	0	0	0	0	0	0
四條畷市	0	0	0	0	0	0	0	0	0	0	0	0	0	0
交野市	0	0	0	0	0	0	0	0	0	0	0	0	0	0
大阪狭山市	0	0	0	0	0	0	0	0	0	0	0	0	0	0
阪南市	0	0	0	0	0	0	0	0	0	0	0	0	0	0
市計	50	93	1	1	2	4	53	98	0	0	0	0	53	98
島本町	0	0	0	0	0	0	0	0	0	0	0	0	0	0
豊能町	1	2	0	0	0	0	1	2	0	0	0	0	1	2
能勢町	0	0	0	0	0	0	0	0	0	0	0	0	0	0
忠岡町	0	0	0	0	0	0	0	0	0	0	0	0	0	0
熊取町	0	0	0	0	0	0	0	0	0	0	0	0	0	0
田尻町	0	0	0	0	0	0	0	0	0	0	0	0	0	0
岬町	0	0	0	0	0	0	0	0	0	0	0	0	0	0
太子町	0	0	0	0	0	0	0	0	0	0	0	0	0	0
河内町	0	0	0	0	0	0	0	0	0	0	0	0	0	0
千早赤阪村	0	0	0	0	0	0	0	0	0	0	0	0	0	0
美原町	0	0	0	0	0	0	0	0	0	0	0	0	0	0
町村計	1	2	0	0	0	0	1	2	0	0	0	0	1	2
市町村計	51	95	1	1	2	4	54	100	0	0	0	0	54	100
泉北環境 整備施設組	0	0	0	0	0	0	0	0	0	0	0	0	0	0
富美山環境 事業組	0	0	0	0	0	0	0	0	0	0	0	0	0	0
柏羽藤環境 事業組	0	0	0	0	1	4	1	4	0	0	0	0	1	4
泉佐野市田尻町 清掃施設組	0	0	0	0	0	0	0	0	0	0	0	0	0	0
東大阪市大東市 清掃センタ-	0	0	0	0	0	0	0	0	0	0	0	0	0	0
一部事務組合計	0	0	0	0	1	4	1	4	0	0	0	0	1	4
府合計	51	95	1	1	3	8	55	104	0	0	0	0	55	104

(2) 委託業者分

市町村・ 一部事務 組合	車 両								運搬船等 の 船 舶		海洋投入船		合計	
	収 集 車				運搬車		小計		隻数	積載量 (kl)	隻数	積載量 (kl)	台数 隻数	積載量 (kl)
	バキューム車		その他車輛		台数	積載量 (kl)	台数	積載量 (kl)						
台数	積載量 (kl)	台数	積載量 (kl)	台数					積載量 (kl)	台数	積載量 (kl)	隻数	積載量 (kl)	隻数
大 阪 市	24	819	0	0	0	0	24	819	0	0	0	0	24	819
堺 市	94	235	0	0	5	49	99	284	0	0	0	0	99	284
岸 和 田 市	0	0	0	0	0	0	0	0	0	0	0	0	0	0
豊 中 市	1	2	0	0	0	0	1	2	0	0	0	0	1	2
池 田 市	0	0	0	0	0	0	0	0	0	0	0	0	0	0
吹 田 市	3	5	0	0	0	0	3	5	0	0	0	0	3	5
泉 大 津 市	0	0	0	0	0	0	0	0	0	0	0	0	0	0
高 槻 市	20	64	0	0	0	0	20	64	0	0	0	0	20	64
貝 塚 市	0	0	0	0	0	0	0	0	0	0	0	0	0	0
守 口 市	0	0	0	0	0	0	0	0	0	0	0	0	0	0
枚 方 市	0	0	0	0	0	0	0	0	0	0	0	0	0	0
茨 木 市	6	11	0	0	0	0	6	11	0	0	0	0	6	11
八 尾 市	31	56	0	0	0	0	31	56	0	0	0	0	31	56
泉 佐 野 市	0	0	0	0	0	0	0	0	0	0	0	0	0	0
富 田 林 市	31	119	0	0	0	0	31	119	0	0	0	0	31	119
寝 屋 川 市	29	108	0	0	0	0	29	108	0	0	0	0	29	108
河 内 長 野 市	13	42	0	0	0	0	13	42	0	0	0	0	13	42
松 原 市	0	0	0	0	1	10	1	10	0	0	0	0	1	10
大 東 市	28	98	0	0	0	0	28	98	0	0	0	0	28	98
和 泉 市	0	0	0	0	0	0	0	0	0	0	0	0	0	0
箕 面 市	0	0	0	0	0	0	0	0	0	0	0	0	0	0
柏 原 市	25	57	0	0	0	0	25	57	0	0	0	0	25	57
羽 曳 野 市	0	0	0	0	0	0	0	0	0	0	0	0	0	0
門 真 市	11	22	0	0	0	0	11	22	0	0	0	0	11	22
摂 津 市	4	10	0	0	0	0	4	10	0	0	0	0	4	10
高 石 市	3	5	0	0	0	0	3	5	0	0	0	0	3	5
藤 井 寺 市	0	0	0	0	0	0	0	0	0	0	0	0	0	0
東 大 阪 市	26	47	0	0	0	0	26	47	0	0	0	0	26	47
泉 南 市	10	17	0	0	0	0	10	17	0	0	0	0	10	17
四 條 畷 市	6	10	0	0	0	0	6	10	0	0	0	0	6	10
交 野 市	13	33	0	0	1	4	14	37	0	0	0	0	14	37
大 阪 狭 山 市	2	4	0	0	0	0	2	4	0	0	0	0	2	4
阪 南 市	0	0	0	0	0	0	0	0	0	0	2	2,650	2	2,650
市 計	380	1,764	0	0	7	63	387	1,827	0	0	2	2,650	389	4,477
島 本 町	2	4	0	0	0	0	2	4	0	0	0	0	2	4
豊 能 町	0	0	0	0	0	0	0	0	0	0	0	0	0	0
能 勢 町	9	42	0	0	0	0	9	42	0	0	0	0	9	42
忠 岡 町	0	0	0	0	0	0	0	0	0	0	0	0	0	0
熊 取 町	8	20	0	0	1	2	9	22	0	0	0	0	9	22
田 尻 町	0	0	0	0	0	0	0	0	0	0	0	0	0	0
岬 町	0	0	0	0	0	0	0	0	0	0	0	0	0	0
太 子 町	17	61	0	0	0	0	17	61	0	0	0	0	17	61
河 南 町	6	10	0	0	0	0	6	10	0	0	0	0	6	10
千 早 赤 阪 村	6	10	0	0	0	0	6	10	0	0	0	0	6	10
美 原 町	25	87	0	0	1	2	26	89	0	0	0	0	26	89
町 村 計	73	234	0	0	2	4	75	238	0	0	0	0	75	238
市 町 村 計	453	1,998	0	0	9	67	462	2,065	0	0	2	2,650	464	4,715
泉 北 環 境 整 備 施 設 組 合	0	0	0	0	0	0	0	0	0	0	0	0	0	0
富 美 山 環 境 事 業 組 合	0	0	0	0	0	0	0	0	0	0	0	0	0	0
柏 羽 藤 環 境 事 業 組 合	0	0	0	0	0	0	0	0	0	0	0	0	0	0
泉 佐 野 市 田 尻 町 清 掃 施 設 組 合	0	0	0	0	0	0	0	0	0	0	0	0	0	0
東 大 阪 市 大 東 市 清 掃 セ ン タ -	0	0	0	0	0	0	0	0	0	0	0	0	0	0
一 部 事 務 組 合 計	0	0	0	0	0	0	0	0	0	0	0	0	0	0
府 合 計	453	1,998	0	0	9	67	462	2,065	0	0	2	2,650	464	4,715

(3) 許可業者分

市町村・ 一部事務 組合名	車 両								運搬船等 の 船 舶		海洋投入船		合計	
	収 集 車				運搬車		小計		隻数	積載量 (kl)	隻数	積載量 (kl)	台数 隻数	積載量 (kl)
	バキューム車		その他車輛		台数	積載量 (kl)	台数	積載量 (kl)						
台数	積載量 (kl)	台数	積載量 (kl)	台数					積載量 (kl)	台数	積載量 (kl)	隻数	積載量 (kl)	隻数
大阪市	146	1,200	0	0	0	0	146	1,200	0	0	0	0	146	1,200
堺市	201	696	0	0	0	0	201	696	0	0	0	0	201	696
岸和田市	46	125	8	4	0	0	54	129	0	0	0	0	54	129
豊中市	26	108	0	0	0	0	26	108	0	0	0	0	26	108
池田市	0	0	0	0	0	0	0	0	0	0	0	0	0	0
吹田市	97	452	0	0	0	0	97	452	0	0	0	0	97	452
泉大津市	18	47	0	0	0	0	18	47	0	0	0	0	18	47
高槻市	87	427	0	0	0	0	87	427	0	0	0	0	87	427
貝塚市	23	67	0	0	0	0	23	67	0	0	0	0	23	67
守口市	9	27	0	0	0	0	9	27	0	0	0	0	9	27
枚方市	50	276	0	0	0	0	50	276	0	0	0	0	50	276
茨木市	25	120	2	8	0	0	27	128	0	0	0	0	27	128
八尾市	47	187	0	0	0	0	47	187	0	0	0	0	47	187
泉佐野市	37	117	0	0	0	0	37	117	0	0	0	0	37	117
富田林市	0	0	0	0	0	0	0	0	0	0	0	0	0	0
寝屋川市	0	0	0	0	0	0	0	0	0	0	0	0	0	0
河内長野市	5	28	0	0	0	0	5	28	0	0	0	0	5	28
松原市	56	189	0	0	0	0	56	189	0	0	0	0	56	189
大東市	83	321	0	0	0	0	83	321	0	0	0	0	83	321
和泉市	23	40	0	0	2	20	25	60	0	0	0	0	25	60
箕面市	15	85	0	0	0	0	15	85	0	0	0	0	15	85
柏原市	0	0	0	0	0	0	0	0	0	0	0	0	0	0
羽曳野市	41	132	0	0	0	0	41	132	0	0	0	0	41	132
門真市	40	200	0	0	0	0	40	200	0	0	0	0	40	200
摂津市	120	557	0	0	0	0	120	557	0	0	0	0	120	557
高石市	0	0	0	0	0	0	0	0	0	0	0	0	0	0
藤井寺市	35	120	0	0	0	0	35	120	0	0	0	0	35	120
東大阪市	52	189	0	0	0	0	52	189	0	0	0	0	52	189
泉南市	4	14	0	0	0	0	4	14	0	0	0	0	4	14
四條畷市	59	198	0	0	0	0	59	198	0	0	0	0	59	198
交野市	0	0	0	0	0	0	0	0	0	0	0	0	0	0
大阪狭山市	2	4	0	0	0	0	2	4	0	0	0	0	2	4
阪南市	10	22	0	0	0	0	10	22	0	0	0	0	10	22
市計	1,357	5,948	10	12	2	20	1,369	5,980	0	0	0	0	1,369	5,980
島本町	2	6	0	0	0	0	2	6	0	0	0	0	2	6
豊能町	23	87	5	12	4	22	32	121	0	0	0	0	32	121
能勢町	4	22	0	0	0	0	4	22	0	0	0	0	4	22
忠岡町	5	11	0	0	0	0	5	11	0	0	0	0	5	11
熊取町	24	90	0	0	0	0	24	90	0	0	0	0	24	90
田尻町	3	9	0	0	0	0	3	9	0	0	0	0	3	9
岬町	17	65	0	0	0	0	17	65	0	0	0	0	17	65
太子町	0	0	0	0	0	0	0	0	0	0	0	0	0	0
河南町	8	33	0	0	0	0	8	33	0	0	0	0	8	33
千早赤阪村	6	10	0	0	0	0	6	10	0	0	0	0	6	10
美原町	0	0	0	0	0	0	0	0	0	0	0	0	0	0
町村計	92	333	5	12	4	22	101	367	0	0	0	0	101	367
市町村計	1,449	6,281	15	24	6	42	1,470	6,347	0	0	0	0	1,470	6,347
泉北環境 整備施設組合	0	0	0	0	0	0	0	0	0	0	0	0	0	0
富美山環境 事業組合	0	0	0	0	0	0	0	0	0	0	0	0	0	0
柏羽藤環境 事業組合	0	0	0	0	0	0	0	0	0	0	0	0	0	0
泉佐野市田尻町 清掃施設組合	0	0	0	0	0	0	0	0	0	0	0	0	0	0
東大阪市大東市 清掃センタ-	0	0	0	0	0	0	0	0	0	0	0	0	0	0
一部事務組合計	0	0	0	0	0	0	0	0	0	0	0	0	0	0
府合計	1,449	6,281	15	24	6	42	1,470	6,347	0	0	0	0	1,470	6,347



## (参 考)

## 市町村清掃担当部課及び一部事務組合一覧(平成13年度)

市町村名	清掃担当課	住所	TEL	FAX
大 阪 市	環境事業局 業務部 庶務課	大阪市阿倍野区阿倍野筋1-5-1	06(6630)3113	06(6630)3580
堺 市	環境事業部 環境事業課	堺市南瓦町3-1	072(233)1101	072(229)4454
岸 和 田 市	環境部 環境整備課	岸和田市土生町2-4-30	0724(23)9440	0724(36)0418
豊 中 市	環境事業部 環境事業総務課	豊中市走井2-5-5	06(6858)2274	06(6846)6390
池 田 市	市民生活部 市民生活総務課	池田市城南1-1-1	0727(52)1111	0727(51)8505
吹 田 市	環境部 減量推進室 減量推進課	吹田市泉町1-3-40	06(6384)1231	06(6368)9900
泉 大 津 市	市民産業部 生活環境課	泉大津市東雲町9-12	0725(33)1131	0725(33)1270
高 槻 市	環境部 減量推進課	高槻市中川町2-14	0726(75)5312	0726(75)5327
貝 塚 市	市民生活部 清掃課	貝塚市久保248-1	0724(27)2807	0724(27)5351
守 口 市	市民生活部 清掃総務課	守口市寺方錦通4-9-12	06(6991)5004	06(6991)7188
枚 方 市	(ごみ)環境対策部 第1事業所	枚方市田口5-1-1	072(849)5374	072(849)6645
	(し尿)環境対策部 第2事業所	枚方市伊加賀西町43-1	072(846)3080	072(846)2071
茨 木 市	環境部 環境事業課	茨木市学園町2-1	0726(34)0351	0726(34)0353
八 尾 市	(ごみ)環境部 環境政策室 環境事業課	八尾市高美町5-14	0729(94)1436	0729(99)4625
	(し尿)環境部 環境政策室 環境施設課	八尾市高美町5-14	0729(91)7362	0729(23)7135
泉 佐 野 市	(ごみ)生活環境部 リサイクル課	泉佐野市中庄1758	0724(64)9000	0724(64)9400
	(し尿)環境保健部 環境衛生課	泉佐野市市場東1-295-3	0724(63)1212	0724(64)9314
富 田 林 市	市民生活部 衛生課	富田林市常盤町1-1	0721(25)1000	0721(26)2386
寝 屋 川 市	(ごみ)環境部 ごみ減量推進課	寝屋川市大字寝屋2462-2	072(824)0911	072(821)3349
	(し尿)環境部 緑風園	寝屋川市讃良東町7-1	072(823)7758	072(823)7754
河 内 長 野 市	環境経済部 環境衛生課	河内長野市原町396-3	0721(53)1111	0721(55)1435
松 原 市	市民生活部 環境政策課	松原市阿保1-1-1	0723(37)3127	0723(37)3005
大 東 市	市民生活部 環境政策室	大東市谷川1-1-1	072(872)2181	072(870)9608
和 泉 市	生活環境部 生活環境課	和泉市府中町2-7-5	0725(41)1551	0725(45)9352
箕 面 市	市民生活部 環境クリーンセンター	箕面市大字粟生間谷2898-1	0727(29)2372	0727(29)7337
柏 原 市	市民部 生活環境課	柏原市安堂町1-55	0729(72)1501	0729(73)1502
羽 曳 野 市	生活環境部 環境衛生課	羽曳野市誉田4-1-1	0729(58)1111	0729(58)0212

市町村名	清掃担当課	住所	TEL	FAX
門 真 市	環境整備部 環境総務課	門真市深田町19-5	06(6909)4393	06(6909)4198
摂 津 市	生活環境部 環境業務課	摂津市鶴野1-3-1	0726(34)0210	0726(34)2318
高 石 市	市民生活部 生活環境課	高石市加茂4-1-1	0722(65)1001	0722(63)6116
藤 井 寺 市	市民生活部 清掃課	藤井寺市小山7-1013-1	0729(39)1111	0729(54)5725
東 大 阪 市	(ごみ)環境事業部 環境事業課	東大阪市稲葉1-1-1	0729(62)1331	0729(61)6927
	(し尿)環境事業部 環境整備課			
泉 南 市	(ごみ)市民生活部 清掃課	阪南市尾崎町532	0724(83)5875	0724(83)5848
	(し尿)市民生活部 衛生課	泉南市信達大苗代157	0724(83)2217	0724(83)0394
四 條 畷 市	市民生活部 クリーン対策課	四條畷市中野本町1-1	072(877)2121	072(879)4313
交 野 市	(生ごみ)環境事業部 環境第1課	交野市私部西3-3-1	072(892)2471	072(893)1170
	(資源ごみ)環境事業部 リサイクル推進室	交野市星田北1-7-5	072(893)8651	072(893)8651
	(し尿)環境事業部 環境第2課	交野市星田北1-7-5	072(892)2472	072(892)5974
大 阪 狭 山 市	市民部 生活環境課	大阪狭山市狭山1-2384-1	072(366)0011	072(367)7953
阪 南 市	(ごみ)市民部 資源対策課	阪南市尾崎町532	0724(83)5876	0724(83)8856
	(し尿)市民部 生活環境課	阪南市尾崎町35-1	0724(71)5678	0724(73)3504
島 本 町	都市環境部 生活環境課	三島郡島本町桜井2-1-1	075(961)5151	075(961)0675
豊 能 町	住民生活部 環境課	豊能郡豊能町余野414-1	0727(39)0001	0727(39)1980
能 勢 町	(ごみ)住民生活課	豊能郡能勢町宿野28	0727(34)0001	0727(34)1100
	(し尿)住民生活課	豊能郡能勢町吉野139-6	0727(37)1520	0727(37)1423
忠 岡 町	住民部 生活環境課	泉北郡忠岡町忠岡東1-34-1	0725(22)1122	0725(22)1128
熊 取 町	(ごみ・し尿収集)住民部 環境課	泉南郡熊取町野田1-1-1	0724(52)1001	0724(52)7103
	(ごみ処理)住民部 環境センター	泉南郡熊取町大字久保2983-1	0724(52)6200	0724(52)3010
	(し尿処理)住民部 環境課 大原衛生公苑	泉南郡熊取町野田4-2063	0724(52)3261	0724(52)3261
田 尻 町	民生部 住民課	泉南郡田尻町大字嘉祥寺375-1	0724(66)5004	0724(65)3794
岬 町	住民部 住民生活課	泉南郡岬町深日2000-1	0724(92)2001	0724(92)1510
太 子 町	民生部 生活環境課	南河内郡太子町山田88	0721(98)0300	0721(98)5175
河 南 町	民生部 住民生活課	南河内郡河南町大字白木1359-6	0721(93)2500	0721(93)4691
千 早 赤 阪 村	民生部 住民課	南河内郡千早赤阪村大字水分180	0721(72)0081	0721(72)1880
美 原 町	住民文化部 環境衛生課	南河内郡美原町黒山167-1	072(361)1881	072(363)1366

一部事務組合名	住所	TEL	FAX
豊中市伊丹市クリーンランド	豊中市原田西町2-1	06(6841)5394	06(6845)6194
泉北環境整備施設組合	和泉市舞町92	0725(41)2030	0725(41)2115
富美山環境事業組合	大阪狭山市東池尻6-1622-1	072(365)0471	072(366)7012
柏羽藤環境事業組合	柏原市円明町666	0729(76)3333	0729(76)3331
泉佐野市田尻町清掃施設組合	泉佐野市高松町6671	0724(64)5211	0724(64)5212
東大阪都市清掃施設組合	東大阪市水走4-6-25	0729(62)6021	0729(62)6125
四條畷市交野市清掃施設組合	四條畷市大字清滝1051	072(876)1202	072(878)8101
岸和田市貝塚市清掃施設組合	貝塚市半田464	0724(27)6153	0724(27)6144
南河内清掃施設組合(第1清掃工場)	富田林市大字甘南備2345	0721(33)6584	0721(34)7980
南河内清掃施設組合(第2清掃工場)	河内長野市日野1564-3	0721(55)7456	0721(50)1230
泉南清掃事務組合	阪南市尾崎町532	0724(84)0581	0724(84)1011
東大阪市大東市清掃センター	大東市新田境町5-1	072(873)7821	072(870)5066
豊能郡環境施設組合	豊能郡能勢町山内19-1	0727(37)0201	0727(37)1457



大阪府環境農林水産部循環型社会推進室資源循環課 平成 14 年 4 月発行  
〒540-8570 大阪市中央区大手前 2-1-7 TEL 06(6941)0351  
<http://www.pref.osaka.jp/waste/>