

# 2020년도 부세안내

## 한글판



# 목 차

## 직업과 세금

---

개인부민세	1
법인부민세	4
이자 등에 부과되는 부민세 부민세 이자할	5
특정배당 등에 부과되는 부민세 부민세 배당할	5
특정주식 등 양도소득금액에 부과되는 부민세/부민세 주식 등 양도소득할	6
법인사업세	7
개인사업세	9
지방소비세	10
부동산취득세	11
담배세	13
골프장이용세	13
경유인취세	14
자동차세 (환경성능할)	15
자동차세 (종별할)	16
광구세	18
수렵세	18
오사카부의 고정자산세	19
숙박세	19

## 기타

---

부세를 납부하려면	20
연체금	22
체납처분	23
감면 · 유예	23
심사청구	23
납세증명서 교부	24

# 개인부민세

## 납세하실 분

소득금액과 상관없이 일정한 세액이 과세되는 '균등할'과 전년도 소득금액에 따라 과세되는 '소득할'이 있으며 매년 1월 1일의 상황에 따라 다음 분이 납부합니다.

납세하실 분	납세액
부내에 주소가 있는 개인	균등할액 소득할액
부내에 사무소, 사업소 또는 가옥과 부지를 보유하고 있는 개인으로 해당 시정촌에 주소가 없는 분	균등할액

단 다음 분은 비과세가 됩니다.

균등할 및 소득할이 비과세인 분	· 생활보호법에 따라 생활부조를 받고 있는 분 · 장애자, 미성년자, 편부모로 전년도 합계 소득금액이 125만엔 이하인 분(퇴직소득 등에 대한 분리과세의 소득할은 제외)
균등할이 비과세인 분	· 전년의 합계 소득금액이 각 시정촌의 조례에서 정하는 액수 이하인 분 (비과세가 되는 금액은 시정촌에 따라 다릅니다.)
소득할이 비과세인 분	· 전년의 합계 소득금액이 [35만엔 × (본인, 동일생계 배우자, 부양친족수 합계) + 32만엔] 으로 구한 금액 이하인 분 단 동일생계 배우자 및 부양친족이 없는 분은 전년의 합계 소득금액이 35만엔 이하인 분

## 납세액

### ● 균등할 : 연액 1,800 엔

#### ※균등할의 세율 인상에 대하여

주1 동일본 대지진 복구에 관하여 지방공공단체가 실시하는 방재대책에 필요한 재원을 확보하기 위하여, 지방세 임시특례에 관한 법률에 근거하여 2014년도부터 2023년도까지 임시조치로서 균등할 세율(연간 1,000엔)에 500엔을 가산합니다. 인상분의 세수는 '방재대책' 비용에 충당합니다.

주2 삼림의 토석류·유목 대책 및 도시녹화를 활용한 촉서대책을 실시하기 위하여 2023년도까지 균등할 세액에 300엔을 가산합니다.

### ● 소득할 : 개인부민세는 전년도 소득금액을 바탕으로 계산합니다.

$$\underbrace{(\text{전년도 소득금액} - \text{소득공제액})}_{\text{과세소득금액}} \times \text{세율} - \text{조절공제액} - \text{세액공제액} = \text{소득할액}$$

### ● 세율 : 4% (정령지정도시에 주소가 있는 경우는 2%)

#### ※정령지정도시에 주소가 있는 경우의 세율에 대하여

부비부담 교직원제도 재검토에 따른 세율 이양으로 정령지정도시에 주소가 있는 경우의 소득할 세율이 개인부민세는 2%, 개인시민세는 8%가 됩니다. (퇴직소득의 분리과세는 제외)

### ● 조절공제액

합계 과세소득금액	공 제 액
200만엔 이하	'인적공제액 차액의 합계액(주1)' 과 '합계 과세소득금액(주2)' 중 적은 금액의 2% (정령지정도시에 주소가 있는 경우는 1%)
200만엔 초과	{인적공제액 차액의 합계액 - (합계 과세소득금액 - 200만엔)} 의 2% (정령지정도시에 주소가 있는 경우는 1%) 단 이 금액이 1,000엔 미만인 경우는 1,000엔 (정령지정도시에 주소가 있는 경우는 500엔)

(주 1) '인적공제액 차액의 합계액'이란 소득세의 인적공제액(배우자공제나 부양공제 등 사람에게 대하여 공제하는 것)과 주민세의 인적공제액과의 차액을 합계한 금액입니다.

(주 2) 합계 과세소득금액이란 과세 총소득금액, 과세 퇴직소득금액 및 과세 산림소득금액의 합계액입니다.

### ● 과세공제액

공제의 종류	공 제 액
배당공제	주식배당 등의 배당소득이 있는 경우 그 금액에 일정한 비율을 곱한 금액이 공제됩니다
외국세액공제	외국에서 발생한 소득으로 그 나라의 소득세나 주민세에 상당하는 세금이 과세된 경우 일정한 방법으로 계산한 금액이 공제됩니다.
주택차입금 등 특별세액공제 (주택론 공제)	소득세의 주택론 공제가능금액 중 소득세에서 완전히 공제되지 못한 금액] 과 [소득세의 과세 총소득금액, 과세 퇴직소득금액 및 과세 산림소득금액의 합계액에 5%를 곱한 금액(최고 97,500 엔※)] 중 적은 금액(=주민세 주택론 공제액) 에서 주민세는 5분의 2(주 1)가 공제되며 시정촌민세는 5분의 3(주 1)이 공제됩니다. (주 1) 정령지정도시에 주소가 있는 경우의 공제율은 주민세가 5분의 1, 시민세가 5분의 4입니다. (주 2) 2014년 4월부터 2021년 12월까지 입주하신 분 중 소비세율 8% 또는 10%로 구입하신 분은 소득세의 과세 총소득금액의 7%를 곱한 액(최고 136,500 엔) ○대상자 · 2009년부터 2021년 12월 사이에 입주하여 소득세의 주택차입금 등 특별공제액에 해당하는 분 · 1999년부터 2006년 사이에 입주하여 소득세의 주택차입금 등 특별공제액에 해당하는 분

공제의 종류	공 제 액
기부금 세액공제	<p>다음의 (1)과 (2)의 합계액이 공제됩니다.</p> <p>(1) 기본공제액(주 1)  부민세는 (부민세 공제대상 기부금의 합계액(주 1) - 2,000엔) × 4%(주 2)  시정촌민세는 (시정촌민세 공제대상 기부금의 합계액(주 1) - 2,000엔) × 6%(주 2)  (주 1) 공제대상 기부금의 합계액 한도액은 총소득금액 등의 30%입니다.  (주 2) 정령지정도시에 주소가 있는 경우의 공제율은 부민세 2%, 시민세 8%입니다.</p> <p>(2) 특례공제액(주 3)  부민세는 (도도부현, 시정촌에 대한 기부금 - 2,000엔) × (90% - 소득세의 한계세율 × 1.021(주 4)) × 5분의 2(주 5)  시정촌민세는 (도도부현, 시정촌에 대한 기부금 - 2,000엔) × (90% - 소득세의 한계세율 × 1.021(주 4)) × 5분의 3(주 5)  (주 3) 도도부현, 시정촌에 대한 기부금(후루사도 납세)에만 적용되며, 부민세, 시정촌민세 소득할액의 20%가 상한입니다.  (주 4) 2014년부터 2038년도까지 복구특별소득세에 해당하는 비율을 감면하는 조정을 합니다.  (주 5) 정령지정도시에 주소가 있는 경우의 공제율은 부민세가 5분의 1, 시민세가 5분의 4입니다.</p>

## ● 소득공제액

공제의 종류	부민세 · 시정촌민세(2020 년도분 = 2019 년 소득)	비고																										
①잡손공제	<p>다음의 (1), (2) 중 많은 쪽의 금액</p> <p>(1) A의 금액 - (총소득금액 등 × 1/10)</p> <p>(2) A의 금액 중 재해관련 지출금액 - 5만엔</p> <p>A = (손실액) - (보험금 등에서 보전된 금액)</p>																											
②의료비공제	<p>{ (지불한 의료비의 금액) - (보험금 등의보전액) } -  (총소득금액 등 × 5% 또는 10만엔 중 적은 쪽) = 공 제 액</p> <p>(한도액 200만엔)</p>	'보험금 등의 보전액'에는 건강보험, 공제조합 등의 급부금이나 자동차 손해배상 책임보험, 손해보험, 생명 보험으로 보전된 금액 등이 있습니다.																										
셀프메디케이션세제 (의료비공제 특례)	<p>일정한 스위치 OTC 의약품 구입비용  (보험금 등으로 보전된 금액을 제외) - 12,000 엔  = 공제액  (한도액 88,000 엔)</p>	본 특례를 적용하 경우는 의료비공제를 적용하지 않습니다.																										
③사회보험료공제	지불한 사회보험료 합계액																											
④소규모기업공제 등 부금공제	지불한 소규모 기업공제 부금(구 제 2종 공제부금 제외), 기업형 확정거출연금 부금, 개인형 확정거출연금('iDeCo') 부금 및 지방 공공단체가 실시하는 심신장애자 부양공제제도 부금의 합계액																											
⑤생명보험료공제	<p>다음 구분에 따라 계산한 공제액의 합계액</p> $\left[ \begin{array}{l} \text{일반 생명보험료분} \\ (A \text{ 구 계약분} + B \text{ 신 계약분}) \end{array} \right] + \left[ \begin{array}{l} C \text{ 개호 의료보험분} \end{array} \right] +$ $\left[ \begin{array}{l} \text{개인연금보험분} \\ (D \text{ 구 계약분} + E \text{ 신계약분}) \end{array} \right] \quad (\text{합계 한도액 } 70,000 \text{ 엔})$ <table border="1" style="width: 100%; text-align: center;"> <thead> <tr> <th colspan="2">구분</th> <th>지불 보험료액</th> <th>공제액</th> </tr> </thead> <tbody> <tr> <td rowspan="4">구 계약</td> <td rowspan="2">A 일반생명보험</td> <td>15,000엔 이하</td> <td>지불액 전액</td> </tr> <tr> <td>15,001엔 ~ 40,000엔</td> <td>지불액 × 1/2 + 7,500엔</td> </tr> <tr> <td rowspan="2">D 개인연금보험</td> <td>40,001엔 ~ 70,000엔</td> <td>지불액 × 1/4 + 17,500엔</td> </tr> <tr> <td>70,001엔 이상</td> <td>35,000엔</td> </tr> <tr> <td rowspan="4">신 계약</td> <td rowspan="2">B 일반생명보험</td> <td>12,000엔 이하</td> <td>지불액 전액</td> </tr> <tr> <td>12,001엔 ~ 32,000엔</td> <td>지불액 × 1/2 + 6,000엔</td> </tr> <tr> <td rowspan="2">C 개호의료보험</td> <td>32,001엔 ~ 56,000엔</td> <td>지불액 × 1/4 + 14,000엔</td> </tr> <tr> <td>56,001엔 이상</td> <td>28,000엔</td> </tr> </tbody> </table>	구분		지불 보험료액	공제액	구 계약	A 일반생명보험	15,000엔 이하	지불액 전액	15,001엔 ~ 40,000엔	지불액 × 1/2 + 7,500엔	D 개인연금보험	40,001엔 ~ 70,000엔	지불액 × 1/4 + 17,500엔	70,001엔 이상	35,000엔	신 계약	B 일반생명보험	12,000엔 이하	지불액 전액	12,001엔 ~ 32,000엔	지불액 × 1/2 + 6,000엔	C 개호의료보험	32,001엔 ~ 56,000엔	지불액 × 1/4 + 14,000엔	56,001엔 이상	28,000엔	<p>지불 보험료액 = 보험료 금액 - 잉여금 등</p> <p>구 계약: 2011년 12월 31일 이전의 계약  신 계약: 2012년 1월 1일 이후의 계약</p> <ul style="list-style-type: none"> <li>같은 계약내용에 구 계약과 신 계약 양쪽의 보험료가 있는 경우는 왼쪽의 계산식에 따라 구 계약과 신 계약별로 공제액을 계산하여 합계합니다. 이 경우 한도액은 28,000엔입니다.</li> <li>단 구 계약만으로 계산한 공제액이 합계한 공제액보다 큰 경우는 구 계약만으로 계산한 공제액을 적용할 수 있습니다.</li> </ul>
구분		지불 보험료액	공제액																									
구 계약	A 일반생명보험	15,000엔 이하	지불액 전액																									
		15,001엔 ~ 40,000엔	지불액 × 1/2 + 7,500엔																									
	D 개인연금보험	40,001엔 ~ 70,000엔	지불액 × 1/4 + 17,500엔																									
		70,001엔 이상	35,000엔																									
신 계약	B 일반생명보험	12,000엔 이하	지불액 전액																									
		12,001엔 ~ 32,000엔	지불액 × 1/2 + 6,000엔																									
	C 개호의료보험	32,001엔 ~ 56,000엔	지불액 × 1/4 + 14,000엔																									
		56,001엔 이상	28,000엔																									
⑥지진보험료공제	<p>다음 구분에 따라 계산한 공제액의 합계액(합계 한도액 25,000엔)</p> $\left[ \begin{array}{l} A \text{ 지진보험계약분} \end{array} \right] + \left[ \begin{array}{l} B \text{ 구 장기손해보험계약 등} \end{array} \right]$ <table border="1" style="width: 100%; text-align: center;"> <thead> <tr> <th colspan="2">구분</th> <th>지불 보험료액</th> <th>공제액</th> </tr> </thead> <tbody> <tr> <td rowspan="2">A 지진보험</td> <td>50,000엔 이하</td> <td>지불액 × 1/2</td> </tr> <tr> <td>50,001엔 이상</td> <td>25,000엔</td> </tr> <tr> <td rowspan="2">B 구 장기손해보험</td> <td>5,000엔 이하</td> <td>지불액 전액</td> </tr> <tr> <td>5,001엔 ~ 15,000엔</td> <td>지불액 × 1/2 + 2,500엔</td> </tr> <tr> <td></td> <td>15,001엔 이상</td> <td>10,000엔</td> </tr> </tbody> </table>	구분		지불 보험료액	공제액	A 지진보험	50,000엔 이하	지불액 × 1/2	50,001엔 이상	25,000엔	B 구 장기손해보험	5,000엔 이하	지불액 전액	5,001엔 ~ 15,000엔	지불액 × 1/2 + 2,500엔		15,001엔 이상	10,000엔	<ul style="list-style-type: none"> <li>장기손해보험료는 2006년 12월 31일 이전에 체결한 만기반환금이 있는 10년 이상의 계약에 대하여 적용합니다.</li> <li>하나의 손해보험계약 등이 지진보험 계약과 장기 손해보험 계약 양쪽의 계약 구분에 해당하는 경우는 어느 하나의 계약 구분만 해당하는 것으로 하여 공제액을 계산합니다.</li> </ul>									
구분		지불 보험료액	공제액																									
A 지진보험	50,000엔 이하	지불액 × 1/2																										
	50,001엔 이상	25,000엔																										
B 구 장기손해보험	5,000엔 이하	지불액 전액																										
	5,001엔 ~ 15,000엔	지불액 × 1/2 + 2,500엔																										
	15,001엔 이상	10,000엔																										

공제의 종류	부민세 · 시정촌민세(2020 년도분 = 2019 년 소득)	비고																																											
⑦ 장애인공제	한 사람당 260,000엔 (특별장애자는 300,000엔, 특별장애자가 동거하는 부양친족인 경우는 530,000엔)	· 본인, 동일생계 배우자 또는 부양 친족이 장애인인 경우에 적용됩니다. · 부양공제가 적용되지 않는 16 세 미만의 부양친족에 대해서도 적용됩니다.																																											
⑧ 편부모공제	260,000엔 (일정한 요건에 해당하는 과부에 대해서는 300,000엔)	일정한 요건이란 합계 소득금액이 500 만엔 이하로 부양친족인 자식이 있는 경우를 말합니다.																																											
⑨ 근로학생공제	260,000엔	합계 소득금액이 65 만엔 이하로, 자기의 노동과 관련없는 소득금액이 10 만엔 이하인 학생에게만 적용됩니다.																																											
⑩ 배우자공제	납세자 본인의 합계소득금액에 따른 공제액 <table border="1"> <thead> <tr> <th rowspan="2"></th> <th colspan="3">납세자 본인의 합계소득금액</th> </tr> <tr> <th>900만엔 이하</th> <th>900만엔 초과 950만엔 이하</th> <th>950만엔 초과 1,000만엔 이하</th> </tr> </thead> <tbody> <tr> <td>일반</td> <td>33만엔</td> <td>22만엔</td> <td>11만엔</td> </tr> <tr> <td>노인(※)</td> <td>38만엔</td> <td>26만엔</td> <td>13만엔</td> </tr> </tbody> </table> (※)연령이 70세 이상인 분		납세자 본인의 합계소득금액			900만엔 이하	900만엔 초과 950만엔 이하	950만엔 초과 1,000만엔 이하	일반	33만엔	22만엔	11만엔	노인(※)	38만엔	26만엔	13만엔	공제대상 배우자가 있는 분에게 적용됩니다.																												
	납세자 본인의 합계소득금액																																												
	900만엔 이하	900만엔 초과 950만엔 이하	950만엔 초과 1,000만엔 이하																																										
일반	33만엔	22만엔	11만엔																																										
노인(※)	38만엔	26만엔	13만엔																																										
⑪ 배우자특별공제	배우자의 합계소득금액에 따른 공제액 <table border="1"> <thead> <tr> <th rowspan="2">배우자의 합계소득금액</th> <th colspan="3">납세자 본인의 합계소득금액</th> </tr> <tr> <th>900만엔 이하</th> <th>900만엔 초과 950만엔 이하</th> <th>950만엔 초과 1,000만엔 이하</th> </tr> </thead> <tbody> <tr> <td>380,001 엔 ~ 900,000 엔</td> <td>33 만엔</td> <td>22 만엔</td> <td>11 만엔</td> </tr> <tr> <td>900,001 엔 ~ 950,000 엔</td> <td>31 만엔</td> <td>21 만엔</td> <td>11 만엔</td> </tr> <tr> <td>950,001 엔 ~ 1,000,000 엔</td> <td>26 만엔</td> <td>18 만엔</td> <td>9 만엔</td> </tr> <tr> <td>1,000,001 엔 ~ 1,050,000 엔</td> <td>21 만엔</td> <td>14 만엔</td> <td>7 만엔</td> </tr> <tr> <td>1,050,001 엔 ~ 1,100,000 엔</td> <td>16 만엔</td> <td>11 만엔</td> <td>6 만엔</td> </tr> <tr> <td>1,100,001 엔 ~ 1,150,000 엔</td> <td>11 만엔</td> <td>8 만엔</td> <td>4 만엔</td> </tr> <tr> <td>1,150,001 엔 ~ 1,200,000 엔</td> <td>6 만엔</td> <td>4 만엔</td> <td>2 만엔</td> </tr> <tr> <td>1,200,001 엔 ~ 1,230,000 엔</td> <td>3 만엔</td> <td>2 만엔</td> <td>1 만엔</td> </tr> <tr> <td>1,230,001 엔 이상</td> <td>0 만엔</td> <td>0 만엔</td> <td>0 만엔</td> </tr> </tbody> </table>	배우자의 합계소득금액	납세자 본인의 합계소득금액			900만엔 이하	900만엔 초과 950만엔 이하	950만엔 초과 1,000만엔 이하	380,001 엔 ~ 900,000 엔	33 만엔	22 만엔	11 만엔	900,001 엔 ~ 950,000 엔	31 만엔	21 만엔	11 만엔	950,001 엔 ~ 1,000,000 엔	26 만엔	18 만엔	9 만엔	1,000,001 엔 ~ 1,050,000 엔	21 만엔	14 만엔	7 만엔	1,050,001 엔 ~ 1,100,000 엔	16 만엔	11 만엔	6 만엔	1,100,001 엔 ~ 1,150,000 엔	11 만엔	8 만엔	4 만엔	1,150,001 엔 ~ 1,200,000 엔	6 만엔	4 만엔	2 만엔	1,200,001 엔 ~ 1,230,000 엔	3 만엔	2 만엔	1 만엔	1,230,001 엔 이상	0 만엔	0 만엔	0 만엔	본인의 합계 소득금액이 1,000만엔 이하인 경우에 한합니다. 또한 생계를 함께하는 배우자 중 다음 경우는 제외됩니다. ① 다른 납세자의 부양친족인 배우자 ② 청색사업전종자에 해당하는 배우자로 전종자 급여를 받는 분 또는 백색사업전종자에 해당하는 배우자 ③ 배우자 자신이 이 공제를 받는 경우 그의 배우자
배우자의 합계소득금액	납세자 본인의 합계소득금액																																												
	900만엔 이하	900만엔 초과 950만엔 이하	950만엔 초과 1,000만엔 이하																																										
380,001 엔 ~ 900,000 엔	33 만엔	22 만엔	11 만엔																																										
900,001 엔 ~ 950,000 엔	31 만엔	21 만엔	11 만엔																																										
950,001 엔 ~ 1,000,000 엔	26 만엔	18 만엔	9 만엔																																										
1,000,001 엔 ~ 1,050,000 엔	21 만엔	14 만엔	7 만엔																																										
1,050,001 엔 ~ 1,100,000 엔	16 만엔	11 만엔	6 만엔																																										
1,100,001 엔 ~ 1,150,000 엔	11 만엔	8 만엔	4 만엔																																										
1,150,001 엔 ~ 1,200,000 엔	6 만엔	4 만엔	2 만엔																																										
1,200,001 엔 ~ 1,230,000 엔	3 만엔	2 만엔	1 만엔																																										
1,230,001 엔 이상	0 만엔	0 만엔	0 만엔																																										
⑫ 부양공제	다음 구분에 따른 공제액 <table border="1"> <thead> <tr> <th>구분</th> <th>공제액</th> <th>해당자</th> </tr> </thead> <tbody> <tr> <td>일반</td> <td>33만엔</td> <td>16세 이상으로 하기 이외의 분</td> </tr> <tr> <td>특정</td> <td>45만엔</td> <td>19세 이상 23세 미만인 분</td> </tr> <tr> <td>노인</td> <td>38만엔</td> <td>70세 이상인 분</td> </tr> <tr> <td>동거 노친 등</td> <td>45만엔</td> <td>노인부양친족 중 본인 또는 그 배우자와 동거하고 있는 (조)부모 등</td> </tr> </tbody> </table>	구분	공제액	해당자	일반	33만엔	16세 이상으로 하기 이외의 분	특정	45만엔	19세 이상 23세 미만인 분	노인	38만엔	70세 이상인 분	동거 노친 등	45만엔	노인부양친족 중 본인 또는 그 배우자와 동거하고 있는 (조)부모 등	· 부양친족이 있는 분에게 적용됩니다. · 16 세 미만의 부양친족에 대해서는 부양공제가 적용되지 않습니다.																												
구분	공제액	해당자																																											
일반	33만엔	16세 이상으로 하기 이외의 분																																											
특정	45만엔	19세 이상 23세 미만인 분																																											
노인	38만엔	70세 이상인 분																																											
동거 노친 등	45만엔	노인부양친족 중 본인 또는 그 배우자와 동거하고 있는 (조)부모 등																																											
⑬ 기초공제	330,000 엔																																												

※ 다음에 해당하는 분은 공제대상 배우자 및 부양친족에서 제외됩니다.

- 1 합계 소득금액이 38만엔이 넘는 분
- 2 청색사업전종자에 해당하는 분으로 전종자 급여를 받는 분 또는 백색사업전종자에 해당하는 분

## ■ 납세 방법

### ● 신고

부내 시정촌 내에 주소가 있는 분은 원칙적으로 3 월 15 일까지는 주소지의 시정촌에 신고서(시정촌민세와 같은 용지)를 제출하여야 합니다.

소득세의 확정신고를 하신 분이나 급여소득만인 분은 신고서를 제출하실 필요가 없습니다. 단 소득세의 확정신고를 하신 분이 상장주식 등의 배당소득이나 특정 주식 등의 양도소득에 대해서 소득세와 다른 과세방식을 선택하신 경우는 확정신고와는 별도로 시정촌민세, 부민세를 신고하여야 합니다.

### ● 납세

시정촌에서 송부되는 납세통지서(납부서)로 연 4 회(일반적으로 6 월, 8 월, 10 월, 1 월)(주)로 나누어 시정촌민세를 납부합니다. 단 급여소득자는 6 월부터 다음해 5 월까지 매월 급여에서 특별징수됩니다

(주) 각 시정촌의 조례에 따라 납기가 다른 경우가 있습니다.

#### ※개인주민세 특별징수에 대하여

개인주민세(개인 도부현민세와 개인 시정촌민세를 합한 지방세를 말합니다.)의 특별징수란 사업주(급여 지불자)가 소득세의 원천징수와 같이 매월 급여를 지불할 때 종업원의 개인주민세를 공제하여 납세의무자인 종업원을 대신하여 종업원이 거주하는 시정촌에 납부하는 제도입니다.

사업주(급여 지불자)는 원칙적으로 법인, 개인을 불문하고 특별징수의무자로 모든 종업원에 대하여 개인주민세를 특별징수할 의무가 있습니다.(지방세법 제 321 조 4)

# 법인부민세

## ■ 납세하실 분

균등할과 법인세할이 있으면 다음 법인이 납부합니다.

납세의무자	납세액
부내에 사무소 또는 사업소가 있는 법인 공익법인 등(상공회의소 등) 또는 인격이 없는 사단 등(청년단, PTA, 현인회 등)으로 수익사업을 하는 곳을 포함	균 등 할 액 법인세 할 액
부내에 사무소 또는 사업소가 있는 공익법인 등으로 수익사업을 하지 않는 곳	균 등 할 액
부내에 사무소 또는 사업소가 있는 공익법인(일본방송협회, 일본하수도사업단 등)	
부내에 기숙사 등이 있는 법인으로 부내에 사무소 또는 사업소가 없는 곳	

## ■ 납세액

### ● 균등할

자본금 등의 금액(주)에 따라 5단계의 세율이 정해져 있습니다.

※ 사무소 또는 사업소를 둔 기간이 1년 미만인 경우는 월할로 계산합니다.

법인의자본금 등의 금액의 구분	세율
공익법인 등이나 1,000만엔 이하인 법인 등	2만엔
1,000만엔 초과 1억엔 이하의 법인	7.5만엔
1억엔 초과 10억엔 이하의 법인	26만엔
10억엔 초과 50억엔 이하의 법인	108만엔
50억엔 초과 법인	160만엔

(주) 자본금 등의 금액에 대해서는 법인사업세 (7 페이지) ■납세액(주 3)를 참조해 주십시오.

### ● 법인세할 : 법인세액 × 세율 = 법인세할액

세율 : 2% (2019년 9월 30일 이전에 개시한 사업연도는 4.2%)

단 사업년도말의 자본금의 금액이 1억엔 이하의 법인으로 법인세할의 과세표준인 법인세액의 총액이 연 2,000만엔 이하의 법인은 1% (2019년 9월 30일 이전에 개시한 사업연도는 3.2%)

### ◆ 법인부민세(균등할)의 초과과세에 대하여

오사카부에서는 중소기업을 지원하기 위한 사회안전망이나 새로운 산업 진흥 등 오사카의 성장을 위한 시책을 실시하기 위하여 법인부민세(균등할)에 초과과세를 실시하고 있습니다.

### ◆ 법인부민세(법인세할), 법인사업세의 초과과세에 대하여

오사카부에서는 도로망과 공공교통 등 기업의 경제 활동을 지원하는 도시기반정비의 재원수요에 대응하기 위하여 일정한 법인의 세부담을 고려한 후 법인부민세(법인세할) 및 법인사업세에 초과과세를 실시하고 있습니다.

## ■ 납세 방법

다음 기한까지 부세사무소에 신고하여 납부합니다.

신고의 종류	신고와 납세기한
1 중간신고(사업연도가 6개월을 초과하여 법인세의 중간신고 의무가 있는 법인)	사업년도 개시일 이후 6개월을 경과한 날로부터 2개월 이내
2 확정신고	사업년도 종료일로부터 2개월 이내

### ● 대법인의 전자신고 의무화에 대하여

2020년 4월 1일 이후에 개시하는 사업연도분부터 대법인의 법인세는 전자정보처리조직 (eLTAX) 을 통하여 신고하여야 합니다.

#### ◆대상이 되는 대법인

- ① 사업연도 개시시에 자본금액 또는 출자금액이 1억엔을 초과하는 법인
- ② 상호회사, 투자법인, 특정목적회사

◆대상이 되는 신고서 등은 확정신고서, 중간(예정)신고서, 가결산 중간신고서, 수정신고서 및 각 신고서에 첨부하여야 하는 모든 서류입니다.

◆전자신고로 신고서가 제출되지 않은 경우 미신고로 취급되므로 주의해 주십시오 (장애 등으로 eLTAX 이용이 곤란한 경우 등은 제외합니다) .

## 이자 등에 부과되는 부민세 부민세 이자할

### ■ 납세하실 분

이자 등을 받는 분(개인)이 부내 금융기관 등의 영업소를 통하여 납부합니다.  
(주)2016년 1월 1일 이후에 받는 이자 등에 대해서 법인은 대상에서 제외 되었습니다.

### ■ 납세액

지불 받을 이자 등의 금액(과세표준액)×세율 = 세액

#### ● 지불 받을 이자 등

①은행이나 신용금고 등의 저축금 등의 이자

②특별공사채(주 1) 이외의 공사채 이자

③금융유사상품(정기적금, 저당증권, 일시불 양로(손해)보험 등의 이자, 차익 등

\*2016년 1월 1일 이후에 지불받을 특정공사채 등의 이자 등에 대해서는 부민세 이자할 과세대상에서 제외되어 부민세 배당할 과세대상이 되었습니다.

(주 1) '특정공사채 등'이란 '특정공사채'(국채, 지방채, 외국국채, 외국 지방채, 공모공사채, 상장공사채, 2015년 12월 31일 이전에 발행된 공사채(동족회사가 발행한 사채는 제외) 등의 일정한 공사채), '공모공사채 투자신탁의 수익권', '증권투자신탁 이외의 공모투자신탁 수익권' 및 '특정목적신탁(사채적 수익권이 공모에 한함)의 사채적 수익권'을 말합니다.

다음 이자 등은 비과세됩니다.

장애자, 유족연금 등을 받는 과부 등의 비과세 이자 등 (소액예금 비과세제도, 소액공채 비과세제도의 원금은 각 350만원 이하)
근로자 재산형성저축 비과세제도 이자 등 (재산형성주택저축, 재산형성연금저축의 원금 합계 550만원 이하)
비거주자
기타 소득세가 비과세되는 이자 등

● 세율 : 5% ※ 별도로 소득세 및 복구특별소득세 15.315%가 과세됩니다.

### ■ 납세방법

이자 등의 지불 또는 이를 취급하는 금융기관 등(특별징수 의무자)이이자 등을 지불할 때 그 금액에서 이자 등에 부과되는 부민세 (부민세 이자할)을 징수하여 다음달 10일까지 부에 납부합니다.

## 특정배당 등에 부과되는 부민세 부민세 배당할

### ■ 납세하실 분

특정배당 등을 받는 분(개인)이 특정배당을 지불하는 상장법인 등을 통하여 납부합니다.

### ■ 납세액

지불 받을 특정배당 등의 금액(과세표준액)×세율 = 세액

#### ● 지불 받을 특정배당 등

①상장주식 등의 배당 등

②투자신탁에서 설정한 수익권의 모집이 공모로 결정된 것의 수익배분

③특정투자법인의 투자몫의 배당 등

④특정목적신탁의 사채적 수익권 잉여금 배당 중 공모된 것

⑤특정공사채의 이자

⑥특정계좌 외의 할인채 상환금

\* 2016년 1월 1일 이후에 지불받을 특정공사채 등의 이자 등에 대해서는 부민세 이자할 과세대상에서 제외되어 부민세 배당할 과세대상이 되었습니다. 또한 할인채 상환금(특정계좌에 지불되는 것은 제외)에 대해서는 그 할인채를 상환할 때 상환금의 차익금액에 대하여 부민세 배당할이 과세됩니다.

● 세율 : 5% ※ 이와 별도로 소득세 및 복구특별소득세 15.315%가 과세됩니다.

### ■ 납세방법

특정배당 등을 지불하는 상장기업 등(특별징수 의무자)가 특정배당 등을 지불할 때 그 금액에서 특정배당 등에 과세되는 부민세(부민세 배당할)을 징수하여 다음달 10일까지 부에 납부합니다.

단 원천징수 선택계좌 내의 배당 등에 대해서는 원천징수 선택계좌가 개설되어 있는 증권업자 등(특별징수 의무자)가 특정배당 등을 지불할 때 그 금액에서 특정배당 등에 과세되는 부민세(부민세 배당할)을 징수하여 1년분을 모아 다음해 1월 10일까지 부에 납부합니다.

■ 납세하실 분

특정주식 등 양도소득금액을 받는 개인이 특정주식 등 양도소득금액을 지불하는 증권업자 등의 본사를 통하여 납부합니다.

■ 납세액

지불받을 특정주식 등 양도소득금액(과세표준액)×세율 = 세액

● 지불받을 특정주식 등 양도소득금액

- ①원천징수 선택계좌 내 상장주식 등의 양도 대가
- ②원천징수 선택계좌 내에서 처리된 상장주식 등의 신용거래 등에 드는 차금결제 차익

● 세율 : 5% ※ 별도로 소득세 및 복구특별소득세 15.315%가 부과됩니다.

■ 납세방법

특정주식 등 양도소득금액을 지불하는 증권업자 등(특별징수의무자)가 특정주식 등 양도소득금액을 지불할 때 그 금액에서 특정주식 등 양도소득금액에 부민세(부민세 주식 등 양도소득할)을 징수하여 1 년분을 모아 다음해 1 월 10 일까지 부에 납부합니다.



# 법인사업세

## ■ 납세하실 분

부내에 사업소 또는 사업소를 두고 사업을 하는 법인이 납부합니다.

단 공익법인 등(상공회의소 등) 또는 인격이 없는 사단 등(청년단, PTA, 현인회 등)은 수익사업을 하는 경우에 한합니다.

## ■ 납세액

● 소득을 과세의 기초로 하는 법인 : 소득 × 세율 = 세액

● 전기, 가스공급업, 보험업 또는 무역보험업을 하는 법인(주1) : 수입금액 × 세율 = 세액

● 부가가치액(주2), 자본금 등의 금액(주3) 및 소득을 과세의 기초로 하는 법인(외형표준과세)

$$: (\text{부가가치액} \times \text{세율}) + (\text{자본금 등의 금액} \times \text{세율}) + (\text{소득} \times \text{세율}) = \text{세액}$$

(주 1) 전기공급업 중 소매전기사업 및 발전사업을 하는 법인 (이하 「소매·발전사업법인」이라 함)의 2020년 4월 1일 이후에 개시하는 사업연도에 대해서는 다음 계산방법에 따릅니다.

① ②이외의 법인 : (수입금액 × 세율) + (소득 × 세율) = 세액

② 각 사업연도말의 자본금액 또는 출자금액이 1억엔을 초과하는 보통법인 (간주 과세법인, 투자법인, 특정목적회사, 일반사단법인 및 일반재단법인은 제외) : (수입금액 × 세율) + (부가가치액(주2) × 세율) + (자본금 등의 금액(주3) × 세율) = 세액

(주 2) 부가가치액이란 수익배분액(보수급여액+순지불이자+순지불 임대료)에 단년도 손익을 더한 것입니다.

(주 3) 자본금 등의 금액이란 법인세법 제2조 제16호에 규정한 금액(연결법인은 동조 제17호의 2에 규정하는 금액)에서 무상증감자액을 가감한 금액과 '자본금 및 자본준비금을 합한 금액 또는 출자금' 중 높은 금액을 말합니다.

그리고 보험업법에 규정하는 상호회사에 대해서는 순자산액으로서 지방세법시행령 제6조 25의 규정에 따라 산정한 금액을 말합니다.

## ● 세율

구분	법인의 종류	소득 등의 구분	세율 (%)				
			2019년 10월 1일부터 이후에 개시하는 사업년도		2016년 4월 1일부터 2019년 9월 31까지 사이에 개시하는 사업년도		
			초과세율	불균일과세적용법인의 세율(주 5)/표준과세	초과세율	불균일과세적용법인의 세율(주 5)/표준과세	
과세법인 소득금액	보통법인 (주1) 공익법인 등 인격이 없는 사단 등	소득할 적용 경감 법인 세율	연 400 만엔 이하의 소득	3.75	3.5	3.65	3.4
			연 400 만엔 초과 연 800 만엔 이하의 소득	5.665	5.3	5.465	5.1
		경감세율 부적용법인(주4)	연 800 만엔 초과 소득	7.48	7	7.18	6.7
			특별법인 (주 1)	소득할 법 적 용 세 율	연 400 만엔 이하의 소득	3.75	3.5
연 400 만엔 초과 소득	5.23	4.9	4.93		4.6		
과세법인 수입금액	전기, 가스공급업 또는 보험업 또는 무역보험업을 하는 법인(주2)	수입할 수입금액	수입금액	1.065	1	0.965	0.9
			외형표준과세 적용법인(주3)	소득할 적용 경감 법인 세율	연 400 만엔 이하의 소득	0.495	0.4 (주 6)
연 400 만엔 초과 연 800 만엔 이하의 소득	0.835	0.7 (주 6)			0.635	0.5 (주 6)	
연 800 만엔 초과 소득	1.18	1 (주 6)			0.88	0.7 (주 6)	
경감세율 부적용법인(주4)	부가가치할	1.26		-	1.26	-	
		자본할	0.525	-	0.525	-	

(주 1) 특별법인이란 협동조합, 신용공고, 의료법인 등입니다. 보통법인이란 특별법인, 공익법인 등 및 인격이 없는 사단 등 이외의 법인입니다.

(주 2) 소매·발전사업법인의 2020년 4월 1일 이후에 개시하는 사업연도에 대해서는 다음 페이지의 세율표로 계산합니다.

법인의 종류		소득 등의 구분		세율 (%)	
				초과세율	불균일과세 적용법인의 세율(주 5) / 표준세율
소매·발전 사업법인 (수입금액 과세법인)	하기 이외의 법인	수입할	수입금액	0.8025	0.75
		소득할	소득금액	1.9425	1.85
	각 사업연도말의 자본금액 또는 출자금액이 1 억엔을 초과하는 보통법인 (간주 과세법인, 투자법인, 특정목적 회사, 일반사단법인 및 일반재단법인은 제외합니다.)	수입할	수입금액	0.8025	0.75 (주 6)
		부가가치할		0.3885	
		자본할		0.1575	

- (주3) 외형표준과세 적용법인이란 각 사업연도말의 자본금 또는 출자금이 1억엔을 초과하는 보통법인(법인간주 과세법인, 투자법인, 특정목적회사, 일반사단법인 및 일반재단법인은 제외합니다.)이 영위하는 사업(수입금액과세되는 전기, 가스공급업 및 보험업, 무역보험업은 제외합니다.)에 대하여 과세되는 법인을 말합니다.
- (주4) 경감과세 부적용법인이란 자본금이 1,000만엔 이상으로 3개 이상의 도도부현에 사무소 또는 사업소를 둔 법인을 말합니다. 경감세율 적용법인이란 경감세율 부적용법인 이외의 법인입니다.
- (주5) 불균일과세 적용법인은 다음 표의 기준에 해당하는 법인을 말합니다.

소득금액과세법인	자본금이 1억엔 이하(특별법인, 공익법인 등 인격이 없는 사단 등은 1억엔 이하로 취급한다)로 소득 총액이 연 5,000만엔 이하인 법인
수입금액과세법인	자본금이 1억엔 이하로 수입금액 총액이 연 4억엔 이하인 법인

- (주6) 오사카부에서는 사업세에 적용하지 않지만 특별법인사업세 또는 지방법인특별세의 기준법인소득할액 또는 기준법인수입할액 계산에 이용합니다.

## ■ 납세방법

법인부민세와 같은 기한(4 페이지 참조)까지 부세사무소에 신고하여 납부합니다.

## ■ 대법인의 전자신고 의무화에 대하여

2020년 4월 1일 이후에 개시하는 사업연도분부터 대법인의 법인세신고는 전자정보처리조직 (eLTAX) 을 통하여 신고하여야 합니다.

### ◆대상이 되는 대법인

- ① 사업연도 개시시에 자본금액 또는 출자금액이 1 억엔을 초과하는 법인
- ② 상호회사, 투자법인, 특정목적회사

◆대상이 되는 신고서 등은 확정신고서, 중간(예정)신고서, 가결산 중간신고서, 수정신고서 및 각 신고서에 첨부하여야 하는 모든 서류입니다.

◆전자신고로 신고서가 제출되지 않은 경우 미신고로 취급되므로 주의해 주십시오 (장애 등으로 eLTAX 이용이 곤란한 경우 등은 제외합니다) .

# 개인사업세

## 납세하실 분

부내에 사업소, 사무소를 설치하여 법률로 정하는 제1종, 제2종, 제3종 사업을 하는 개인이 납부합니다.

제1종 사업(37업종)			
물품판매업	보험업	금전임대업	물품임대업
부동산임대업	제조업	전기공급업	토석채취업
전기통신사업(방송사업 포함)	운송업	운송취급업	
선박정계장업	창고업	주차장업	청부업
인쇄업	출판업	사진업	좌석대여업
여관업	요리점업	음식점업	주선업
대리업	중개업	도매업	환전업
공중목욕탕업(제3종사업 이외의 것)	연극행업	유기장업	
유람소업	상품거래업	부동산매매업	광고업
흥신소업	안내업	관혼상제업	

제2종 사업(3업종)			
축산업	수산업	신탄제조업	
제3종 사업(30업종)			
의료업	치과의료업	약제사업	수의업
변호사업	사법서사업	행정서사업	공증인업
변리사업	세리사업	공인회계사업	계리사업
사회보험노무사업	컨설턴트업	설계감독자업	부동산감정업
디자인업	각종기예사업	이용업	미용업
클리닝업	공중목욕탕업(선토)	치과위생사업	치과기공사업
측량사업	토지가옥조사사업	해사대리사업	인쇄제판업
안마, 마사지 또는 지압, 침, 유도점골 그외 의료업과 유사한 사업			장제사업

## 납세액

(전년의 소득금액-사업주 공제) × 세율 = 세액

### ● 사업주 공제액 : 290 만엔

단 사업을 영위한 기간이 1년 미만인 경우는 월할액으로 계산합니다.

### ● 세율 : 제1종 사업... 5%    제2종 사업... 4%    제3종 사업... 5%

단 제3종 사업 중 안마 등 의료업과 유사한 사업 및 장제사업은 3%입니다.

- ※ 소득금액 계산은 원칙적으로 소득세상의 사업소득 및 부동산소득 계산과 같습니다.
- ※ 청색사업전종자 급여액 또는 사업전종자 공제액도 원칙적으로 소득세의 경우와 같습니다.
- ※ 소득세의 청색신고 특별공제액은 개인사업세에서는 적용되지 않습니다.

## 납세 방법

### ● 신고

3월 15일까지 부세사무소에 신고서를 제출하여야 합니다.

단 다음 분은 신고서를 제출하실 필요가 없습니다.

- ① 소득세의 확정신고서 또는 개인주민세 신고서를 제출하신 분
- ② 수입금액에서 필요경비를 제한 금액이 290 만엔(사업주 공제액) 이하인 분

### ● 납세

납기는 원칙적으로 8월, 11월의 연 2회입니다. 8월에 부세사무소에서 송부하는 납세통지서로 각 납기까지 납부합니다. 세액(연세액)이 1 만엔 이하인 경우는 8월에 전액을 납부합니다.

※ 11월에 납부할 납부서는 8월에 함께 송부합니다.

그리고 이와 다른 달에 납세통지서를 송부하는 경우는 납세통지서에 기입된 납기까지 납부합니다.

# 지방소비세

## ■ 납세하실 분

소비세와 같이 국내에서 이루어지는 자산의 양도나 역무 제공 등의 국내거래와 외국화물 인수에도 과세되며 국내거래에 부과되는 것을 '양도할' 외국화물의 인수에 부과되는 것을 '화물할'이라 하여 다음 분이 납부합니다.

구분	납세하실 분
양도할	과세자산을 양도하는 개인사업자 및 법인
화물할	과세자산을 보세지역에서 인수하는 개인 및 법인

지방소비세는 국내의 상품판매나 서비스 제공 등에 부과되는 간접세로 세금분은 가격에 추가되어 최종적으로 소비자가 부담하게 됩니다.

## ■ 납세액

$$\text{소비세액(과세표준액)} \times \text{세율} = \text{세액}$$

### ● 세율

적용기간	2019년 10월 1일부터		2019년 9월까지
	표준세율	경감세율	
지방소비세율	2.2% (소비세액의 78분의 22)	1.76% (소비세액의 78분의 22)	1.7% (소비세액의 63분의 17)
소비세율	7.8%	6.24%	6.3%
합계	10%	8%	8%

2019년 10월 1일 이후 지방소비세의 세율은 소비세액의 78분의 22입니다.

## ■ 납세방법

'양도할'은 주소지 또는 본점소재지를 관할하는 세무서에, '화물할'은 관할 세관에 소비세와 함께 신고하여 납부합니다. 납부된 지방소비세는 나라에서 세무서나 보세지역이 있는 도도부현으로 지불합니다.

### ※지방소비세율 인상에 대하여

소자고령화가 급속히 진행되는 속에서 국민 모두가 안심하고 생활할 수 있도록 나라와 함께 사회보장 담당하는 지방의 재원 확보를 위하여 2014년 4월부터 소비세율 인상에 따라 지방소비세가 단계적으로 인상되었습니다.

인상분에 대한 지방소비세 수입은 사회보장 4 경비(주) 기타 사회보장시책(사회복지, 사회보험 및 보건위생에 관한 시책을 말합니다.)에 충당합니다.

(주)제도로 확립된 연금, 의료 및 간호의 사회보장급부 및 소자화 시책에 드는 경비

# 부동산 취득세

## ■ 납세하실 분

부동산(토지와 가옥)을 매매, 교환, 증여, 신축 등으로 취득한 경우 그 취득자가 납부합니다.

부동산 취득이란 부동산의 소유권을 취득한 경우를 말하며 등기 여부, 유무상, 취득 이유에 관계 없습니다. 예를 들어 토지나 가옥의 소유권 이전등기를 생략한 경우나 건축한 가옥을 등기하지 않는 경우에도 과세대상이 됩니다.

## ■ 납세액

$$\text{부동산가격(과세표준액)} \times \text{세율} = \text{세액}$$

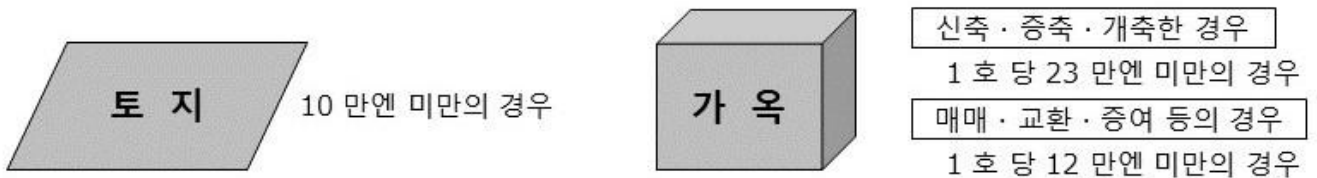
### ● 부동산가격

과세표준액이란 구입가격이나 건축공사비 등의 가격이 아니라 원칙적으로 부동산을 취득한 때의 시정촌 고정자산 과세대장에 등록되어 있는 가격입니다.(고정자산세의 과세표준액이 아닙니다.)

단 주택이나 택지비준토지(주)의 취득이 2021년 3월 31일까지 이루어진 경우는 고정자산 과세대장에 등록되어 있는 가격의 1/2 이 과세표준액이 됩니다.

(주) 택지비준토지란 택지 이외의 토지로, 취득시의 과세표준액 결정이 해당토지와 상황이 비슷한 택지의 과세표준액에 준거한 토지를 말합니다.

그리고 과세표준액이 다음과 같은 경우는 과세되지 않습니다(면세점).



### ● 세율 : 4 % (표준세율)

단 특례조치로 취득한 날에 따라 다음의 세율이 적용됩니다.

취득일	종류	가옥	
		주택	주택 외
2008년 4월 1일~2021년 3월 31일	토지	3%	4%

### ● 경감조치

일정한 요건에 해당하는 주택 및 토지를 취득한 경우, 공공사업을 위하여 부동산을 양도하고 대체 부동산을 취득한 경우, 재해로 손실된 부동산의 대체부동산을 취득한 경우 등 일정한 경우에는 부동산취득세 경감조치를 받을 수 있습니다.

## ■ 납세방법

### ● 신고

취득한 날로부터 20일 이내에 가까운 부세사무소에 '부동산취득신고서'를 제출해 주십시오. 신고서는 부세사무소에 비치되어 있으며 부세 홈페이지에서도 다운로드할 수 있습니다.

### ● 납세

부에서 송부된 납세통지서(납부서)로 지정된 기일(납기일)까지 납부해 주십시오.

府稅 手続き

검색

## ■ 신형 코로나 바이러스 감염증에 관한 취급에 대하여

○ 내진기준에 부적합한 기존 주택을 취득하고 신형 코로나 바이러스 감염증의 영향으로 내진수리 지연 등으로 주택에 입주가 늦어진 경우에도 다음 요건을 모두 만족한 경우는 징수유예 및 경감조치를 받을 수 있습니다.

- ① 내진수리 계약을 내진기준에 부적합한 기존주택을 취득한 날로부터 5 개월을 경과하는 날 또는 2020년 4월 30일부터 2 개월을 경과하는 날(2020년 6월 30일) 중 늦은 날까지 체결하고 있을 것

- ② 내진수리 완료 후 6 개월 이내에 「내진기준에 적합하다는 증명서」 및 「내진수리·입주가 늦어진 것을 증명하는 서류」를 부세사무소에 제출할 것
- ③ 내진수리 완료 후 2022년 3월 31일까지 취득자 본인이 거주할 것 (수리 완료일부터 6 개월 이내에 취득자 본인이 거주하는 경우에 한함)
- 상기 외에도 신형 코로나 바이러스 감염증 등의 영향으로 건설공사의 공기가 지연된 경우 등으로 법령에 규정된 감액 대상이 아닌 경우에도 경감되는 경우가 있습니다.

#### 부동산 취득세 Q&A

Q : 부모가 사망하여 자식인 제가 부모소유의 부동산을 상속하였는데 이 경우 부동산 취득세는 과세되나요?

A : 상속(포괄유증 및 상속인에 대한 특정유증을 포함)에 의한 부동산 취득은 비과세입니다.

Q : 배우자로부터 부동산을 증여받았는데, 배우자공제에 해당하여 증여세(국세)는 과세되지 않았습니까. 부동산 취득세도 과세되지 않나요?

A : 혼인기간이 20년 이상인 부부간의 거주용 부동산 증여로, 일정한 요건에 해당하는 경우는 증여세가 과세되지 않는 경우가 있으나 부동산 취득세는 이와 같은 제도가 없어서 과세됩니다.

~ 부동산 거래에 종사하시는 분들께 ~

### 부동산취득세 납세에 관한 납세관리인제도 주지에 대한 부탁말씀

국외에 주소 등을 가진 분이 오사카부내에 부동산을 취득한 경우 부동산을 취득한 분(또는 대리인 등)에게

- 오사카부에서 부동산취득세가 과세된다는 점
- 납세수속으로 납세관리인제도가 있다는 점을 알려 주십시오 !

#### 납세관리인제도란

- 부동산취득세 납세의무자가 오사카부내에 주소 등이 없는 경우 납세관리인을 지정하여 그 분에게 부동산취득세의 납세에 관한 사항을 처리하게 하는 제도입니다.  
(오사카부세조례 제 42 조 10)
- 납세관리인 지정에는 「납세관리인 신고·승인신청서」를 부동산을 소관하는 부세사무소에 제출하여야 합니다.

#### 협력을 부탁드립니다

최근에 국외에 주소가 있는 분이 오사카부내에 부동산을 취득하는 경우가 늘고 있으나 「납세관리인」 신고에 대한 안내를 하려고 해도 연락이 곤란한 경우가 많아서 대응에 고심하고 있습니다.

- 부동산을 취득하신 분 (또는 그 대리인 등)에게 **부동산을 소관하는 부세사무소로 연락하도록 조언** 을 부탁드립니다.
- 부동산을 취득하신 분 (또는 그 대리인 등)에게 **「부동산취득신고서」 및 「납세관리인 신고·승인신청서」를 제출하도록 조언** 을 부탁드립니다. (이 두 종류의 신고서 등을 전달해 주시면 감사하겠습니다.)

(주) 부동산을 소관하는 부세사무소에 대해서는 부세 아라카르트(府税あらかると)의 「문의처」를 참조해 주십시오.

# 담배세

## ■ 납세하실 분

도매업자 등(일본담배산업(주), 담배 수입업자 및 도매업자)이 부내의 소매업자 등에게 제조한 담배를 판매한 경우 납부합니다.

## ■ 납세액

판매한 제조담배의 개비 수(과세표준)×세율 = 세액

### ● 세율

【제조담배에 부과되는 세율】

구분	세목	세율(1,000개비 당)		
		~2020년9월30일	2020년10월1일~	2021년10월1일~
부세	부담배세	930엔	1,000엔	1,070엔
국세	담배세	5,802엔	6,302엔	6,802엔
	담배특별세	820엔	820엔	820엔
시정촌세	시정촌담배세	5,692엔	6,122엔	6,552엔

※ 세제개정으로 격변 완화 등의 관점, 예상가능성에 대한 배려로 경과조치를 강구하여 위의 표와 같이 단계적으로 세율이 인상됩니다.

## ■ 납세방법

도매업자 등이 매월 말일까지 전월분을 계산하여 신고, 납부합니다.

※담배 1 갑에 포함되는 세금(1 갑 20 개비들이 490 엔 담배의 경우)

세외 가격 180.58 엔	시정촌 담배세 113.84 엔	부 담배세 18.6 엔	담배세(국세) 116.04 엔	담배특별세 (국세) 16.4 엔	소비세 44.54 엔
-------------------	---------------------	-----------------	---------------------	-------------------------	----------------

(2020년 4월 현재)

# 골프장 이용세

## ■ 납세하실 분

골프장을 이용하시는 분이 납부합니다. 단 다음의 경우는 비과세됩니다.

- 1 18세 미만인 분
- 2 70세 이상인 분
- 3 신체장애자수첩 등을 교부받은 분
- 4 국민체육대회에 참가하는 선수가 국민체육대회 경기로 골프를 하는 경우
- 5 학교교육법 제 1 조에 규정하는 학교(유치원 제외)의 학생 또는 아동, 인솔하는 교원이 학교의 교육 활동으로 골프를 하는 경우
- 6 국제경기대회에 참가하는 선수가 해당 국제경기대회의 경기 또는 공식 연습으로 골프장을 이용하는 경우

※ 단 비과세 적용을 받으려면 해당 이용자가 1~6의 어느 하나에 해당되는 것을 증명하여야 합니다.

※ 학교교육법 제 1 조에 규정하는 학교란 유치원, 초등학교, 중학교, 의무교육학교, 고등학교, 중등교육학교, 특별지원학교, 대학(단기대학 포함) 및 고등전문학교를 말합니다.

※ 국제경기대회는 각의 결정 또는 승인이 있는 것에 한합니다.

## ■ 납세액

### ● 세율

이용요금, 홀 등을 기준으로 한 등급에 따라 세율이 정해져 있습니다.

등급	1급	2급	3급	4급	5급	6급	7급
세 율 (1인 1일에)	1,200엔	1,150엔	1,000엔	800엔	650엔	450엔	350엔

## ■ 납세방법

골프장 경영자(특별징수 의무자)가 이용요금과 함께 징수하여 매월 15 일까지 전월분을 계산하여 나니와키타 부세사무소에 신고, 납부합니다.

# 경유인취세

## ■납세하실 분

다음에 해당하는 분이 납부합니다.

- 1 특약업자 또는 원매업자로부터 경유를 실제로 인취하는 분
- 2 경유에 경유 이외의 것을 혼합하여 제조한 혼합경유를 판매한 분
- 3 제조한 경유를 소비 또는 양도한 특약업자 및 원매업자 이외의 분
- 4 자동차의 연료로서 경유 이외의 연료유를 판매 또는 소비한 분
- 5 경유를 수입한 특약업자 및 원매업자 이외의 분 등

## ■납세액

1ℓ 당…………… (특례세율) 32,100 엔 (본칙세율) 15,000 엔

원칙적으로 ‘특례세율’이 적용되지만 휘발유의 평균소매가격(주)이 3 개월 연속 1 리터당 160 엔을 넘게 되는 경우는 재무대신의 고시를 받아 ‘본칙세율’이 적용됩니다.

그리고 그 후 휘발유의 평균소매가격이 3 개월 연속 1 리터당 130 엔을 밑돌게 되면 재무대신의 고시를 받아 ‘특례세율’ 이 적용됩니다.

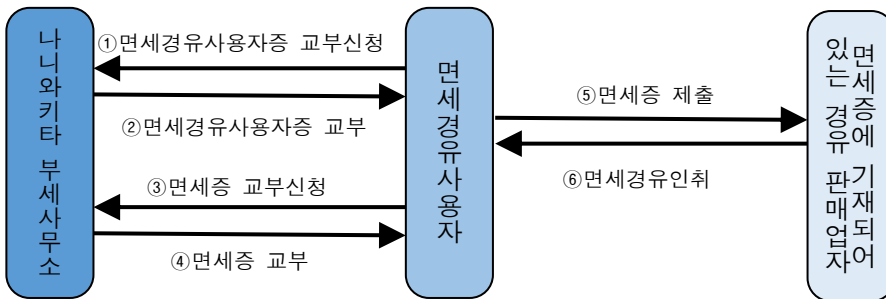
이 규정은 동일본대지진 복구상황 등을 감안하여 별도로 법률로 정하는 날까지 적용이 정지되어 있습니다.

(주) ‘휘발유의 평균소매가격’ 이란 소매물가 통계조사규칙(1982 년 총리부령 제 6 호) 제 1 조에서 규정한 소매물가 통계조사의 각 월별 결과로 도시별 자동차용 가솔린 소매가격(소비세 포함)의 평균액을 말합니다. ‘소매가격 통계조사’ 결과는 총무성 홈페이지에서 열람하실 수 있습니다.

또한 다음 용도로 경유를 사용하는 경우 면세증을 교부받으면 면세됩니다.

- (1) 석유화학제품을 제조하는 사업자가 에틸렌 등의 석유화학제품을 제조하기 위한 원료재
- (2) 선박, 철도, 궤도용 차량의 동력원
- (3) 농업, 입업용기기의 동력원
- (4) 전기공급업, 광물 채굴사업, 비계 토공공사업 등

(주) 상기(2)~(4)의 면세조치에 대해서는 2021 년 3 월 31 일까지입니다.



## ■납세방법

상기 1 에 부과되는 세금은 특별징수의무자(특약업자나 원매업자)가 경유대금과 합하여 징수하여 매월 말일까지 전월분을 계산하여 나니와키타 부세사무소에 신고, 납부합니다.

상기 2~4 에 부과되는 세금은 해당하는 분이 매월 말일까지 전월분을 계산하여 나니와키타 부세사무소에 신고, 납부합니다.

상기 5 에 부과되는 세금은 해당하는 분이 경유를 수입할 때까지 해당 수입분을 나니와키타 부세사무소에 신고, 납부합니다.



# 자동차세 (환경성능할)

## ■ 납세하실 분

자동차를 취득하신 분이 납세합니다. 단 특수자동차(로드롤러, 블도저 등)와 이륜차에는 부과되지 않습니다. 그리고 자동차 매매시에 판매자가 그 소유권을 유보하고 있을 때(할부판매인 경우)는 해당자동차의 구입자가 취득자로 간주되어 구입자가 납부합니다.

## ■ 납세액

$$\text{자동차 취득가격(과세표준액)} \times \text{세율} = \text{세액}$$

### ● 자동차의 취득가액

자동차를 취득하기 위하여 그 대가로 지불하여야 하는 금액으로, 자동차에 부가하여 하나가 되는 물품(예를 들어 라디오, 스테레오, 내비게이션, 에어컨 등)의 가격은 포함되나 예비타이어, 시트커버, 매트, 표준공구 등의 부속품 가격은 포함되지 않습니다. 단 무상으로 취득한 경우나 연고자에게 싸게 산 경우 등은 통상 거래가격이 취득가액입니다. 그리고 자동차의 취득가액이 50 만엔 이하인 경우는 면세됩니다.

### ● 자동차세 (환경성능할) 의 세율에 대하여

자동차세(환경성능할)은 그 자동차의 환경에 대한 부담 정도에 따라 세율이 결정됩니다.

또한 수요평준화대책을 위하여 2019년 10월 1일~2021년 3월 31일에 취득한 자가용 승용차에 적용되는 자동차세(환경성능할)의 세율을 1%경감합니다. (다음 표에서 굵게 표시한 세율이 적용됩니다)

구분		세율		
		자가용		영업용
		등록차	경자동차	
전기자동차, 연료전지자동차, 천연가스자동차(2018년 배출가스 규제 적합 (3.5t 이하의 자동차) 또는 2009년 배출가스규제에서 NOx 10% 저감 달성), 플러그인 하이브리드 자동차, 클린디젤승용차(2018년 배출가스규제 적합 또는 2009년 배출가스규제 적합)		비과세	비과세	비과세
가솔린자동차 LPG 자동차	2020년도 연비기준달성 +20%달성	비과세 (1%)	비과세 (1%)	0.5%
	2020년도 연비기준달성 +10%달성			
	2020년도 연비기준달성	1% (2%)	1% (1%)	1%
	2015년도 연비기준달성 +10%달성	2% (3%)	1% (2%)	1%
상기 외				2%

※ ( ) 내는 수요평준화대책 적용기간 종료 후(2021년 4월 1일 이후)의 세율을 기재하고 있습니다.

※ 세율표 및 세율 특례조치에 대하여 상세한 것은 부세 홈페이지 부세 아라카르트(府税あらかると) 등을 참조해 주십시오.

大阪府 自動車税 (環境性能割)

검색 

## ■ 납세방법

자동차 등록시 등에 자동차세사무소에 신고서를 제출하여 납부합니다.

# 자동차세 (종별할)

## ■ 납세하실 분

자동차의 주소가 부내에 등록되어 있는 자동차를 소유하신 분이 납부합니다.

자동차 매매시에 판매자가 그 소유권을 유보하고 있을 때(할부판매의 경우)는 해당 자동차의 구입자를 소유자로 간주하여 구입자가 납부합니다.

자동차를 양도(이전등록)한 경우 해당 년도의 자동차세는 구 소유자에게, 다음년도부터는 신소유자에게 과세됩니다.

그리고 경자동차 등은 경자동차세(시정촌세)가 과세됩니다.

## ■ 납세액

자동차의 종류, 용도, 총배기량 등에 따라 세율(연세액)이 정해져 있습니다.

그리고 자동차를 신규로 등록한 경우나 자동차를 말소등록(폐차)한 경우에는 월할계산으로 과세 또는 감액됩니다.

## ■ 자동차세(종별할)의 세율에 대하여

2019년 10월 이후에 신차 신규등록한 자가용 승용차의 세율이 다음 표와 같이 변경되었습니다(항구 감세).

또한 2019년 9월 이전에 신차 신규등록을 한 자동차는 개정 전의 세율이 적용됩니다.

(소유자가 바뀐 경우에도 세율은 바뀌지 않습니다.)

[자동차세(종별할) 세율표]

총배기량	개정 전 초도 등록일이 2019년 9월 이전	개정 후 초도 등록일이 2019년 10월 이후	차액
1ℓ 이하	29,500 엔	25,000 엔	△4,500 엔
1ℓ 초과 1.5ℓ 이하	34,500 엔	30,500 엔	△4,000 엔
1.5ℓ 초과 2ℓ 이하	39,500 엔	36,000 엔	△3,500 엔
2ℓ 초과 2.5ℓ 이하	45,000 엔	43,500 엔	△1,500 엔
2.5ℓ 초과 3ℓ 이하	51,000 엔	50,000 엔	△1,000 엔
3ℓ 초과 3.5ℓ 이하	58,000 엔	57,000 엔	△1,000 엔
3.5ℓ 초과 4ℓ 이하	66,500 엔	65,500 엔	△1,000 엔
4ℓ 초과 4.5ℓ 이하	76,500 엔	75,500 엔	△1,000 엔
4.5ℓ 초과 6ℓ 이하	88,000 엔	87,000 엔	△1,000 엔
6ℓ 초과	111,000 엔	110,000 엔	△1,000 엔

● 월할계산에 의한 과세 : 연 세액 × (등록월의 다음달부터 3월까지의 월수) / 12  
= 월할세액 (100 엔 미만은 버림)

● 월할계산에 의한 환부 : 연 세액에서 상기의 월할계산에 의한 과세액을 뺀 금액입니다.

## ■ 그 린 화 세 제

환경에 배려한 정도에 따라 자동차세(종별할) 부담이 다릅니다.

### ● 환경부하가 적은 자동차

처음으로 등록(이하 「신차 신규등록」이라 함) 한 다음 표의 자동차에 대하여 신차 신규등록한 다음해의 세율이 경감되며, 경감된 해의 다음해 부터는 원래의 세율로 과세됩니다.(경감은 1 년분에 한합니다.)

구분		2019 년도에 자동차를 신차 신규등록한 경우 (2020 년도의 세율이 경감됩니다.)	
배출가스성능	연비성능	2020 년도 연비기준 + 10% 달성	2020 년도 연비기준 + 30% 달성
	2005 년 배출가스 규제값보다 75% 이상 성능이 좋은 자동차	세율을 약 50% 경감	세율을 약 75% 경감 ※
2018 년 배출가스 규제값보다 50% 이상 성능이 좋은 자동차			

※ 전기자동차, 일정한 배출가스 기준을 만족한 천연가스자동차, 플러그인 하이브리드자동차, 일정한 배출가스 성능을 만족하는 클린디젤 승용차에 대해서는 신차 신규등록한 다음해의 자동차세가 약 75% 경감됩니다.

### ● 환경부하가 큰 자동차

신차 신규등록을 한 후 11 년을 넘은 디젤자동차 및 13 년을 넘은 가솔린자동차(LPG 차 포함)의 자동차세율은 약 15%(일반승합용 이외의 버스 및 트럭은 약 10%)높아집니다.

그리고 전기자동차, 천연가스자동차, 메탄올자동차, 하이브리드자동차(가솔린), 일반승합용 버스, 피견인자동차는 제외됩니다 2020 년도 자동차세의 중과대상이 되는 자동차는 오른쪽 표와 같습니다. 초도 등록에 대해서는 차검증을 확인해 주십시오.

대상자동차	초도 등록
디젤자동차	2009년 3월 31일 이전
가솔린 · LPG차	2007년 3월 31일 이전

## ■ 납 세 방 법

### ● 신고

자동차를 새로 소유하거나 양도 · 폐차한 경우는 자동차세사무소에 자동차세(환경성능할 · 종별할) 신고서를 제출하여야 합니다.

### ● 납세

부과기일(매년 4 월 1 일)에 자동차를 소유하고 있는 사람은 4 월부터 다음해 3 월까지 1 년분의 세금(연액)을 부에서 송부하는 자동차세납세통지서로 5 월에 납부합니다.

신규등록시의 월할계산에 의한 과세는 등록수속때 자동차세 신고서를 제출하여 납부합니다.

### ● 납부서 교부에 대하여

자동차세 납부서를 창구에서 교부할 때는 등록번호와 차대번호의 뒤쪽 네자리수를 확인합니다.

《인터넷으로 자동차세(종별할) 납세통지서 등의 송부처를 변경할 수 있습니다!》

이사 등으로 주소가 바뀐 경우는 부세의 홈페이지 부세아라카르트(府税あらかると)에서 자동차세(종별할) 납세통지서 등의 송부처 변경수속을 할 수 있습니다.

주소변경신청 입력에는 자동차의 '등록번호'와 '차대번호(뒤쪽 4 자리수)'가 필요하므로 자동차등록증(차검증)에서 확인해 주십시오. 그리고 자동차검사증의 주소는 운수지국 등에서 주소변경등록 수속을 하여야 합니다.

# 광구세

## ■ 납세하실 분

부내의 광구에 대하여 광업권(시굴권, 채굴권)을 소유하고 있는 분이 납부합니다.

## ■ 납세액

구 분		세 율
①사광(砂鉱)을 목적으로 하지 않는 광구	시굴광구	면적 100아르 마다 연 200엔
	채굴광구	면적 100아르 마다 연 400엔
②사광을 목적으로 하는 광구		면적 100아르 마다 연 200엔
③석유 또는 천연성 천연가스를 목적으로 하는 광구		상기 구분 ① 세율의 3분의 2

## ■ 납세방법

나니와키타 부세사무소에서 송부하는 납세통지서(납부서)로 5 월에 납부합니다.

# 수렵세

## ■ 납세하실 분

‘조수의 보호 및 관리, 수렵의 적정화에 관한 법률’에 따라 수렵자 등록을 한 사람이 납부합니다.

※ 수렵세는 목적세로 수입은 조수의 보호와 수렵에 관한 시책에 충당합니다.

## ■ 납세액

면허의 종류	종 별	세 율
제 1 종 총사냥(주1)	① 부민세의 소득할액을 납부하는 분 ② ①의 동일생계 배우자 또는 부양친족	16,500엔
	③ 부민세의 소득할액을 납부할 필요가 없는 분 ④ ③의 동일생계 배우자 또는 부양친족 ⑤ ② 중 농림수산업에 종사하는 분	11,000엔
	⑥ 부민세의 소득할액을 납부하는 분 ⑦ ⑥의 동일생계 배우자 또는 부양친족	8,200엔
그물사냥 또는 올가미사냥	⑧ 부민세의 소득할액을 납부할 필요가 없는 분 ⑨ ⑧의 동일생계 배우자 또는 부양친족 ⑩ ⑦ 중 농림수산업에 종사하는 분	5,500엔
	제 2 종 총사냥(주2)	5,500엔

(주 1) 제 1 종 총사냥...장약총

(주 2) 제 2 종 총사냥...공기총

※ 제 1 종 총사냥면허 등록을 받은 분이 공기총을 사용하는 경우는 비과세됩니다.

※ 다음 분이 수렵자 등록을 받는 경우는 2024년 3월 31일까지 수렵세가 경감됩니다.

- 대상조수포획원, 인정 조수포획 등 사업자의 종사자...면세
- 수렵자등록 신청서를 제출하는 날 이전의 1년 이내에 허가포획 등을 한 분...상기 세율의 2분의 1

## ■ 납세방법

수렵자 등록을 받을 때 등록신청서 제출과 동시에 납부합니다.

# 오사카부의 고정자산세 (대규모 상각자산)

## ■ 납세하실 분

부과기일(매년 1월 1일)현재 대규모 상각자산(주 1)으로 그 가격이 시정촌의 과세한도액(주 2)을 넘는 상각자산을 보유한 법인 등이 납부합니다.

(주 1) 하나의 시정촌에 소재하는 납세의무자의 상각자산으로, 고정자산세의 과세표준액 합계액이 과세정액(시정촌의 인구 구분에 따라 정해진 금액)을 넘는 것을 말합니다.

(주 2) 시정촌에 과세할 수 있는 한도액을 말합니다. 이 금액은 과세정액을 원칙으로 하는데, 시정촌의 재정사정에 따라 과세정액을 증액하는 특례가 있으며, 이 경우 한도액은 증액 후의 금액이 됩니다.

## ■ 납세액

시정촌의 과세한도액을 넘는 부분의 금액(과세표준액)×세율 (표준세율 1.4%) = 세액

※ 시정촌의 과세한도액까지의 금액은 시정촌이 과세합니다.

## ■ 납세방법

### ● 신고

매년 1월 31일까지 부세사무소에 신고합니다.

### ● 납세

부에서 송부된 납세통지서(납부서)로 4월, 7월, 12월, 2월로 연 4회로 나누어 납부합니다.

※ 특별한 사정에 따라 별도의 납기를 정하는 경우가 있습니다.

# 숙박세

오사카가 세계적으로 손꼽히는 국제도시로 발전해 나가기 위하여 도시의 매력을 높임과 동시에 관광 진흥을 도모하는데 총당하기 위하여 오사카부에서는 2017년 1월부터 법정외 목적세로 숙박세를 도입하였습니다.

## ■ 납세하실 분

부내의 호텔, 여관, 간이숙소, 특구민박 및 주택숙박사업에 해당하는 시설에 숙박하는 분이 납부합니다.

## ■ 납세액

숙박일수 × 세율 = 세액

숙박요금(주1) (1인 1박)	세율
7,000엔 이상15,000엔 미만	100엔
15,000엔 이상20,000엔 미만	200엔
20,000엔 이상	300엔

(주 1) 식사요금 등은 포함하지 않은, 숙박에 한정된 요금과 숙박에 한정된 요금에 대한 서비스료를 말합니다.

※ 숙박요금이 1인 1박 7,000 미만의 숙박은 면세됩니다.

## ■ 납세방법

특별징수의무자(호텔, 여관, 간이숙소, 특구민박 및 주택숙박사업에 해당하는 시설의 경영자)가 숙박자로부터 숙박요금과 함께 징수하여 매월 말에 전월분을 정리하여 나니와키타 부세사무소에 신고, 납부합니다.

# 부세를 납부하려면

부세는 각 부세사무소 외에도 다음 장소와 방법으로 납부할 수 있습니다.

## ■ 금융기관

(2020년 4월 1일 현재)

납부 가능한 점포 등	구분	명칭
국내의 전 점포	은행	리소나, 미쓰비시UFJ, 미쓰이스미토모, 아오조라, 미즈호, 신세이, 간사이미라이, 이케다센슈, 시치주시치, 호쿠리쿠, 홋코쿠, 후쿠이, 시즈오카, 오가키교리쓰, 주로쿠, 미에, 하쿠고, 시가, 교토, 난토, 기요, 다지마, 뚝토리, 산인고도, 주고쿠, 히로시마, 아마구치, 아와, 하쿠주시, 이요, 시코쿠, 히고, 오이타, 가고시마, 니시닛폰시티, 도쿄스타, 도아마다이이치, 후쿠호, 아이치, 나고야, 주쿄, 다이산, 도쿠시마타이쇼, 미나토, 가가와, 에히메, 고치, 미쓰비시UFJ신탁, 미즈호신탁, 미쓰이스미토모신탁
	상공조합중앙금고	상공조합중앙금고
	노동금고	긴키
부내에 있는 점포 등	신용금고	신킨추오 금고, 오사카, 오사카코세이, 오사카시티, 오사카쇼코, 에이와, 기타오사카, 히라카타, 아мага사키, 교토
	신용조합	전국신용협동조합 연합회, 다이도, 세이교, 오사카교와, 오사카 저축, 노조미, 오사카부 의사, 긴키 산업, 미래
	농업협동조합	오사카부 신용농업협동조합 연합회, 기타오사카, 다카쓰키시, 이바라키시, 오사카호쿠부, 오사카센슈, 이즈미노, 사카이시, 오사카미나미, 오사카나카카와치, 그린 오사카, 기타카와치, 오사카토부, 구카쇼, 오사카시
	유초은행	오사카부내의 각 우체국
인터넷전문은행		재팬네트 (※)

※재팬네트은행은 Pay-easy (페이지) 만 대응하고 있습니다.

## ■ 편의점 등

편의점 납부용 바코드가 인쇄되어 있는 납부서(30만엔 이하)는 국내에 있는 다음 편의점에서 납부하실 수 있습니다.

※편의점 등에서 납부하시는 경우 **반드시 카운터에서 영수증을 받아 주십시오.**

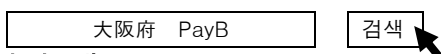
### ● 대상 세금

자동차세 (종별할), 개인사업세, 부동산취득세, 법인주민세, 법인사업세, 경유인취세, 부민세이자할, 부민세배당할, 부민세 주식 등 양도소득할, 골프장이용세, 숙박세

세븐일레븐, 데일리아마자키, 뉴아마자키 데일리스토어, 패밀리마트, 미니스톱, 아마자키 스페셜파트너숍, 아마자키 데일리스토어, 로손, MMK설치점  
 ※MMK설치점이란 MMK(멀티미디어키오스크)단말기가 설치되어 있는 슈퍼마켓이나 드러그스토어 등의 점포를 말합니다.

## ■ 스마트폰 결제앱을 이용한 납부

편의점 납부용 바코드가 인쇄된 납부서는 스마트폰 결제앱 「PayB」를 이용하여 납부할 수 있습니다. 상세한것은 다음 홈페이지를 참조해 주십시오.



### ● 대상 세금

편의점 등과 동일

### ● 납부방법

①스마트폰이나 태블릿 단말에 앱을 다운로드 하고 성명, 생년월일, 계좌정보 등을 사전 등록합니다. (신용카드로 지불하실 수 없습니다. 또한 일부 금융기관을 제외하고 법인계좌 등록은 할 수 없습니다.)

②앱을 기동하고 편의점 납부용 바코드를 스캔하면 사전에 등록한 계좌에서 즉시 결제됩니다.

※영수증은 발행되지 않습니다. 영수증이 필요하신 경우에는 금융기관이나 편의점 등에서 납부해 주십시오.

## ■ 인터넷을 통하여 신용카드로 납부 (자동차세 (종별할) 에 한함)

「납부번호」와 「확인번호」가 기재되어 있는 자동차세 (종별할) 납부서는 인터넷 전용사이트 (오사카부 자동차세 지불 사이트) 에서 다음 신용카드로 납부할 수 있습니다.



상세한 내용과 문의처는 다음 홈페이지를 참조해 주십시오. 오른쪽 QR 코드를 스캔하면 접속할 수 있습니다.



大阪府自動車税お支払サイト    검색

납부 확인은 지불이 완료되고 약 2 주 후에 할 수 있습니다.  
 자동차세(종별할) 세액 외에도 1 건(1 대)당 330 엔(세금포함)의 결제수수료가 듭니다.  
 ※영수증은 발행되지 않습니다. 영수증이 필요하신 경우에는 금융기관이나 편의점 등에서 납부해 주십시오.

## ■ Pay-easy (페이지) 를 통한 납부

「Pay-easy (페이지)」마크가 있는 납부서는 금융기관의 ATM 이나 인터넷뱅킹을 이용하여 납부할 수 있습니다.

상세한 것은 부세 홈페이지를 참조해 주십시오.    大阪府 ペイジー    검색

### ● 대상 세금

법인주민세, 법인사업세, 개인사업세, 부동산취득세, 자동차세(종별할), 경유인취세, 골프장이용세, 부민세 이자할, 부민세 배당할, 부민세 주식 등 양도소득할, 숙박세

※ 법인주민세, 법인사업세, 경유인취세, 골프장이용세, 부민세 이자할, 부민세 배당할, 부민세 주식 등 양도소득할, 숙박세에 대하여 납세의무자(특별징수사무자)가 세액을 기입하여 납세하는 자필납부서는 페이지로 납부할 수 없습니다. 단 신고기한의 2 주 전까지 신고서를 제출하고, 납부서 발행의뢰를 한 경우에는 페이지 대응 납부서를 교부할 수 있습니다.

### ● 납부 방법

금융기관의 ATM 또는 인터넷뱅킹 화면의 안내에 따라 납부서에 기재되어 있는 숫자를 입력해 주십시오.

※영수증은 발행되지 않습니다. 영수증이 필요하신 경우에는 금융기관이나 편의점 등에서 납부해 주십시오.

## 《ATM을 이용하는 경우》

다음 은행은 전국에 있는 점포의 ATM 에서 부세를 납부할 수 있습니다.

(2020년 4월 1일 현재)

리소나, 미쓰비시UFJ, 미쓰이스미토모, 미즈호, 간사이미라이, 난토, 히로시마

※ 상기 은행의 ATM 이라도 페이지에 대응하지 않는 기종이 있습니다.  
 ※ 납부할 때 ATM 등의 화면에 표시되어 있는 성명, 명칭의 가나표기가 실제와 다르게 표시되는 경우는 번거로우시더라도 부세사무소 또는 오사카자동차세사무소로 연락해 주십시오.

## 《인터넷뱅킹을 이용하는 경우》

다음 금융기관에 대해서는 인터넷뱅킹으로 부세를 납부할 수 있습니다. (사전에 각 금융기관과 계약이 되어 있어야 합니다.)

(2020년 4월 1일 현재)

구 분	명 칭
은행	리소나, 미쓰비시UFJ, 미쓰이스미토모, 간사이미라이, 이케다센슈, 미즈호, 호쿠리쿠, 홋코쿠, 후쿠이, 시즈오카, 오가키교리쓰, 주로쿠, 미에, 시가, 교토, 난토, 기요, 돗토리, 산인고도, 주고쿠, 히로시마, 야마구치, 아와, 하쿠주시, 이요, 시코쿠, 히고, 가고시마, 도쿄스타(※), 후쿠호, 아이치, 나고야(※), 추코, 다이산, 도쿠시마타이쇼, 미나토, 가가와, 에히메,
신용금고	오사카, 오사카코세이, 오사카시티, 오사카쇼코, 에이와, 기타오사카, 히라카타, 아마가사키, 교토
신용조합	다이도(※), 노조미, 긴키 산업
농업협동조합	오사카부 신용농업협동조합 연합회, 기타오사카, 다카쓰키시, 이바라키시, 오사카호쿠부, 오사카센슈, 이즈미노, 사카이시, 오사카미나미, 오사카나카카와치, 그린 오사카, 기타카와치, 오사카토부, 구카쇼, 오사카시
노동금고	긴키
인터넷전업은행	재팬네트

※ 도쿄스타은행, 나고야은행, 다이도신용조합은 개인명의로 인터넷뱅킹 등록을 한 경우 부세를 납부할 수 없습니다.

## ■ 계좌이체(개인사업세에 한함)

개인사업세는 계좌이체로 납부할 수 있습니다. 상세한 것은 부세사무소에 문의해 주십시오.

취급하는 세금	개인사업세
취급 금융기관	부세 수납업무를 하는 은행, 상공조합 중앙금고, 신용금고, 신용조합, 노동금고, 농업협동조합의 부내 본, 지점 ※유초은행(우체국)에서는 취급하지 않습니다.
취급 예금계좌	보통예금, 당좌예금, 납세준비예금
신청수속	「오사카부세 예금계좌이체 의뢰서 겸 오사카부세 예금계좌이체 정지신청서」에 필요사항을 기입하여 예금통장에 사용한 인감을 날인하여 신청해 주십시오. 신청일로부터 약 3개월 후의 납부분부터 계좌이체가 시작됩니다. 또한 정기과세분의 납부 기한은 8월 말일(제1기분)과 11월 말일(제2기분)입니다.
이체일	납부 기한일에 지정 예금계좌에서 이체됩니다. [주의] 이체일에 예금잔액이 부족한 경우는 이체되지 않습니다.

※ 「오사카부세 예금계좌이체 의뢰서 겸 오사카부세 예금계좌이체 정지신청서」는 각 부세사무소 창구에 비치되어 있으며 부세 홈페이지에서도 다운로드할 수 있습니다.

또한 8월에 송부하는 납세통지서에도 동봉되어 있습니다.

府税 口座振替関係申請書

검색

※ 계좌이체가 완료된 것은 예금통장으로 확인해 주십시오. 또한 세무서에 신고할 때는 영수증 등 부세를 납부한 증명서류를 제출할 필요가 없습니다.

그리고 계좌이체가 완료된 것을 증명하는 서면이 필요한 경우는 수시로 소관 부세사무소에 신청해 주십시오.

「계좌이체 완료 확인서」를 발행합니다.

※ 금융기관에 따라서는 일정기간 이체(과세)가 없는 경우 다시 계좌이체 신청을 해야 하는 경우가 있습니다.

### 납세에 대한 Q&A

Q : 부세 납부서를 분실했습니다. 재발행이 가능한가요?

A : 가까운 부세사무소로 오시면 재발행해 드립니다. 창구에서 납부도 할 수 있습니다. 또한 전화로 납부서를 청구하시면 재발행하여 송부해 드립니다. 납부 기한이 지난 후에 납부서를 청구하신 경우 연체금이 부과되는 경우가 있으므로 여유를 두고 연락해 주십시오.  
그리고 이사 등으로 납부서를 분실한 경우에는 주소변경신고도 함께 해 주십시오.  
자동차세(종별할)의 주소변경은 인터넷으로도 하실 수 있습니다.

## 연체금

납부 기한까지 부세를 완납하지 않는 경우 체납이 되어 기한 다음날부터 납부일까지의 기간에 따라 체납액(1,000엔 미만의 우수리는 버림, 또한 그 금액이 2,000엔 미만일 경우는 모두 버림)에 다음 비율을 곱한 연체금이 부과됩니다.

○납부 기한의 다음날부터 1개월이 경과하는 날까지 .....연 7.3% (주 1) (주 2)

○납부 기한의 다음날부터 1개월이 경과한 날 이후 .....연 14.6% (주 1)

(주 1) 2014년 1월 1일부터 연체금 비율은 「각 년도의 전년 12월 15일까지 조세특별조치법 제 93조 제 2항의 규정에 따라 재무대신이 고시한 비율에 연 1%의 비율을 가산한 비율」이 연 7.3%보다 적은 경우는 그 해의 비율(이하 「특례기준비율」이라 한다)을 계산의 기본으로 하고, 납부 기한의 다음날부터 1개월을 경과하는 날까지는 「특례기준비율에 연 1%를 가산한 비율(연 7.3%를 상한)」이 되며, 납부 기한의 다음날부터 1개월을 경과한 날 이후는 「특례기준비율에 연 7.3%의 비율을 가산한 비율」이 됩니다.

(주 2) 납부 기한의 다음날부터 1개월이 경과하는 날까지의 연체금 비율은 2000년 1월 1일부터 2013년 12월 31일까지의 기간에 대해서는 각 년도의 11월 30일을 경과하는 날의 일본은행법(1997년 법률 제 89호) 제 15조 제 1항 제 1호의 규정에 따라 정해진 상업어음 기준할인율에 연 4%의 비율을 가산한 비율이 7.3%보다 적은 경우에는 그 비율로 합니다.

연체금 비율(2010년 이후)	연 7.3%의 비율	연 14.6%의 비율
2010년 1월 1일부터 2013년 12월 31일	4.3%	14.6%
2014년 1월 1일부터 2014년 12월 31일	2.9%	9.2%
2015년 1월 1일부터 2016년 12월 31일	2.8%	9.1%
2017년 1월 1일부터 2017년 12월 31일	2.7%	9.0%
2018년 1월 1일부터 2020년 12월 31일	2.6%	8.9%



# 체납처분

부세를 체납하면 독촉장을 발행하는 등 납세최고를 합니다. 그래도 완납하지 않는 경우는 귀중한 재원인 부세를 확보하기 위하여, 또한 납부 기한까지 완납한 분에 대한 공정성을 위하여 부득이하게 체납처분(차압 등)이 이루어지는 경우가 있습니다.

# 감면 · 유예

## ■ 부세의 감면

다음 경우는 신청에 따라 부세가 감면될 수 있습니다.

- 개인사업세 ..... 생활보호법에 따라 생활부조를 받는 경우나 재해 등을 입은 경우
- 부동산취득세 ..... ①재해로 인하여 멸실된 부동산을 대신할 부동산을 취득한 경우  
②취득한 부동산이 취득 직후 재해로 멸실 등이 된 경우
- 자동차세 (환경성능할 · 종별할) ... 신체장애자, 전쟁부상자, 지적장애자 및 정신장애자 분이 일상생활을 영위하는데 불가결한 자동차로 일정한 요건에 해당하는 경우(1인 1대에 한함) 등

## ■ 납세의 유예

다음에 해당하는 경우는 신청에 따라 부세의 납세가 1년 한도내로 유예될 수 있습니다. 신청은 해당 부세를 담당하는 부세사무소, 오사카자동차세사무소에 해 주십시오.

그리고 납세가 유예된 경우는 그 기간 중의 연체료가 일정비를 면제됩니다.

- 징수 유예 ..... 재해나 도난, 병, 부상, 사업의 휴폐지 등으로 부세를 일시에 납부할 수 없는 경우는 징수 유예가 인정될 수 있습니다.
- 환가 유예 ..... 부세를 일시에 납부하면 사업의 계속 또는 생활을 유지하기 곤란해질 우려가 있는 등 일정한 요건에 해당하는 경우는 환가 유예가 인정될 수 있습니다.  
그리고 신청에 따른 환가 유예는 유예를 받고자 하는 부세의 납부 기한에서 6개월 이내에 신청해 주십시오.

※상세한 것은 부세 홈페이지를 참조해 주십시오.

府税 納税の猶予     

※동일본대지진에 관련한 부세의 경감조치에 대해서는부세 홈페이지를 참조해 주십시오.

大阪府 府税 東日本大震災 軽減     

※구마모토지진에 관련한 부세의 취급에 대해서는 부세 홈페이지를 참조해 주십시오.

大阪府 府税 熊本地震     

※신형 코로나바이러스 감염증의 영향으로 부세 납부가 곤란한 분에 대한 대응은 부세 홈페이지를 참조해 주십시오.

大阪府 府税 コロナ 特例制度     

# 심사청구

부세사무소장, 자동차세사무소장 등이 부과한 과세나 징수 처분 등에 대하여 불복이 있는 경우는 그 처분을 안 날의 다음날부터 기산하여 원칙적으로 3개월 이내에 오사카부 지사에 대하여 심사청구할 수 있습니다.

이 경우 심사청구서는 가능한 한 해당 부세사무소 등을 경유하여 제출해 주십시오.

그리고 심사청구에 대한 처분 등 또는 재결에 불복이 있는 경우는 원칙적으로 심사청구에 대한 재결을 안 날의 다음날부터 기산하여 6개월 이내에 오사카부를 피고로 하여(소송 대표는 오사카부 지사입니다.) 재판소에 처분취소소송을 제기할 수 있습니다.

# 납세증명서 교부

납세증명서는 가까운 부세사무소에서 교부받을 수 있습니다.

※세무국 및 오사카자동차세사무소에서는 교부하지 않으므로 주의해 주십시오.

## ■ 창구에서 신청하는 경우 필요한 것

(자동차세 (종별할) 납세증명서(계속검사·구조 등 변경검사용) 을 제외)

### ○ 납세증명서 교부청구서

각 부세사무소 창구에 비치되어 있으며 부세 홈페이지에서도 다운로드할 수 있습니다.

大阪府 ビビっとネット 納税証明書交付請求書

검색

### ○ 인감

납세증명서 교부신청서에 날인합니다.(개인의 경우:인감 법인의 경우:법인 대표자인)

### ○ 교부수수료

1건에 400 엔의 수수료가 듭니다. 청구사항, 세목, 연도(사업연도)별로 각 1건으로 계산합니다.

수수료는 창구에서 현금으로 지불합니다. (2018년 10월 1일부터 오사카부증지는 폐지되었습니다.)

### ○ 본인확인서류

창구에 오신 분이 납세자 또는 그의 대리인이라는 것을 확인합니다.

(본인확인을 위한 서류 제출에 대해서는 다음 <<납세증명서를 청구하시는 분께>>를 참조해 주십시오.)

### ○ 위임장

대리인이 납세증명서 교부를 신청하는 경우는 납세증명서 교부 청구서의 위임란에 기재하거나 위임장이 필요합니다.

## <<납세증명서를 청구하시는 분께>>

개인정보 보호의 관점에서 납세증명서를 청구하실 때는 본인확인 서류를 제시해 주십시오.

본인확인 서류를 제시하지 않는 경우 납세증명서를 교부할 수 없습니다.

### ● 본인확인을 위해 창구에서 제시하는 서류(원본)

운전면허증, 건강보험증, 여권, 특별영주자증명서, 재류카드, 국민연금증서(수첩), 모자건강수첩, 신체장애자수첩, 마이넘버카드, 사원증, 학생증, 기타 공공기관이 발행한 자격증명서 또는 이에 준하는 것

※납세증명서는 납세자 여러분의 소중한 정보를 증명하는 것입니다. 본인확인서류 제시는 여러분의 개인정보를 보호하기 위한 조치이므로 이해와 협력을 부탁드립니다.

## ■ 자동차세 (종별할) 납세증명서(계속검사·구조 등 변경검사용)에 대하여

### ○ 자동차세 (종별할) 납세확인 온라인화

오사카부에서는 차검을 받는 운수지국 등과 온라인으로 자동차세(종별할) 납세정보를 확인하는 시스템을 구축하여 자동차세(종별할) 완납을 확인한 경우 원칙적으로 차검시에 자동차세(종별할) 납세증명서(계속검사·구조 등 변경검사용) 제시를 생략할 수 있습니다.

※ 납세증명서 제시를 생략할 수 있는 것은 자동차세(종별할) 미납(연체금 포함)이 없는 경우에 한합니다.

※ 운수지국 등에 납세정보가 제공되려면 자동차세(종별할) 납부 후 약 10일(신용카드로 납부한 경우는 약 2주)정도 걸립니다. 따라서 그 사이에 차검을 받으려는 분은 운수지국 등에서 온라인으로 납부확인을 할 수 없으므로 종래와 같이 부가 발행하는 납세증명서를 제시하여야 합니다.

※ 자동차세 콜센터(0570-020156)에서 자동차세(종별할) 완납확인을 할 수 있으므로 이용해 주십시오.

그때 본인확인을 위하여 자동차등록번호 또는 차대번호(뒤에서 4자리수)가 필요합니다.

※ 완납확인을 한 당일에 차검을 받는 경우는 납세증명서 제출을 요구받는 경우가 있으므로 차검 받기 전날까지 완납확인을 부탁드립니다.

※ 납세정보 확인을 위해 오사카부에서 운수지국 등에 제공되는 정보는 ①자동차등록번호 ②차대번호(뒤에서 4자리수에 한함) ③자동차세(종별할) 납부상황(완납 또는 미납) 입니다. 주소, 성명, 세액 등 개인정보는 제공하지 않습니다.

그리고 운수지국 등에 납세정보 제공을 희망하지 않는 경우는 서면으로 신청하면 정보제공을 중단하여 온라인으로 확인하지 못하도록 대응합니다. 상세한 것은 자동차세 콜센터 (0570-020156)로 문의해 주십시오.



재무부 세무국 세정과 2020년 7월 발행

(부세 홈페이지 府税あかると )

〒559-8555 오사카시 스미노에구 난코키타 1-14-16 오사카부 사키시마청사(사키시마 코스모타워)18 층  
TEL06-6210-9119 / FAX06-6210-9932