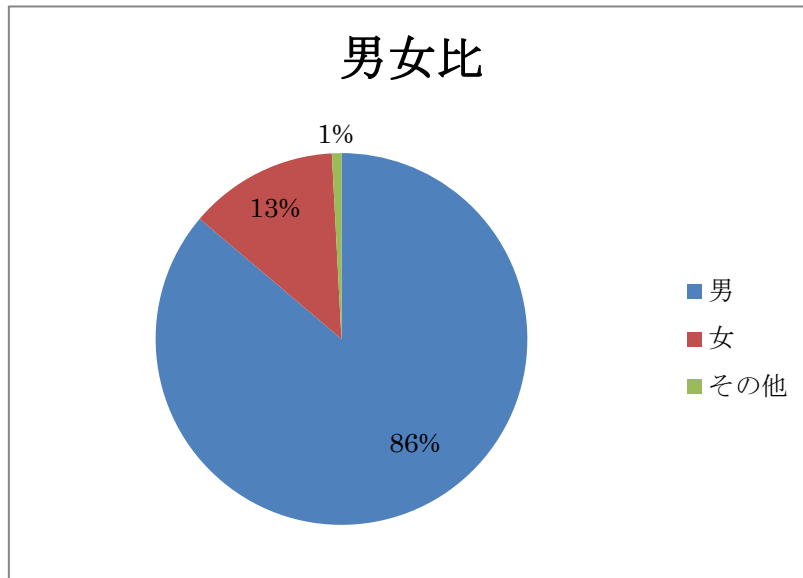


本研修に関する受講者アンケート調査結果

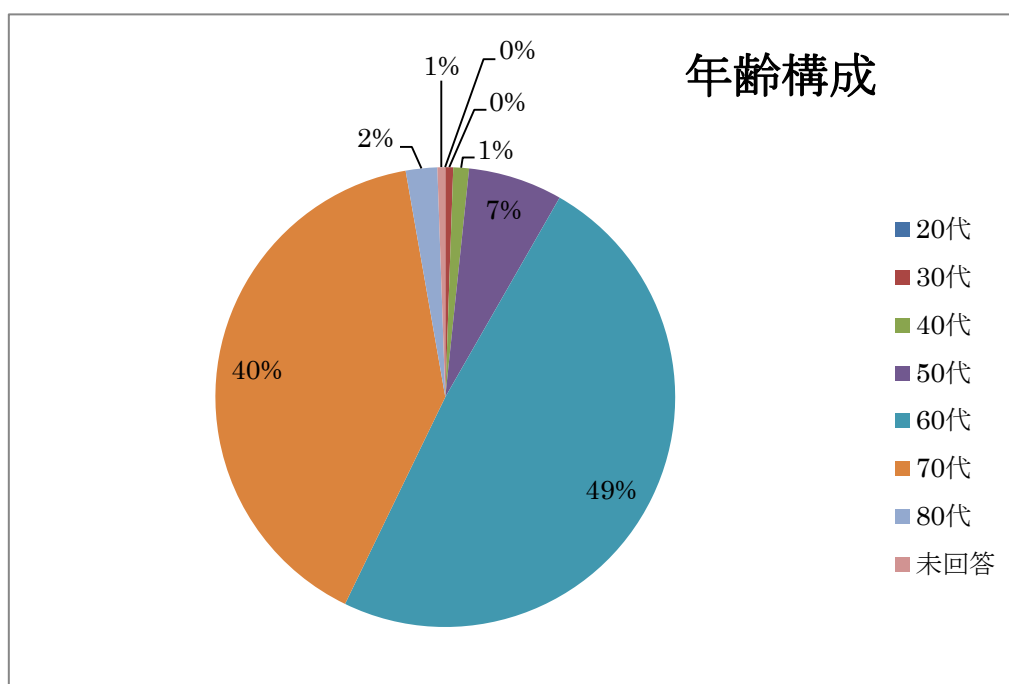
1. 性別

	1回目 (10/26)	2回目 (11/13)	3回目 (11/22)	4回目 (12/1)	合計(人)	割合
男	81	79	53	99	312	86%
女	6	14	8	19	47	13%
未回答	0	1	0	2	3	1%
合計(人)	87	94	61	120	362	



2. 年齢

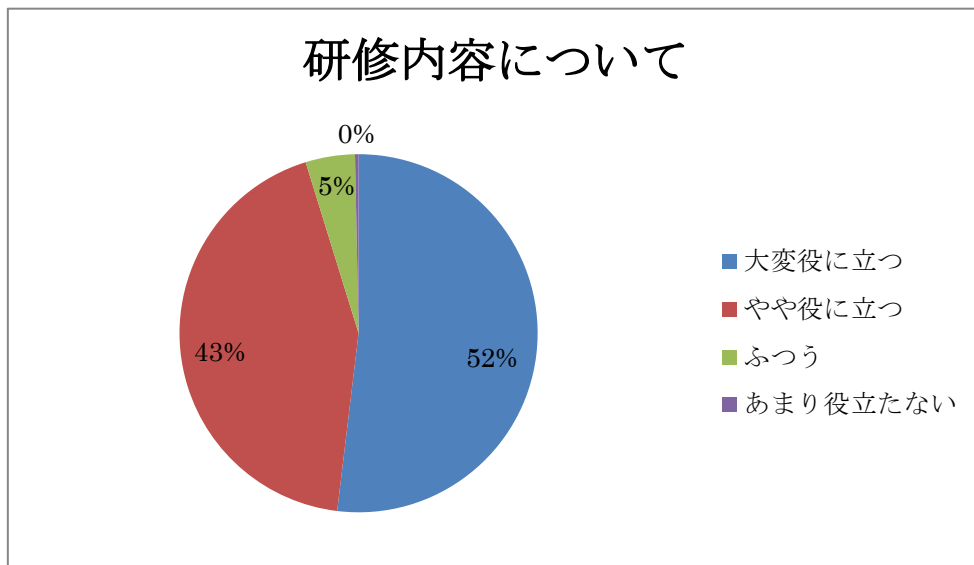
	1回目	2回目	3回目	4回目	合計(人)	割合
20代	0	0	0	0	0	0%
30代	1	0	1	0	2	1%
40代	0	0	2	2	4	1%
50代	6	5	3	10	24	7%
60代	29	56	30	62	177	49%
70代	49	31	24	41	145	40%
80代	1	1	1	5	8	2%
未回答	1	1	0	0	2	1%
合計(人)	87	94	61	120	362	



3. 研修内容について

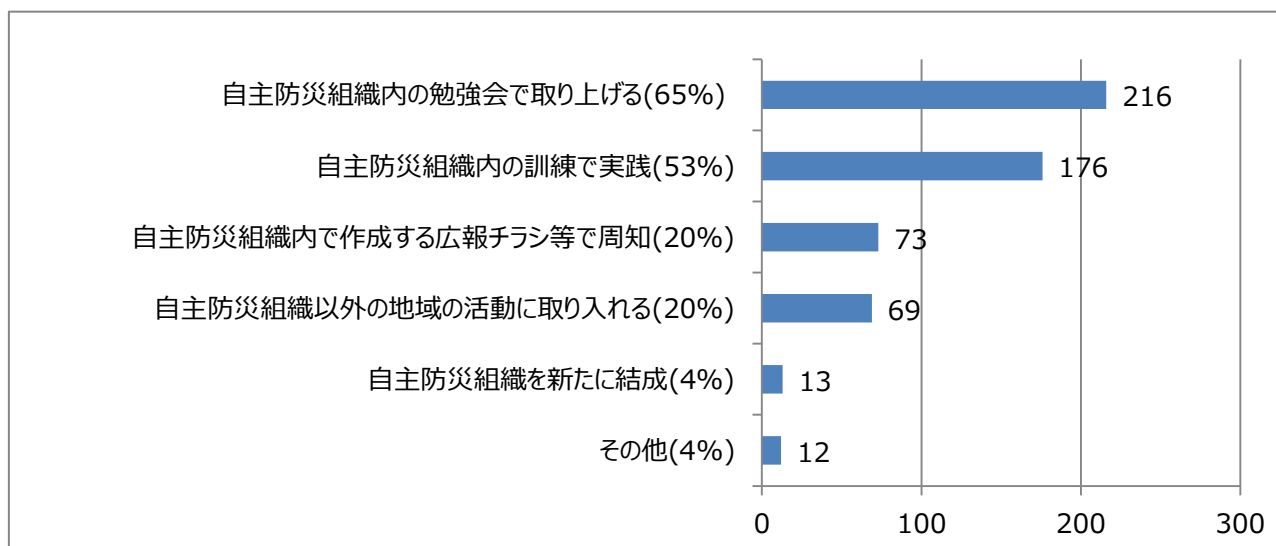
(1) 講義内容は今後の活動に役立つと思うか

	大変役に立つと思う	やや役に立つと思う	ふつう	あまり役に立たないと思う	合計(人)
1回目	39	28	5	1	73
2回目	41	41	1	0	83
3回目	41	13	1	0	55
4回目	42	54	7	0	103
合計(人)	163	136	14	1	314
割合	52%	43%	5%	0%	



(2)研修で学んだ内容をどう活かすか（複数回答可）

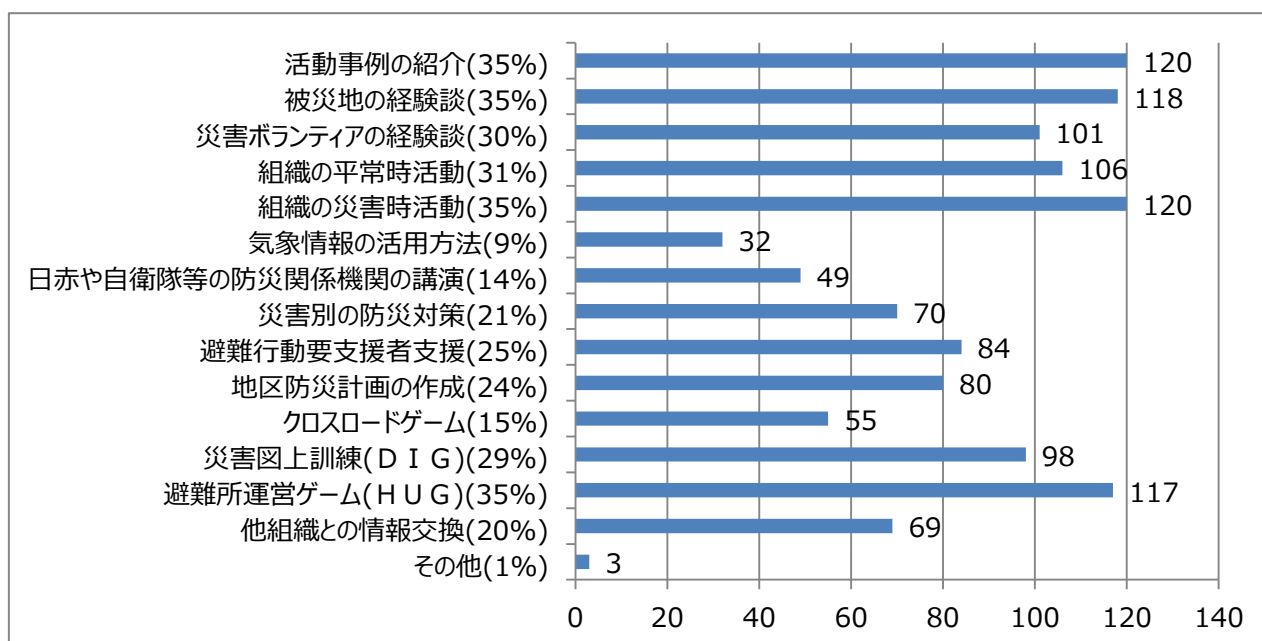
	自主防災組織内での勉強会等を取り上げる	自主防災組織内での訓練で実践する	自主防災組織内で作成する広報チラシ等で周知する	自主防災組織以外での地域への活動に取り入れる	自主防災組織を新たに結成する	その他	アンケート回答者数(人)
1回目	47	48	18	16	6	2	79
2回目	59	46	18	12	3	4	87
3回目	38	38	9	9	0	4	57
4回目	72	44	28	32	4	2	109
合計(回答数)	216	176	73	69	13	12	332
割合	65%	53%	20%	20%	4%	4%	



(3)今後の研修において希望する内容（複数回答可）

	1回目	2回目	3回目	4回目	合計(回答数)	割合
活動事例の紹介	27	26	26	41	120	35%
被災地の経験談	29	38	23	28	118	35%
災害ボランティアの経験談	14	30	18	39	101	30%
組織の平常時活動	28	28	14	36	106	31%
組織の災害時活動	31	33	19	37	120	35%
気象情報の活用方法	10	10	5	7	32	9%
日赤や自衛隊などの防災 関係機関による講演	13	8	8	20	49	14%
災害別の防災対策	21	15	16	18	70	21%
避難行動要支援者支援	21	21	13	29	84	25%
地区防災計画の作成	17	20	16	27	80	24%
クロスロードゲーム	9	21	11	14	55	15%
災害図上訓練(DIG)	26	22	18	32	98	29%
避難所運営ゲーム(HUG)	23	35	28	31	117	35%
他組織との情報交換	14	16	12	27	69	20%
その他	1	1	1	0	3	1%

アンケート回答者数(人)	78	91	58	112	339	
--------------	----	----	----	-----	-----	--

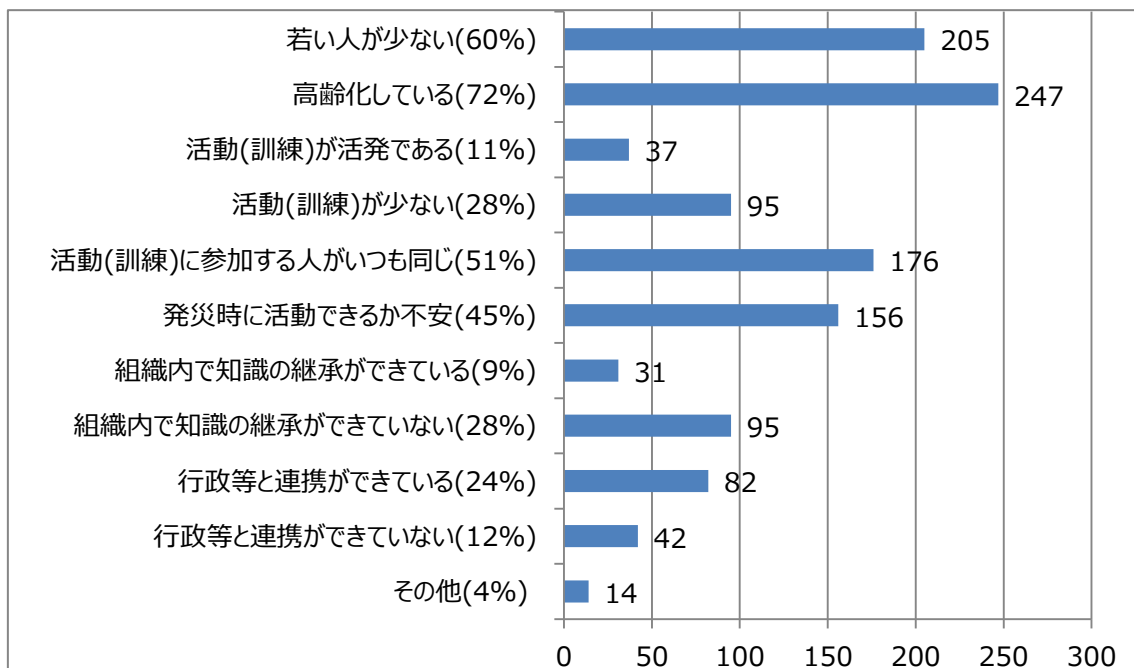


4. 所属する自主防災組織について

(1)日頃の活動で感じること（複数回答）

	1回目	2回目	3回目	4回目	合計(回答数)	割合
若い人が少ない	47	52	33	73	205	60%
高齢化している	54	63	38	92	247	72%
活動(訓練)が活発である	11	4	8	14	37	11%
活動(訓練)が少ない	25	24	20	26	95	28%
活動(訓練)に参加する人がいつも決まっている	42	45	30	59	176	51%
発災時に活動ができるか不安	42	40	29	45	156	45%
組織内で知識の継承ができている	4	6	5	16	31	9%
組織内で知識の継承できていない	26	20	20	29	95	28%
行政等と連携ができている	17	20	17	28	82	24%
行政等と連携できていない	12	9	6	15	42	12%
その他	1	3	5	5	14	4%

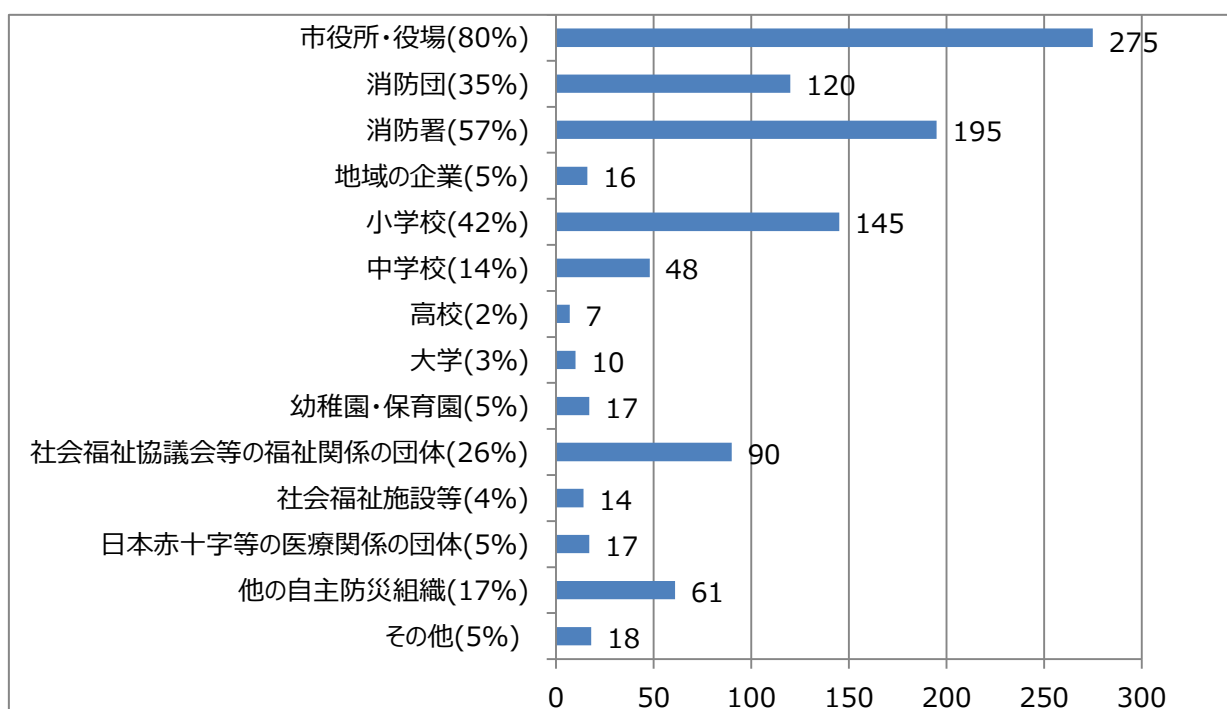
アンケート回答者数(人)	79	89	59	117	344	
--------------	----	----	----	-----	-----	--



(2)防災活動での他機関との連携状況（複数回答）

	1回目	2回目	3回目	4回目	合計(回答数)	割合
市役所・役場	65	74	53	83	275	80%
消防団	35	26	18	41	120	35%
消防署	55	34	36	70	195	57%
地域の企業	7	5	3	1	16	5%
小学校	33	21	40	51	145	42%
中学校	13	2	10	23	48	14%
高校	1	2	1	3	7	2%
大学	1	2	1	6	10	3%
幼稚園・保育園	2	2	5	8	17	5%
社会福祉協議会等の福祉関係の団体	21	14	16	39	90	26%
社会福祉施設等	2	3	3	6	14	4%
日本赤十字等の医療関係の団体	6	1	3	7	17	5%
他の自主防災組織	12	15	13	21	61	17%
その他	7	5	2	4	18	5%

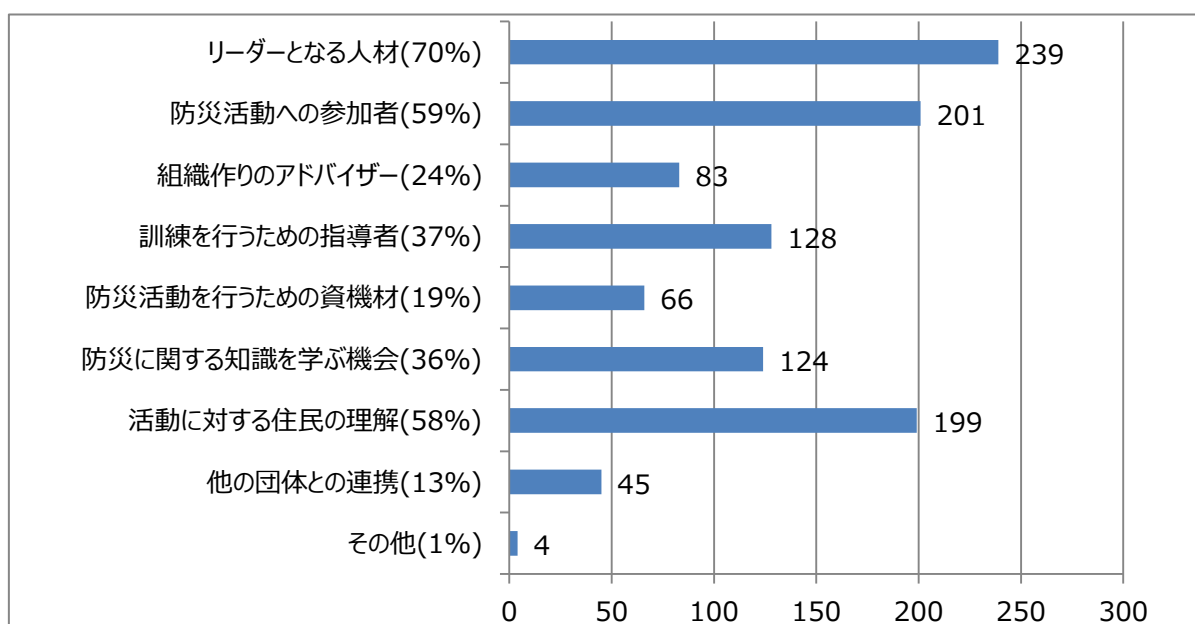
アンケート回答者数(人)	84	88	60	111	343	
--------------	----	----	----	-----	-----	--



(3)自主防災組織を活性化していくうえで必要と思うもの（複数回答）

	1回目	2回目	3回目	4回目	合計(回答数)	割合
リーダーとなる人材	55	63	44	77	239	70%
防災活動への参加者	42	53	37	69	201	59%
組織作りのアドバイザー	22	15	16	30	83	24%
訓練を行うための指導者	33	35	29	31	128	37%
防災活動を行うための資機材	20	17	8	21	66	19%
防災に関する知識を学ぶ機会	27	31	27	39	124	36%
活動に対する住民の理解	42	54	32	71	199	58%
他の団体との連携	15	6	4	20	45	13%
その他	0	1	2	1	4	1%

アンケート回答者数(人)	84	88	60	111	343	
--------------	----	----	----	-----	-----	--



5. その他日々の活動での悩み、課題等

(1) 研修について

- ・短時間で内容が多すぎるので、初動の避難対策を詳しくする等、何回かきめ細かく講義して欲しい。
- ・防災活動を映像化したものが欲しい。
- ・地域ごとの特性に応じた研修内容をして欲しい。
- ・土日開催をした方が興味のある若い人を引き込めるのではないだろうか。

(2) 地域での活動について

- ・発災時に行政と情報共有できるか不安。
- ・人材の確保、災害時に訓練通りにならないとあきらめている方が多い。
- ・活動のマンネリ化。
- ・災害から月日が経過すると忘れてしまう。防災意識の維持のむずかしさ。
- ・日々の訓練、O J Tができていない。
- ・地域コミュニケーションの不足。
- ・活動が土日に限られる。