

# 資 料



# 資料目次

## 1 職員給与

職員給与実態調査の概要	資-1
第1表 給料表別職員数、平均年齢及び平均在職年数	資-1
第2表 給料表別、年齢階層別人員構成	資-2
第3表 給料表別、学歴別人員構成	資-2
第4表 給料表別平均給与月額	資-3
第5表 職員の管理職手当の支給状況	資-3
第6表 職員の扶養親族数別人員	資-4
第7表 職員の住居手当の支給状況	資-4
第8表 職員の家賃の状況	資-4
第9表 職員の通勤手当の支給状況	資-5
第10表 職員の通勤費の状況	資-5
第11表 職員の単身赴任手当の支給状況	資-5
第12表 職員の期末手当及び勤勉手当の支給割合	資-5
第13表 給料表別、級別、号給別給料月額及び職員数	資-6
第14表 職員給与と国家公務員給与との比較	資-49
第15表 職員の初任給と国家公務員の初任給との比較	資-49

## 2 民間給与

職種別民間給与実態調査の概要	資-51
第16表 産業別、企業規模別調査事業所数	資-52
第17表 企業規模別、職種別、学歴別給与額等	資-54
第18表 職種別、学歴別、企業規模別初任給	資-65
第19表 民間における初任給の改定状況	資-66
第20表 民間における家族手当の支給状況	資-66
第21表 民間における住宅手当の支給状況	資-66
第22表 民間における特別給の支給割合	資-67
第23表 民間における冬季賞与の考課査定分の配分状況	資-67
第24表 民間における給与改定の状況	資-67
第25表 民間における定期昇給の実施状況	資-67
第26表 民間における昇給制度の状況	資-68
第27表 民間における定年制の状況	資-68

## 3 職員給与と民間給与との比較

第28表 給与の較差	資-70
(参考1) 職員と民間従業員との比較給与の範囲	資-70
(参考2) 職員の比較給与の推移(5年間)	資-70
第29表 職員と民間従業員の職務対応表	資-71

<b>4 生計費</b>		
第30表 標準生計費（大阪市）	資-71	
<b>5 労働経済情勢</b>		
第31表 労働経済に関する指標	資-72	
<b>6 賃金構造基本統計調査（賃金センサス）</b>		
賃金センサスの概要	資-74	
第32表 民間従業員と府職員の給与水準の比較（府職員の年齢等を基準）	資-78	
第33表 民間従業員と府職員の給与水準の比較（民間従業員の年齢等を基準）	資-79	
第34表 所定内給与額の分布状況【部長級】	資-80	
第35表 所定内給与額の分布状況【課長級】	資-81	
第36表 所定内給与額の分布状況【係長級】	資-82	
第37表 所定内給与額の分布状況【非役職】	資-83	
第38表 民間従業員と府職員の平均給与月額と比較	資-84	
<b>7 苦情相談の状況</b>		
第39表 地方公務員法第8条第1項第11号に基づく苦情相談の処理実績	資-85	
<b>8 懲戒処分状況</b>		
第40表 職員の懲戒処分状況	資-87	
<b>9 人事院勧告の概要</b>		
第41表 給与勧告の骨子	資-88	
第42表 公務員人事管理に関する報告の骨子	資-90	

# 1 職員給与

## 平成31年職員給与実態調査の概要

本委員会が行った職員給与実態調査の概要は、次のとおりである。

### (1) 調査時期

平成31年4月1日

### (2) 調査対象

市町村立学校の府費負担教職員を含む全職員。ただし、臨時的任用職員、非常勤職員等を除く。

### (3) 調査事項

調査対象に該当した全職員の適用給料表、職員数、性別、年齢、学歴、給料の月額、管理職手当、扶養手当、地域手当、住居手当、通勤手当、単身赴任手当、職務の級等の実態

第1表 給料表別職員数、平均年齢及び平均在職年数

区 分	職員数 (人)	性別		平均年齢 (歳)	平均在職 年数(年)
		男性	女性		
行政職給料表	10,892 [16.3%]	6,539 (60.0%)	4,353 (40.0%)	41.8	18.2
研究職給料表	70 [0.1%]	54 (77.1%)	16 (22.9%)	43.4	17.7
医療職給料表(一)	52 [0.1%]	35 (67.3%)	17 (32.7%)	46.2	9.3
医療職給料表(二)	70 [0.1%]	27 (38.6%)	43 (61.4%)	47.5	21.8
医療職給料表(三)	8 [0.0%]	2 (25.0%)	6 (75.0%)	52.5	24.6
高等学校等教育職給料表	11,473 [17.1%]	6,073 (52.9%)	5,400 (47.1%)	40.7	14.3
小学校・中学校教育職給料表	22,376 [33.4%]	9,509 (42.5%)	12,867 (57.5%)	37.7	12.8
公安職給料表	21,635 [32.3%]	19,382 (89.6%)	2,253 (10.4%)	38.6	16.2
特定任期付職員給料表	1 [0.0%]	1 (100.0%)	0 (0.0%)	x	2.1
技能労務職給料表	433 [0.6%]	356 (82.2%)	77 (17.8%)	52.6	26.4
全職員(A)	67,010 [100.0%]	41,978 (62.6%)	25,032 (37.4%)	39.3	15.1
前年4月(B)	67,382	42,334	25,048	39.4	15.3
(A) / (B)	99.4%	99.2%	99.9%	(A)-(B) △ 0.1	△ 0.2

(注) 1 職員数欄の[ ]内は、全職員(A)の職員数に占める各給料表別職員数の割合であり、男性欄及び女性欄における( )内は、各給料表別職員数に占める男女別職員数の割合である。ただし、割合はそれぞれ端数処理をしているため、合計が100%とならない場合もある。

2 特定任期付職員給料表とは、「一般職の任期付職員の採用等に関する条例」第7条に定める給料表をいう(以下第2表、第3表、第4表及び第13表について同じ)。

3 技能労務職給料表とは、「技能労務職員の給与に関する規則」第3条に定める給料表をいい、参考として掲載した(以下第2表、第3表、第4表、第6表及び第13表について同じ)。

4 「x」は職員数が1人の場合である(以下第4表及び第13表において同じ)。

第2表 給料表別、年齢階層別人員構成

年齢階層 給料表	20歳 未満	20歳～ 24歳	25歳～ 29歳	30歳～ 34歳	35歳～ 39歳	40歳～ 44歳	45歳～ 49歳	50歳～ 54歳	55歳～ 59歳	60歳 以上	計
行政職給料表	人 59 (0.5%)	人 857 (7.9%)	人 1,307 (12.0%)	人 1,333 (12.2%)	人 1,313 (12.1%)	人 1,043 (9.6%)	人 1,570 (14.4%)	人 1,728 (15.9%)	人 1,679 (15.4%)	人 3 (0.0%)	人 10,892 (100.0%)
研究職給料表	0 -	1 (1.4%)	10 (14.3%)	9 (12.9%)	6 (8.6%)	7 (10.0%)	14 (20.0%)	14 (20.0%)	9 (12.9%)	0 -	70 (100.0%)
医療職給料表 (一)	0 -	1 (1.9%)	8 (15.4%)	3 (5.8%)	4 (7.7%)	6 (11.5%)	9 (17.3%)	7 (13.5%)	5 (9.6%)	9 (17.3%)	52 (100.0%)
医療職給料表 (二)	0 -	0 -	3 (4.3%)	10 (14.3%)	6 (8.6%)	6 (8.6%)	9 (12.9%)	15 (21.4%)	21 (30.0%)	0 -	70 (100.0%)
医療職給料表 (三)	0 -	0 -	0 -	0 -	0 -	0 -	3 (37.5%)	3 (37.5%)	2 (25.0%)	0 -	8 (100.0%)
高等学校等 教育職給料表	0 -	460 (4.0%)	1,801 (15.7%)	2,200 (19.2%)	1,772 (15.4%)	1,262 (11.0%)	946 (8.2%)	829 (7.2%)	2,200 (19.2%)	3 (0.0%)	11,473 (100.0%)
小学校・中学校 教育職給料表	0 -	1,455 (6.5%)	4,106 (18.4%)	4,907 (21.9%)	4,249 (19.0%)	2,639 (11.8%)	1,797 (8.0%)	1,109 (5.0%)	2,110 (9.4%)	4 (0.0%)	22,376 (100.0%)
公安職給料表	276 (1.3%)	2,123 (9.8%)	2,929 (13.5%)	3,500 (16.2%)	3,762 (17.4%)	2,896 (13.4%)	2,135 (9.9%)	1,804 (8.3%)	2,207 (10.2%)	3 (0.0%)	21,635 (100.0%)
特定任期付 職員給料表	0 -	0 -	0 -	0 -	0 -	0 -	0 -	0 -	0 -	1 (100.0%)	1 (100.0%)
技能労務職給 料表	0 -	0 -	4 (0.9%)	1 (0.2%)	3 (0.7%)	21 (4.8%)	93 (21.5%)	146 (33.7%)	165 (38.1%)	0 -	433 (100.0%)
全 職 員	335 (0.5%)	4,897 (7.3%)	10,168 (15.2%)	11,963 (17.9%)	11,115 (16.6%)	7,880 (11.8%)	6,576 (9.8%)	5,655 (8.4%)	8,398 (12.5%)	23 (0.0%)	67,010 (100.0%)

(注) ( )は構成比である。ただし、それぞれ端数処理をしているため、合計が100%とならない場合もある。

第3表 給料表別、学歴別人員構成

給料表	学歴	大学卒	短大卒	高校卒	中学卒	計
行政職給料表		人 6,206 (57.0%)	人 678 (6.2%)	人 3,971 (36.5%)	人 37 (0.3%)	人 10,892 (100.0%)
研究職給料表		70 (100.0%)	0 -	0 -	0 -	70 (100.0%)
医療職給料表(一)		52 (100.0%)	0 -	0 -	0 -	52 (100.0%)
医療職給料表(二)		34 (48.6%)	35 (50.0%)	1 (1.4%)	0 -	70 (100.0%)
医療職給料表(三)		1 (12.5%)	6 (75.0%)	1 (12.5%)	0 -	8 (100.0%)
高等学校等教育職給料表		10,973 (95.6%)	287 (2.5%)	213 (1.9%)	0 -	11,473 (100.0%)
小学校・中学校教育職給料表		21,048 (94.1%)	1,265 (5.7%)	63 (0.3%)	0 -	22,376 (100.0%)
公安職給料表		10,621 (49.1%)	1,555 (7.2%)	9,453 (43.7%)	6 (0.0%)	21,635 (100.0%)
特定任期付職員給料表		1 (100.0%)	0 -	0 -	0 -	1 (100.0%)
技能労務職給料表		10 (2.3%)	28 (6.5%)	351 (81.1%)	44 (10.2%)	433 (100.0%)
全 職 員		49,016 (73.1%)	3,854 (5.8%)	14,053 (21.0%)	87 (0.1%)	67,010 (100.0%)

(注) ( )は構成比である。ただし、それぞれ端数処理をしているため、合計が100%とならない場合もある。

第4表 給料表別平均給与月額

区 分	給 料	管理職手当	扶養手当	地域手当	小 計	住居手当	その他	合 計
	円	円	円	円	円	円	円	円
行政職給料表	321,040	5,053	7,979	36,763	370,835	5,942	76	376,853
研究職給料表	356,631	5,686	9,914	40,945	413,176	6,891	0	420,067
医療職給料表 (一)	477,350	56,237	10,000	81,538	625,125	8,785	208,748	842,658
医療職給料表 (二)	354,280	1,263	7,443	39,928	402,914	5,081	0	407,995
医療職給料表 (三)	365,225	0	8,938	41,158	415,321	0	0	415,321
高等学校等 教育職給料表	356,527	2,644	6,827	40,259	406,257	7,934	5,036	419,227
小学校・中学校 教育職給料表	337,120	5,031	6,949	38,401	387,501	7,184	4,783	399,468
公安職給料表	326,206	1,151	13,264	37,472	378,093	3,939	112	382,144
特定任期付 職員給料表	x	x	x	x	x	x	x	x
技能労務職給料表	326,937	0	10,924	37,165	375,026	3,782	0	378,808
全 職 員 (A)	334,393	3,376	9,167	38,183	385,119	6,038	2,670	393,827
前年4月 (B)	336,129	3,495	9,047	38,372	387,043	5,899	2,697	395,639
前 年 比 (%) (A) / (B)	99.5	96.6	101.3	99.5	99.5	102.4	99.0	99.5

(注) 1 給料には、「給料の調整額」及び「教職調整額」を含む。

2 その他は、「初任給調整手当」、「単身赴任手当」及び「義務教育等教員特別手当」である。

第5表 職員の管理職手当の支給状況

支給区分	主な役職	受給者	受給者 1人当たりの 平均支給月額
一種	本庁部長、本庁次長	21人	
二種	監査委員事務局長、同次長、人事委員会事務局長、同次長、警察本部課長、警察署署長	81人	
三種	本庁課長、出先機関の長、警察本部課長	313人	
四種	本庁理事、本庁副理事、本庁参事、出先機関の次長、警察本部副隊長、警察署副署長	449人	
五種	校長（大規模学校等）	99人	
六種	校長（五種適用者以外）	825人	
七種	出先機関の室長、出先機関の参事	33人	
八種	副校長	7人	
九種	准校長、教頭	1,137人	
十種	学校の事務部長	17人	
受給者計[全職員比] (うち女性 [受給者比])		2,982人 [4.5%] (535人 [17.9%])	72,081円

(注) 受給者1人当たりの平均支給月額は、「職員の管理職手当の特例に関する条例」による減額措置後の額である。

第6表 職員の扶養親族数別人員

区分 扶養親族数	該当職員数	うち	うち	うち
		扶養親族である 配偶者を有する者	扶養親族である 子を有する者	配偶者・子以外の 扶養親族を有する者
1 人	9,940 人	4,101 人	5,200 人	639 人
2 人	10,011	4,470	9,766	321
3 人	7,731	6,157	7,704	164
4 人	2,162	1,998	2,162	102
5 人	261	237	261	36
6人以上	24	19	24	2
受給者計	30,129	16,982	25,117	1,264

全職員数 (A)	扶養手当の 受給者数 (B)	扶養親族数計 (C)	全職員に占める 受給者数の割合 (B) / (A)	受給者1人当たり 平均扶養親族数 (C) / (B)	受給者1人当たり 平均支給月額
67,010 人	30,129 人	63,255 人	45.0%	2.1 人	20,387 円

- (注) 1 この表でいう扶養親族とは、扶養手当の支給対象となっているものをいう。  
 2 技能労務職給料表適用者を含む (以下第7表、第8表、第9表及び第10表について同じ)。  
 3 全職員1人当たり平均扶養親族数は、0.9人である。

第7表 職員の住居手当の支給状況  
その1 支給状況

区 分		人員構成比	平均支給月額
受給者	借家・借間居住者	22.8 %	26,499 円
	上記のうち留守家族にかかる分	0.0	0
非受給者		77.2	
構成比計		100.0	6,038

その2 借家・借間居住者に対する支給状況

区 分	人員構成比
手当月額11,000円未満の受給者	0.0 %
手当月額11,000円以上27,000円未満の受給者	12.9
手当月額27,000円の受給者	87.0
受給者計	100.0

- (注) 人員構成比はそれぞれ端数処理をしているため、合計が100%とならない場合もある。

第8表 職員の家賃の状況

金額の区分		人員構成比
円	円	%
12,001 ~	15,000	0.0
15,001 ~	20,000	0.0
20,001 ~	23,000	0.0
23,001 ~	25,000	0.0
25,001 ~	30,000	0.4
30,001 ~	35,000	0.4
35,001 ~	40,000	1.1
40,001 ~	45,000	2.0
45,001 ~	50,000	4.1
50,001 ~	55,000	9.0
55,001 ~	60,000	15.7
60,001 ~	65,000	15.6
65,001 ~	70,000	13.3
70,001 ~	75,000	10.4
75,001 ~	80,000	8.7
80,001 ~	85,000	5.7
85,001 ~	90,000	4.5
90,001 ~	95,000	2.3
95,001 ~	100,000	2.0
100,001 円以上		4.8
構成比計		100.0
平均家賃月額		69,248 円

- (注) 1 住居手当の支給対象となっている者の家賃である。  
 2 人員構成比はそれぞれ端数処理をしているため、合計が100%とならない場合もある。



第9表 職員の通勤手当の支給状況

区分		人員構成比	平均支給月額
		%	円
受 給 者	交通機関等のみの利用者	62.0	14,929
	交通機関等及び交通用具の併用者	4.0	15,457
	交通用具のみの利用者	27.9	4,571
	片道5km未満	10.9	2,000
	片道5km以上10km未満	10.1	4,200
	片道10km以上15km未満	3.9	7,100
	片道15km以上20km未満	1.7	10,000
	片道20km以上25km未満	0.6	12,900
	片道25km以上30km未満	0.3	15,800
	片道30km以上35km未満	0.1	18,700
	片道35km以上40km未満	0.1	21,600
	片道40km以上45km未満	0.0	24,400
	片道45km以上50km未満	0.0	26,200
	片道50km以上55km未満	0.0	28,000
	片道55km以上60km未満	0.0	0
	片道60km以上	0.0	31,600
	身体障がい者	0.1	7,847
	計	93.9	11,876
非受給者		6.1	
構成比計		100.0	11,147

(注) 人員構成比はそれぞれ端数処理をしているため、合計が一致しない場合もある。

第10表 職員の通勤費の状況

金額の区分	人員構成比
	%
5,000円以下	4.6
5,001円～10,000円	24.0
10,001円～15,000円	27.9
15,001円～20,000円	21.3
20,001円～25,000円	12.3
25,001円～30,000円	6.2
30,001円～35,000円	2.6
35,001円～40,000円	0.8
40,001円～45,000円	0.3
45,001円～50,000円	0.1
50,001円～55,000円	0.0
55,001円以上	0.0
構成比計	100.0
平均通勤費	14,924円

(注) 1 交通機関等利用者(交通用具との併用者を含む)の通勤費(月額)である。  
2 人員構成比はそれぞれ端数処理をしているため、合計が100%とならない場合もある。

第11表 職員の単身赴任手当の支給状況

区分	職員の住居と配偶者の住居との間の交通距離											受給者計	全職員に占める受給者数の割合	手当受給者1人当たり平均支給月額
	100km未満	100km以上300km未満	300km以上500km未満	500km以上700km未満	700km以上900km未満	900km以上1,100km未満	1,100km以上1,300km未満	1,300km以上1,500km未満	1,500km以上2,000km未満	2,000km以上2,500km未満	2,500km以上			
受給者	72人	2人	1人	17人	1人	0人	0人	0人	0人	0人	0人	93人	0.1%	35,075円

第12表 職員の期末手当及び勤勉手当の支給割合

区分		6月			12月			計		
		期末手当	勤勉手当	計	期末手当	勤勉手当	計	期末手当	勤勉手当	計
		月	月	月	月	月	月	月	月	月
再任用職員以外	特定管理職員以外	1.300	0.925	2.225	1.300	0.925	2.225	2.600	1.850	4.450
	特定管理職員	1.100	1.125	2.225	1.100	1.125	2.225	2.200	2.250	4.450
再任用職員	特定管理職員以外	0.725	0.450	1.175	0.725	0.450	1.175	1.450	0.900	2.350
	特定管理職員	0.625	0.550	1.175	0.625	0.550	1.175	1.250	1.100	2.350
任期付研究員及び特定任期付職員		1.675	—	—	1.675	—	—	3.350	—	—

(注) 1 この表の勤勉手当の支給割合は、手当総額を算出する際に用いる平均支給割合であり、各職員に支給される勤勉手当は、勤務成績等に応じて決定される。  
2 指定職給料表適用職員を除く。

第13表 給料表別、級別、号給別給料月額及び職員数

## 行政職給料表

号給	1級		2級		3級		4級	
	給料月額	人員	給料月額	人員	給料月額	人員	給料月額	人員
	円	人	円	人	円	人	円	人
1	139,600		228,000	31	259,400		345,500	
2	140,700		230,200	14	261,200		347,800	
3	141,900		232,200	15	263,000	1	350,000	
4	143,000		234,100	45	264,900		352,400	
5	144,100		235,800	69	266,700		354,700	
6	145,200		237,500	31	268,900		357,000	
7	146,300		239,200	24	271,000	4	359,100	
8	147,400		241,000	91	273,200	2	361,400	
9	148,500	17	242,500	59	275,400	2	363,600	
10	149,900		244,100	40	277,600	4	365,800	
11	151,200	3	245,900	28	279,700	12	367,900	1
12	152,500	32	247,700	105	281,900	6	370,100	1
13	153,800	9	249,300	57	284,100	1	372,200	
14	155,300		251,200	44	286,200	15	374,400	
15	156,800	7	252,700	27	288,200	13	376,500	1
16	158,400	38	254,500	80	290,300	13	378,700	
17	159,700	28	255,900	50	292,600	18	381,000	
18	161,200	7	257,900	41	294,800	16	383,200	
19	162,700	7	259,800	43	296,900	20	385,300	2
20	164,200	43	261,700	59	299,100	17	387,500	2
21	165,600	11	263,600	69	301,200	19	389,500	1
22	168,300	12	265,500	38	303,400	18	391,200	
23	170,900	13	267,300	59	305,500	24	392,800	4
24	173,500	52	269,200	59	307,700	22	394,500	4
25	176,200	12	271,100	65	310,000	23	396,200	2
26	177,900	12	273,000	39	312,100	27	397,700	9
27	179,600	13	274,700	51	314,200	31	399,300	4
28	181,300	54	276,600	48	316,300	28	400,900	6
29	182,800	183	278,400	60	318,300	27	402,300	1
30	184,600	12	280,300	35	320,400	27	403,500	2
31	186,200	18	282,100	39	322,500	37	404,600	10
32	188,000	194	283,900	49	324,600	30	405,800	5
33	189,500	17	285,700	34	326,600	26	406,900	8
34	191,300	26	287,600	26	328,800	29	408,100	10
35	192,900	46	289,400	40	330,800	21	409,300	13
36	194,700	163	291,300	36	332,900	39	410,500	13
37	195,700	42	292,800	32	334,700	38	411,400	8
38	197,400	22	294,600	20	336,800	40	412,100	20
39	199,100	64	296,400	36	338,900	31	412,800	25
40	200,600	160	298,200	32	341,000	32	413,500	21
41	204,900	26	300,000	31	342,800	21	414,200	29
42	206,800	49	301,700	19	344,800	33	414,900	28
43	208,900	55	303,300	38	346,800	40	415,500	37
44	210,800	148	305,000	28	348,800	45	415,900	33
45	212,400	36	306,700	31	350,700	37	416,300	42
46	214,100	46	308,400	25	352,600	24	416,600	49
47	216,100	38	310,100	15	354,400	29	416,800	63
48	218,100	127	311,800	19	356,300	25	417,000	43

(その1)

5級		6級		7級		8級		職務の 級 号給
給料月額	人員	給料月額	人員	給料月額	人員	給料月額	人員	
円	人	円	人	円	人	円	人	1
384,800		440,400		510,800	117	569,200	48	2
387,300		442,700						3
390,000		444,800						4
392,500		447,000						5
395,100		448,600						6
397,800		450,400						7
400,600		452,300						8
403,300		454,300						9
405,700		456,200	1					10
408,100		457,900						11
410,400		459,400						12
412,700		461,200						13
414,800		462,500	1					14
416,800		464,000						15
418,700		465,400						16
420,700		466,900						17
422,600		468,200	1					18
424,500		469,500	7					19
426,300		470,700	10					20
428,200		471,700	8					21
430,000		472,500	13					22
431,600		473,000	21					23
433,100		473,400	17					24
434,700		473,800	13					25
436,200		474,000	10					26
437,500		474,400	15					27
438,800		474,800	9					28
440,100		475,300	3					29
441,200	1	475,900	4					30
442,500		476,300	9					31
443,700	5	476,700	8					32
445,000	4	477,100	4					33
445,900	8	477,600	3					34
446,700	19	477,900	3					35
447,300	19	478,300	1					36
447,800	27	478,700						37
448,200	22	479,000	2					38
448,700	26	479,400						39
449,000	19	479,800	3					40
449,400	29	480,200						41
449,700	20	480,500						42
450,000	8	480,800						43
450,300	12	481,100						44
450,600	10	481,300						45
450,800	8	481,500	2					46
451,000	9							47
451,200	10							48
451,400	2							

## 行政職給料表

号給	1級		2級		3級		4級	
	給料月額	人員	給料月額	人員	給料月額	人員	給料月額	人員
	円	人	円	人	円	人	円	人
49	219,900	19	313,000	19	358,000	29	417,200	53
50	222,000	29	314,600	14	359,500	22	417,400	51
51	224,000	33	316,200	20	361,000	35	417,600	40
52	226,000	87	317,800	17	362,500	31	417,800	51
53	227,700	21	319,400	17	363,800	29	418,000	46
54	229,400	27	321,000	15	364,900	29	418,200	37
55	231,100	12	322,600	16	366,000	42	418,400	30
56	233,000	36	324,100	17	367,100	36	418,600	34
57	234,300	17	325,500	21	368,000	34	418,800	23
58	236,000	10	326,700	18	369,100	42	419,000	29
59	237,600	10	327,900	17	370,200	55	419,200	27
60	239,300	21	328,900	22	371,300	48	419,400	17
61	240,600	14	329,600	15	372,100	38	419,600	16
62	242,100	16	330,500	19	372,800	41	419,800	12
63	243,200	10	331,400	18	373,400	60	420,000	21
64	244,700	15	332,200	26	374,100	57	420,200	10
65	245,900	14	332,800	25	374,400	49	420,400	23
66	247,400	5	333,500	25	375,100	63	420,600	24
67	248,900	13	334,300	18	375,800	58	420,800	28
68	250,500	8	335,100	14	376,500	52	421,000	36
69	251,600	10	335,800	26	376,800	43	421,200	40
70	253,200	4	336,500	19	377,500	43	421,400	26
71	254,700	4	337,200	22	378,200	43	421,600	22
72	256,300	11	337,900	26	378,900	39	421,800	26
73	257,500	6	338,200	20	379,500	41	422,000	156
74	258,900	7	338,800	20	380,200	47		
75	260,300	2	339,400	22	380,900	56		
76	261,700	8	340,000	22	381,600	41		
77	262,900	3	340,300	25	381,800	30		
78	264,300	3	340,800	28	382,200	44		
79	265,700	6	341,300	32	382,500	36		
80	267,100	3	341,800	20	382,800	46		
81	268,300	3	342,200	31	383,100	20		
82	269,600	2	342,700	31	383,400	27		
83	270,900	1	343,100	31	383,700	38		
84	272,100		343,600	14	384,000	41		
85	273,100		343,800	25	384,400	38		
86	274,400	5	344,300	30	384,700	37		
87	275,700	4	344,700	29	385,100	23		
88	277,000	4	345,200	12	385,500	28		
89	278,100	2	345,500	17	385,700	24		
90	279,200	1	346,000	20	385,900	20		
91	280,300		346,500	22	386,100	27		
92	281,400	7	347,000	19	386,300	32		
93	282,400	2	347,200	9	386,500	15		
94	283,400	2	347,400	9	386,700	15		
95	284,400		347,900	8	386,900	13		
96	285,300	4	348,400	6	387,100	12		

(その2)

5級		6級		7級		8級		職務の 級 号給
給料月額	人員	給料月額	人員	給料月額	人員	給料月額	人員	
円	人	円	人	円	人	円	人	
451,600	1							49
451,800	4							50
452,000	2							51
452,200								52
452,400								53
452,600	1							54
452,800	2							55
453,000	3							56
453,200	15							57
								58
								59
								60
								61
								62
								63
								64
								65
								66
								67
								68
								69
								70
								71
								72
								73
								74
								75
								76
								77
								78
								79
								80
								81
								82
								83
								84
								85
								86
								87
								88
								89
								90
								91
								92
								93
								94
								95
								96

行政職給料表

給 号	職務の 級	1級		2級		3級		4級	
		給料月額	人員	給料月額	人員	給料月額	人員	給料月額	人員
		円	人	円	人	円	人	円	人
97		286,100	2	348,600	14	387,300	10		
98		287,000	2	349,000	6	387,500	8		
99		287,900	1	349,400	5	387,700	6		
100		288,800	1	349,600	3	387,900	11		
101		289,700		349,800	5	388,100	363		
102		290,500		350,000	4				
103		291,300		350,200	6				
104		292,100	2	350,400	2				
105		292,700		350,700	5				
106		293,200		350,900	2				
107		293,700	1	351,100	4				
108		294,000		351,300	2				
109		294,200	1	351,500	4				
110		294,500		351,700	4				
111		294,800		351,900	4				
112		295,000		352,100	6				
113		295,200		352,300	289				
114		295,600							
115		296,000							
116		296,400							
117		296,600	1						
118		296,900							
119		297,200	1						
120		297,500							
121		297,800	2						
122		298,200	1						
123		298,600	2						
124		298,800	1						
125		299,000							
126		299,400							
127		299,600							
128		299,800	1						
129		300,000	3						
130		300,200							
131		300,400	1						
132		300,600	1						
133		300,800							
134		301,000	1						
135		301,200							
136		301,400	1						
137		301,600	1						
138		301,800	2						
139		302,000							
140		302,200							
141		302,400							
142		302,600							
143		302,800							
144		303,000							

(その3)

5級		6級		7級		8級		職務の 級 号給
給料月額	人員	給料月額	人員	給料月額	人員	給料月額	人員	
円	人	円	人	円	人	円	人	
								97
								98
								99
								100
								101
								102
								103
								104
								105
								106
								107
								108
								109
								110
								111
								112
								113
								114
								115
								116
								117
								118
								119
								120
								121
								122
								123
								124
								125
								126
								127
								128
								129
								130
								131
								132
								133
								134
								135
								136
								137
								138
								139
								140
								141
								142
								143
								144

## 行政職給料表

給 号	職務の 級	1級		2級		3級		4級	
		給料月額	人員	給料月額	人員	給料月額	人員	給料月額	人員
145		円	人	円	人	円	人	円	人
		303,200	1						
146		303,400							
147		303,600							
148		303,800							
149		304,000							
150		304,200							
151		304,400							
152		304,600	1						
153		304,800							
154		305,000	1						
155		305,200	1						
156		305,400							
157		305,600	9						
人員計(構成比)		2,405人	(22.1%)	3,359人	(30.8%)	3,134人	(28.8%)	1,375人	(12.6%)



## (その4)

5級		6級		7級		8級		職務の 級 号給
給料月額	人員	給料月額	人員	給料月額	人員	給料月額	人員	
円	人	円	人	円	人	円	人	145
								146
								147
								148
								149
								150
								151
								152
								153
								154
								155
								156
								157
286人	(2.6%)	168人	(1.5%)	117人	(1.1%)	48人	(0.4%)	人員合計
								10,892人

## 研究職給料表

(その1)

給 号	1級		2級		3級		4級	
	給料月額	人員	給料月額	人員	給料月額	人員	給料月額	人員
	円	人	円	人	円	人	円	人
1	139,900		280,900		339,200		401,400	
2	141,000		283,700		341,500		404,500	
3	142,200		286,300		343,700		407,400	
4	143,300		289,100		345,900		410,500	
5	144,400		291,500		348,000		413,300	
6	145,700		294,300		350,300		416,200	
7	147,000		297,200		352,500		419,100	
8	148,300		300,000		354,700		421,900	
9	149,400		302,500		356,900		424,600	
10	151,100		305,500		359,000		427,400	
11	152,700		308,500		361,100		430,300	
12	154,300		311,400		363,300		433,200	
13	155,800		314,100		365,400		436,100	
14	157,700		317,000		367,300		439,000	
15	159,600		319,900		369,300		441,900	
16	161,600		322,700		371,300		444,800	
17	163,400		325,300		373,200		447,700	
18	165,600		327,600		375,400		450,600	
19	167,800		330,000		377,600		453,500	
20	169,900		332,300		379,700		456,300	
21	172,100		334,700		381,700		459,200	
22	174,500		337,000		383,900		461,900	
23	176,800		339,300		386,100		464,600	
24	179,100		341,500		388,300		467,300	
25	181,200		343,700		390,300		470,000	
26	183,300		345,600		392,300		472,600	
27	185,400		347,600	1	394,200		475,100	
28	187,500		349,500	1	396,100		477,700	
29	199,200		351,600		398,000		480,100	
30	201,500		353,300		400,000		482,500	
31	203,600		355,000	1	401,900		484,900	
32	205,900		356,600		403,800		487,300	
33	207,900		358,200		405,700		489,600	
34	210,300		359,900	1	407,500		492,000	
35	212,700		361,600	1	409,300		494,400	
36	215,100		363,100		411,100		496,800	
37	217,300	1	364,600		413,000		499,300	
38	220,100		366,100		414,600		501,600	
39	222,700		367,600		416,200		503,800	
40	225,300		369,100		417,800		506,100	
41	227,900		370,500		419,400		508,600	
42	231,100	1	371,900		421,000		510,500	
43	234,200		373,400	1	422,600		512,200	
44	237,300	2	374,800		424,200		514,100	
45	240,000		376,200		425,800		515,800	
46	242,700	1	377,800	1	427,300		517,100	
47	245,500		379,400		428,900		518,200	
48	248,200	3	380,900		430,500		519,400	

## 研究職給料表

(その2)

号給	職務の 級	1級		2級		3級		4級	
		給料月額	人員	給料月額	人員	給料月額	人員	給料月額	人員
		円	人	円	人	円	人	円	人
49		250,700		382,100	2	431,600		520,700	
50		253,400		383,500		433,100	1	521,900	
51		256,300		385,000		434,600		522,900	
52		259,200	3	386,400	1	436,100		524,100	
53		262,200		387,600	2	437,600		525,100	
54		264,300		388,700		439,000	1	525,800	
55		266,600		389,900		440,400		526,400	
56		268,800	2	390,900		441,700	2	527,100	
57		270,700		391,900		442,800		527,700	
58		273,100		392,800		444,000		528,300	
59		275,400		393,700		445,100		528,900	
60		277,700	1	394,600	1	446,200		529,500	
61		279,600		395,200		447,100		530,300	
62		281,300		396,000		447,700		530,900	
63		283,000		396,800		448,300		531,500	
64		284,800	1	397,600		448,900		532,100	
65		286,200		398,100	2	449,300		532,900	
66		287,500		398,900		449,800		533,500	
67		288,700	1	399,700	1	450,200		534,200	
68		289,900	1	400,500		450,700		535,000	
69		290,800		401,200		450,900		535,900	
70		292,100		401,900	1	451,300		536,600	
71		293,400		402,600		451,700		537,300	
72		294,700	3	403,300	1	452,100		538,000	
73		296,000		403,800		452,300		538,800	
74		297,300		404,400	4	452,500			
75		298,600	1	405,000		452,800			
76		299,900		405,600	1	453,100			
77		301,000		406,200		453,300			
78		302,300		406,400		453,600			
79		303,500		406,600		454,000			
80		304,800		406,900		454,400			
81		305,800		407,100		454,600	1		
82		307,000		407,400	3				
83		308,100		407,700					
84		309,200	1	408,100	2				
85		310,200		408,400					
86		311,300		408,600					
87		312,300		408,800	1				
88		313,400	1	409,000	1				
89		314,500		409,200	1				
90		315,600		409,500	1				
91		316,600		409,800					
92		317,600		410,000					
93		318,700		410,300	3				
94		319,800		410,600					
95		320,800		410,900					
96		321,900		411,200					

## 研究職給料表

(その3)

給号	職務の 級	1級		2級		3級		4級	
		給料月額	人員	給料月額	人員	給料月額	人員	給料月額	人員
		円	人	円	人	円	人	円	人
97		322,800		411,400					
98		323,800		411,700	2				
99		324,900		412,000					
100		326,000		412,300	2				
101		327,000		412,500	2				
102		328,000							
103		329,000							
104		330,000							
105		331,000							
106		331,800							
107		332,600							
108		333,300							
109		333,900	1						
110		334,300							
111		334,700							
112		335,100							
113		335,300							
114		335,700							
115		336,300							
116		336,900							
117		337,200							
118		337,600							
119		338,000							
120		338,500							
121		339,000							
122		339,500							
123		340,000							
124		340,500							
125		340,900							
126		341,400							
127		341,800							
128		342,300							
129		342,900							
130		343,400							
131		343,900							
132		344,400							
133		344,700							
134		345,200							
135		345,600							
136		346,100							
137		346,500							
138		347,000							
139		347,500							
140		348,000							
141		348,600							
142		349,000							
143		349,400							
144		349,700							
145		350,100							
人員計(構成比)		24人	(34.3%)	41人	(58.6%)	5人	(7.1%)	0人	(0.0%)
						人員合計		70人	



## 医療職給料表（一）

（その1）

号給	1級		2級		3級		4級		5級	
	給料月額	人員	給料月額	人員	給料月額	人員	給料月額	人員	給料月額	人員
	円	人	円	人	円	人	円	人	円	人
1	242,900		338,000		406,100		586,100	7	620,800	4
2	245,400		341,300		409,000					
3	247,900		344,600		412,000					
4	250,400		347,900		415,000					
5	252,700	2	350,600		417,700					
6	256,500		354,200		420,700					
7	260,200		357,800		423,900					
8	263,800	3	361,300		426,700					
9	267,800		364,500		429,500					
10	272,400		367,700		432,300					
11	277,000		370,800		435,200					
12	281,600	1	373,800		438,000					
13	285,800		376,700		440,700					
14	290,500		380,300		443,200					
15	295,400		383,800		445,900					
16	300,200	3	387,400		448,400					
17	304,800		390,900		450,900					
18	309,400		393,800		453,500					
19	313,900	1	396,700		456,000					
20	318,500		399,500		458,500					
21	322,700		402,300		461,100					
22	326,700		405,100	1	463,500					
23	330,500		408,000		466,100					
24	334,400		410,700		468,600					
25	337,900		413,300		471,100					
26	341,000		415,700		473,500					
27	344,100		418,200		476,000					
28	347,200		420,600		478,300					
29	350,300		423,100		480,600					
30	352,400		425,200		483,100					
31	354,700		427,500		485,600					
32	356,900	1	429,600		488,000					
33	359,100		432,000		490,400					
34	361,400		434,200		492,600					
35	363,600		436,400		494,900					
36	365,800	1	438,500		497,200					
37	368,100		440,700		499,600					
38	370,300		442,800	1	501,300					
39	372,700		445,000		503,100					
40	375,000		447,100	1	504,900					
41	377,000		449,300		506,700					
42	378,500		451,200		508,500					
43	380,000	1	453,100		510,200					
44	381,400		455,000		512,000					
45	383,000		456,900	1	513,700	1				
46	384,400		458,800		515,500					
47	385,800		460,700	1	517,300					
48	387,200		462,600		519,100					

医療職給料表 (一)

(その2)

職務の 級 号給	1級		2級		3級		4級		5級	
	給料月額	人員	給料月額	人員	給料月額	人員	給料月額	人員	給料月額	人員
	円	人	円	人	円	人	円	人	円	人
49	388,500		464,900	1	521,100					
50	389,300		466,900		522,400					
51	390,200		468,900		523,700					
52	391,100		470,800		525,000					
53	392,300		472,800		526,300					
54	393,200		474,300		527,600	1				
55	394,100		475,700		528,900					
56	395,000		477,000		530,200	1				
57	395,900		478,200		531,300					
58	396,700		479,600		532,200					
59	397,500		481,000		533,100	1				
60	398,300		482,200		534,000					
61	399,100		483,300		534,700					
62	399,500		484,200		535,300					
63	399,900		485,100		536,000					
64	400,300		486,000		536,600	1				
65	400,600	1	486,800		537,300	2				
66			487,500		538,000					
67			488,200		538,800	2				
68			488,900		539,600					
69			489,600	1	540,500					
70			490,300		541,200	3				
71			491,000		541,900	1				
72			491,700		542,600	1				
73			492,100		543,100					
74			492,700		543,600					
75			493,300		543,900					
76			493,900		544,200					
77			494,300		544,600	2				
78			494,900		545,200					
79			495,500		545,700	1				
80			496,100		546,200					
81			496,600	1	546,600					
82			497,200		547,200					
83			497,800		547,800					
84			498,400		548,400					
85			498,600		548,600					
86			498,800		548,900					
87			499,000		549,200					
88			499,200		549,500					
89			499,400		549,800	1				
90			499,600							
91			499,800							
92			500,000							
93			500,200							
94			500,400							
95			500,600							
96			500,800							
97			501,000	1						
人員計(構成比)	14人	(26.9%)	9人	(17.3%)	18人	(34.6%)	7人	(13.5%)	4人	(7.7%)
	人員合計								52人	

医療職給料表 (二)

(その1)

号給 職務の 級	1級		2級		3級		4級		5級	
	給料月額	人員	給料月額	人員	給料月額	人員	給料月額	人員	給料月額	人員
	円	人	円	人	円	人	円	人	円	人
1	144,500		247,900		285,100		335,300		383,700	
2	145,900		249,300		287,400		337,600		386,400	
3	147,300		250,800		289,600		339,900		389,100	
4	148,700		252,300		291,900		342,200		391,700	
5	149,900		253,200		294,100		344,400		394,300	
6	151,700		254,700	1	296,400		346,800		397,000	
7	153,400		256,100		298,700		349,200		399,700	
8	155,100		257,500		300,900		351,500		402,400	
9	156,800		258,800		303,000		353,600		405,000	
10	158,500		260,200		305,300		355,900		407,300	
11	160,200		261,600		307,600		358,100		409,700	
12	162,000		263,000	1	309,900		360,400		412,000	
13	163,500		264,200		312,300		362,400		413,900	
14	165,400		266,100	1	314,500		364,600		416,000	
15	167,400		268,000	1	316,700		366,900		418,000	
16	169,300		269,800	1	318,900		369,100		420,100	
17	171,200		271,500	1	321,000		371,000		421,900	
18	173,100		273,400		323,100		373,500		423,900	
19	175,000		275,300		325,200		375,900		425,900	
20	176,900		277,200	3	327,400		378,200		428,000	
21	178,800		278,800		329,600		380,400		429,800	
22	180,300		280,700	1	331,600		382,700		431,400	
23	181,800		282,500	1	333,500		384,900		432,800	
24	183,300		284,400		335,500		387,100		434,400	
25	188,700		286,300	1	337,700		388,900		436,000	
26	190,200		288,200	1	339,700		390,800		437,300	
27	191,600		290,100		341,600		392,400		438,600	
28	193,200		291,900		343,600		394,100		439,900	
29	194,600		293,700		345,400		395,800		441,100	
30	196,600		295,600		347,300		397,400		442,100	
31	198,400		297,500		349,100		399,100		443,100	1
32	200,200		299,400		351,000		400,700		444,100	
33	201,700		301,100		352,800		402,200		445,100	
34	203,700		302,900	1	354,700		403,500		446,100	
35	205,500		304,700		356,500		404,700		447,100	
36	207,400		306,400		358,400		406,000		447,900	
37	209,100		308,000		360,300	1	406,900		448,600	
38	210,900	2	309,700		361,900		408,100		449,000	
39	212,800		311,400		363,600		409,300		449,400	
40	214,600		313,100		365,200	2	410,500		449,700	
41	216,100		314,600	1	366,400	2	411,400		449,900	
42	217,600		316,300		367,600		412,200		450,100	
43	219,300		318,000		368,800		413,000		450,300	
44	220,900	1	319,700		370,000		413,800	1	450,500	
45	222,100		320,900		371,100		414,300		450,700	
46	223,900		322,500		372,200		414,900	1	450,900	
47	225,600		324,000		373,300		415,500		451,100	
48	227,300		325,600		374,400	1	416,000	1	451,300	



医療職給料表 (二)

(その2)

号給 職務の 級	1 級		2 級		3 級		4 級		5 級	
	給料月額	人員	給料月額	人員	給料月額	人員	給料月額	人員	給料月額	人員
	円	人	円	人	円	人	円	人	円	人
49	229,100		327,100		375,500	3	416,200	1	451,500	
50	230,600		328,400		376,500		416,400		451,700	
51	232,100		329,700		377,500	1	416,600		451,900	
52	233,700		331,000	1	378,500	1	416,800		452,100	
53	235,200		332,000		379,200		417,000		452,300	
54	236,700		333,100		380,100		417,300			
55	238,100		334,200		381,000		417,500			
56	239,600		335,100		381,900	1	417,700	1		
57	240,900	1	335,700		382,400		417,900			
58	242,300		336,600	1	383,200		418,100			
59	243,700		337,500		384,000	1	418,300			
60	245,200		338,300		384,800	1	418,500			
61	246,500		338,800		385,300	1	418,700	1		
62	248,000		339,400		386,000		418,900			
63	249,500		340,100		386,700		419,100			
64	250,900		340,800		387,400		419,400			
65	252,200		341,300		388,000		419,600	1		
66	253,800		342,000		388,700	2	419,900			
67	255,300		342,700		389,300		420,100			
68	256,900		343,400		389,800	1	420,300			
69	258,400		343,900	1	390,000	1	420,500			
70	259,800		344,500		390,400		420,700			
71	261,200		345,100		390,700		420,900			
72	262,600		345,700		391,000		421,100			
73	263,800		346,000		391,400	3	421,300	2		
74	265,200		346,600		391,800	1				
75	266,600		347,200	1	392,100					
76	268,000		347,800		392,400	1				
77	269,100		348,000		392,700	1				
78	270,400		348,500		393,100	1				
79	271,700		349,000		393,600	1				
80	272,900		349,500		394,000					
81	273,800		349,700		394,200					
82	275,100		350,100		394,500					
83	276,400		350,500		394,800					
84	277,700		350,800		395,100					
85	278,700		351,000		395,400	2				
86	279,800		351,400		395,700					
87	280,900		351,800		396,000					
88	282,000		352,200		396,300	1				
89	283,000		352,700		396,600					
90	284,000		353,100		396,900					
91	285,100		353,500		397,200					
92	286,200		353,800		397,500					
93	287,100		354,000		397,800					
94	287,900		354,300		398,000	1				
95	288,700		354,600		398,200					
96	289,500		354,800		398,400					

医療職給料表 (二)

(その3)

職務の 級 号給	1級		2級		3級		4級		5級	
	給料月額	人員	給料月額	人員	給料月額	人員	給料月額	人員	給料月額	人員
97	円 290,200	人	円 355,000	人	円 398,600	人 3	円	人	円	人
98	290,800		355,200	1						
99	291,400		355,400							
100	292,000		355,600							
101	292,500		355,800							
102	293,000		356,000							
103	293,500		356,200							
104	293,900		356,400							
105	294,100		356,600	1						
106	294,300									
107	294,500									
108	294,700									
109	295,000									
110	295,200									
111	295,400									
112	295,600									
113	295,800									
114	296,000									
115	296,200									
116	296,400									
117	296,600									
118	296,800									
119	297,000									
120	297,200									
121	297,400									
122	297,600									
123	297,800									
124	298,000									
125	298,200									
126	298,400									
127	298,600									
128	298,800									
129	299,000									
130	299,200									
131	299,400									
132	299,600									
133	299,800									
134	300,000									
135	300,200									
136	300,400									
137	300,600									
138	300,800									
139	301,000									
140	301,200									
141	301,400									
142	301,600									
143	301,800									
144	302,000									

医療職給料表 (二)

(その4)

給 号	1 級		2 級		3 級		4 級		5 級	
	給料月額	人員	給料月額	人員	給料月額	人員	給料月額	人員	給料月額	人員
	円	人	円	人	円	人	円	人	円	人
145	302,200									
146	302,400									
147	302,600									
148	302,800									
149	303,000									
150	303,200									
151	303,400									
152	303,600									
153	303,800									
154	304,000									
155	304,200									
156	304,400									
157	304,600	1								
人員計(構成比)	5 人	(7.1%)	21 人	(30.%)	34 人	(48.6%)	9 人	(12.9%)	1 人	(1.4%)
	人員合計								70 人	

医療職給料表 (三)

(その1)

職務の 号給	1級		2級		3級		4級		5級	
	給料月額	人員	給料月額	人員	給料月額	人員	給料月額	人員	給料月額	人員
	円	人	円	人	円	人	円	人	円	人
1	157,900		235,000		260,900		291,200		339,000	
2	159,300		237,000		261,900		293,300		341,300	
3	160,800		239,000		263,000		295,400		343,600	
4	162,200		240,900		264,100		297,400		345,900	
5	163,600		242,800		265,300		299,200		348,000	
6	165,100		244,200		266,400		301,000		350,300	
7	166,600		245,600		267,700		303,000		352,600	
8	168,100		246,900		268,900		305,000		354,900	
9	169,400		247,900		270,200		307,100		357,100	
10	171,100		249,400		271,600		309,000		359,100	
11	172,700		250,900		273,100		311,000		361,000	
12	174,300		252,500		274,700		313,000		363,000	
13	175,800		253,800		276,200		314,800		365,000	
14	177,800		254,800		277,900		316,700		367,100	
15	179,800		255,900		279,600		318,600		369,200	
16	181,800		257,000		281,300		320,500		371,300	
17	193,500		258,000		282,900		322,400		373,400	
18	195,900		259,000		284,500		324,100		375,400	
19	198,200		260,100		286,100		325,800		377,300	
20	200,500		261,200		287,700		327,600		379,400	
21	202,900		262,300		289,400		329,300		381,400	
22	204,300		263,500		290,900		331,000		383,500	
23	205,700		264,800		292,600		332,700		385,400	
24	207,100		266,100		294,200		334,500		387,500	
25	208,500		267,400		295,700		336,300		389,400	
26	209,900		269,000		297,500		338,100		391,300	
27	211,300		270,500		299,400		339,700		393,000	
28	212,700		272,100		301,300		341,400		394,800	
29	214,100		273,600		303,000		343,000		396,600	
30	215,700		275,200		304,800		344,700		398,500	
31	217,300		276,800		306,600		346,400		400,400	
32	218,900		278,400		308,300		348,200		402,200	
33	220,400		279,900		309,800		350,000		403,900	
34	222,300		281,400		311,500		351,900		405,600	
35	224,200		282,900		313,000		353,700		407,400	
36	226,200		284,300		314,600		355,500		409,200	
37	228,000		285,700		316,200		357,300		410,900	
38	229,900		287,200		317,800		359,000		412,700	
39	231,800		288,600		319,400		360,700		414,500	
40	233,700		290,100		321,000		362,400		416,300	
41	235,700		291,600		322,500		363,900		417,900	
42	237,100		293,000		324,000		365,300		419,400	
43	238,400		294,600		325,500		366,800		421,000	
44	239,800		296,200		327,000		368,400		422,600	
45	241,000		297,600		328,200		369,900		423,700	
46	242,600		299,100		329,600		371,200		424,900	
47	244,000		300,500		331,100		372,600		426,100	
48	245,400		301,900		332,600		374,000		427,300	

医療職給料表 (三)

(その2)

職務の 級 号給	1級		2級		3級		4級		5級	
	給料月額	人員	給料月額	人員	給料月額	人員	給料月額	人員	給料月額	人員
	円	人	円	人	円	人	円	人	円	人
49	246,900		303,100		333,900		375,400		428,500	
50	247,900		304,500		335,300		376,800		429,700	
51	248,900		305,900		336,700		378,100		430,900	
52	249,900		307,300		338,100		379,400		432,100	
53	251,000		308,700		339,600		380,800		433,100	
54	252,100		310,000		340,900		382,000		434,100	
55	253,100		311,300		342,300		383,200		435,100	
56	254,200		312,600		343,700		384,400		436,000	
57	255,200		313,900		344,600		385,500		436,800	
58	256,500		315,300		345,900		386,500		437,500	
59	257,800		316,700		347,100	1	387,500		438,200	
60	259,100		318,100		348,300		388,500		438,800	
61	260,300		319,300		349,300		389,300		439,300	
62	261,800		320,500		350,500		390,000		439,800	
63	263,100		321,800		351,700		390,700		440,300	
64	264,500		323,100		352,900		391,200		440,700	
65	265,900		324,300		354,100		391,600		441,000	
66	267,500		325,500		355,300		391,900		441,400	
67	269,100		326,800	1	356,500		392,300		441,800	
68	270,600		328,000		357,700		392,700		442,100	
69	272,000		328,900		358,500		393,000		442,400	
70	273,600		330,000		359,600		393,300			
71	275,200		331,000		360,700		393,700			
72	276,700		332,000		361,800		394,100			
73	278,200		333,000		362,600		394,400			
74	279,700		334,100		363,700		394,700			
75	281,200		335,200		364,700		395,000			
76	282,700		336,400		365,800		395,300			
77	284,100		337,400		366,700		395,500			
78	285,600		338,600		367,500		395,700			
79	287,000		339,800		368,300		395,900			
80	288,400		341,000		369,100		396,100			
81	289,700		342,100		369,900		396,300			
82	291,100		343,200		370,300		396,500			
83	292,500		344,300		370,800		396,700			
84	294,000		345,400		371,300		396,900			
85	295,300		346,400	1	371,700		397,100			
86	296,700		347,400		372,100		397,300			
87	298,100		348,400		372,500		397,500			
88	299,500		349,400		372,900		397,700			
89	301,000		350,200		373,300		397,900			
90	302,300		350,900	1	373,600		398,100			
91	303,500		351,700		373,900		398,300			
92	304,800		352,500		374,200		398,500			
93	305,800		353,200		374,400		398,700			
94	307,100		353,800		374,700		398,900			
95	308,400		354,400		374,900		399,100			
96	309,700		355,000	1	375,100		399,300			

医療職給料表 (三)

(その3)

職務の 級 号給	1級		2級		3級		4級		5級	
	給料月額	人員	給料月額	人員	給料月額	人員	給料月額	人員	給料月額	人員
	円	人	円	人	円	人	円	人	円	人
97	310,700		355,400		375,300		399,500			
98	311,900		355,900		375,500					
99	313,100		356,300		375,700					
100	314,300		356,800		375,900					
101	315,500		357,300		376,100					
102	316,700		357,600		376,300					
103	317,900		358,000		376,500					
104	318,900		358,400		376,700					
105	319,700		358,900		376,900					
106	320,400		359,300		377,100					
107	321,000		359,700		377,300					
108	321,700		360,100		377,500					
109	322,200		360,400		377,700					
110	322,900		360,800		377,900					
111	323,500		361,200		378,100					
112	324,100		361,600	1	378,300					
113	324,500		361,900		378,500	1				
114	325,000		362,200							
115	325,500		362,500							
116	326,000		362,800							
117	326,500		363,100							
118	327,000		363,400							
119	327,500		363,700							
120	328,000		364,000							
121	328,400		364,300							
122	328,800		364,600							
123	329,100		364,800							
124	329,400		365,000							
125	329,600		365,200	1						
126	329,900									
127	330,200									
128	330,500									
129	330,900									
130	331,200									
131	331,500									
132	331,800									
133	332,000									
134	332,300									
135	332,600									
136	332,900									
137	333,100									
138	333,400									
139	333,700									
140	334,000									
141	334,200									
142	334,500									
143	334,800									
144	335,100									

医療職給料表 (三)

(その4)

職務の 級 号給	1級		2級		3級		4級		5級	
	給料月額	人員	給料月額	人員	給料月額	人員	給料月額	人員	給料月額	人員
	円	人	円	人	円	人	円	人	円	人
145	335,400									
146	335,700									
147	336,000									
148	336,300									
149	336,600									
150	336,800									
151	337,000									
152	337,200									
153	337,400									
154	337,600									
155	337,800									
156	338,000									
157	338,200									
158	338,400									
159	338,600									
160	338,800									
161	339,000									
162	339,200									
163	339,400									
164	339,600									
165	339,800									
人員計(構成比)	0人	(0.0%)	6人	(75.0%)	2人	(25.0%)	0人	(0.0%)	0人	(0.0%)
	人員合計								8人	

## 高等学校等教育職給料表

(その1)

職務の 級 号給	1級		2級		特2級		3級		4級	
	給料月額	人員	給料月額	人員	給料月額	人員	給料月額	人員	給料月額	人員
	円	人	円	人	円	人	円	人	円	人
1	153,100		186,200		271,800		405,500		477,500	
2	154,600		189,000		274,100		407,300		479,000	
3	156,100		191,700		276,700		408,900	10	480,500	11
4	157,600		194,400		279,400		410,400		482,000	2
5	159,300		197,300		281,900		411,900		483,400	5
6	161,200		199,000		284,400	2	413,400	2	484,200	1
7	163,000		200,600		287,000		414,900	6	485,000	12
8	164,800		202,300		289,600	1	416,400	1	485,700	6
9	166,600		204,100	85	292,000		417,800	1	486,600	6
10	168,700		205,800	2	294,800	2	419,200	1	487,400	9
11	170,700		207,300	16	297,500		420,700	8	488,200	20
12	172,700		209,000	92	300,300	2	422,200	1	489,000	9
13	174,700		210,700	17	302,600	1	423,600	6	489,600	18
14	176,900		212,700	18	305,500		425,200	5	490,400	7
15	179,100		214,800	13	308,300		426,800	9	491,200	24
16	181,300		216,800	190	311,100	3	428,400	5	492,000	7
17	183,600		218,500	21	313,800		430,000	4	492,900	11
18	186,200		220,800	52	316,600	1	431,500	3	493,700	6
19	188,700		223,000	13	319,400		433,100	5	494,300	5
20	191,200		225,300	232	322,200	6	434,700		494,900	8
21	193,700		227,500	34	325,000	3	436,300	1	495,500	5
22	195,400		230,400	61	327,500		437,900	4	496,100	3
23	197,100		233,400	24	330,000	2	439,500	3	496,700	12
24	198,800		236,300	245	332,400	6	441,000		497,300	6
25	200,300		239,300	18	334,800	2	442,500	4	497,900	5
26	202,000		242,200	75	337,200	5	443,800	3	498,500	8
27	203,500		245,000	31	339,500	1	445,100	3	499,100	2
28	205,200		247,800	233	341,800	4	446,400	2	499,700	
29	206,500		250,200	28	344,100	2	447,800	4	500,300	4
30	208,300		252,800	91	346,400	2	449,000	1		
31	210,100		255,800	28	348,600	5	450,100	6		
32	211,900		258,700	245	350,900	3	451,300	6		
33	213,500		261,700	40	353,100		452,600	6		
34	215,600		264,000	105	355,400	3	453,800	3		
35	217,700		266,500	48	357,600	3	455,200	5		
36	219,900		269,000	258	359,900	7	456,700	4		
37	221,800		271,500	25	362,100	9	458,100	9		
38	223,700		274,000	136	364,400	10	459,600	6		
39	225,800		276,500	59	366,700	4	461,100	11		
40	227,800		279,000	287	368,900	8	462,600	7		
41	229,800		281,100	50	371,100	5	464,000	5		
42	231,500		283,800	139	373,300	4	464,900	5		
43	233,200		286,500	66	375,500	3	465,800	12		
44	234,900		289,200	260	377,700	5	466,700	2		
45	236,300		291,400	62	379,700	7	467,300	7		
46	238,000		294,100	126	381,900	5	468,200	3		
47	239,800		296,800	70	384,000	4	469,100	7		
48	241,600		299,300	212	386,100	4	469,800	9		



高等学校等教育職給料表

(その2)

職務の 級 号給	1級		2級		特2級		3級		4級	
	給料月額	人員	給料月額	人員	給料月額	人員	給料月額	人員	給料月額	人員
	円	人	円	人	円	人	円	人	円	人
49	243,500		301,600	61	388,100	4	470,300	9		
50	244,900		304,400	111	390,200	9	470,800	7		
51	246,400		307,200	52	392,200	4	471,300	10		
52	247,900		309,900	173	394,200	7	471,800	10		
53	249,100		312,500	80	396,200	2	472,200	11		
54	250,800		315,100	120	398,100	6	472,800	6		
55	252,300		317,700	71	399,900	6	473,200	7		
56	253,800		320,200	156	401,700	5	473,600	4		
57	255,000		322,600	82	403,300	2	473,900	5		
58	256,500		325,000	94	404,600	6	474,300	4		
59	258,000		327,400	73	405,900	10	474,700	2		
60	259,400		329,700	110	407,200	3	475,100	1		
61	260,800		332,000	102	408,500	2	475,500	1		
62	262,400		334,300	94	409,800	4				
63	263,900		336,500	85	411,200	3				
64	265,400		338,700	106	412,600	2				
65	266,800		341,000	98	414,000	2				
66	268,500		343,300	86	415,400	2				
67	270,200		345,600	81	416,700	4				
68	271,900	1	347,900	96	418,100	2				
69	273,300		350,000	95	419,500	4				
70	274,800		352,400	74	420,900	5				
71	276,200	1	354,700	78	422,300	3				
72	277,700		357,000	82	423,700	1				
73	278,900		359,100	97	424,900					
74	280,300		361,400	79	426,300	2				
75	281,700	1	363,500	72	427,700	5				
76	283,000		365,700	79	429,100	2				
77	284,200	2	367,600	51	430,300	4				
78	285,400	2	369,800	80	431,400	2				
79	286,600		371,800	69	432,600	9				
80	287,700		374,000	73	433,700	7				
81	288,800	1	376,100	72	434,700	5				
82	290,000		378,100	58	435,400	7				
83	291,200	2	380,000	62	436,100	9				
84	292,400	1	381,800	68	436,800	4				
85	293,600		383,800	76	437,400	13				
86	294,800	1	385,500	62	438,100	12				
87	296,000		387,100	53	438,800	6				
88	297,200		388,700	50	439,500	12				
89	298,200	2	390,000	42	440,000	9				
90	299,400	1	391,300	42	440,600	8				
91	300,600	2	392,600	66	441,200	9				
92	301,800	2	393,900	56	441,800	14				
93	302,400		395,300	55	442,300	11				
94	303,600	1	396,500	47	442,500	5				
95	304,800	1	397,800	48	442,700	10				
96	306,000	1	399,100	42	442,900	4				

## 高等学校等教育職給料表

(その3)

職務の 級 号給	1級		2級		特2級		3級		4級	
	給料月額	人員	給料月額	人員	給料月額	人員	給料月額	人員	給料月額	人員
	円	人	円	人	円	人	円	人	円	人
97	307,000		400,600	45	443,100	9				
98	308,100	2	401,800	40	443,300	6				
99	309,200	1	403,000	39	443,500	7				
100	310,300	4	404,300	41	443,700	4				
101	311,000		405,500	41	443,900	8				
102	312,100		406,600	57	444,100	13				
103	313,100	1	407,700	44	444,300	13				
104	314,100	2	408,800	42	444,500	10				
105	314,800	3	409,700	41	444,700	10				
106	315,600	1	410,800	43	444,900	8				
107	316,400	3	411,900	28	445,100	9				
108	317,200	2	413,000	34	445,300	6				
109	317,700	1	413,800	43	445,500	15				
110	318,200	3	414,600	29						
111	318,800	3	415,500	24						
112	319,400	2	416,300	36						
113	320,000	4	417,000	24						
114	320,500	1	417,500	33						
115	321,000	3	417,900	30						
116	321,500		418,200	29						
117	321,900	1	418,400	35						
118	322,400	4	418,800	18						
119	322,900	2	419,200	16						
120	323,400	3	419,600	28						
121	323,800	5	420,000	30						
122	324,300	2	420,200	20						
123	324,700	3	420,400	20						
124	325,100	2	420,700	37						
125	325,600		421,000	36						
126	326,000	4	421,200	36						
127	326,400	1	421,400	35						
128	326,600	1	421,600	44						
129	326,800	4	421,800	46						
130	327,000		422,000	84						
131	327,200		422,200	57						
132	327,400		422,400	77						
133	327,600	1	422,600	92						
134	327,800	2	422,800	109						
135	328,000		423,000	128						
136	328,200	4	423,200	122						
137	328,400	1	423,400	159						
138	328,600	1	423,600	167						
139	328,800	1	423,800	151						
140	329,000		424,000	105						
141	329,200	3	424,200	103						
142	329,400	1	424,400	52						
143	329,600	1	424,600	34						
144	329,800	1	424,800	21						

## 高等学校等教育職給料表

(その4)

職務の 級 号給	1級		2級		特2級		3級		4級	
	給料月額	人員	給料月額	人員	給料月額	人員	給料月額	人員	給料月額	人員
	円	人	円	人	円	人	円	人	円	人
145	330,000	1	425,000	18						
146	330,200	1	425,200	7						
147	330,400	3	425,400	2						
148	330,600		425,600	2						
149	330,800	3	425,800	108						
150	331,000	5								
151	331,200	2								
152	331,400	3								
153	331,600	2								
154	331,800	1								
155	332,000	3								
156	332,200	2								
157	332,400	1								
158	332,600	1								
159	332,800	2								
160	333,000	6								
161	333,200	2								
162	333,400	2								
163	333,600									
164	333,800	6								
165	334,000									
166	334,200									
167	334,400									
168	334,600									
169	334,800									
人員計 (構成比)	152人	(1.3%)	10,308人	(89.8%)	519人	(4.5%)	282人	(2.5%)	212人	(1.8%)
							人員合計		11,473人	

## 小学校・中学校教育職給料表

(その1)

職務の 級 号給	1級		2級		特2級		3級		4級	
	給料月額	人員	給料月額	人員	給料月額	人員	給料月額	人員	給料月額	人員
	円	人	円	人	円	人	円	人	円	人
1	153,100		168,900		271,800		386,200		442,900	
2	154,600		171,000		274,100		388,000		443,900	
3	156,100		173,100		276,700		389,800	31	444,900	11
4	157,600		175,300		279,400		391,500	2	446,100	4
5	159,300		177,300		281,900		393,100	2	447,100	8
6	161,200		179,500		284,400		394,900	5	448,000	2
7	163,000		181,700	3	287,000		396,700	55	448,800	8
8	164,800		183,900		289,600	1	398,600	6	449,700	5
9	166,600		186,200		292,000		400,400	6	450,800	5
10	168,700		189,000	1	294,800		402,100	5	451,600	7
11	170,700		191,700		297,500	1	403,800	43	452,400	7
12	172,700		194,400		300,300	5	405,400	19	453,300	11
13	174,700		197,300	1	302,600		406,800	5	454,100	11
14	176,900		199,000		305,500	2	408,000	11	454,800	8
15	179,100		200,600		308,300	2	409,200	55	455,500	33
16	181,300		202,300		311,100	3	410,400	12	456,100	24
17	183,600		204,100	329	313,800	1	412,000	18	456,600	22
18	186,200		205,800	1	316,600	3	413,200	13	457,300	15
19	188,700		207,300	44	319,400	1	414,500	44	458,000	34
20	191,200		209,000	336	322,200	6	415,800	19	458,700	34
21	193,700		210,700	91	325,000	7	416,700	12	459,200	44
22	195,400		212,700	74	327,500	1	418,100	12	459,900	44
23	197,100		214,800	37	330,000	8	419,500	40	460,600	42
24	198,800		216,800	515	332,400	6	420,900	21	461,300	37
25	200,300		218,500	56	334,800	14	421,900	20	461,900	44
26	201,900		220,800	107	337,200	12	423,100	14	462,600	26
27	203,300		223,000	37	339,500	10	424,300	20	463,300	37
28	204,900		225,300	557	341,800	2	425,500	19	464,000	32
29	206,400		227,500	70	344,100	9	426,300	11	464,500	24
30	208,300		230,400	132	346,300	9	427,500	17	465,200	21
31	210,200		233,400	53	348,500	15	428,700	12	465,900	27
32	212,000		236,300	600	350,700	3	429,900	14	466,600	34
33	213,400		239,300	46	352,800	9	430,800	13	467,200	21
34	215,400		242,200	190	354,800	14	431,400	16	467,900	23
35	217,400		245,000	47	356,700	10	432,000	25	468,600	11
36	219,400		247,800	615	358,700	11	432,600	20	469,300	15
37	221,300		250,200	62	360,700	10	433,200	12	469,800	38
38	223,200		252,800	181	362,500	7	433,800	16		
39	225,100		255,800	56	364,200	12	434,400	20		
40	226,900		258,700	568	366,000	13	435,000	14		
41	228,800		261,700	68	367,800	13	435,400	11		
42	230,500		264,000	236	369,500	22	435,900	17		
43	232,200		266,500	86	371,100	12	436,400	16		
44	233,900		269,000	591	372,800	11	436,900	11		
45	235,300		271,500	90	374,400	20	437,300	16		
46	237,100		274,000	257	376,000	19	437,600	11		
47	238,900		276,500	105	377,600	16	437,900	13		
48	240,700		279,000	628	379,300	16	438,200	10		

小学校・中学校教育職給料表

(その2)

職務の 級 号給	1級		2級		特2級		3級		4級	
	給料月額	人員	給料月額	人員	給料月額	人員	給料月額	人員	給料月額	人員
	円	人	円	人	円	人	円	人	円	人
49	242,500		281,100	98	381,000	18	438,600	6		
50	244,000		283,800	253	382,500	12	438,900	8		
51	245,600		286,500	122	383,900	10	439,200	8		
52	247,000		289,200	558	385,400	9	439,500	7		
53	248,100		291,400	84	387,000	6	439,700	6		
54	249,800		294,100	281	388,300	13	440,000	5		
55	251,300		296,800	121	389,600	16	440,300	8		
56	252,800		299,300	501	391,000	11	440,600	6		
57	254,100		301,600	113	392,200	13	440,900	4		
58	255,500		304,400	242	393,300	15	441,200	7		
59	256,800		307,200	142	394,400	16	441,500	5		
60	258,100		309,900	310	395,600	17	441,800	4		
61	259,500		312,500	329	396,600	9	442,100	5		
62	261,000		315,100	199	397,700	16	442,300	5		
63	262,400		317,700	215	398,800	9	442,500	3		
64	263,800		320,200	226	399,900	11	442,700	4		
65	265,000		322,600	360	400,900	13	442,900	6		
66	266,600		325,000	212	402,100	5	443,100	5		
67	268,200		327,400	202	403,300	6	443,300	4		
68	269,800		329,700	211	404,500	10	443,500	1		
69	271,400		332,000	270	405,500	7	443,700			
70	272,900		334,300	197	406,600	8	443,900	1		
71	274,300		336,500	210	407,700	14	444,100			
72	275,800		338,700	216	408,800	10	444,300			
73	276,900		341,000	252	409,600	7	444,500			
74	278,200		343,300	173	410,600	13				
75	279,500		345,600	201	411,600	14				
76	280,800		347,900	218	412,600	6				
77	282,100		349,900	261	413,500	12				
78	283,300		351,700	184	414,300	17				
79	284,400		353,500	192	415,100	8				
80	285,500		355,400	167	415,900	12				
81	286,600		357,200	222	416,600	8				
82	287,800		359,000	188	417,300	9				
83	289,000		360,600	158	418,000	4				
84	290,200		362,400	162	418,700	7				
85	291,100		363,900	193	419,300	14				
86	292,100		365,600	131	419,700	11				
87	293,100		367,200	157	420,100	10				
88	294,100		368,900	120	420,500	10				
89	294,900		370,600	135	420,900	9				
90	295,800		372,000	155	421,200	7				
91	296,700		373,300	111	421,500	13				
92	297,600		374,700	133	421,800	15				
93	298,000		376,300	137	422,200	12				
94	298,800		377,600	98	422,500	14				
95	299,600		378,900	106	422,800	14				
96	300,400		380,200	97	423,100	16				

## 小学校・中学校教育職給料表

(その3)

職務の 級 号給	1級		2級		特2級		3級		4級	
	給料月額	人員	給料月額	人員	給料月額	人員	給料月額	人員	給料月額	人員
	円	人	円	人	円	人	円	人	円	人
97	301,300		381,300	102	423,300	20				
98	302,100		382,100	75	423,500	20				
99	302,900		383,000	75	423,700	12				
100	303,700		383,900	83	423,900	14				
101	304,500		385,000	71	424,100	19				
102	305,000		386,000	77	424,300	17				
103	305,500		387,000	81	424,500	24				
104	305,900		388,000	62	424,700	10				
105	306,100		388,900	69	424,900	12				
106	306,300		389,900	84	425,100	15				
107	306,600		390,800	74	425,300	10				
108	306,800		391,800	79	425,500	8				
109	307,000		392,600	72	425,700	15				
110	307,300		393,600	57	425,900	3				
111	307,500		394,600	63	426,100	2				
112	307,800		395,600	62	426,300					
113	308,000		396,200	51	426,500	3				
114	308,300		397,100	56						
115	308,600		398,000	43						
116	308,900		398,900	55						
117	309,100		399,800	39						
118	309,400		400,600	38						
119	309,700		401,400	41						
120	309,900		402,200	42						
121	310,100		403,000	37						
122	310,300		403,800	36						
123	310,500		404,500	30						
124	310,700		405,300	46						
125	310,900		405,600	31						
126			406,000	33						
127			406,600	38						
128			406,900	28						
129			407,400	27						
130			407,800	35						
131			408,400	37						
132			408,800	34						
133			409,100	31						
134			409,500	29						
135			409,900	39						
136			410,300	35						
137			410,700	44						
138			411,100	49						
139			411,500	35						
140			411,900	46						
141			412,300	62						
142			412,600	61						
143			412,900	72						
144			413,200	84						

## 小学校・中学校教育職給料表

(その4)

職務の 級 号給	1級		2級		特2級		3級		4級	
	給料月額	人員	給料月額	人員	給料月	人員	給料月額	人員	給料月額	人員
	円	人	円	人	円	人	円	人	円	人
145			413,400	134						
146			413,700	84						
147			414,000	107						
148			414,300	69						
149			414,600	65						
150			414,800	41						
151			415,000	19						
152			415,200	15						
153			415,400	11						
154			415,600	6						
155			415,800							
156			416,000	3						
157			416,200							
158			416,400							
159			416,600							
160			416,800	1						
161			417,000	21						
人員計 (構成比)	0人	(0.0%)	19,619人	(87.7%)	1,076人	(4.8%)	912人	(4.1%)	769人	(3.4%)
							人員合計		22,376人	

公安職給料表

職務の 級 号給	1級		2級		3級		4級		5級	
	給料月額	人員	給料月額	人員	給料月額	人員	給料月額	人員	給料月額	人員
	円	人	円	人	円	人	円	人	円	人
1	162,600		204,000		228,400		274,400		324,400	
2	164,300		206,000		230,700		275,300		326,700	
3	166,100		208,100		233,000		276,700		328,900	
4	167,800		210,100		235,100	7	278,200	3	331,100	
5	169,300		212,200		236,300		279,800	1	333,500	
6	171,200		214,100		238,300	1	281,200		335,700	
7	173,000	90	216,000		240,300		282,800		338,100	
8	174,900		217,900		242,300	18	284,400		340,400	
9	176,600	17	220,100		244,200	3	286,300		342,700	
10	178,300	7	222,300		246,200	5	288,100	1	345,000	
11	180,000	52	224,600		248,100	1	290,000	4	347,300	
12	181,700	4	226,600	1	250,200	23	291,800		349,500	
13	183,600	173	227,800	4	252,000	6	293,200	1	351,900	
14	185,700	36	229,800	76	253,600	13	295,700	7	354,300	1
15	187,800	70	231,900	5	255,300	2	297,900	4	356,600	
16	189,900	117	234,000	294	257,000	49	300,300	2	358,800	1
17	192,100	83	235,800	11	258,300	8	302,500	3	361,000	
18	194,500	44	237,900	134	260,000	11	304,900	3	363,300	2
19	196,900	23	239,900	18	261,800	3	307,200	3	365,600	
20	199,300	99	241,800	328	263,500	82	309,500	3	367,900	
21	201,800	57	243,600	33	265,200	17	311,600	6	370,200	1
22	203,600	88	245,000	102	266,300	23	313,900	11	372,500	2
23	205,400	212	246,400	26	267,600	13	316,200	13	374,700	1
24	207,200	155	247,700	354	269,000	129	318,500	15	377,000	1
25	209,100	98	248,500	24	270,300	32	320,700	19	379,200	
26	210,800	80	250,000	103	271,800	47	323,100	23	381,600	2
27	212,500	44	251,500	48	273,300	28	325,500	25	383,900	5
28	214,200	166	252,900	276	275,200	148	327,900	18	386,200	1
29	216,300	295	254,200	30	276,800	39	329,900	25	388,200	7
30	218,600	161	255,300	110	278,400	60	332,200	26	390,600	2
31	221,000	48	256,300	58	280,100	37	334,600	28	392,900	7
32	223,300	410	257,600	251	281,900	140	336,900	39	395,200	5
33	225,400	27	258,800	59	283,100	51	339,000	41	397,200	5
34	227,300	66	260,000	113	285,300	68	341,200	30	399,400	5
35	229,400	24	261,300	51	287,400	47	343,400	42	401,600	5
36	231,400	51	262,700	195	289,500	109	345,400	62	403,800	14
37	233,300	27	264,000	40	291,700	82	347,600	52	405,700	10
38	235,400	31	265,200	92	293,700	58	349,700	56	407,800	11
39	237,300	22	266,500	41	295,700	74	351,800	55	410,000	10
40	239,200	30	268,000	166	297,600	119	353,900	78	412,200	12
41	240,900	12	268,900	42	299,300	111	356,000	63	413,800	17
42	242,600	29	270,600	69	301,200	99	358,100	66	415,500	14
43	244,200	12	272,200	41	303,000	89	360,000	61	417,100	19
44	245,700	18	273,800	98	304,800	96	362,000	76	418,800	20
45	246,400	16	275,100	49	306,800	99	364,100	85	420,500	16
46	247,600	15	276,800	61	308,700	101	366,200	61	422,000	16
47	249,000	13	278,500	61	310,600	96	368,300	73	423,500	20
48	250,300	13	280,200	79	312,400	91	370,200	62	425,100	14



## (その1)

6級		7級		8級		職務の 級 号給
給料月額	人員	給料月額	人員	給料月額	人員	
円	人	円	人	円	人	
389,200		431,900		437,500	1	1
391,600		433,800		439,300		2
394,000		435,500		441,000		3
396,200		437,300		442,800		4
398,300		438,600		444,300		5
400,600		440,200		446,000		6
402,800		441,800		447,600		7
405,100		443,600		449,400		8
407,300		445,000		450,700		9
409,600	1	446,700		452,400		10
411,900		448,100		454,000	1	11
414,100		449,800		455,700		12
416,100		451,000		456,700		13
418,200		452,800		458,100		14
420,300		454,600		459,700		15
422,300		456,300		461,500		16
424,100		457,800		462,800		17
425,900		459,600		464,500		18
427,600		461,400		466,200		19
429,200		463,100		468,000		20
430,800		464,500		469,500		21
432,200		466,200		471,100		22
433,600		467,800		472,700		23
435,000		469,500		474,300		24
436,500		470,800		475,600		25
438,100		472,200		477,000		26
439,700	2	473,600		478,300		27
441,300		475,000		479,700		28
442,500	1	476,000		480,900		29
444,200	2	476,600		481,600		30
445,900	3	477,100		482,300		31
447,600	3	477,700		483,000		32
448,900	1	478,100		483,300		33
450,500		478,700		484,000		34
452,000		479,200	10	484,700		35
453,200	3	479,700	24	485,300		36
454,300	3	480,100	10	485,700		37
454,800	1	480,600	7	486,400		38
455,200	4	481,100	14	487,100		39
455,600	5	481,600	17	487,800		40
455,800	4	481,800	24	488,300		41
456,200	4	482,200	6	489,000	7	42
456,600	4	482,700	3	489,400	7	43
457,000	3	483,100	13	489,700	11	44
457,400	3	483,300	3	489,900	7	45
457,800	6	483,800		490,200	6	46
458,200	5	484,300	1	490,500	9	47
458,600	4	484,800	1	490,800	11	48

公安職給料表

職務の 級 号給	1級		2級		3級		4級		5級	
	給料月額	人員	給料月額	人員	給料月額	人員	給料月額	人員	給料月額	人員
	円	人	円	人	円	人	円	人	円	人
49	251,800	13	281,800	64	314,200	105	372,100	81	426,600	17
50	252,900	10	283,400	56	316,100	102	374,200	80	428,000	20
51	254,100	7	285,000	38	317,900	98	376,200	82	429,500	14
52	255,300	9	286,600	53	319,600	108	378,200	79	431,000	23
53	256,300	6	288,200	40	321,300	99	380,200	93	432,500	18
54	257,700	11	290,000	45	323,100	94	382,300	93	433,800	19
55	259,000	4	291,700	47	324,900	110	384,400	93	435,000	25
56	260,400	4	293,500	41	326,700	110	386,300	79	436,300	22
57	261,500	6	294,900	41	328,300	102	388,100	63	437,300	22
58	262,900	7	296,700	36	330,000	98	389,900	78	438,100	21
59	264,300	4	298,400	43	331,700	118	391,600	77	438,700	37
60	265,600	1	300,200	34	333,400	108	393,300	71	439,500	35
61	266,500	3	301,700	25	334,900	95	394,700	70	439,900	32
62	268,100	2	303,500	27	336,600	92	395,700	75	440,300	26
63	269,800	1	305,200	25	338,400	104	396,800	70	440,600	26
64	271,400		307,000	31	340,200	92	397,900	69	440,900	29
65	272,700		308,400	24	341,500	89	399,000	71	441,100	43
66	274,400	1	310,100	18	343,200	88	400,000	66	441,400	24
67	276,000		311,700	23	344,900	79	401,100	72	441,700	36
68	277,600		313,400	26	346,600	59	402,200	66	442,000	24
69	279,000		314,800	23	348,200	73	403,300	55	442,300	33
70	280,600	1	316,200	12	349,800	69	404,100	75	442,600	19
71	282,200		317,600	17	351,500	68	404,900	69	442,900	23
72	283,700		319,100	8	353,200	61	405,700	62	443,200	21
73	285,100		320,200	10	354,700	62	406,200	55	443,500	14
74	286,600		321,900	15	356,200	49	406,900	80	443,800	10
75	288,000		323,500	10	357,700	53	407,500	65	444,100	13
76	289,500		325,100	7	359,200	47	408,200	54	444,400	11
77	291,000		326,800	8	360,600	39	408,600	59	444,700	8
78	292,500		328,500	7	362,100	43	409,300	67	445,000	11
79	294,100		330,200	5	363,600	44	410,000	47	445,300	6
80	295,600		331,900	9	365,000	41	410,700	62	445,600	12
81	296,900		333,500	2	366,100	32	411,000	55	445,900	9
82	298,300		335,100	7	367,500	27	411,500	41	446,200	13
83	299,800		336,700	3	368,900	24	412,000	56	446,500	10
84	301,300		338,400	7	370,200	32	412,600	50	446,800	14
85	302,300		340,000	8	371,400	28	413,100	41	447,000	20
86	303,800	1	341,600	4	372,400	25	413,400	47	447,300	17
87	305,200		343,200	4	373,500	26	413,700	57	447,600	21
88	306,700		344,800	3	374,700	22	414,000	47	447,900	22
89	308,200		345,900	4	375,700	24	414,200	53	448,200	20
90	309,600		347,300	4	376,900	24	414,500	50	448,500	18
91	311,000		348,600	1	378,100	20	414,800	50	448,800	16
92	312,300		349,900	2	379,200	26	415,100	44	449,100	16
93	313,700		351,100	1	380,500	25	415,400	50	449,400	6
94	315,100		352,600	4	381,000	18	415,700	52	449,700	10
95	316,600		354,000	4	381,500	26	416,000	36	450,000	5
96	318,100		355,300	2	382,100	18	416,300	33	450,300	3

## (その2)

6級		7級		8級		職務の 級 号給
給料月額	人員	給料月額	人員	給料月額	人員	
円	人	円	人	円	人	
459,000	4	485,200		491,200	5	49
459,300	7	485,500		491,500	3	50
459,600	11	485,800		491,800	12	51
459,900	17	486,100		492,100	6	52
460,200	16	486,400		492,400	2	53
460,500	26	486,700		492,700		54
460,800	19	487,000		493,000	3	55
461,100	22	487,300		493,300	1	56
461,400	12	487,600		493,600	1	57
461,700	13	487,900		493,900	6	58
462,000	10	488,200		494,200	2	59
462,200	13	488,500		494,500	3	60
462,500	3	488,800	1	494,800	26	61
462,800	8					62
463,100	5					63
463,400	4					64
463,700	7					65
464,000						66
464,300	10					67
464,600	6					68
464,900	7					69
465,200	3					70
465,500	2					71
465,800						72
466,100	8					73
						74
						75
						76
						77
						78
						79
						80
						81
						82
						83
						84
						85
						86
						87
						88
						89
						90
						91
						92
						93
						94
						95
						96

## 公安職給料表

職務の 級 号給	1級		2級		3級		4級		5級	
	給料月額	人員	給料月額	人員	給料月額	人員	給料月額	人員	給料月額	人員
	円	人	円	人	円	人	円	人	円	人
97	319,500		356,600	2	382,600	16	416,500	35	450,600	6
98	321,000		357,800	1	383,100	13	416,900	31	450,900	3
99	322,500		359,000	3	383,700	11	417,300	35	451,200	6
100	323,900		360,200	1	384,300	6	417,700	44	451,500	10
101	325,100	1	361,400		384,700	18	418,000	56	451,800	27
102	326,400		362,500	4	385,200	20	418,400	62		
103	327,800		363,600	3	385,700	17	418,800	68		
104	329,200		364,700	1	386,200	10	419,200	85		
105	330,700		365,800	2	386,400	28	419,500	81		
106	332,100		366,300		387,000	20	419,900	108		
107	333,400		366,900	2	387,600	31	420,300	84		
108	334,600		367,500	3	388,200	18	420,700	57		
109	335,700		368,100	1	388,700	19	421,200	49		
110	336,900		368,700	1	389,200	18	421,500	54		
111	338,100		369,300	2	389,600	15	421,800	67		
112	339,300		369,900		390,100	14	422,100	59		
113	340,300		370,100	1	390,500	16	422,400	31		
114	341,400		370,700	4	390,900	19	422,600	51		
115	342,500		371,300		391,300	8	422,900	38		
116	343,600	2	371,900		391,600	19	423,200	45		
117	344,500		372,200	1	391,900	15	423,500	33		
118	345,300		372,800	1	392,100	23	423,800	32		
119	346,300		373,300	2	392,300	21	424,100	37		
120	347,300		373,800		392,700	24	424,400	35		
121	348,300		374,000		393,000	30	424,700	166		
122	349,200		374,400	2	393,400	30				
123	350,000		374,900	1	393,800	37				
124	350,800		375,400	2	394,200	33				
125	351,700		375,700	1	394,500	35				
126	352,200		376,100	1	394,900	33				
127	352,600		376,500	1	395,300	49				
128	353,000		376,900	2	395,700	37				
129	353,200		377,200	2	395,900	38				
130	353,400		377,400	2	396,300	33				
131	353,800		377,700	3	396,700	41				
132	354,200		378,000	1	397,100	31				
133	354,500		378,200	2	397,400	34				
134	354,800		378,400	3	397,800	34				
135	355,100		378,700	3	398,200	23				
136	355,400		379,000	2	398,500	19				
137	355,700		379,200	3	398,800	26				
138	356,100		379,500	4	399,200	26				
139	356,500		379,900	4	399,600	21				
140	356,800		380,300	2	400,000	12				
141	357,300		380,500	3	400,300	9				
142	357,500		380,800	4	400,700	8				
143	357,900		381,200	6	401,100	7				
144	358,100	1	381,600	3	401,500	10				

## (その3)

6級		7級		8級		職務の 級 号給
給料月額	人員	給料月額	人員	給料月額	人員	
円	人	円	人	円	人	97
						98
						99
						100
						101
						102
						103
						104
						105
						106
						107
						108
						109
						110
						111
						112
						113
						114
						115
						116
						117
						118
						119
						120
						121
						122
						123
						124
						125
						126
						127
						128
						129
						130
						131
						132
						133
						134
						135
						136
						137
						138
						139
						140
						141
						142
						143
						144

## 公安職給料表

職務の 級 号給	1級		2級		3級		4級		5級	
	給料月額	人員	給料月額	人員	給料月額	人員	給料月額	人員	給料月額	人員
145	円 358,300	人	円 381,800	人 14	円 401,800	人 19	円	人	円	人
146	358,500									
147	358,800	1								
148	359,100									
149	359,300									
150	359,700									
151	360,100									
152	360,500									
153	360,700	2								
人員計 (構成比)	3,133 人	(14.5%)	4,577 人	(21.2%)	6,425 人	(29.7%)	5,729 人	(26.5%)	1,212 人	(5.6%)

## (その4)

6級		7級		8級		職務の 級 号給
給料月額	人員	給料月額	人員	給料月額	人員	
円	人	円	人	円	人	145
						146
						147
						148
						149
						150
						151
						152
						153
295人	(1.4%)	134人	(0.6%)	130人	(0.6%)	人員合計
						21,635人

特定任期付職員給料表

号給	給料月額	人員
	円	人
1	381,000	x
2	428,000	x
3	482,000	x
4	546,000	x
5	622,000	x
6	726,000	x
7	852,000	x
人員計		1

再任用職員の適用給料表別、級別職員数

1 フルタイム勤務職員

給料表	級計	級							
		1	2	3	4	5	6	7	8
行政職給料表	人 246	人 88	人 37	人 91	人 18	人 8	人 2	人	人 2
研究職給料表	4	1	3						
医療職給料表(二)	4	1	1	2					
医療職給料表(三)	1	1							
高等学校等教育職給料表	653	49	572	18	14				
小学校・中学校教育職給料表	855		714	24	117				
公安職給料表	77			17	54	5	1		
技能労務職給料表	45	39	6						
人員計	1,885								

(注) 該当職員数0人の級は空欄とした(下表について同じ)。

2 短時間勤務職員

給料表	級計	級							
		1	2	3	4	5	6	7	8
行政職給料表	人 381	人 216	人 5	人 160	人	人	人	人	人
研究職給料表	2	2							
医療職給料表(二)	4	4							
医療職給料表(三)	1	1							
高等学校等教育職給料表	716	39	677						
小学校・中学校教育職給料表	205		205						
技能労務職給料表	82	81	1						
人員計	1,391								



(参考)

## 技能労務職給料表

(その1)

職務の級 号給	1級		2級		3級	
	給料月額	人員	給料月額	人員	給料月額	人員
	円	人	円	人	円	人
1	125,800		229,300		284,700	
2	126,700		231,200		286,800	
3	127,700		232,900		288,600	
4	128,600		234,600		290,600	
5	129,600		236,300		292,300	
6	130,600		237,600		294,500	
7	131,600		238,900		296,300	
8	132,600		240,400		298,300	
9	133,400		241,400		300,100	
10	134,400		242,500		301,900	
11	135,400		243,800		303,700	
12	136,500		245,100		305,600	
13	137,300		246,000	1	307,300	
14	138,300		247,400		309,000	
15	139,300		248,500		310,600	
16	140,300		249,900		312,300	
17	141,400		250,900		313,800	
18	142,600		252,200		315,600	
19	143,800		253,500		317,400	
20	145,000		254,900		319,100	
21	146,100		256,100	1	320,600	
22	147,300		257,300		322,200	1
23	148,500		258,500		323,700	
24	149,700		259,800		325,200	
25	150,900		260,800		327,000	1
26	152,400		262,000	1	328,600	
27	153,900		263,200	1	330,000	
28	155,400		264,500		331,500	
29	156,800		265,600	1	332,700	2
30	158,300		266,800		333,800	1
31	159,800		267,900		335,000	1
32	161,300		269,000		336,300	
33	162,800		270,300		337,400	3
34	164,600		271,600		338,600	1
35	166,400		272,700		339,600	
36	168,200		273,800		340,700	3
37	170,000		274,600		342,000	
38	171,700		275,600		343,300	1
39	173,400		276,700		344,600	
40	175,100		277,800		345,900	
41	176,800		278,900		347,000	1
42	178,300		280,000		348,000	
43	179,800		281,000		349,200	
44	181,300		282,100		350,500	3
45	182,700		283,100		351,400	2
46	184,200		284,200	1	352,500	2
47	185,700	1	285,300	1	353,500	
48	187,200		286,300	1	354,600	

## 技能労務職給料表

(その2)

職務の級 号給	1級		2級		3級	
	給料月額	人員	給料月額	人員	給料月額	人員
	円	人	円	人	円	人
49	188,600		287,100	2	355,400	1
50	189,800		288,200		356,100	
51	191,100		289,300		356,600	2
52	192,400		290,400	3	357,200	3
53	193,800		291,200	1	357,700	3
54	194,900		292,200	4	358,200	2
55	195,900		293,200	1	358,600	3
56	197,100		294,100	3	358,900	1
57	198,200		294,900	2	359,400	1
58	199,700	1	295,900	2	359,700	4
59	200,900	1	296,900	2	360,100	1
60	202,300		297,700	1	360,500	
61	203,100		298,200		360,800	4
62	204,600		299,000		361,300	
63	206,200		299,800	1	361,600	6
64	207,600		300,600	2	362,000	1
65	208,700	1	301,200	2	362,300	3
66	210,100		302,000	2	362,600	
67	211,700		302,800	3	362,800	
68	213,000	1	303,700		363,200	
69	214,200		304,300	1	363,400	28
70	215,300		305,200	1		
71	216,700		306,100	3		
72	218,100		307,000	3		
73	219,100		307,700	6		
74	220,700		308,700	8		
75	222,100		309,500	3		
76	223,600		310,500	6		
77	224,800		311,300	6		
78	225,900	1	312,200	7		
79	227,000		313,100	11		
80	228,300		314,000	12		
81	228,800		314,800	6		
82	229,900		315,700	5		
83	231,000		316,500	36		
84	232,100		317,300	3		
85	233,000		317,900	12		
86	234,200		318,900	2		
87	235,000		319,700	6		
88	236,200		320,500	7		
89	237,000		321,300	5		
90	238,200		322,300	6		
91	239,300		323,200	4		
92	240,500		324,000	3		
93	241,600		324,600	1		
94	242,600		325,200	1		
95	243,500		326,000	5		
96	244,600		326,800	1		

技能労務職給料表

(その3)

職務の級 号給	1級		2級		3級	
	給料月額	人員	給料月額	人員	給料月額	人員
	円	人	円	人	円	人
97	245,500		327,400	2		
98	246,500		328,100			
99	247,500		328,800	3		
100	248,500		329,400	1		
101	249,300		330,200	3		
102	250,200		331,000	2		
103	251,200		331,600	3		
104	252,000		332,300	2		
105	252,900		333,100	1		
106	253,600		333,700	3		
107	254,400		334,400			
108	255,200		335,100	1		
109	255,900		335,700	2		
110	256,500		336,300			
111	257,100		337,000	2		
112	257,600		337,800	3		
113	258,000		338,300	2		
114	258,500		339,000	2		
115	259,000		339,700	2		
116	259,600		340,200	3		
117	260,000		340,900	93		
118	260,500					
119	261,000					
120	261,500					
121	261,800					
122	262,000					
123	262,200					
124	262,400					
125	262,600					
126	262,800					
127	263,000					
128	263,200					
129	263,400					
130	263,600					
131	263,800					
132	264,000					
133	264,200					
134	264,400					
135	264,600					
136	264,800					
137	265,000					
138	265,200					
139	265,400					
140	265,600					
141	265,800					
142	266,000					
143	266,200					
144	266,400					

## 技能労務職給料表

(その4)

職務の級 号給	1級		2級		3級	
	給料月額	人員	給料月額	人員	給料月額	人員
	円	人	円	人	円	人
145	266,600					
146	266,800					
147	267,000					
148	267,200					
149	267,400					
150	267,600					
151	267,800					
152	268,000					
153	268,200					
154	268,400					
155	268,600					
156	268,800					
157	269,000					
158	269,200					
159	269,400					
160	269,600					
161	269,800					
162	270,000					
163	270,200					
164	270,400					
165	270,600					
166	270,800					
167	271,000					
168	271,200					
169	271,400					
170	271,600					
171	271,800					
172	272,000					
173	272,200					
174	272,400					
175	272,600	1				
176	272,800					
177	273,000	2				
人員計(構成比)	9人	(2.1%)	339人	(78.3%)	85人	(19.6%)
			人員合計	433人		

(注) 各給料表の人員計の構成比はそれぞれ端数処理をしているため、合計が100%とならない場合もある。

第14表 職員給与と国家公務員給与との比較

項目	平成30年4月	平成29年4月
ラスパイレス指数	101.6	101.6
地域手当補正後 ラスパイレス指数	99.5	99.6

(注) 上記指数は、国の行政職俸給表(一)の適用月額とこれに相当する府職員の給料月額を、学歴別、経験年数階層別にラスパイレス方式により国を100として比較したものである。

地域手当補正後ラスパイレス指数は、平成18年度から国の給与構造改革に伴い、給料表の引下げとともに、客観的な支給基準に基づく地域手当が導入されたことから、地域手当を加味した地域における国家公務員と地方公務員の給与水準を比較するため、地域手当の支給率を用いて補正したものである。(数値は、総務省ホームページ「給与・定員等の調査結果等」に掲載のもの)

また、平成31年4月の指数については、本年12月頃に総務省より発表される予定である。

第15表 職員の初任給と国家公務員の初任給との比較

	大阪府 (行政職給料表)			国 (行政職俸給表(一))		
	給料月額	地域手当 支給割合	初任給月額	俸給月額	地域手当 支給割合	初任給月額
大学卒程度	182,800円	11.0%	202,908円	180,700円	16.0%	209,612円
高校卒程度	148,500円	11.0%	164,835円	148,600円	16.0%	172,376円

(注) 国の地域手当支給割合は、大阪府域に在勤する国家公務員の支給割合を記載したものである。



## 2 民間給与

### 2019年（平成31年）職種別民間給与実態調査の概要

本委員会が人事院、全国の人事委員会と共同して行った職種別民間給与実態調査の概要は、次のとおりである。

#### (1) 調査の目的と時期

この調査は、府職員の給与を検討するため、平成31年4月現在における民間給与等の実態を調査したものである。

#### (2) 調査の範囲

##### ア 調査対象事業所

常勤従業員数でみた企業規模が50人以上、かつ、事業所規模が50人以上の府内の民間事業所のうち、次の日本標準産業分類の大分類（ア～ツ）に分類された4,810事業所で、その産業別、企業規模別の内訳は、第16表のとおりである。

ア 農業、林業	コ 金融業、保険業
イ 漁業	サ 不動産業、物品賃貸業
ウ 鉱業、採石業、砂利採取業	シ 学術研究、専門・技術サービス業
エ 建設業	ス 宿泊業、飲食サービス業
オ 製造業	セ 生活関連サービス業、娯楽業
カ 電気・ガス・熱供給・水道業	ソ 教育、学習支援業
キ 情報通信業	タ 医療、福祉
ク 運輸業、郵便業	チ 複合サービス事業
ケ 卸売業、小売業	ツ サービス業（他に分類されないもの）

（注） サービス業（他に分類されないもの）は、宗教及び外国公務に分類されるものを除く（以下第16表において同じ）。

##### イ 調査対象職種

76職種

#### (3) 調査対象の抽出

##### ア 標本事業所の抽出

上記(1)の調査対象事業所を統計上の理論に従い組織、規模、産業により45層に層化し、これらの層から734事業所を無作為に抽出し、実地調査を行った。調査の完了した事業所は、第16表のとおりである。

##### イ 従業員の抽出

初任給関係以外の調査職種については、これに該当する従業員が多数にのぼるときは、抽出した従業員について調査を行った。なお、臨時の従業員及び役員はすべて除外した。

##### ウ 調査実人員

35,585人（うち初任給関係2,720人）である。

なお、調査職種該当者（母集団）の推定数は339,657人である。

#### (4) 集計

総計及び平均の算出に際しては、母集団に復元して行った。

第16表 産業別、企業規模別調査事業所数  
【調査対象事業所】

区 分 産 業	調査対象 事業所	内 訳 ( 企 業 規 模 )							
		人 50~99	人 100~ 199	人 200~ 299	人 300~ 399	人 400~ 499	人 500~ 999	人 1,000~ 2,999	人 3,000~
産 業 計	4,810	643	736	454	360	268	696	751	902
農業、林業、漁業、鉱業、採石業、 採取業、建設業	315	44	34	24	26	22	57	57	51
製 造 業	1,373	205	251	130	92	63	167	185	280
化学工業、金属製品、電気機械器具、 はん用機械器具	(672)	(88)	(119)	(67)	(29)	(33)	(77)	(80)	(179)
上記以外	(701)	(117)	(132)	(63)	(63)	(30)	(90)	(105)	(101)
電気・ガス・熱供給・水道業、情報通信業	449	40	52	50	18	28	65	102	94
運輸業、郵便業	452	67	67	24	28	24	67	79	96
卸売業、小売業	583	71	103	60	48	36	111	87	67
金融業、保険業	215	3	7	9	14	6	14	34	128
不動産業、物品賃貸業	77	6	15	3	8	5	17	19	4
学術研究、専門・技術サービス業	138	24	27	12	11	7	32	17	8
教育、学習支援業	102	10	17	16	15	5	7	22	10
医療、福祉	658	93	112	91	76	62	105	66	53
宿泊業、飲食サービス業、生活関連サービス業、 娯楽業、複合サービス事業、サービス業(他に 分類されないもの)	448	80	51	35	24	10	54	83	111

(注) 1 「調査対象事業所」は、上記産業にかかる府内所在の事業所のうち、企業規模50人以上かつ事業所規模50以上の事業所(抽出前)。

2 実地調査に際し、調査対象外であることが判明した事業所を含む。

## 【調査事業所】

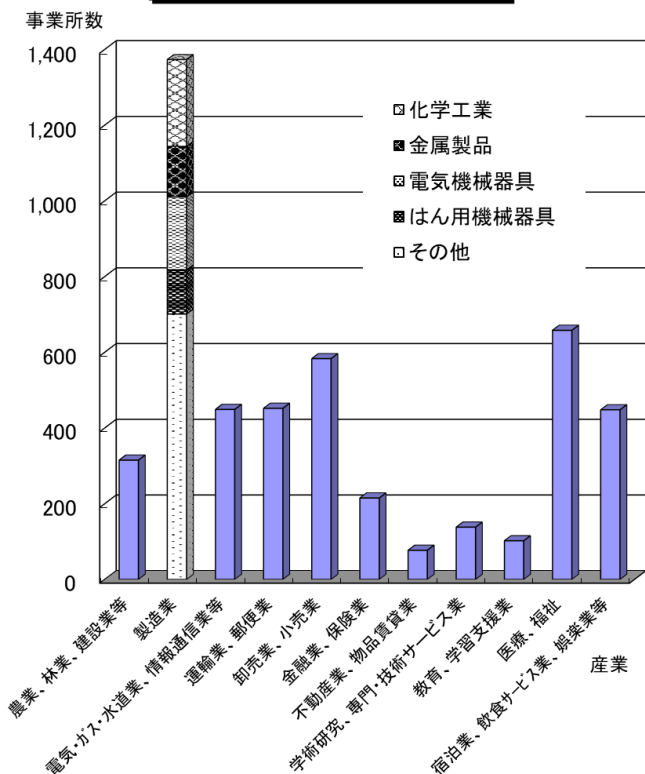
区 分 産 業	調査事業所	内 訳 ( 企 業 規 模 )							
		人 50~99	人 100~ 199	人 200~ 299	人 300~ 399	人 400~ 499	人 500~ 999	人 1,000~ 2,999	人 3,000~
産 業 計	615	62	102	59	39	33	91	104	125
農業、林業、漁業、鉱業、採石業、 砂利採取業、建設業	60	9	6	4	4	5	6	11	15
製 造 業	239	23	48	26	15	12	31	34	50
化学工業、金属製品、電気機械器具、 はん用機械器具	(112)	(10)	(19)	(12)	(5)	(7)	(12)	(14)	(33)
上記以外	(127)	(13)	(29)	(14)	(10)	(5)	(19)	(20)	(17)
電気・ガス・熱供給・水道業、情報通信業	38	5	8	3	0	4	7	6	5
運輸業、郵便業	56	3	7	4	5	3	9	12	13
卸売業、小売業	75	7	10	7	4	3	15	18	11
金融業、保険業	13	0	0	0	1	1	1	0	10
不動産業、物品賃貸業	11	1	0	1	2	1	2	4	0
学術研究、専門・技術サービス業	20	1	6	3	1	0	7	2	0
教育、学習支援業	13	2	4	3	1	0	2	1	0
医療、福祉	33	2	4	5	4	4	4	5	5
宿泊業、飲食サービス業、生活関連サービス業、 娯楽業、複合サービス事業、サービス業(他に 分類されないもの)	57	9	9	3	2	0	7	11	16

(注) 1 「調査事業所」は、「調査対象事業所」のうち、実際に調査を行った事業所(無作為抽出)。

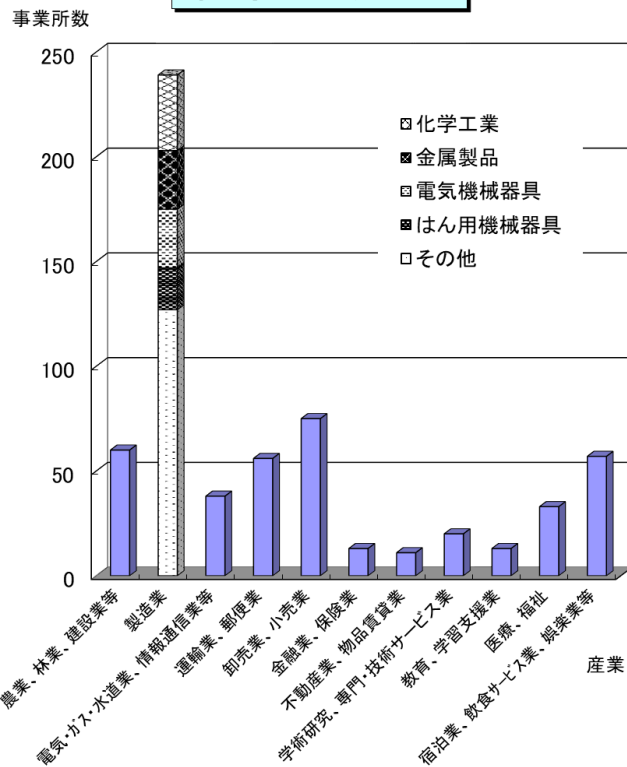
2 上記のほか、実地調査に際し、企業規模又は事業所規模が調査対象となる規模を下回っていたため、調査対象外であることが判明した事業所等が10所、調査不能の事業所が109所。



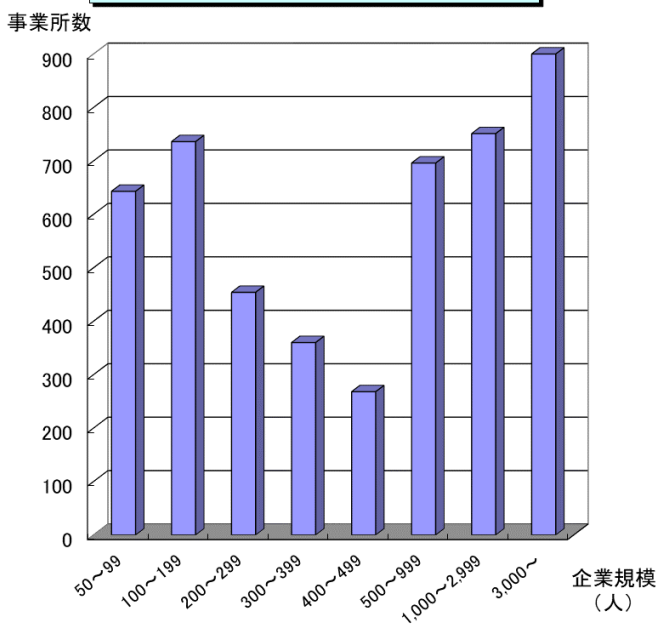
調査対象事業所(産業別)



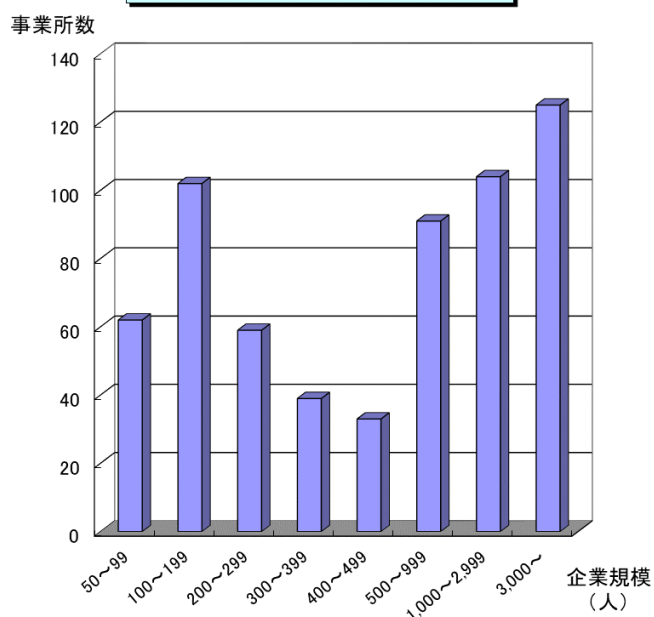
調査事業所(産業別)



調査対象事業所(企業規模別)



調査事業所(企業規模別)



## 第17表 企業規模別、職種別、学歴別給与額等

## その1 事務・技術関係職種

## 1 企業規模計

職 種 名	調 査 実 人 員	平 均 年 齢	平成31年4月分平均支給額				備 考	
			きまって支給する給与 (A)	うち時間外手当 (B)	うち通勤手当 (C)	(A)-(B)-(C)		
								円
事 務	支 店 長	61	52.5	796,970	1,798	24,997	770,175	構成員50人以上の支店(社)の長 (取締役兼任者を除く。)
	大 学 卒	43	52.2	810,397	104	22,810	787,483	
	短 大 卒	3	51.0	907,447	0	0	907,447	
	高 校 卒	15	53.5	739,374	6,532	35,840	697,002	
	中 学 卒	-	-	-	-	-	-	
工 場	工 場 長	16	54.7	775,119	3,646	8,483	762,990	構成員50人以上の工場の長 (取締役兼任者を除く。)
	大 学 卒	11	54.2	805,728	5,069	6,504	794,155	
	短 大 卒	-	-	-	-	-	-	
	高 校 卒	5	55.8	697,664	43	13,488	684,133	
	中 学 卒	-	-	-	-	-	-	
事 務 部 長	事 務 部 長	1,188	52.6	718,948	1,992	21,495	695,461	・2課以上又は構成員20人以上の部の長 ・職能資格等が上記部の長と同等と認められる部の長及び部長級専門職(取締役兼任者を除く。)
	大 学 卒	956	52.5	736,285	1,958	22,424	711,903	
	短 大 卒	60	53.0	660,760	60	19,652	641,048	
	高 校 卒	167	53.5	617,876	3,179	15,991	598,706	
	中 学 卒	5	56.0	623,716	0	0	623,716	
技 術 部 長	技 術 部 長	586	53.1	750,620	3,618	33,311	713,691	同上
	大 学 卒	458	53.1	776,679	4,316	37,803	734,560	
	短 大 卒	41	53.1	665,815	459	17,679	647,677	
	高 校 卒	81	53.3	650,461	1,442	16,917	632,102	
	中 学 卒	6	56.7	653,082	0	10,767	642,315	
事 務 部 次 長	事 務 部 次 長	502	50.1	671,694	22,461	15,197	634,036	・前記部長に事故等のあるときの職務代行者 ・職能資格等が上記部の次長と同等と認められる部の次長及び部次長級専門職 ・中間職(部長―課長間)
	大 学 卒	414	49.8	686,802	25,129	15,383	646,290	
	短 大 卒	23	49.7	586,614	9,488	6,795	570,331	
	高 校 卒	59	52.8	577,176	5,522	17,121	554,533	
	中 学 卒	6	49.5	576,320	0	16,267	560,053	
技 術 部 次 長	技 術 部 次 長	170	52.4	599,857	4,352	15,257	580,248	同上
	大 学 卒	120	52.5	614,639	801	11,597	602,241	
	短 大 卒	11	53.8	595,735	36	7,308	588,391	
	高 校 卒	39	52.1	562,004	14,399	26,245	521,360	
	中 学 卒	-	-	-	-	-	-	
事 務 課 長	事 務 課 長	2,368	49.4	604,437	10,144	22,075	572,218	・2係以上又は構成員10人以上の課の長 ・職能資格等が上記課の長と同等と認められる課の長及び課長級専門職
	大 学 卒	1,791	49.1	619,744	9,324	23,069	587,351	
	短 大 卒	187	50.2	538,553	8,462	14,463	515,628	
	高 校 卒	379	50.9	560,089	14,249	20,305	525,535	
	中 学 卒	11	50.0	585,558	34,276	35,554	515,728	
技 術 課 長	技 術 課 長	1,461	49.8	626,772	7,518	25,680	593,574	同上
	大 学 卒	1,101	49.6	643,883	5,927	27,660	610,296	
	短 大 卒	103	50.9	578,528	15,732	17,303	545,493	
	高 校 卒	246	50.4	561,474	12,535	18,291	530,648	
	中 学 卒	11	52.1	581,534	0	44,952	536,582	

(注) 1 「x」は、調査実人員が1人の場合である(以下本表において同じ)。

2 「中間職(部長―課長間)」とは、部長と課長の両方がいる場合で、役職、職能資格又は給与上の等級(格付)から職責が部長と課長の間位置付けられる者をいう(以下2から4において同じ)。

職 種 名	調 査 実 人 員	平 均 年 齢	平成31年4月分平均支給額				備 考		
			きまって支給する給与 (A)	うち時間外手当 (B)	うち通勤手当 (C)	(A)-(B)-(C)			
								円	円
事務	事務課長代理	707	47.3	543,784	34,574	26,504	482,706	<ul style="list-style-type: none"> <li>・前記課長に事故等のあるときの職務代行者</li> <li>・課長に直属し部下に係長等の役職者を有する者</li> <li>・課長に直属し部下4人以上を有する者</li> <li>・職能資格等が上記課長代理と同等と認められる課長代理及び課長代理級専門職</li> <li>・中間職（課長—係長間）</li> </ul>	
	大学卒	451	46.4	544,312	31,628	20,762	491,922		
	短大卒	68	47.4	461,533	26,106	11,378	424,049		
	高校卒	185	49.7	567,857	44,571	46,031	477,255		
	中学卒	3	51.9	610,939	49,431	31,057	530,451		
	技術課長代理	326	46.7	520,426	45,059	15,431	459,936		同上
	大学卒	188	46.8	523,474	41,258	18,627	463,589		
	短大卒	47	45.4	537,766	69,520	11,289	456,957		
	高校卒	88	47.1	500,374	34,609	11,149	454,616		
	中学卒	3	49.6	617,505	173,754	8,518	435,233		
技 術	事務係長	2,487	45.4	480,993	50,894	18,353	411,746	係の長及び係長級専門職	
	大学卒	1,547	43.4	487,568	51,682	18,222	417,664		
	短大卒	303	47.6	453,329	51,802	16,304	385,223		
	高校卒	629	49.7	477,362	48,530	19,772	409,060		
	中学卒	8	44.9	367,809	31,960	8,656	327,193		
	技術係長	1,468	46.8	530,401	79,998	25,778	424,625		同上
	大学卒	899	45.6	547,959	86,352	30,454	431,153		
	短大卒	160	47.0	492,446	69,698	17,347	405,401		
	高校卒	407	49.7	499,089	67,318	16,892	414,879		
	中学卒	2	51.4	527,094	82,223	4,920	439,951		
関 係	事務主任	1,711	42.0	402,999	49,981	16,563	336,455	<ul style="list-style-type: none"> <li>・係長等のいる事業所における主任</li> <li>・係長等のいない事業所における主任のうち、課長代理以上に直属し、部下を有する者</li> <li>・係長等のいない事業所において、職能資格等が上記主任と同等と認められる主任</li> <li>・中間職（係長—係員間）</li> </ul>	
	大学卒	988	39.6	410,834	52,784	18,545	339,505		
	短大卒	248	44.4	373,742	41,817	14,574	317,351		
	高校卒	463	46.3	403,025	48,961	13,316	340,748		
	中学卒	12	40.5	335,249	15,865	10,186	309,198		
	技術主任	1,449	44.0	484,550	93,140	13,513	377,897		同上
	大学卒	898	42.5	492,874	93,884	14,156	384,834		
	短大卒	152	46.1	481,651	108,507	9,548	363,596		
	高校卒	394	47.4	460,519	84,792	13,422	362,305		
	中学卒	5	50.4	502,050	20,442	8,482	473,126		
種	事務係員	8,641	36.8	351,354	41,108	16,575	293,671		
	大学卒	5,483	34.0	357,169	44,432	17,521	295,216		
	短大卒	1,236	41.0	332,720	33,304	15,941	283,475		
	高校卒	1,887	43.3	344,526	35,063	13,875	295,588		
	中学卒	35	43.2	325,336	38,564	8,798	277,974		
	技術係員	4,411	35.5	387,946	67,321	15,294	305,331		
	大学卒	2,718	33.3	397,097	72,444	16,641	308,012		
	短大卒	515	37.8	365,454	60,903	11,704	292,847		
	高校卒	1,154	40.5	373,396	56,201	13,195	304,000		
	中学卒	24	51.2	342,857	38,928	12,685	291,244		

3 「中間職（課長—係長間）」とは、課長と係長の両方がいる場合で、役職、職能資格又は給与上の等級（格付）から職責が課長と係長の上に位置付けられる者をいう（以下2から4において同じ）。

4 「中間職（係長—係員間）」とは、係長と係員の両方がいる場合で、役職、職能資格又は給与上の等級（格付）から職責が係長と係員の上に位置付けられる者をいう（以下2から4において同じ）。

## 2 企業規模 500 人以上

職 種 名	調 査 実 人 員	平 均 年 齢	平成 31 年 4 月分平均支給額				備 考	
			きまって 支給する 給与 (A)	うち 時間外 手当 (B)	うち 通勤 手当 (C)	(A)-(B)-(C)		
								円
事 務 系	支 店 長	57	52.5	810,766	119	26,649	783,998	構成員 50 人以上の支店(社)の長 (取締役兼任者を除く。)
	大 学 卒	41	52.0	815,230	108	23,417	791,705	
	短 大 卒	3	51.0	907,447	0	0	907,447	
	高 校 卒	13	54.4	773,427	181	42,860	730,386	
	中 学 卒	-	-	-	-	-	-	
	工 場 長	14	54.9	816,920	4,384	10,200	802,336	構成員 50 人以上の工場の長 (取締役兼任者を除く。)
	大 学 卒	9	54.3	878,518	6,626	8,502	863,390	
	短 大 卒	-	-	-	-	-	-	
	高 校 卒	5	55.8	697,664	43	13,488	684,133	
	中 学 卒	-	-	-	-	-	-	
技 術 系	事 務 部 長	898	52.6	758,058	613	22,730	734,715	・2 課以上又は構成員 20 人以上の部の長 ・職能資格等が上記部の長と同等と認められる部の長及び部長級専門職(取締役兼任者を除く。)
	大 学 卒	761	52.4	766,598	491	23,346	742,761	
	短 大 卒	33	53.0	727,565	15	18,733	708,817	
	高 校 卒	99	53.6	673,270	2,446	18,214	652,610	
	中 学 卒	5	56.0	623,716	0	0	623,716	
	技 術 部 長	439	53.4	799,954	3,121	38,476	758,357	同上
	大 学 卒	354	53.3	824,820	3,792	43,631	777,397	
	短 大 卒	30	53.2	690,221	628	8,882	680,711	
	高 校 卒	49	53.6	703,020	151	21,992	680,877	
	中 学 卒	6	56.7	653,082	0	10,767	642,315	
関 係 職 種	事 務 部 次 長	412	50.4	699,921	23,111	15,229	661,581	・前記部長に事故等のあるときの職務代行者 ・職能資格等が上記部の次長と同等と認められる部の次長及び部次長級専門職 ・中間職(部長一課長間)
	大 学 卒	351	50.1	710,623	24,925	14,863	670,835	
	短 大 卒	14	48.4	633,003	7,646	10,959	614,398	
	高 校 卒	46	53.5	603,229	7,873	21,394	573,962	
	中 学 卒	x	x	x	x	x	x	
	技 術 部 次 長	118	54.1	646,182	858	19,717	625,607	同上
	大 学 卒	91	53.8	653,284	1,106	11,139	641,039	
	短 大 卒	9	54.1	615,112	53	9,120	605,939	
	高 校 卒	18	55.0	623,960	0	60,946	563,014	
	中 学 卒	-	-	-	-	-	-	
事 務 課 長	1,901	49.6	628,956	9,235	22,789	596,932	・2 係以上又は構成員 10 人以上の課の長 ・職能資格等が上記課の長と同等と認められる課の長及び課長級専門職	
大 学 卒	1,486	49.2	641,059	8,954	22,823	609,282		
短 大 卒	131	50.7	561,593	5,153	16,000	540,440		
高 校 卒	283	51.3	590,896	12,415	24,450	554,031		
中 学 卒	x	x	x	x	x	x		
技 術 課 長	1,174	50.1	651,526	5,304	28,194	618,028	同上	
大 学 卒	927	49.9	664,070	3,363	29,729	630,978		
短 大 卒	76	51.2	606,106	13,827	18,405	573,874		
高 校 卒	164	50.6	593,921	13,753	21,756	558,412		
中 学 卒	7	50.5	653,613	0	62,639	590,974		

職 種 名	調 査 実 人 員	平 均 年 齢	平成 31 年 4 月 分 平 均 支 給 額				備 考	
			きま っ て 支 給 す る 給 与 (A)	う ち 時 間 外 手 当 (B)	う ち 通 勤 手 当 (C)	(A)-(B)-(C)		
								円
事 務	事務課長代理	543	47.4	559,661	32,045	28,387	499,229	<ul style="list-style-type: none"> <li>・前記課長に事故等のあるときの職務代行者</li> <li>・課長に直属し部下に係長等の役職者を有する者</li> <li>・課長に直属し部下4人以上を有する者</li> <li>・職能資格等が上記課長代理と同等と認められる課長代理及び課長代理級専門職</li> <li>・中間職（課長—係長間）</li> </ul>
	大学卒	346	46.2	553,964	26,089	20,788	507,087	
	短大卒	51	47.7	481,309	29,769	12,824	438,716	
	高校卒	143	50.5	596,586	47,421	52,331	496,834	
	中学卒	3	51.9	610,939	49,431	31,057	530,451	
	技術課長代理	239	47.1	558,085	58,939	16,921	482,225	同上
	大学卒	136	47.4	570,681	54,926	21,269	494,486	
	短大卒	40	45.2	547,556	81,872	9,821	455,863	
	高校卒	60	47.4	536,027	45,902	13,123	477,002	
	中学卒	3	49.6	617,505	173,754	8,518	435,233	
技 術	事務係長	1,905	45.9	500,967	53,420	18,491	429,056	係の長及び係長級専門職
	大学卒	1,188	43.8	507,332	54,360	18,027	434,945	
	短大卒	227	48.0	473,138	56,594	15,881	400,663	
	高校卒	490	50.7	496,299	49,542	20,862	425,895	
	中学卒	-	-	-	-	-	-	
技 術	技術係長	1,029	47.4	561,718	87,422	30,259	444,037	同上
	大学卒	649	46.2	580,559	94,804	34,785	450,970	
	短大卒	101	48.6	528,786	80,034	20,777	427,975	
	高校卒	277	50.7	519,552	68,808	20,833	429,911	
	中学卒	2	51.4	527,094	82,223	4,920	439,951	
関 係	事務主任	1,053	42.3	428,788	60,455	18,161	350,172	<ul style="list-style-type: none"> <li>・係長等のいる事業所における主任</li> <li>・係長等のいない事業所における主任のうち、課長代理以上に直属し、部下を有する者</li> <li>・係長等のいない事業所において、職能資格等が上記主任と同等と認められる主任</li> <li>・中間職（係長—係員間）</li> </ul>
	大学卒	604	39.7	433,866	64,223	20,425	349,218	
	短大卒	152	44.4	404,423	54,451	15,506	334,466	
	高校卒	295	46.9	430,096	55,779	14,822	359,495	
	中学卒	2	32.5	461,019	33,204	10,400	417,415	
職 種	技術主任	1,072	44.4	500,464	100,066	14,732	385,666	同上
	大学卒	712	42.7	503,394	98,263	15,206	389,925	
	短大卒	115	47.1	500,904	118,456	10,348	372,100	
	高校卒	241	49.2	488,645	98,319	15,301	375,025	
	中学卒	4	52.1	538,498	18,080	10,824	509,594	
事 務	事務係員	5,775	37.1	368,791	44,745	16,350	307,696	
	大学卒	3,836	34.2	370,491	47,411	16,818	306,262	
	短大卒	777	42.0	352,921	35,750	15,957	301,214	
	高校卒	1,149	44.9	372,710	40,370	14,915	317,425	
	中学卒	13	49.6	378,190	55,872	4,645	317,673	
技 術	技術係員	2,952	35.9	407,831	75,134	16,433	316,264	
	大学卒	1,855	33.2	417,680	81,846	17,789	318,045	
	短大卒	322	38.5	382,280	68,098	11,263	302,919	
	高校卒	760	42.3	391,667	59,286	14,807	317,574	
	中学卒	15	52.4	347,960	35,805	15,388	296,767	

## 3 企業規模 100 人以上 500 人未満

職 種 名	調 査 実 人 員	平 均 年 齢	平成 31 年 4 月分平均支給額				備 考	
			きまって 支給する 給与 (A)	うち 時間外 手当 (B)	うち 通勤 手当 (C)	(A)-(B)-(C)		
事 務	支 店 長	4	52.4	612,536	24,253	2,907	585,376	構成員 50 人以上の支店(社)の長 (取締役兼任者を除く。)
	大 学 卒	2	58.4	690,094	0	7,702	682,392	
	短 大 卒	-	-	-	-	-	-	
	高 校 卒	2	48.8	565,509	38,959	0	526,550	
	中 学 卒	-	-	-	-	-	-	
	工 場 長	2	53.7	568,651	0	0	568,651	構成員 50 人以上の工場の長 (取締役兼任者を除く。)
	大 学 卒	2	53.7	568,651	0	0	568,651	
	短 大 卒	-	-	-	-	-	-	
	高 校 卒	-	-	-	-	-	-	
	中 学 卒	-	-	-	-	-	-	
技 術	事 務 部 長	262	53.1	603,864	6,925	18,581	578,358	・2 課以上又は構成員 20 人以上の部の長 ・職能資格等が上記部の長と同等と認められる部の長及び部長級専門職(取締役兼任者を除く。)
	大 学 卒	179	52.8	616,479	8,675	19,109	588,695	
	短 大 卒	22	53.9	602,080	104	24,159	577,817	
	高 校 卒	61	53.8	566,707	4,447	14,723	547,537	
	中 学 卒	-	-	-	-	-	-	
	技 術 部 長	134	52.5	588,543	5,755	17,236	565,552	同上
	大 学 卒	98	52.4	597,649	6,678	16,688	574,283	
	短 大 卒	10	53.5	598,806	0	45,049	553,757	
	高 校 卒	26	52.3	550,088	4,528	8,371	537,189	
	中 学 卒	-	-	-	-	-	-	
関 係	事 務 部 次 長	83	48.6	547,302	21,715	14,459	511,128	・前記部長に事故等のあるときの職務代行者 ・職能資格等が上記部の次長と同等と認められる部の次長及び部次長級専門職 ・中間職 (部長一課長間)
	大 学 卒	59	47.9	552,667	28,559	16,872	507,236	
	短 大 卒	7	50.9	519,887	15,921	2,439	501,527	
	高 校 卒	12	50.3	521,528	30	7,826	513,672	
	中 学 卒	5	49.5	588,893	0	19,512	569,381	
	技 術 部 次 長	47	49.6	524,919	10,756	8,956	505,207	同上
	大 学 卒	27	49.6	535,389	145	13,247	521,997	
	短 大 卒	2	53.0	556,463	0	3,635	552,828	
	高 校 卒	18	49.2	505,534	27,950	3,119	474,465	
	中 学 卒	-	-	-	-	-	-	
種	事 務 課 長	394	48.9	505,896	16,395	19,708	469,793	・2 係以上又は構成員 10 人以上の課の長 ・職能資格等が上記課の長と同等と認められる課の長及び課長級専門職
	大 学 卒	263	48.5	516,824	13,463	25,094	478,267	
	短 大 卒	47	49.5	494,181	18,395	12,024	463,762	
	高 校 卒	75	49.8	468,311	22,701	6,406	439,204	
	中 学 卒	9	50.3	560,241	46,315	6,559	507,367	
	技 術 課 長	244	48.2	499,524	21,960	13,071	464,493	同上
	大 学 卒	145	47.0	511,007	28,018	14,344	468,645	
	短 大 卒	26	49.7	499,154	22,769	13,365	463,020	
	高 校 卒	69	50.0	475,589	8,981	9,855	456,753	
	中 学 卒	4	54.8	460,044	0	15,142	444,902	

職 種 名	調 査 実 人 員	平 均 年 齢	平成 31 年 4 月 分 平均 支給 額				備 考	
			きま っ て 支 給 す る 給 与 (A)	う ち 時 間 外 手 当 (B)	う ち 通 勤 手 当 (C)	(A)-(B)-(C)		
								円
事 務	事務課長代理	148	46.7	472,226	43,298	14,310	414,618	・前記課長に事故等のあるときの職務代行者 ・課長に直属し部下に係長等の役職者を有する者 ・課長に直属し部下4人以上を有する者 ・職能資格等が上記課長代理と同等と認められる課長代理及び課長代理級専門職 ・中間職(課長—係長間)
	大学卒	93	46.6	498,395	53,097	17,390	427,908	
	短大卒	16	46.1	401,720	17,041	6,935	377,744	
	高校卒	39	47.3	436,157	29,733	9,690	396,734	
	中学卒	-	-	-	-	-	-	
	技術課長代理	73	45.1	427,698	14,693	10,971	402,034	同上
	大学卒	40	44.2	427,921	17,601	13,681	396,639	
	短大卒	6	46.4	461,113	16,640	8,914	435,559	
	高校卒	27	46.3	417,771	8,773	6,558	402,440	
	中学卒	-	-	-	-	-	-	
技 術	事務係長	494	43.2	404,774	44,173	18,228	342,373	係の長及び係長級専門職
	大学卒	297	41.8	410,452	44,841	19,158	346,453	
	短大卒	69	46.3	391,619	40,021	18,011	333,587	
	高校卒	121	45.1	400,206	46,306	16,159	337,741	
	中学卒	7	43.5	349,666	20,131	10,253	319,282	
	技術係長	383	44.6	432,356	58,031	12,409	361,916	同上
	大学卒	218	43.5	434,575	58,064	15,528	360,983	
	短大卒	53	43.6	399,929	43,668	9,577	346,684	
	高校卒	112	47.4	441,993	64,202	7,390	370,401	
	中学卒	-	-	-	-	-	-	
関 係	事務主任	591	41.3	369,957	36,895	14,466	318,596	・係長等のいる事業所における主任 ・係長等のいない事業所における主任のうち、課長代理以上に直属し、部下を有する者 ・係長等のいない事業所において、職能資格等が上記主任と同等と認められる主任 ・中間職(係長—係員間)
	大学卒	348	39.4	382,111	39,167	16,459	326,485	
	短大卒	81	44.3	341,093	26,842	14,136	300,115	
	高校卒	152	44.4	359,596	38,588	9,762	311,246	
	中学卒	10	42.2	309,166	12,269	10,142	286,755	
	技術主任	315	42.4	421,565	65,694	7,879	347,992	同上
	大学卒	167	41.6	437,214	69,830	7,917	359,467	
	短大卒	33	42.5	396,811	67,894	5,091	323,826	
	高校卒	115	43.6	404,372	58,309	8,723	337,340	
	中学卒	-	-	-	-	-	-	
種	事務係員	2,479	35.9	304,863	32,563	18,508	253,792	
	大学卒	1,457	33.5	315,472	36,420	20,761	258,291	
	短大卒	389	39.4	294,947	29,054	19,027	246,866	
	高校卒	616	39.9	285,125	25,272	12,277	247,576	
	中学卒	17	38.4	240,003	10,703	11,611	217,689	
	技術係員	1,270	34.6	327,819	44,415	11,555	271,849	
	大学卒	755	33.9	333,121	43,691	12,541	276,889	
	短大卒	168	36.1	325,318	46,010	13,522	265,786	
	高校卒	340	35.2	314,580	45,332	7,950	261,298	
	中学卒	7	50.0	330,414	51,872	2,728	275,814	

## 4 企業規模 50 人以上 100 人未満

職 種 名	調 査 実 人 員	平 均 年 齢	平成 31 年 4 月分平均支給額				備 考	
			きま っ て 支 給 す る 給 与 (A)	う ち 時 間 外 手 当 (B)	う ち 通 勤 手 当 (C)	(A)-(B)-(C)		
事 務	支 店 長	-	-	-	-	-	-	構成員 50 人以上の支店(社)の長 (取締役兼任者を除く。)
	大 学 卒	-	-	-	-	-	-	
	短 大 卒	-	-	-	-	-	-	
	高 校 卒	-	-	-	-	-	-	
	中 学 卒	-	-	-	-	-	-	
	工 場 長	-	-	-	-	-	-	構成員 50 人以上の工場の長 (取締役兼任者を除く。)
	大 学 卒	-	-	-	-	-	-	
	短 大 卒	-	-	-	-	-	-	
	高 校 卒	-	-	-	-	-	-	
	中 学 卒	-	-	-	-	-	-	
技 術	事 務 部 長	28	51.2	603,465	16	12,883	590,566	・2 課以上又は構成員 20 人以上の部の長 ・職能資格等が上記部の長と同等と認められる部の長及び部長級専門職(取締役兼任者を除く。)
	大 学 卒	16	51.8	620,043	0	16,199	603,844	
	短 大 卒	5	49.8	599,247	86	8,024	591,137	
	高 校 卒	7	51.0	567,490	0	8,850	558,640	
	中 学 卒	-	-	-	-	-	-	
	技 術 部 長	13	50.9	597,042	544	8,994	587,504	同上
	大 学 卒	6	49.4	604,621	1,013	9,992	593,616	
	短 大 卒	x	x	x	x	x	x	
	高 校 卒	6	54.2	583,171	0	4,693	578,478	
	中 学 卒	-	-	-	-	-	-	
関 係 職	事 務 部 次 長	7	52.0	541,748	0	20,539	521,209	・前記部長に事故等のあるときの職務代行者 ・職能資格等が上記部の次長と同等と認められる部の次長及び部次長級専門職 ・中間職(部長一課長間)
	大 学 卒	4	50.7	539,870	0	35,272	504,598	
	短 大 卒	2	51.4	579,601	0	1,949	577,652	
	高 校 卒	x	x	x	x	x	x	
	中 学 卒	-	-	-	-	-	-	
	技 術 部 次 長	5	52.8	552,735	0	1,153	551,582	同上
	大 学 卒	2	47.8	449,359	0	1,847	447,512	
	短 大 卒	-	-	-	-	-	-	
	高 校 卒	3	55.8	612,330	0	753	611,577	
	中 学 卒	-	-	-	-	-	-	
種	事 務 課 長	73	48.6	457,818	3,722	15,522	438,574	・2 係以上又は構成員 10 人以上の課の長 ・職能資格等が上記課の長と同等と認められる課の長及び課長級専門職
	大 学 卒	42	48.8	467,593	0	20,542	447,051	
	短 大 卒	9	47.5	447,309	3,965	5,808	437,536	
	高 校 卒	21	48.4	439,695	12,058	8,971	418,666	
	中 学 卒	x	x	x	x	x	x	
	技 術 課 長	43	48.6	460,560	5,923	7,127	447,510	同上
	大 学 卒	29	47.9	455,941	4,023	6,914	445,004	
	短 大 卒	x	x	x	x	x	x	
	高 校 卒	13	49.4	474,738	10,827	5,578	458,333	
	中 学 卒	-	-	-	-	-	-	



職 種 名	調 査 実 人 員	平 均 年 齢	平成31年4月分平均支給額				備 考	
			きまって支給する給与 (A)	うち時間外手当 (B)	うち通勤手当 (C)	(A)-(B)-(C)		
								円
事務	事務課長代理	16	49.0	607,019	47,345	65,685	493,989	<ul style="list-style-type: none"> <li>・前記課長に事故等のあるときの職務代行</li> <li>・課長に直属し部下に係長等の役職者を有する者</li> <li>・課長に直属し部下4人以上を有する者</li> <li>・職能資格等が上記課長代理と同等と認められる課長代理及び課長代理級専門職</li> <li>・中間職（課長—係長間）</li> </ul>
	大学卒	12	49.6	585,007	42,801	43,834	498,372	
	短大卒	x	x	x	x	x	x	
	高校卒	3	43.4	773,188	89,226	193,163	490,799	
	中学卒	-	-	-	-	-	-	
	技術課長代理	14	49.4	448,454	0	16,432	432,022	同上
	大学卒	12	49.7	426,686	0	11,880	414,806	
	短大卒	x	x	x	x	x	x	
	高校卒	x	x	x	x	x	x	
	中学卒	-	-	-	-	-	-	
技 術	事務係長	88	43.5	407,242	26,734	15,805	364,703	係の長及び係長級専門職
	大学卒	62	42.5	417,382	26,249	18,138	372,995	
	短大卒	7	46.7	393,414	3,887	13,470	376,057	
	高校卒	18	45.4	372,212	32,355	9,121	330,736	
	中学卒	x	x	x	x	x	x	
	技術係長	56	45.9	465,912	54,182	11,115	400,615	同上
	大学卒	32	44.6	416,716	42,478	11,807	362,431	
	短大卒	6	46.9	557,950	86,152	16,224	455,574	
	高校卒	18	47.6	509,802	60,294	7,746	441,762	
	中学卒	-	-	-	-	-	-	
関 係	事務主任	67	43.2	329,379	17,311	12,425	299,643	<ul style="list-style-type: none"> <li>・係長等のいる事業所における主任</li> <li>・係長等のいない事業所における主任のうち、課長代理以上に直属し、部下を有する者</li> <li>・係長等のいない事業所において、職務資格等が上記主任と同等と認められる主任</li> <li>・中間職（係長—係員間）</li> </ul>
	大学卒	36	39.7	348,951	16,273	11,192	321,486	
	短大卒	15	44.9	290,911	15,574	9,201	266,136	
	高校卒	16	51.4	318,022	22,143	19,461	276,418	
	中学卒	-	-	-	-	-	-	
	技術主任	62	41.9	407,017	59,649	12,915	334,453	同上
	大学卒	19	39.5	405,368	66,799	12,689	325,880	
	短大卒	4	39.6	511,788	100,537	17,580	393,671	
	高校卒	38	43.7	389,846	48,607	12,708	328,531	
	中学卒	x	x	x	x	x	x	
種	事務係員	387	36.4	280,935	19,953	9,998	250,984	
	大学卒	190	34.4	287,154	19,599	13,940	253,615	
	短大卒	70	37.3	279,847	25,653	3,876	250,318	
	高校卒	122	39.2	263,663	13,228	8,074	242,361	
	中学卒	5	41.1	438,474	75,368	11,281	351,825	
	技術係員	189	33.4	315,317	33,776	13,191	268,350	
	大学卒	108	31.9	300,976	25,008	15,271	260,697	
	短大卒	25	37.9	326,885	32,798	8,796	285,291	
	高校卒	54	33.7	343,898	58,004	11,011	274,883	
	中学卒	2	36.4	319,559	24,631	18,380	276,548	

その2 事務・技術関係以外職種  
企業規模計

職 種 名	調 査 実 人 員	平 均 年 齢	平成31年4月分平均支給額				備 考	
			きまって支給する給与 (A)	うち時間外手当 (B)	うち通勤手当 (C)	(A)-(B)-(C)		
								円
研 究 関 係 職 種	研 究 所 長	7	56.8	1,008,998	0	5,690	1,003,308	{ 構成員50人以上の所の長 (取締役兼任者を除く。) } { 2室(係)以上又は構成員 7人以上の部(課)の長 } { 構成員3人以上の室(係) の長 } { 下記研究員より上位の 者(研究所長の職名を有 する者、上記研究部(課) 長及び研究室(係)長を 除く。) }
	研 究 部 ( 課 ) 長	145	51.3	746,531	1,704	20,076	724,751	
	研 究 室 ( 係 ) 長	121	45.6	560,244	34,794	17,928	507,522	
	主 任 研 究 員	249	47.0	598,083	11,952	11,411	574,720	
	研 究 員	351	35.2	441,903	35,132	12,528	394,243	
	研 究 補 助 員	45	44.1	396,396	17,133	12,583	366,680	
教 育 関 係 職 種	大 学 学 長 ・ 副 学 長 ・ 学 部 長	16	61.4	943,993	1,690	65,994	876,309	
	大 学 教 授	89	58.2	715,339	580	72,298	642,461	
	大 学 准 教 授	68	50.8	646,935	545	61,116	585,274	
	大 学 講 師	45	45.4	515,139	98	31,892	483,149	
	大 学 助 教	13	37.3	391,392	0	42,218	349,174	
	高 等 学 校 校 長	4	58.8	748,797	0	0	748,797	
	高 等 学 校 教 頭	8	59.3	663,549	0	2,059	661,490	
	高 等 学 校 主 幹 教 諭	-	-	-	-	-	-	
	高 等 学 校 指 導 教 諭	-	-	-	-	-	-	
	高 等 学 校 教 諭	139	46.4	568,010	3,291	18,366	546,353	
技 能 ・ 労 務 関 係 職 種	電 話 交 換 手	3	47.2	283,080	0	7,402	275,678	{ 見習、外国語の電話交換 手を除く。 } { 業務委託契約等に基づ き、他の事業所において 業務に従事している者 を除く。 }
	自 家 用 乗 用 自 動 車 運 転 手	9	54.9	372,475	50,635	3,111	318,729	
	守 衛	x	x	x	x	x	x	
	用 務 員	22	49.1	259,030	10,179	14,164	234,687	

職 種 名	調 査 実 人 員	平 均 年 齢	平成31年4月分平均支給額				備 考	
			きまって支給する給与 (A)	うち時間外手当 (B)	うち通勤手当 (C)	(A)-(B)-(C)		
								円
医療関係職種	病 院 長	4	56.1	2,119,061	527	9,841	2,108,693	{ 部下に医師又は歯科医師5人以上 上記病院長に事故等のあるときの職務代行者 部下に医師又は歯科医師1人以上
	副 院 長	15	54.2	1,371,474	81,733	17,448	1,272,293	
	医 科 長	52	50.6	1,095,007	45,657	18,124	1,031,226	
	医 師	75	41.3	875,175	167,199	8,142	699,834	
	歯 科 医 師	2	43.3	686,635	0	4,574	682,061	
	薬 局 長	23	51.1	452,875	28,817	9,898	414,160	{ 部下に薬剤師2人以上
	薬 剤 師	129	36.0	347,474	40,831	22,025	284,618	
	診療放射線技師	143	38.3	384,577	56,153	24,969	303,455	
	臨床検査技師	153	38.3	337,280	34,121	26,593	276,566	
	栄 養 士	90	36.7	275,912	14,624	18,208	243,080	
	理学療法士	215	32.6	314,978	13,673	10,432	290,873	
	作業療法士	131	33.0	290,590	8,034	11,157	271,399	
	総看護師長	22	55.7	547,129	7,283	12,073	527,773	{ 部下に看護師長5人以上 部下に看護師又は准看護師5人以上
	看護師長	215	47.2	448,279	37,440	12,866	397,973	
看護師	667	35.9	347,951	54,718	15,559	277,674		
准看護師	275	46.3	320,039	56,582	6,677	256,780		
海事関係職種	船長・機関長	11	54.0	771,442	41,727	3,607	726,108	{ 総トン数5トン以上の船舶の乗組員
	一等航海士・機関士	14	42.9	656,849	225,776	4,297	426,776	
	二等航海士・機関士	13	31.5	536,097	200,346	4,243	331,508	
	三等航海士・機関士	7	25.9	477,100	184,342	4,000	288,758	
	運 航 士	-	-	-	-	-	-	
	甲板長・操機長	11	53.0	685,845	273,829	9,458	402,558	
	甲板手・操機手	14	37.9	526,249	211,207	5,677	309,365	
	甲板員・機関員	12	22.8	362,193	140,445	3,880	217,868	

その3 再雇用者  
企業規模計

職 種 名	調 査 実 人 員	平 均 年 齢	平成31年4月分平均支給額				備 考	
			きまって 支給する 給与 (A)	うち 時間外 手当(B)	うち 通勤 手当(C)	(A)-(B)-(C)		
								円
事 務 ・ 技 術 関 係 職 種	支店長・工場長	5	61.6	596,178	159	15,471	580,548	その1の1 企業規模計 の備考欄 参照
	60歳のみ	2	—	698,471	386	19,456	678,629	
	事務・技術部長	109	62.6	523,501	1,860	20,951	500,690	
	60歳のみ	44	—	585,000	3,458	23,534	558,008	
	事務・技術部次長	49	62.8	424,922	922	15,727	408,273	
	60歳のみ	18	—	427,722	1,560	22,727	403,435	
	事務・技術課長	113	62.0	357,453	8,810	25,297	323,346	
	60歳のみ	47	—	364,337	5,490	35,550	323,297	
	事務・技術課長代理	39	63.3	351,556	3,946	15,656	331,954	
	60歳のみ	7	—	403,639	270	950	402,419	
	事務・技術係長	97	62.1	328,573	24,904	23,442	280,227	
	60歳のみ	38	—	324,888	26,377	33,697	264,814	
	事務・技術主任	40	61.8	264,015	21,503	15,584	226,928	
	60歳のみ	16	—	281,509	24,488	15,071	241,950	
	事務・技術係員	1,233	62.8	292,087	14,275	15,594	262,218	
	60歳のみ	295	—	281,759	15,665	13,690	252,404	

第18表 職種別、学歴別、企業規模別初任給

職 種		学 歴	規模計	500人以上	100人以上 500人未満	50人以上 100人未満
			円	円	円	円
事務 ・ 技術 関 係	新卒事務員	大学卒 (大学卒以上)	204,329 (207,468)	206,264 (210,428)	203,183 (205,360)	197,683 (197,683)
		短大卒	180,238	181,961	179,288	x
		高校卒	166,935	165,423	169,328	* 162,893
	新卒技術者	大学卒 (大学卒以上)	209,697 (215,519)	213,441 (222,051)	207,505 (210,293)	206,598 (206,814)
		短大卒	193,190	196,316	189,341	* 200,022
		高校卒	175,469	174,021	174,638	180,181
	計	大学卒 (大学卒以上)	205,805 (210,048)	207,831 (213,843)	204,604 (207,086)	200,594 (200,798)
		短大卒	186,122	187,916	184,136	* 186,372
		高校卒	170,729	168,114	171,988	173,005
そ の 他	新卒研究員	大学卒	x	x	-	-
	新卒研究補助員	短大卒	-	-	-	-
		高校卒	-	-	-	-
	準新卒医師	大学卒	* 380,618	* 380,618	-	-
	準新卒薬剤師	大学卒	* 213,690	* 213,690	-	-
	準新卒診療放射線技師	養成所等卒	* 169,027	* 169,027	-	-
	新卒栄養士	大学卒	-	-	-	-
		短大卒	-	-	-	-
	準新卒看護師	養成所等卒	211,385	219,322	* 193,548	-
	準新卒准看護師	養成所等卒	201,155	* 209,951	* 175,400	x
	新卒大学助教	大学卒	-	-	-	-
新卒高等学校教諭	大学卒	-	-	-	-	
新卒船員	海上技術学校卒	x	-	x	-	

- (注) 1 金額は、きまって支給する給与から時間外手当、家族手当、通勤手当等特定の者にのみ支給される給与を除き、公務員の地域手当に相当する額を含むものであり、採用のある事業所について平均したものである。
- 2 「大学卒以上」は、「大学卒」に博士課程及び修士課程修了者を加えて集計したものである。
- 3 「準新卒」とは、平成30年度中に資格免許を取得し、平成31年4月までの間に採用された場合をいう。  
なお、医師については、平成28年3月大学卒業後、平成28年度中に免許を取得し、2年間の臨床研修を修了した後、平成31年4月までの間に採用された者に限っている。
- 4 「x」は、調査事業所が1事業所の場合である。
- 5 「\*」は、調査事業所が5事業所以下であることを示している。

第19表 民間における初任給の改定状況

学歴・企業規模		項目	採用あり	初任給の改定状況			採用なし
				増額	据置き	減額	
大学卒	規模計		%	%	%	%	%
	500人以上		37.0	(47.4)	(51.6)	(1.0)	63.0
	100人以上500人未満		35.3	(52.5)	(46.2)	(1.3)	64.7
	50人以上100人未満		43.5	(44.8)	(54.2)	(1.0)	56.5
高校卒	規模計		24.8	(34.2)	(65.8)	(0.0)	75.2
	500人以上		21.1	(49.1)	(50.1)	(0.8)	78.9
	100人以上500人未満		16.3	(64.7)	(35.3)	(0.0)	83.7
	50人以上100人未満		28.3	(40.7)	(57.7)	(1.6)	71.7

(注) ( )内は、採用がある事業所を100とした割合である。

第20表 民間における家族手当の支給状況

支給の有無		事業所割合	
家族手当制度がある		77.7%	
配偶者に家族手当を支給する		(82.5%)	
子に家族手当を支給する		(98.9%)	
家族手当制度がない		22.3%	
扶養家族の 構成別平均 支給月額	配偶者	13,171円	
	配偶者と子1人	18,747円	[5,576円]
	配偶者と子2人	23,975円	[5,228円]

(注) 1 ( )内は、家族手当制度がある事業所を100とした割合である。

2 平均支給月額は、配偶者に家族手当を支給し、その支給につき配偶者の収入による制限がある事業所について算出した。

3 [ ]内は、上段の平均支給月額からの増加額である。

第21表 民間における住宅手当の支給状況

支給の有無	事業所割合
支給	59.1%
非支給	40.9%
借家・借間居住者に対する住宅手当月額の 最高支給額の中位階層	25,000円以上26,000円未満

(注) 1 中位階層とは、手当月額の平均値ではなく、個々のデータの分布の中央に位置する階層のことである。

2 職員の場合、住居手当の現行の最高支給限度額は、27,000円である。

第22表 民間における特別給の支給割合

項 目		規 模 計	500人以上	100人以上 500人未満	50人以上 100人未満
平均所定内給与月額	下半期 (A <sub>1</sub> )	363,234円	386,203円	335,760円	340,183円
	上半期 (A <sub>2</sub> )	364,929円	387,938円	337,636円	341,146円
特別給の平均支給額	下半期 (B <sub>1</sub> )	807,856円	928,745円	696,098円	586,566円
	上半期 (B <sub>2</sub> )	830,243円	1,005,985円	656,828円	541,874円
特別給の支給割合	下半期 (B <sub>1</sub> /A <sub>1</sub> )	2.22月分	2.40月分	2.07月分	1.72月分
	上半期 (B <sub>2</sub> /A <sub>2</sub> )	2.28月分	2.59月分	1.95月分	1.59月分
計		4.50月分	4.99月分	4.02月分	3.31月分

(注) 下半期とは平成30年8月から平成31年1月まで、上半期とは同年2月から令和元年7月までの期間をいう。

第23表 民間における冬季賞与の考課査定分の配分状況

企業規模	項 目	係 員		課 長 級		部長級 (非役員)	
		一定率(額)分	考課査定分	一定率(額)分	考課査定分	一定率(額)分	考課査定分
規 模 計		%	%	%	%	%	%
		55.4	44.6	49.3	50.7	48.9	51.1
	500人以上	56.9	43.1	47.8	52.2	46.5	53.5
	100人以上500人未満	53.2	46.8	49.4	50.6	49.1	50.9
	50人以上100人未満	56.7	43.3	54.1	45.9	55.7	44.3

第24表 民間における給与改定の状況

項目	ベースアップ実施	ベース改定中止	ベースダウン実施	ベース改定慣行なし
役職段階	%	%	%	%
係 員	45.2	9.2	0.2	45.4
課 長 級	35.7	10.8	0.2	53.3

(注) ベース改定慣行の有無が不明及びベース改定の実施が未定の事業所を除いて集計した。

第25表 民間における定期昇給の実施状況

役職段階	項目	定期昇給 制度あり	定期昇給実施			定期昇給 停止	定期昇給 制度なし	
			増 額	減 額	変化なし			
		%	%	%	%	%	%	
係 員		89.8	88.4	24.1	4.9	59.4	1.4	10.2
課 長 級		83.5	82.1	21.5	4.1	56.5	1.4	16.5

(注) 定期昇給の有無が不明、定期昇給の実施が未定及びベース改定と定期昇給を分離することができない事業所を除いて集計した。

第26表 民間における昇給制度の状況

役職段階・企業規模		項目				昇給制度なし
		昇給制度あり	自動昇給	査定昇給	昇格昇給	
		%	%	%	%	%
係員	規模計	90.4	42.2	83.4	48.5	9.6
	500人以上	88.4	40.5	85.5	54.8	11.6
	100人以上500人未満	92.5	42.6	81.1	46.3	7.5
	50人以上100人未満	91.8	46.8	82.5	32.5	8.2
課長級	規模計	84.6	36.4	83.7	49.2	15.4
	500人以上	79.3	32.5	86.6	55.0	20.7
	100人以上500人未満	88.8	39.6	79.4	45.7	11.2
	50人以上100人未満	92.1	39.7	86.5	39.8	7.9

(注) 昇給制度の内容は、複数回答である。

第27表 民間における定年制の状況

定年制あり	定年年齢		定年制なし
	60歳	61歳以上	
%	%	%	%
100.0	88.9	11.1	0.0

(注) 定年制の有無を回答した事業所を100とした割合である。





## 3 職員給与と民間給与との比較

第28表 給与の較差

職員の給与(A)	民間従業員の給与(B)	較差(C) = (B) - (A)
376,836円	383,544円	6,708円 (1.78%)

- (注) 1 この表の「職員」とは、行政職給料表の適用を受ける者をいう。  
 (対象職員10,892人、平均年齢41.8歳、平均在職年数18.2年)  
 2 この表の「民間従業員」とは、上記職員の職務に相当する職務(事務・技術関係職種)に従事する者をいう。  
 3 較差算定にあたっては、職員・民間従業員ともに本年の新規学卒の採用者は含まれていない。

(参考1) 職員と民間従業員との比較給与の範囲

職員	民間従業員
平成31年4月分の平均給与額 376,836円	平成31年4月分の平均給与額 383,544円
《内訳》 給料の月額〔調整額を含む〕 321,040円 扶養手当 7,979円 管理職手当 5,053円 地域手当 36,763円 住居手当 5,942円 単身赴任手当〔基礎額〕 59円 へき地手当 1円	きまって支給する給与 (時間外手当、通勤手当を除く)

- (注) 1 この表の「職員」とは、行政職給料表の適用を受ける者をいう。  
 2 この表の「管理職手当」は「職員の管理職手当の特例に関する条例」による減額措置前の額である。  
 3 この表の「民間従業員」とは、上記職員の職務に相当する職務(事務・技術関係職種)に従事する者をいう。  
 4 民間従業員の「きまって支給する給与」は職種別民間給与実態調査におけるものであり、基本給、家族手当、地域手当、住宅手当、役付手当等名称のいかんを問わず月ごとに支給されるすべての給与をいう。

(参考2) 職員の比較給与の推移(5年間)

(単位:円)

年度	H27	H28	H29	H30	H31	
平均給与額	386,768	383,916	383,175	382,731	376,836	
(前年度比)	(△4,127)	(△2,852)	(△741)	(△444)	(△5,895)	
内 訳	給料の月額	329,475	326,966	326,224	325,681	321,040
	扶養手当	9,052	8,720	8,403	8,320	7,979
	管理職手当	5,190	5,161	5,509	5,528	5,053
	地域手当	37,809	37,494	37,421	37,357	36,763
	住居手当	5,166	5,487	5,513	5,758	5,942
	単身赴任手当	76	88	105	87	59
平均年齢(歳)	42.6	42.2	42.1	42.1	41.8	
(前年度比)	(△0.4)	(△0.4)	(△0.1)	(±0.0)	(△0.3)	
対象職員数(人)	11,566	11,527	10,893	10,918	10,892	

- (注) 1 この表の「職員」とは、行政職給料表の適用を受ける者をいう。  
 2 この表の「管理職手当」は「職員の管理職手当の特例に関する条例」による減額措置前の額である。  
 3 この表の「単身赴任手当」は基礎額のみであり、交通距離に応じた加算額を除く。

第29表 職員と民間従業員の職務対応表

職員の職務 〔主な役職〕	民間従業員の職務		
	500人以上	100人以上 500人未満	50人以上 100人未満
8級・7級 〔部長・次長〕	支店長・工場長、 部長、次長		
6級・5級 〔課長・参事〕	課長	支店長・工場長、 部長、次長	支店長・工場長、 部長、次長
4級 〔課長補佐〕	課長代理	課長	支店長・工場長、 部長、次長、課長
3級 〔主査〕	係長	課長代理	課長代理
2級 〔副主査〕	主任	係長	係長
1級 〔主事〕	係員	主任、係員	主任、係員

## 4 生計費

第30表 標準生計費（大阪市）

（平成31年4月）

費目	世帯人員				
	1人	2人	3人	4人	5人
	円	円	円	円	円
食料費	26,610	41,930	51,910	61,900	71,880
住居関係費	56,290	45,160	48,640	52,120	55,590
被服・履物費	2,530	7,140	7,930	8,720	9,510
雑費Ⅰ	31,210	27,690	47,050	66,390	85,750
雑費Ⅱ	6,080	14,250	17,310	20,370	23,440
計	122,720	136,170	172,840	209,500	246,170

(注) 1 標準生計費の各費目の内容は、それぞれ次に掲げる家計調査等の大分類に対応する。

- 食料費・・・・・・・・食料
- 住居関係費・・・・・・・・住居、光熱・水道、家具・家事用品
- 被服・履物費・・・・・・・・被服及び履物
- 雑費Ⅰ・・・・・・・・保健医療、交通・通信、教育、教養娯楽
- 雑費Ⅱ・・・・・・・・その他消費支出（諸雑費、こづかい、交際費、仕送り金）

2 2～5人世帯については、「家計調査」（総務省統計局）における大阪市の平成31年4月の費目別平均支出金額（日数を365/12日に、世帯人員を4人に調整したもの）に、費目別、世帯人員別生計費換算乗数を乗じて算定した。なお、1人世帯については、大阪市と全国の平均4人値から各費目別生計費を算定した。

## 5 労働経済情勢

第31表 労働経済に関する指標

				29年度	30年度	平成30年 4月	5月	6月	
賃金・労働時間 (厚生労働省毎月勤労統計調査)	きまって支給する給与	大阪府	金額(千円)	298.0	298.5	302.2	297.5	300.4	
			前年同月比(%)	△1.0	0.1	0.3	0.8	0.5	
	うち所定内給与		金額(千円)	274.1	274.8	277.1	274.0	276.5	
			前年同月比(%)	△0.6	0.3	0.6	1.0	0.4	
	総実労働時間		時間数(時間)	145.2	143.8	147.0	143.2	149.3	
	うち所定外労働時間		時間数(時間)	12.0	11.5	11.9	11.7	11.6	
	きまって支給する給与		全国	金額(千円)	294.0	295.9	298.5	294.5	296.8
				前年同月比(%)	0.4	0.7	0.2	0.8	0.8
	うち所定内給与			金額(千円)	268.7	270.7	272.4	269.9	271.8
				前年同月比(%)	0.6	0.7	0.3	0.8	0.6
総実労働時間	時間数(時間)	148.4		147.4	150.8	146.5	152.5		
うち所定外労働時間	時間数(時間)	12.7		12.5	13.0	12.4	12.4		
消費	消費支出 (総務省統計局家計調査) 〔勤労者世帯〕	大阪市		金額(千円)	275.9	294.3	318.5	282.6	261.1
				前年同月比(%)	△0.3	6.7	△0.8	7.6	3.5
		全国		金額(千円)	313.0	318.3	335.0	312.4	292.0
				前年同月比(%)	1.2	1.7	1.5	△0.9	△1.6
物価	消費者物価指数 (総務省統計局)	大阪市	前年同月比(%)	0.3	0.6	0.6	0.5	0.5	
		全国	前年同月比(%)	0.7	0.7	0.6	0.7	0.7	
	国内企業物価指数 (日本銀行)	全国	前年同月比(%)	2.7	2.2	2.2	2.7	2.8	
雇用	常用雇用指数 (厚生労働省毎月勤労統計調査)	大阪府	前年同月比(%)	1.1	1.0	1.7	1.3	0.9	
	有効求人倍率 (厚生労働省大阪労働局)	大阪府	倍率(倍)	1.62	1.78	1.73	1.75	1.75	
生産	鉱工業生産指数 (経済産業省)	全国	前年同月比(%)	2.9	0.3	1.9	3.5	△1.5	
	製造工業労働生産性指数 (日本生産性本部)	全国	前年同月比(%)	1.7	0.0	2.0	1.0	△2.3	

- (注) 1 「賃金・労働時間」「常用雇用指数」は、事業所規模30人以上の調査産業計の数値である。  
また、29年度、30年度の欄は、それぞれ29暦年、30暦年の数値である。
- 2 「賃金・労働時間」の全国の数値は、令和元年10月1日時点において、「毎月勤労統計調査」で公表されている「再集計値」である。
- 3 「消費支出」は、「勤労者世帯 農林漁家世帯を含む」の数値である。

7月	8月	9月	10月	11月	12月	平成31年 1月	2月	3月	4月	令和元年 5月
300.0	298.7	296.9	300.2	298.8	297.3	293.2	294.7	297.3	303.8	295.8
0.8	0.3	△ 0.7	△ 0.1	△ 0.3	△ 0.7	△ 1.0	0.0	△ 0.5	0.5	△ 0.5
276.7	275.5	274.4	276.1	274.5	273.0	270.3	272.1	273.9	279.4	272.1
0.8	0.1	△ 0.8	0.0	△ 0.3	△ 0.7	△ 1.1	0.2	△ 0.3	0.9	△ 0.7
147.3	142.9	138.8	145.3	150.1	142.0	133.5	140.4	141.4	146.2	137.7
11.3	10.7	11.1	11.7	11.9	11.6	11.4	11.7	12.1	12.4	11.8
296.4	295.5	295.5	298.3	298.7	297.6	291.9	292.8	295.3	299.5	294.8
0.8	1.1	0.5	1.1	1.4	0.9	0.0	0.3	△ 0.1	0.3	0.1
271.4	270.8	271.2	272.6	272.2	271.5	267.1	267.6	269.7	273.4	269.4
0.6	1.1	0.6	1.1	1.3	1.0	△ 0.1	0.2	△ 0.2	0.3	△ 0.1
150.8	145.9	143.3	150.2	153.6	145.9	136.6	142.1	144.1	148.7	141.4
12.4	11.8	12.2	12.9	13.1	12.8	12.1	12.5	12.8	13.1	12.4
285.1	269.5	270.6	295.0	269.0	334.7	291.4	311.3	343.2	316.3	305.2
2.1	7.6	14.2	24.4	△ 9.7	△ 1.6	△ 2.2	23.4	21.4	△ 0.7	8.0
310.0	319.9	302.7	315.4	303.5	351.0	325.8	302.8	348.9	337.2	332.3
0.4	6.1	2.5	0.5	0.8	△ 0.3	2.6	4.7	4.2	0.7	6.4
0.6	0.8	0.9	1.1	0.4	0.1	0.1	0.3	0.7	0.7	0.6
0.9	1.3	1.2	1.4	0.8	0.3	0.2	0.2	0.5	0.9	0.7
3.1	3.1	3.0	3.0	2.3	1.4	0.6	0.9	1.3	1.2	0.6
0.9	0.3	0.6	0.6	0.9	1.1	1.0	0.8	0.5	0.7	0.7
1.76	1.79	1.80	1.80	1.78	1.78	1.78	1.79	1.79	1.81	1.82
2.4	0.6	△ 2.5	4.2	1.9	△ 2.0	0.7	△ 1.1	△ 4.3	△ 1.1	△ 2.1
2.1	△ 0.6	△ 0.7	3.9	△ 0.7	△ 0.6	2.0	△ 2.0	△ 3.2	△ 0.5	0.6

4 「消費者物価指数」「国内企業物価指数」「常用雇用指数」「鉱工業生産指数」「製造工業労働生産性指数」は平成27年基準の数値である。

5 有効求人倍率は、年度の数値は原数値、月別は季節調整値である。

## 6 賃金構造基本統計調査（賃金センサス）

### 賃金センサスの概要

(1) 調査の実施機関

厚生労働省

(2) 調査の目的

主要産業に雇用される労働者について、その賃金の実態を労働者の雇用形態、就業形態、職種、性、年齢、学歴、勤続年数、経験年数別等に明らかにすること

(3) 調査の時期

6月分の賃金等（賞与、期末手当等特別給与額については調査前年1年間）について、7月に調査を行う。

(4) 公表の時期

調査実施の翌年の2月頃（平成30年分は平成31年3月29日公表）

(5) 調査対象地域

日本全国（ただし、一部島しょを除く。）

(6) 調査対象産業

日本標準産業分類に基づく16大産業〔鉱業、採石業、砂利採取業、建設業、製造業、電気・ガス・熱供給・水道業、情報通信業、運輸業、郵便業、卸売業、小売業、金融業、保険業、不動産業、物品賃貸業、学術研究、専門・技術サービス業、宿泊業、飲食サービス業、生活関連サービス業、娯楽業、教育、学習支援業、医療、福祉、複合サービス事業及びサービス業（他に分類されないもの）〕

(7) 調査対象事業所

5人以上の常用労働者を雇用する民営事業所（5～9人の事業所については企業規模が5～9人の事業所に限る。）及び10人以上の常用労働者を雇用する公営事業所から都道府県、産業及び事業所規模別に一定の方法で抽出した事業所を対象とする。

※ 常用労働者とは次のア～ウのいずれかに該当するものである。

ア 期間を定めずに雇われている労働者

イ 1か月を超える期間を定めて雇われている労働者

ウ 日々又は1か月以内の期間を定めて雇われている労働者のうち、4月及び5月にそれぞれ18日以上雇われた労働者

## ○厚生労働省より提供を受けたデータ

行政機関等が統計の作成を行う場合には、調査票情報を2次利用することができる。厚生労働省に対して利用目的を付して申出を行い、審査を経て、大阪府内の常用雇用労働者10人以上を雇用する民営の事業所の常用雇用労働者（短時間労働者は除く）の調査票情報の提供を受けた。

### (1) 事業所単位のデータ

#### 【調査事業所数の状況】

	平成28年	平成29年	平成30年	合計
大阪府内	1,949所	1,829所	1,879所	5,657所

#### 【主な項目】

- ・産業分類番号（大分類、中分類）
- ・企業規模番号
- ・新規学卒者の初任給及び採用人数

### (2) 個人単位のデータ

#### 【調査実人員及び母集団復元後人員の状況】

		平成28年	平成29年	平成30年	合計
大阪府内	調査実人員	39,760人	36,494人	37,214人	113,468人
	母集団復元後	約160.0万人	約145.2万人	約148.0万人	約453.2万人

#### 【主な項目】

- ・性別
- ・最終学歴
- ・年齢
- ・勤続年数
- ・雇用形態
  - ※ 正社員・正職員とそれ以外、雇用期間の有無を区分
- ・労働者の種類
  - ※ 鉱業、採石業、砂利採取業、建設業、製造業、港湾運送業に属する労働者について、「生産労働者」と「管理・事務・技術労働者」に区分
- ・役職番号（部長級、課長級、係長級、非役職等）
  - ※ 企業規模常用労働者100人以上の事業所のみ
- ・職種番号
  - ※ 医師、デザイナー等の専門的・技術的関連職業従事者等の職種区分に該当する労働者のデータを除くことにより、公務の一般的な事務・技術職と類似していると認められる「事務・技術関係職種」に相当する労働者を限定することが可能
- ・きまって支給する現金給与額（通勤手当の分離はできない）
- ・超過労働給与額
- ・前年1年間の賞与、期末手当等特別給与額
- ・復元倍率

## ○職種別民間給与実態調査と賃金センサスとの主な相違点

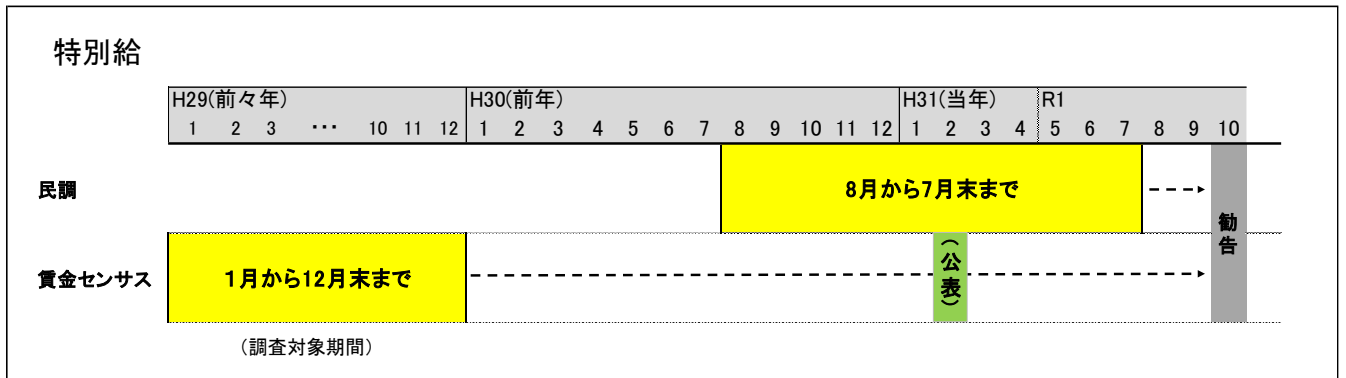
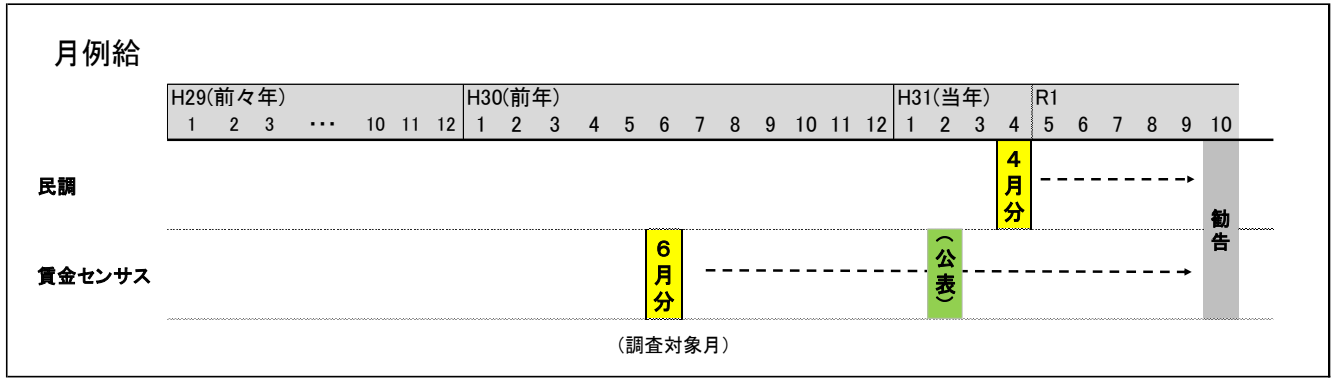
名称 (実施機関)		職種別民間給与実態調査（民調） (人事院及び人事委員会)	賃金構造基本統計調査 (厚生労働省)
調査対象月・期間		月例給は当年4月 特別給は前年8月から当年7月	月例給は前年6月 特別給は前々年1月から12月
調査期間		5月初旬から6月中旬	7月
結果公表時期		当年8月に公表（人事院） 当年9～10月に公表（人事委員会）	翌年の2月頃に公表
対象事業所規模		企業規模50人以上かつ事業所規模50人以上の事業所（人数は正社員）	事業所規模5人以上の事業所 (但し、5～9人の事業所は、企業規模が5～9人の場合に限る。人数は常用労働者)
対象産業		平成25年より全産業 (公務等は除く)	全産業 (農林水産業、公務等は除く)
母集団及び抽出数		平成29年から平成31年までの合計 大阪府：母集団 997,731人 調査実人員 106,058人 ⇒抽出率 約10.6%	平成28年から平成30年までの合計 大阪府：母集団 約453.2万人 調査実人員 113,468人 ⇒抽出率 約2.5%
企業規模区分		50人以上 50人～99人、100人～499人、500人以上の区分で集計あり	10人以上が基本 10人～99人、100人～999人、1,000人以上の区分で集計あり（5人～9人について別集計あり）
調査対象労働者	基本	常勤の従業員（雇用期間の定めのない者に限る）	常用労働者
	雇用形態	正社員・正職員のみ (短時間勤務の者を除く)	正社員・正職員以外の労働者を含む (但し、項目により正社員・正職員とそれ以外を区分)
	就労形態		短時間労働者を含む (但し、項目により一般労働者と区分)
	職種	事務・技術関係職種等公務と類似の職種 工員、販売員等公務と性質の異なる職種は調査対象外 ※ 公民比較の対象となるのは事務・技術関係職種のみ	特に制限なし (鉱業、採石業、砂利採取業、建設業、製造業、港湾運送業に属する労働者では、生産労働者とそれ以外を区分。その他、事務・技術を除く職種別集計あり。)
給与	月例給	4月分のきまって支給する給与、時間外手当、通勤手当	6月分のきまって支給する給与、超過労働給与（通勤手当額の分離不可）
	特別給	事業所単位の支給額⇒月数比較	労働者単位の年間支給額
役職段階		支店長・工場長、部長、次長、課長、課長代理、係長、主任、係員の8段階	部長級、課長級、係長級、非役職者の4段階（企業規模100人以上に限る）

(注) 「短時間労働者」は、次のいずれかに該当するものである。

- ア 1日の所定労働時間が一般の労働者より短い者
- イ 1日の所定労働時間が一般の労働者と同じで、1週の所定労働日数が一般の労働者よりも少ない者



【調査対象月・期間】



【調査対象労働者】

民調 : 雇用期間の定めのない常勤の従業員（いわゆる「正社員」「正職員」）

賃金センサス : 常用労働者※（正社員・正職員以外の労働者を含む）

※常用労働者とは・・・

- ① 期間を定めずに雇われている労働者
- ② 1ヶ月を超える期間を定めて雇われている労働者
- ③ 日々又は1ヶ月以内の期間を定めて雇われている労働者のうち、4月及び5月にそれぞれ18日以上雇われた労働者

【役職段階】

民 調	賃金センサス
支店長・工場長	
部 長	部 長
次 長	
課 長	課 長
課長代理	
係 長	係 長
主 任	
係 員	非役職

第32表 民間従業員と府職員の給与水準の比較（府職員の年齢等を基準）

※府職員の在職者が最も多い年齢・年数を特定し、これに±1歳（年）を加えた層を基準に同等の民間従業員を抽出し、双方の平均給与額を比較したもの

		部長級（大学卒）				課長級（大学卒）			
		年齢	勤続年数	実人数	平均給与額	年齢	勤続年数	実人数	平均給与額
府職員①		57～59歳	34～36年	29人	786,066円	54～56歳	29～31年	53人	635,422円
民間従業員 （企業規模） ②	5,000人以上の企業	57～59歳	34～36年	56人	778,724円	54～56歳	29～31年	45人	646,553円
	1,000～ 4,999人の企業			48人	784,724円			32人	678,594円
	500～999人の企業			12人	615,297円			16人	619,607円
	100～499人の企業			51人	641,761円			19人	502,492円

差引 （①－②）	5,000人以上の企業	57～59歳	34～36年	—	7,342円	54～56歳	29～31年	—	△ 11,131円
	1,000～ 4,999人の企業			—	1,342円			△ 43,172円	
	500～999人の企業			—	170,769円			15,815円	
	100～499人の企業			—	144,305円			132,930円	

		係長級（大学卒）				係員級（大学卒） ※副主査除く			
		年齢	勤続年数	実人数	平均給与額	年齢	勤続年数	実人数	平均給与額
府職員①		39～41歳	14～16年	143人	414,628円	24～26歳	0～2年	420人	242,286円
民間従業員 （企業規模） ②	5,000人以上の企業	39～41歳	14～16年	37人	447,731円	24～26歳	0～2年	836人	247,542円
	1,000～ 4,999人の企業			28人	414,118円			786人	243,883円
	500～999人の企業			15人	394,807円			248人	236,042円
	100～499人の企業			21人	398,651円			597人	231,203円

差引 （①－②）	5,000人以上の企業	39～41歳	14～16年	—	△ 33,103円	24～26歳	0～2年	—	△ 5,256円
	1,000～ 4,999人の企業			—	510円			△ 1,597円	
	500～999人の企業			—	19,821円			6,244円	
	100～499人の企業			—	15,977円			11,083円	

- （注）1 府職員は、行政職給料表適用者であり、給与は平成31年4月1日現在における給料月額、地域手当、管理職手当、扶養手当、通勤手当、単身赴任手当基礎額及び住居手当の合計額である（以下第33表について同じ）。
- 2 民間従業員（企業規模）は、常用労働者100人以上の企業で雇用期間の定めのない正社員・正職員のうち、事務・技術関係職種相当の者について集計を行った。なお、調査データは平成28年から平成30年の3年間の平均値を用いている（以下第33表について同じ）。

第33表 民間従業員と府職員の給与水準の比較（民間従業員の年齢等を基準）

※民間従業員の在職者が最も多い年齢・年数を特定し、これに±1歳（年）を加えた層を基準に同等の府職員を抽出し、双方の平均給与額を比較したもの

		部長級（大学卒）				課長級（大学卒）			
		年齢	勤続年数	実人数	平均給与額	年齢	勤続年数	実人数	平均給与額
府職員①		52～54歳	26～28年	該当職員なし		48～50歳	24～26年	16人	653,454円
民間従業員 （企業規模） ②	5,000人以上の企業	52～54歳	26～28年	21人	818,287円	48～50歳	24～26年	200人	645,276円
	1,000～ 4,999人の企業			20人	773,661円			155人	637,881円
	500～999人の企業			8人	738,105円			41人	571,803円
	100～499人の企業			15人	529,899円			86人	511,500円

差引 （①－②）	5,000人以上の企業	52～54歳	26～28年	—	48～50歳	24～26年	—	8,178円
	1,000～ 4,999人の企業			—			15,573円	
	500～999人の企業			—			81,651円	
	100～499人の企業			—			141,954円	

		係長級（大学卒）				係員級（大学卒） ※副主査除く			
		年齢	勤続年数	実人数	平均給与額	年齢	勤続年数	実人数	平均給与額
府職員①		38～40歳	11～13年	80人	400,149円	24～26歳	0～2年	420人	242,286円
民間従業員 （企業規模） ②	5,000人以上の企業	38～40歳	11～13年	13人	434,168円	24～26歳	0～2年	836人	247,542円
	1,000～ 4,999人の企業			24人	405,038円			786人	243,883円
	500～999人の企業			10人	372,287円			248人	236,042円
	100～499人の企業			17人	396,925円			597人	231,203円

差引 （①－②）	5,000人以上の企業	38～40歳	11～13年	—	△ 34,019円	24～26歳	0～2年	—	△ 5,256円
	1,000～ 4,999人の企業			—	△ 4,889円			△ 1,597円	
	500～999人の企業			—	27,862円			6,244円	
	100～499人の企業			—	3,224円			11,083円	

第34表 所定内給与額の分布状況【部長級】

◆常用労働者100人以上企業（事務・技術関係職種相当）及び府職員の分布状況  
（単位：％）

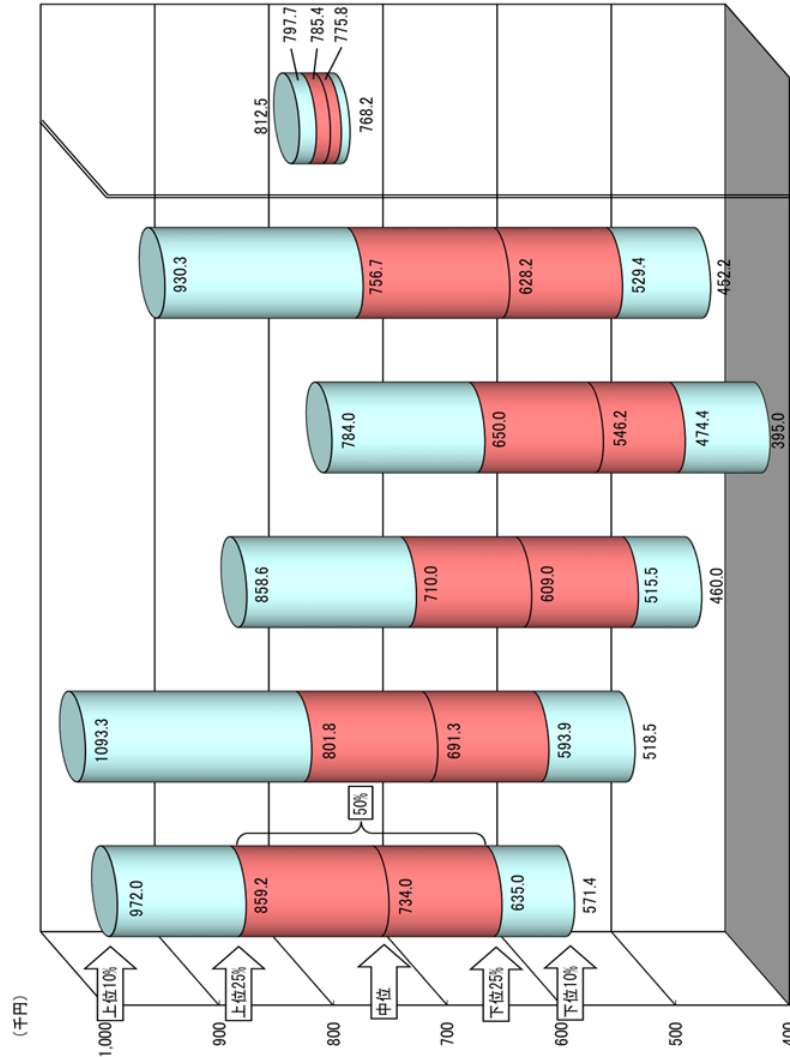
所定内給与の額 （千円）	5,000人 以上	1,000人 ～4,999人	500人 ～999人	100人 ～499人	規模計	府職員 【※2】
1200.0～	3.0	4.2	2.2	1.3	2.7	-
1000.0～1199.9	7.5	6.7	1.7	1.9	4.6	-
900.0～999.9	10.7	4.8	2.5	2.4	5.2	-
800.0～899.9	16.3	8.7	7.5	4.4	9.0	25.0
700.0～799.9	27.4	21.0	14.8	10.2	18.2	75.0
600.0～699.9	19.8	27.6	26.7	19.5	22.8	-
550.0～599.9	10.1	9.7	11.7	14.0	11.5	-
500.0～549.9	3.0	7.0	16.2	17.4	10.7	-
450.0～499.9	1.2	4.9	9.5	12.7	7.2	-
400.0～449.9	0.8	3.5	5.0	7.5	4.4	-
380.0～399.9	0.2	0.6	0.8	1.5	0.8	-
360.0～379.9	-	0.6	0.3	1.5	0.7	-
340.0～359.9	-	0.6	0.3	1.3	0.6	-
320.0～339.9	-	-	-	1.4	0.5	-
300.0～319.9	-	-	0.3	1.3	0.5	-
280.0～299.9	-	-	0.3	0.7	0.3	-
260.0～279.9	-	0.1	-	0.6	0.2	-
240.0～259.9	-	-	-	0.2	0.1	-
220.0～239.9	-	-	-	0.1	0.0	-
200.0～219.9	-	-	-	-	-	-
180.0～199.9	-	-	-	-	-	-
160.0～179.9	-	-	-	-	-	-
140.0～159.9	-	-	0.3	-	0.0	-
120.0～139.9	-	-	-	-	-	-
100.0～119.9	-	-	-	-	-	-
～99.9	-	-	-	0.1	0.0	-

※厳密処理をしているため、合計が100%とならない場合もある。

注）分位数・分布の形を示す値

- 全労働者を賃金の低い方から高いものへと一列に並べて、全労働者の所定の1番目から10番目に該当する者の賃金
- 第9・十分位数：高い方から数えて全体の10分の1番目に該当する者の賃金
- 第3・四分位数：高い方から数えて全体の4分の3番目に該当する者の賃金
- 中位数：低い方（あるいは高い方）から数えて全体の2分の1番目に該当する者の賃金
- 第1・四分位数：低い方から数えて全体の4分の1番目に該当する者の賃金
- 第1・十分位数：低い方から数えて全体の10分の1番目に該当する者の賃金

＜平成28-30年賃金構造基本統計調査＞



	企業規模 常用労働者数				規模計 【※1】	府職員 【※2】
	5,000人以上	1,000～4,999人	500～999人	100～499人		
第9・十分位数	972.0	1,083.3	858.6	784.0	930.3	812.5
第3・四分位数	859.2	801.8	710.0	650.0	756.7	787.7
中位数	734.0	691.3	609.0	546.2	628.2	785.4
第1・四分位数	635.0	593.9	515.5	474.4	529.4	775.8
第1・十分位数	571.4	518.5	460.0	395.0	452.2	788.2

平均値	767.1	739.8	644.8	576.9	669.3	788.8
平均年齢	52.3	51.4	51.4	51.8	51.7	57.8

【※1】平成28-30年賃金構造基本統計調査の個人別データの「きまって支給する現金給与」から「超過労働給付額」を除いたもの（以下第35表から第37表において同じ）。

【※2】府職員給与は、平成31年4月1日現在における行政職・技術職・事務職の総額、地域手当、管理職手当、扶養手当、単身赴任手当基礎額、住居手当及び通勤手当（6ヶ月定期額）を6月で除いたものの合計額（以下第35表から第37表において同じ）。

第35表 所定内給与額の分布状況【課長級】

◆常用労働者100人以上企業（事務・技術関係職種相当）及び府職員の分布状況  
（単位：％）

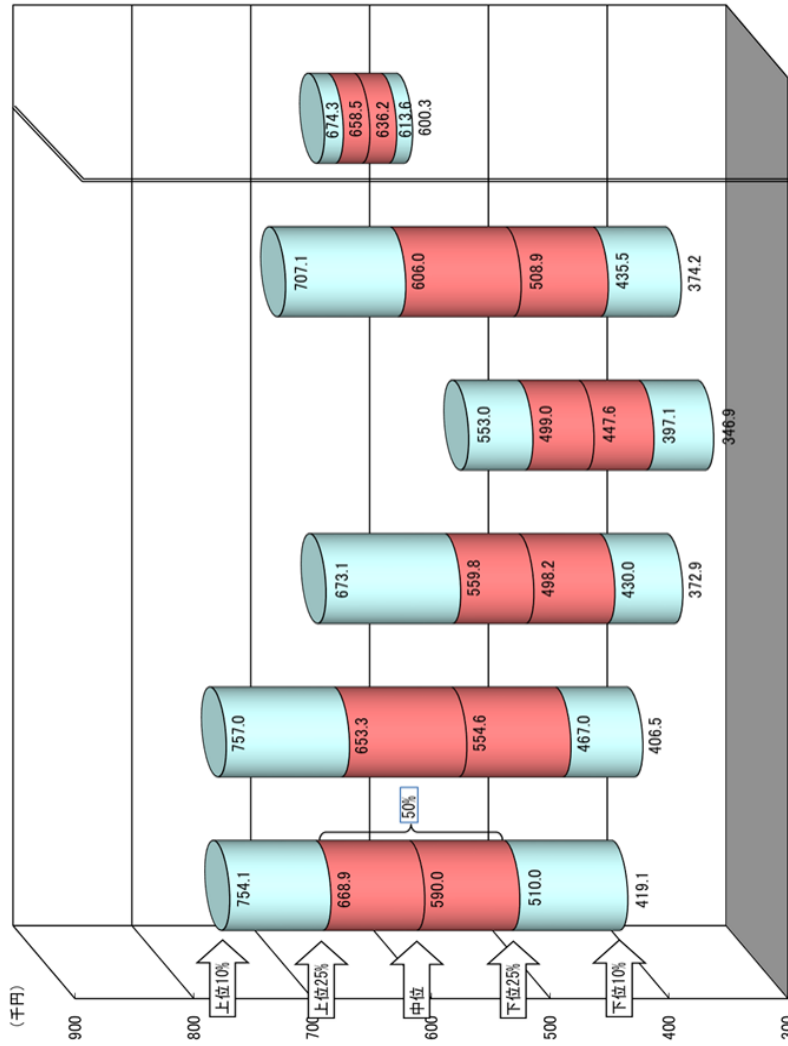
所定内給与の額 （千円）	5,000人 以上	1,000人 ～4,999人	500人 ～999人	100人 ～499人	規模計 （※1）	府職員 （※2）
1200.0～	0.2	0.8	0.3	0.1	0.4	-
1000.0～1199.9	0.8	2.2	0.8	0.2	1.0	-
900.0～999.9	2.1	1.9	0.3	0.3	1.3	-
800.0～899.9	7.4	4.1	1.5	0.4	3.8	-
700.0～799.9	14.1	9.3	5.5	1.3	8.2	0.7
600.0～699.9	25.5	20.1	11.6	6.8	17.1	89.9
550.0～599.9	16.1	14.1	12.0	7.4	12.7	8.6
500.0～549.9	11.8	14.5	19.7	15.5	14.5	0.9
450.0～499.9	7.8	12.2	19.7	20.4	14.0	-
400.0～449.9	4.9	10.7	13.1	23.1	12.5	-
380.0～399.9	3.3	3.1	4.5	6.1	4.2	-
360.0～379.9	1.7	3.1	3.2	4.5	3.0	-
340.0～359.9	1.2	1.4	3.0	4.7	2.4	-
320.0～339.9	1.7	0.7	2.3	3.2	1.9	-
300.0～319.9	0.8	0.9	1.4	2.6	1.4	-
280.0～299.9	0.1	0.5	0.5	1.6	0.7	-
260.0～279.9	0.3	0.1	0.3	0.4	0.3	-
240.0～259.9	0.1	0.1	0.2	0.6	0.3	-
220.0～239.9	-	0.1	0.1	0.1	0.1	-
200.0～219.9	0.0	0.1	-	0.3	0.1	-
180.0～199.9	-	-	-	0.2	0.0	-
160.0～179.9	-	0.1	-	0.1	0.0	-
140.0～159.9	-	-	-	-	-	-
120.0～139.9	-	-	-	-	-	-
100.0～119.9	-	-	-	-	-	-
～99.9	-	-	-	0.2	0.0	-

※総数処理をしているため、合計が100％と異なる場合もある。

注）分位数・分布の形を示す値

- 全労働者を賃金の低い方から高い方へと一列に並べて、全労働者の所定の順番目に入り該当する者の賃金
- 第9・十分位数：高い方から数えて全体の10分の1番目に該当する者の賃金
- 第3・四分位数：高い方から数えて全体の4分の1番目に該当する者の賃金
- 中位数：低い方（あるいは高い方）から数えて全体の2分の1番目に該当する者の賃金
- 第1・四分位数：低い方から数えて全体の4分の1番目に該当する者の賃金
- 第1・十分位数：低い方から数えて全体の10分の1番目に該当する者の賃金

＜平成28-30年賃金構造基本統計調査＞



	企業規模 常用労働者数					規模計 （※1）	府職員 （※2）
	5,000人以上	1,000～4,999人	500～999人	100～99人	計		
第9・十分位数	754.1	757.0	673.1	553.0	707.1	707.1	674.3
第3・四分位数	668.9	653.3	559.8	499.0	606.0	606.0	658.5
中位数	590.0	554.6	498.2	447.6	508.9	508.9	636.2
第1・四分位数	510.0	467.0	430.0	397.1	435.5	435.5	613.6
第1・十分位数	419.1	406.5	372.9	346.9	374.2	374.2	600.3
平均値	593.6	573.7	510.7	451.6	529.8	529.8	635.3
平均年齢	47.6	47.7	47.8	47.0	47.5	47.5	54.7

第30表 所定内給与額の分布状況【係長級】

◆常用労働者100人以上企業（事務・技術関係職種相当）及び府職員の分布状況  
（単位：％）

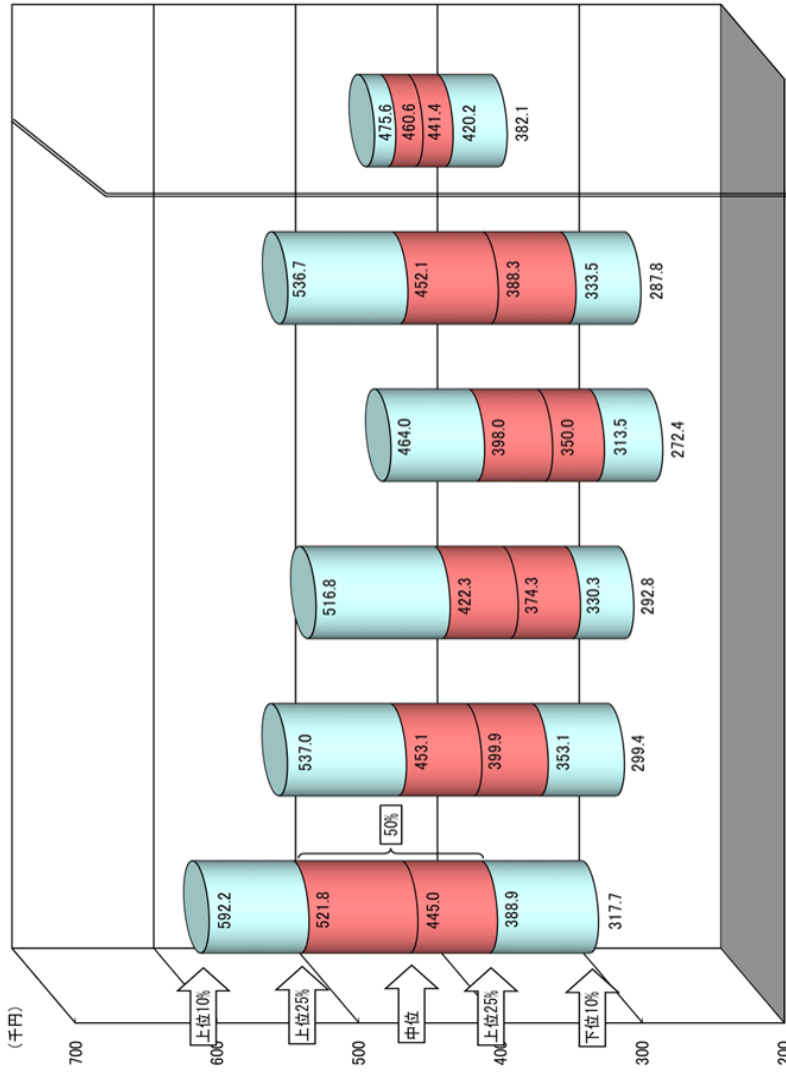
所定内給与の額 （千円）	5,000人 以上	1,000人 ～4,999人	500人 ～999人	100人 ～499人	規模計	府職員 【※2】
1200.0～	-	-	-	0.1	0.0	-
1000.0～1199.9	0.1	0.1	0.5	0.1	0.2	-
900.0～999.9	0.3	0.8	0.2	-	0.3	-
800.0～899.9	1.0	1.5	-	-	0.7	-
700.0～799.9	1.4	2.1	0.3	0.2	1.1	-
600.0～699.9	6.4	2.1	3.9	1.3	3.5	-
550.0～599.9	6.3	4.0	4.0	1.7	4.1	0.1
500.0～549.9	15.2	5.8	5.2	2.6	7.8	1.3
450.0～499.9	17.0	12.1	6.7	6.1	11.3	36.8
400.0～449.9	24.4	21.2	16.8	13.3	19.5	45.9
380.0～399.9	7.8	9.7	10.9	8.9	9.0	7.0
360.0～379.9	4.2	9.0	11.9	11.2	8.4	4.7
340.0～359.9	4.8	8.4	7.2	11.7	8.0	3.1
320.0～339.9	3.0	7.8	11.1	12.5	8.0	1.1
300.0～319.9	3.1	5.1	7.4	9.7	6.0	0.2
280.0～299.9	1.6	4.8	5.5	7.7	4.6	-
260.0～279.9	1.8	3.2	3.5	6.9	3.8	-
240.0～259.9	1.0	1.3	2.7	3.7	2.0	-
220.0～239.9	0.3	0.5	1.8	1.4	0.8	-
200.0～219.9	0.1	0.3	0.3	0.7	0.4	-
180.0～199.9	0.2	0.2	-	0.2	0.2	-
160.0～179.9	-	-	0.2	0.2	0.1	-
140.0～159.9	-	0.1	-	-	0.0	-
120.0～139.9	-	-	-	-	-	-
100.0～119.9	-	-	-	-	-	-
～99.9	-	0.1	-	0.1	0.0	-

※総数処理をしているため、合計が100%と異なる場合もある。

注）分位数・分布の形を示す値

- 全労働者を賃金の低い方から高い方へと一列に並べて、全労働者の所定の1番目の所定日払いに該当する者の賃金
- 第9・十分位数：高い方から数えて全体の10分の1番目に該当する者の賃金
- 第3・四分位数：高い方から数えて全体の4分の1番目に該当する者の賃金
- 中位数：低い方（あるいは高い方）から数えて全体の2分の1番目に該当する者の賃金
- 第1・四分位数：低い方から数えて全体の4分の1番目に該当する者の賃金
- 第1・十分位数：低い方から数えて全体の10分の1番目に該当する者の賃金

＜平成28-30年賃金構造基本統計調査＞



	企業規模 常用労働者数					府職員【※2】
	5,000人以上	1,000～4,999人	500～999人	100～499人	規模計【※1】	
第9・十分位数	592.2	537.0	516.8	464.0	536.7	475.6
第3・四分位数	521.8	453.1	422.3	398.0	452.1	460.6
中位数	445.0	399.9	374.3	350.0	388.3	441.4
第1・四分位数	388.9	353.1	330.3	313.5	333.5	420.2
第1・十分位数	317.7	299.4	292.8	272.4	287.8	382.1
平均値	456.5	413.0	391.4	363.8	402.9	436.3
平均増分	45.5	44.3	43.4	43.5	44.2	46.8

＜平成28-30年賃金構造基本統計調査＞

第37表 所定内給与額の分布状況【非役職】

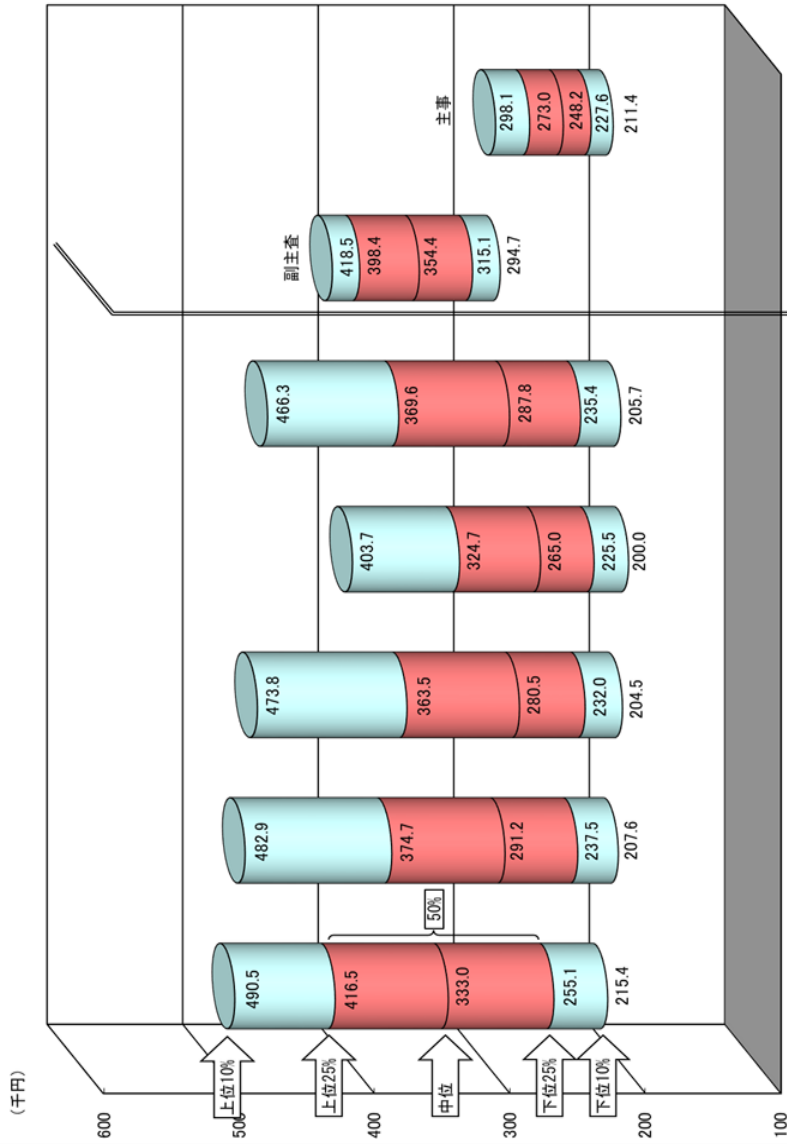
◆常用労働者100人以上企業（事務・技術関係職種相当）及び非職員の分布状況  
（単位：％）

所定内給与の額 （千円）	5,000人 以上	1,000人 ～4,999人	500人 ～999人	100人 ～499人	規模計 〔※2〕	府職員 〔※2〕
1200.0～	0.0	0.1	0.0	0.2	0.1	-
1000.0～1199.9	0.0	0.1	0.2	0.2	0.1	-
900.0～999.9	0.1	0.2	0.2	0.1	0.1	-
800.0～899.9	0.6	0.3	0.2	0.2	0.4	-
700.0～799.9	0.9	0.9	0.5	0.3	0.7	-
600.0～699.9	3.2	2.1	1.4	1.0	2.1	-
550.0～599.9	2.2	1.9	1.5	1.0	1.7	-
500.0～549.9	3.1	3.4	3.2	1.8	2.9	-
450.0～499.9	7.7	4.3	4.4	2.5	4.9	0.5
400.0～449.9	11.3	6.4	6.2	4.5	7.4	13.4
380.0～399.9	4.2	3.9	3.6	2.6	3.6	9.1
360.0～379.9	4.7	4.3	3.2	3.6	4.1	5.3
340.0～359.9	5.8	5.0	5.6	4.4	5.1	6.7
320.0～339.9	5.7	5.9	6.1	5.4	5.7	8.9
300.0～319.9	6.6	7.2	6.3	6.4	6.7	10.7
280.0～299.9	6.5	7.6	8.4	8.4	7.5	9.5
260.0～279.9	7.7	9.2	9.7	10.3	9.1	9.9
240.0～259.9	8.3	10.2	11.6	12.2	10.3	8.6
220.0～239.9	8.4	10.8	10.9	13.1	10.6	10.3
200.0～219.9	7.5	9.2	9.3	12.1	9.4	4.6
180.0～199.9	3.0	4.6	4.6	6.3	4.6	2.2
160.0～179.9	1.7	2.0	2.3	2.3	2.0	0.2
140.0～159.9	0.4	0.5	0.4	0.6	0.5	-
120.0～139.9	0.1	0.1	0.1	0.1	0.1	-
100.0～119.9	0.0	0.0	0.0	0.1	0.0	-
～99.9	0.1	0.1	0.1	0.2	0.1	-

※繰越処理をしているため、合計が100%と異なる場合もある。

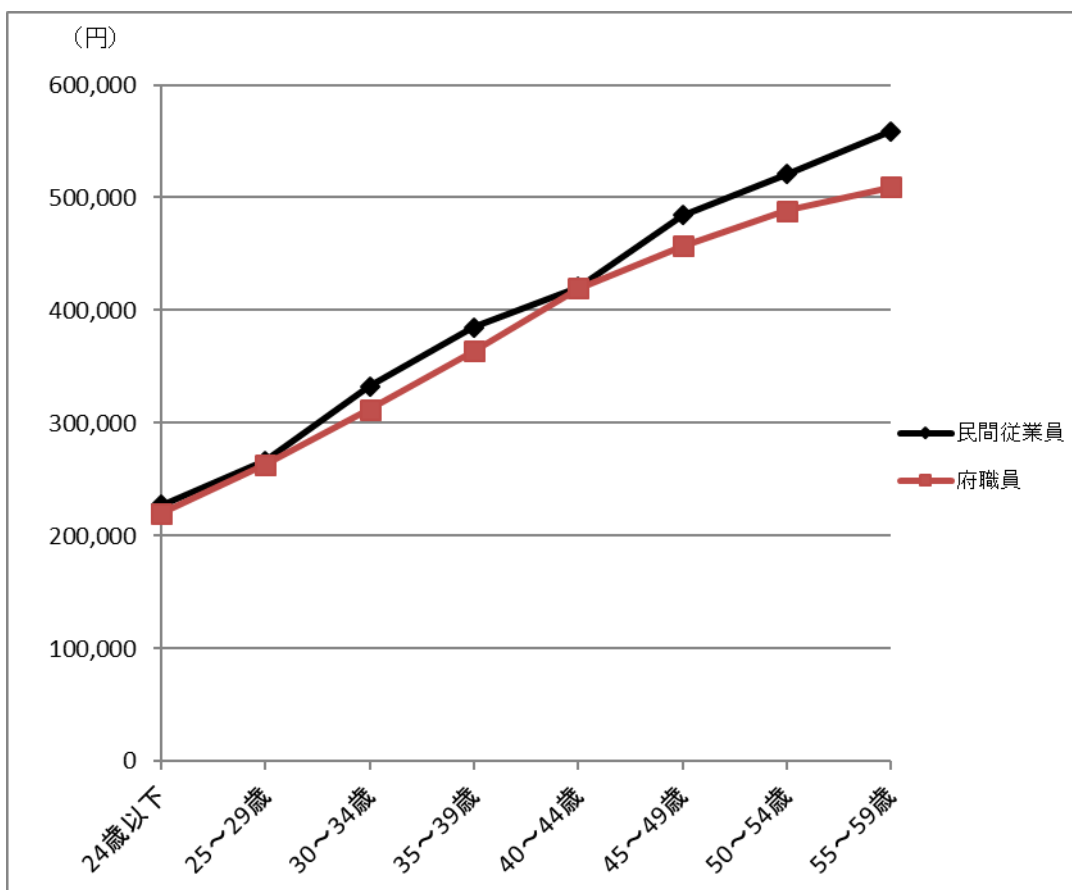
注) 分位数・分布の形を示す値

全労働者を賃金の低い方から高い方へと一列に並べて、全労働者の所定の階層目に入該当する者の賃金  
○第9・十分位数：高い方から数えて全体の10分の1番目に該当する者の賃金  
○第3・四分位数：高い方から数えて全体の4分の1番目に該当する者の賃金  
○中位数：低い方（あるいは高い方）から数えて全体の2分の1番目に該当する者の賃金  
○第1・四分位数：低い方から数えて全体の4分の1番目に該当する者の賃金  
○第1・十分位数：低い方から数えて全体の10分の1番目に該当する者の賃金



	企業規模 常用労働者数				規模計 〔※1〕	府職員 〔※2〕	
	5,000人以上	1,000～4,999人	500～999人	100～499人		主簿級 (副主査・2級)	主簿級 (主事・1級)
第9・十分位数	400.5	482.9	473.8	403.7	466.3	418.5	298.1
第3・四分位数	416.5	374.7	363.5	324.7	369.6	398.4	273.0
中位数	333.0	291.2	280.5	265.0	287.8	354.4	248.2
第1・四分位数	255.1	237.5	232.0	225.5	235.4	315.1	227.6
第1・十分位数	215.4	207.6	204.5	200.0	205.7	294.7	211.4
平均値	348.4	322.8	313.6	288.8	317.6	357.0	262.4
平均年齢	39.1	36.6	38.1	36.9	37.6	40.1	26.3

第 38 表 民間従業員と府職員の平均給与月額と比較



平均給与月額と比較

年齢	民間従業員		府職員	
	平均給与月額	指数 (24歳以下を 100)	平均給与月額	指数 (24歳以下を 100)
24歳以下	227,612	100	220,042	100
25～29歳	266,458	117	263,099	120
30～34歳	332,423	146	311,853	142
35～39歳	384,954	169	363,804	165
40～44歳	420,515	185	419,400	191
45～49歳	484,187	213	456,946	208
50～54歳	520,955	229	488,598	222
55～59歳	558,635	245	509,236	231
合計平均	433,687	191	396,058	180

摘要

民間従業員・・・常用労働者 100 人以上の製造業（管理・事務・技術）の男性労働者の所定内給与（H28～H30）

府職員・・・職員給与実態調査による行政職給料表適用者の較差内給与及び通勤手当（H29～H31）



## 7 苦情相談の状況

第39表 地方公務員法第8条第1項第11号に基づく苦情相談の処理実績

## その1 平成30年度 処理実績

## (1) 相談件数及び実相談者数 ( )内は平成29年度実績

相談件数	202 件	(209)
実相談者数	124 人	(108)

## (2) 相談内容別件数及び実相談者数 ( )内は平成29年度実績

内容区分	相談件数	実相談者数
	件	人
給与関係	6 (10)	5 (7)
勤務時間	5 (5)	4 (3)
休暇・研修	18 (10)	14 (10)
人事評価	19 (22)	12 (13)
任用関係	12 (7)	10 (6)
人事異動	8 (5)	5 (5)
セクシュアル・ハラスメント	4 (22)	2 (5)
パワー・ハラスメント	48 (55)	26 (17)
職場の人間関係	34 (50)	23 (23)
その他	48 (23)	23 (19)
計	202 (209)	124 (108)

- (注) 1 相談件数は、1人で複数回相談している場合、すべての回数を件数としてカウント  
 2 内容区分は、相談者からの訴えをもとに分類（なお、ハラスメント関係については事実認定された件数ではない）

## その2 平成31年度 第一四半期（4月～6月）処理実績

## (1) 相談件数及び実相談者数 ( )内は平成30年度同期実績

相談件数	34 件	(39)
実相談者数	29 人	(24)

## (2) 相談内容別件数及び実相談者数 ( )内は平成30年度同期実績

内容区分	相談件数	実相談者数
	件	人
給与関係	0 (1)	0 (1)
勤務時間	0 (1)	0 (1)
休暇・研修	4 (3)	4 (2)
人事評価	6 (5)	3 (3)
任用関係	4 (6)	4 (4)
人事異動	4 (0)	3 (0)
セクシュアル・ハラスメント	2 (1)	2 (1)
パワー・ハラスメント	3 (3)	3 (2)
職場の人間関係	6 (6)	6 (4)
その他	5 (13)	4 (6)
計	34 (39)	29 (24)

- (注) 1 相談件数は、1人で複数回相談している場合、すべての回数を件数としてカウント  
 2 内容区分は、相談者からの訴えをもとに分類（なお、ハラスメント関係については事実認定された件数ではない）

## 8 懲戒処分の状況

第40表 職員の懲戒処分の状況

## 【一般行政部門・府立学校】

年度	区分	免職	停職	減給	戒告	計
		人	人	人	人	人
平成26年度	一般行政部門	1	8	2	3	14
	府立学校	3	12	18	12	45
平成27年度	一般行政部門	2	3	4	5	14
	府立学校	8	7	12	7	34
平成28年度	一般行政部門	1	2	0	3	6
	府立学校	5	11	9	3	28
平成29年度	一般行政部門	2	2	1	0	5
	府立学校	10	5	14	11	40
平成30年度	一般行政部門	0	6	3	2	11
	府立学校	9	3	17	16	45

## 【警察部局】

年	免職	停職	減給	戒告	計
	人	人	人	人	人
平成26年	1	6	14	4	25
平成27年	3	4	11	3	21
平成28年	1	8	14	8	31
平成29年	3	5	8	3	19
平成30年	8	1	15	4	28

## 9 人事院勧告の概要

第 41 表 給与勧告の骨子

### 給与勧告の骨子

#### ○ 本年の給与勧告のポイント

～月例給、ボーナスともに引上げ～

- ① 民間給与との較差(0.09%)を埋めるため、初任給及び若年層の俸給月額を引上げ
- ② ボーナスを引上げ(0.05月分)、民間の支給状況等を踏まえ勤勉手当に配分
- ③ 住居手当の支給対象となる家賃額の下限を引上げ、その原資を用いて手当額の上限を引上げ

#### I 給与勧告制度の基本的考え方

(給与勧告の意義と役割)

- ・ 国家公務員給与は、社会一般の情勢に適應するように国会が随時変更することができる。その変更に関し必要な勧告・報告を行うことは、国家公務員法に定められた人事院の責務
- ・ 勧告は、労働基本権制約の代償措置として、国家公務員に対し適正な給与を確保する機能を有するものであり、能率的な行政運営を維持する上での基盤
- ・ 公務には市場の抑制力という給与決定上の制約がないことから、給与水準は、経済・雇用情勢等を反映して労使交渉等によって決定される民間の給与水準に準拠して定めることが最も合理的

(現行の民間給与との比較方法等)

- ・ 公務と民間企業の給与比較は、単純な平均値ではなく、役職段階、勤務地域、学歴、年齢等の給与決定要素を合わせて比較することが適当
- ・ 企業規模50人以上の多くの民間企業は部長、課長、係長等の役職段階を有しており、公務と同種・同等の者同士による給与比較が可能。さらに、現行の調査対象事業所数であれば、実地による精緻な調査が可能であり、調査の精確性を維持

#### II 民間給与との較差に基づく給与改定等

##### 1 民間給与との比較

約12,500民間事業所の約55万人の個人別給与を実地調査(完了率87.9%)

<月例給> 公務と民間の4月分の給与額を比較

○民間給与との較差 387円 0.09%〔行政職(一)…現行給与 411,123円 平均年齢43.4歳〕  
〔俸給 344円 はね返し分(注) 43円〕 (注)俸給の改定に伴い諸手当の額が増減する分

<ボーナス> 昨年8月から本年7月までの直近1年間の民間の支給実績(支給割合)と公務の年間の支給月数を比較

○民間の支給割合 4.51月 (公務の支給月数 4.45月)

## 2 給与改定の内容と考え方

### <月例給>

#### (1) 俸給表

##### ① 行政職俸給表(一)

民間の初任給との間に差があること等を踏まえ、総合職試験及び一般職試験（大卒程度）に係る初任給を1,500円、一般職試験（高卒者）に係る初任給を2,000円引上げ。これを踏まえ、30歳台半ばまでの職員が在職する号俸について所要の改定（平均改定率0.1%）

##### ② その他の俸給表

行政職俸給表(一)との均衡を基本に改定（専門スタッフ職俸給表及び指定職俸給表は改定なし）

#### (2) 住居手当

公務員宿舍使用料の上昇を考慮し、手当の支給対象となる家賃額の下限を4,000円引上げ（12,000円→16,000円）。これにより生ずる原資を用いて、民間の状況等を踏まえ、手当額の上限を1,000円引上げ（27,000円→28,000円）

手当額が2,000円を超える減額となる職員については、1年間、所要の経過措置

### <ボーナス>

民間の支給割合に見合うよう引上げ 4.45月分→4.50月分

民間の支給状況等を踏まえ、勤務実績に応じた給与を推進するため、引上げ分を勤勉手当に配分

（一般の職員の場合の支給月数）

		6月期	12月期
令和元年度	期末手当	1.30月（支給済み）	1.30月（改定なし）
	勤勉手当	0.925月（支給済み）	0.975月（現行0.925月）
2年度以降	期末手当	1.30月	1.30月
	勤勉手当	0.95月	0.95月

#### [実施時期]

- ・月例給：平成31年4月1日（住居手当については令和2年4月1日）
- ・ボーナス：法律の公布日

## 3 給与制度における今後の課題

職員の職務・職責や専門性の重視、能力・実績の反映等の観点からの取組を引き続き推進。民間企業における定年制の状況等を踏まえながら、給与カーブの在り方について検討

第 42 表 公務員人事管理に関する報告の骨子

### 公務員人事管理に関する報告の骨子

公務に対する国民の信頼を回復し、更に高めるため、全体の奉仕者としての公務員の使命等を再認識させるよう、倫理感・使命感の醸成や職務に対する責任の自覚を働きかけるなど一層の対応に努力。キャリア形成に強い関心を持つ若手職員が増加し、育児、介護等の事情を抱えた職員の存在が顕在化する中で、多様な有為の人材を公務に誘致し、これらの人材が活躍できる公務職場の実現に向けた取組を推進

#### 1 人材の確保及び育成

##### (1) 人材の確保

採用試験の申込者数が減少してきている中、多様な有為の人材を確保するため、各府省等と連携しつつ、受験者層に応じた施策を展開。人材確保をめぐる諸課題の幅広い検討が必要

##### (2) 人材の育成

管理職員のマネジメント能力向上や若手職員・女性職員のキャリア形成支援のため、引き続き、専門的な知見を活かした研修を実施

##### (3) 能力・実績に基づく人事管理の推進

人材育成の観点も踏まえて人事評価が適切に活用され、能力・実績に基づく人事管理が徹底されるよう各府省を支援。分限処分に関する運用の徹底など必要な取組を実施

#### 2 勤務環境の整備

##### (1) 勤務時間等に関する取組

- ・ 本年4月から、超過勤務命令の上限等を設定。制度の運用状況を把握し、必要に応じて各府省を指導。関係機関と連携しつつ、各府省における長時間労働の是正に関する取組を支援
- ・ 仕事と家庭の両立支援制度の周知、不妊治療を受けやすい職場環境の醸成
- ・ 心の健康づくりの推進、過労死等防止対策の推進

##### (2) ハラスメント防止対策

現在開催している有識者による「公務職場におけるパワー・ハラスメント防止対策検討会」での議論の結果も踏まえて、新たな防止策を措置。セクシュアル・ハラスメント対策の充実・強化

##### (3) 非常勤職員の適切な処遇の確保

非常勤職員の給与について、引き続き、常勤職員との権衡をより確保し得るよう取組。非常勤職員の休暇について、民間の状況等を踏まえ、夏季休暇を新設

#### 3 障害者雇用に関する取組

障害者選考試験、合理的配慮指針の策定、フレックスタイム制の柔軟化等をこれまでに実施。本年秋にも同選考試験を実施するほか、各府省の適切な選考等を引き続き支援

#### 4 定年の引上げ

昨年8月の本院の意見の申出を踏まえ、定年の65歳への段階的な引上げを実現するための措置が早期に実施されるよう、改めて要請