参　考　資　料

1　職員給与

令和８年職員給与実態調査の概要

(1)　調査時期

令和８年４月１日

(2)　調査対象

市町村立学校の府費負担教職員を含む全職員。ただし、臨時的任用職員、非常勤職員等を除く。

(3)　調査内容

職員数、年齢、在職年数、学歴、給料の月額、管理職手当、扶養手当、地域手当、住居手当、通勤手当、単身赴任手当、職務の級等の実態

第１表　給料表別職員数、平均年齢及び平均在職年数

区分	職員数（人）	男性	女性	平均年齢（歳）	平均在職年数（年）
行政職給料表	11,035 [16.2%]	5,959 (54.0%)	5,076 (46.0%)	39.7	15.0
研究職給料表	68 [0.1%]	47 (69.1%)	21 (30.9%)	43.4	17.4
医療職給料表（一）	44 [0.1%]	26 (59.1%)	18 (40.9%)	46.1	11.3
医療職給料表（二）	64 [0.1%]	18 (28.1%)	46 (71.9%)	41.9	15.5
医療職給料表（三）	6 [0.0%]	0 (0.0%)	6 (100.0%)	51.2	12.8
高等学校等教育職給料表	11,483 [16.8%]	6,007 (52.3%)	5,476 (47.7%)	40.4	12.8
小学校・中学校教育職給料表	23,981 [35.2%]	10,485 (43.7%)	13,496 (56.3%)	38.9	14.1
公安職給料表	21,264 [31.2%]	18,472 (86.9%)	2,792 (13.1%)	39.6	16.9
特定任期付職員給料表	2 [0.0%]	2 (100.0%)	0 (0.0%)	61.7	2.1
技能労務職給料表	248 [0.4%]	209 (84.3%)	39 (15.7%)	50.9	22.5
全職員	68,195 [100.0%]	41,225 (60.5%)	26,970 (39.5%)	39.5	14.9
前年４月	67,242	40,847	26,395	39.5	14.9

（注）１　職員数欄の[　]内は、全職員数に占める各給料表別職員数の割合であり、男性欄及び女性欄における(　)内は、各給料表別職員数に占める男女別職員数の割合である。
なお、割合は小数点以下第２位を四捨五入しているため、合計が100とならない場合がある。
２　特定任期付職員給料表とは、「一般職の任期付職員の採用等に関する条例」第７条に定める給料表をいう（以下第２表から第４表及び第13表において同じ。）。
３　技能労務職給料表とは、「技能労務職員の給与に関する規則」等に定める給料表をいう（以下第２表から第４表、第６表及び第13表において同じ。）。
４　集計は定年前再任用短時間勤務職員等（暫定再任用職員を含む。）を除く（以下第11表までにおいて同じ。）。
５　定年が段階的に引き上げられることに伴い、「職員の給与に関する条例」附則第22項により給料月額が決定される職員を除いた数値である（以下第13表までにおいて同じ。）。

（参考）第１表関係

図１　職員の構成

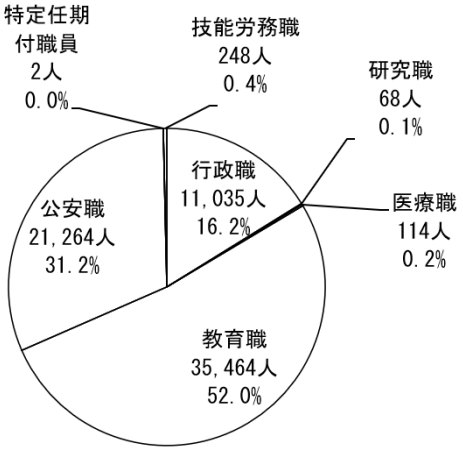

図２　職種別人員の変化

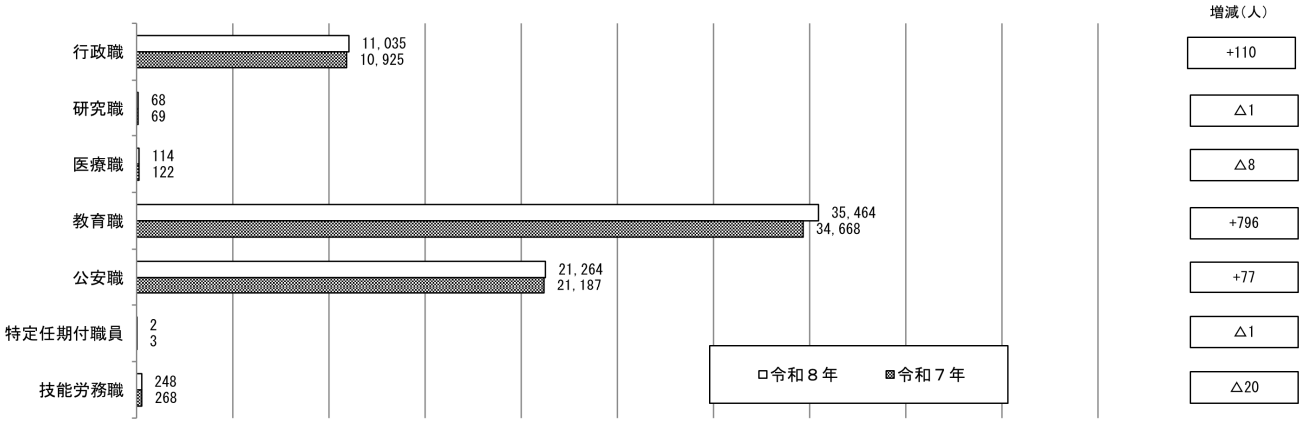

図３　職員数及び平均年齢の推移

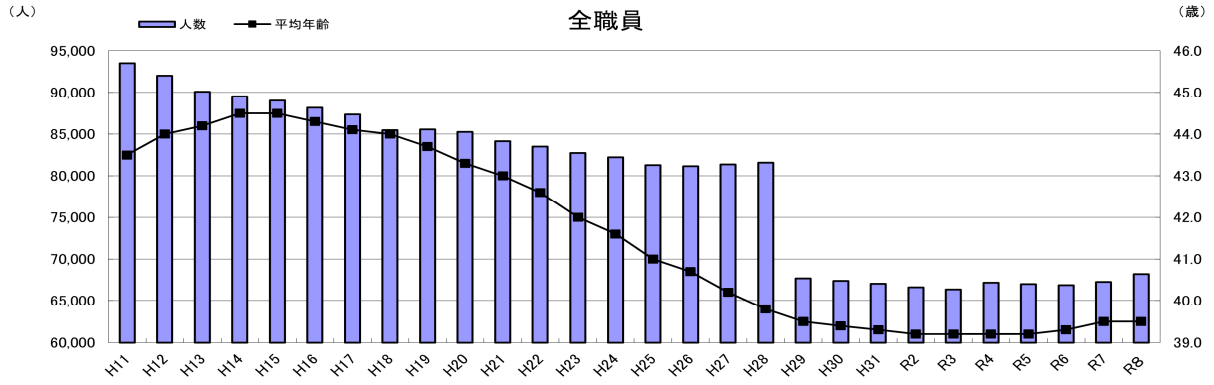

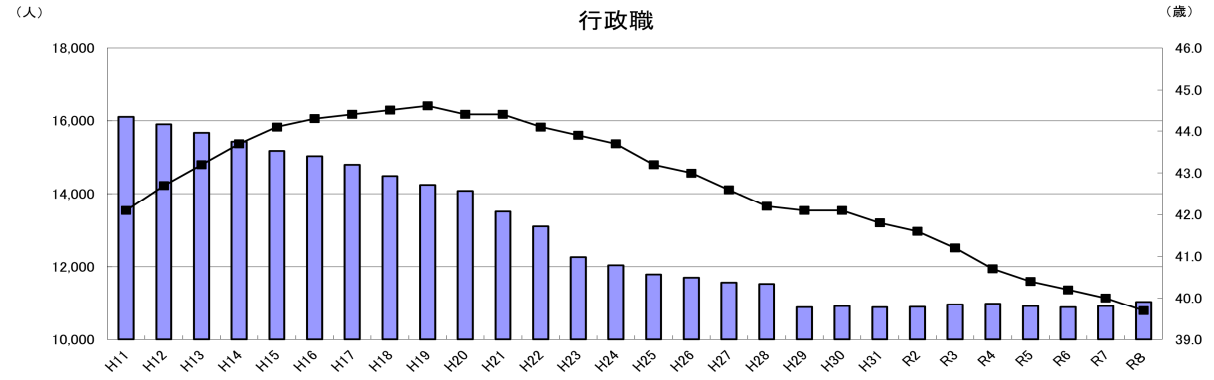

（注）　行政職給料表適用職員から技能労務職員を分離可能な平成11年からの推移である。

第２表　給料表別、年齢階層別人員構成

（単位：人）

給料表＼年齢階層	20 歳 未満	20 歳～ 24 歳	25 歳～ 29 歳	30 歳～ 34 歳	35 歳～ 39 歳	40 歳～ 44 歳	45 歳～ 49 歳	50 歳～ 54 歳	55 歳～ 59 歳	60 歳 以上	計
行政職給料表	49 (0.4%)	1,032 (9.4%)	1,778 (16.1%)	1,616 (14.6%)	1,384 (12.5%)	1,318 (11.9%)	1,075 (9.7%)	1,292 (11.7%)	1,473 (13.3%)	18 (0.2%)	11,035 (100.0%)
研究職給料表	0 -	1 (1.5%)	6 (8.8%)	11 (16.2%)	13 (19.1%)	7 (10.3%)	7 (10.3%)	8 (11.8%)	13 (19.1%)	2 (2.9%)	68 (100.0%)
医療職給料表（一）	0 -	0 -	8 (18.2%)	9 (20.5%)	0 -	2 (4.5%)	5 (11.4%)	3 (6.8%)	8 (18.2%)	9 (20.5%)	44 (100.0%)
医療職給料表（二）	0 -	0 -	14 (21.9%)	11 (17.2%)	2 (3.1%)	12 (18.8%)	5 (7.8%)	8 (12.5%)	12 (18.8%)	0 -	64 (100.0%)
医療職給料表（三）	0 -	0 -	0 -	1 (16.7%)	0 -	0 -	1 (16.7%)	0 -	4 (66.7%)	0 -	6 (100.0%)
高等学校等教育職給料表	0 -	404 (3.5%)	1,154 (10.0%)	1,903 (16.6%)	2,450 (21.3%)	2,003 (17.4%)	1,556 (13.6%)	1,196 (10.4%)	808 (7.0%)	9 (0.1%)	11,483 (100.0%)
小学校・中学校教育職給料表	0 -	1,514 (6.3%)	3,230 (13.5%)	4,084 (17.0%)	4,389 (18.3%)	4,292 (17.9%)	3,182 (13.3%)	2,081 (8.7%)	1,204 (5.0%)	5 (0.0%)	23,981 (100.0%)
公安職給料表	239 (1.1%)	1,852 (8.7%)	2,580 (12.1%)	2,829 (13.3%)	3,021 (14.2%)	3,634 (17.1%)	3,248 (15.3%)	2,376 (11.2%)	1,478 (7.0%)	7 (0.0%)	21,264 (100.0%)
特定任期付職員給料表	0 -	0 -	0 -	0 -	0 -	0 -	0 -	0 -	0 -	2 (100.0%)	2 (100.0%)
技能労務職給料表	0 -	5 (2.0%)	5 (2.0%)	13 (5.2%)	15 (6.0%)	11 (4.4%)	20 (8.1%)	66 (26.6%)	113 (45.6%)	0 -	248 (100.0%)
全　職　員	288 (0.4%)	4,808 (7.1%)	8,775 (12.9%)	10,477 (15.4%)	11,274 (16.5%)	11,279 (16.5%)	9,099 (13.3%)	7,030 (10.3%)	5,113 (7.5%)	52 (0.1%)	68,195 (100.0%)

(注)　(　)は構成比であり、小数点以下第２位を四捨五入しているため、合計が 100 とならない場合がある。

（参考）職員の給料表別年齢分布（主要給料表のみ）

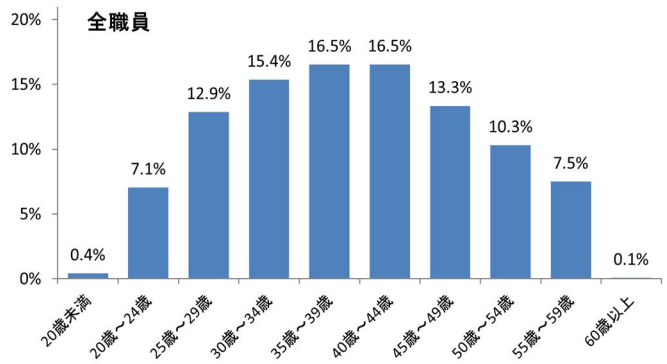

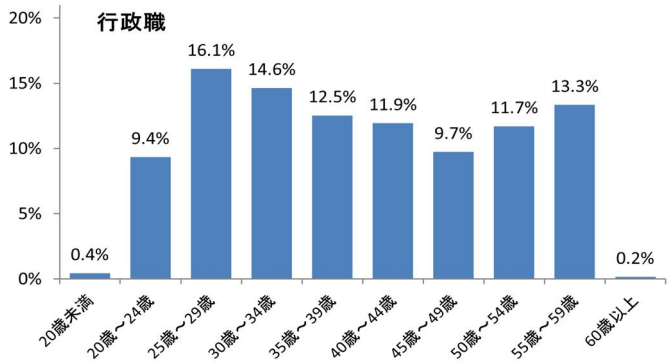

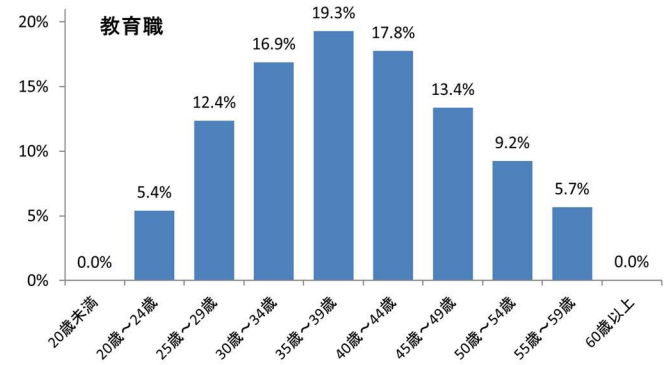

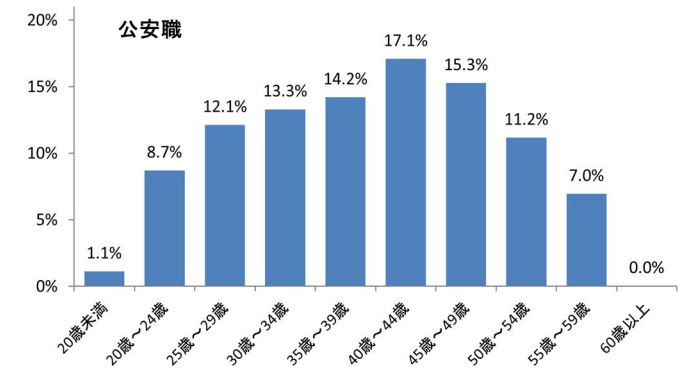

第３表　給料表別、学歴別人員構成

（単位：人）

給料表＼学歴	大学卒	短大卒	高校卒	中学卒	計
行政職給料表	7,461 (67.6%)	676 (6.1%)	2,889 (26.2%)	9 (0.1%)	11,035 (100.0%)
研究職給料表	68 (100.0%)	0 -	0 -	0 -	68 (100.0%)
医療職給料表（一）	44 (100.0%)	0 -	0 -	0 -	44 (100.0%)
医療職給料表（二）	50 (78.1%)	14 (21.9%)	0 -	0 -	64 (100.0%)
医療職給料表（三）	2 (33.3%)	4 (66.7%)	0 -	0 -	6 (100.0%)
高等学校等教育職給料表	11,079 (96.5%)	241 (2.1%)	163 (1.4%)	0 -	11,483 (100.0%)
小学校・中学校教育職給料表	23,088 (96.3%)	864 (3.6%)	29 (0.1%)	0 -	23,981 (100.0%)
公安職給料表	11,062 (52.0%)	1,818 (8.5%)	8,378 (39.4%)	6 (0.0%)	21,264 (100.0%)
特定任期付職員給料表	2 (100.0%)	0 -	0 -	0 -	2 (100.0%)
技能労務職給料表	40 (16.1%)	24 (9.7%)	175 (70.6%)	9 (3.6%)	248 (100.0%)
全職員	52,896 (77.6%)	3,641 (5.3%)	11,634 (17.1%)	24 (0.0%)	68,195 (100.0%)

(注)　(　)は構成比であり、小数点以下第２位を四捨五入しているため、合計が100とならない場合がある。

第４表　給料表別平均給与月額

（単位：円）

区分	給料	管理職手当	扶養手当	地域手当	住居手当	その他	合計
行政職給料表	332,573	5,326	6,828	44,152	7,994	213	397,086
研究職給料表	368,046	7,391	8,721	49,172	6,197	0	439,527
医療職給料表(一)	505,391	57,368	6,045	91,009	10,784	205,886	876,483
医療職給料表(二)	346,606	1,381	4,055	45,061	8,492	1,844	407,439
医療職給料表(三)	358,183	0	6,000	46,615	9,333	0	420,131
高等学校等教育職給料表	388,454	2,339	10,068	51,310	7,706	5,124	465,001
小学校・中学校教育職給料表	377,975	4,735	10,139	50,284	6,745	5,194	455,072
公安職給料表	358,041	1,197	15,352	47,954	4,067	86	426,697
特定任期付職員給料表	613,500	0	0	78,528	0	0	692,028
技能労務職給料表	324,245	0	7,260	42,432	5,835	0	379,772
全職員	366,030	3,340	11,196	48,730	6,274	2,885	438,455
前年４月	355,288	3,280	10,484	43,573	6,320	2,788	421,733

(注) １　給料は、給料の調整額及び教職調整額を含む。
　　２　その他は、初任給調整手当、単身赴任手当（交通距離に応じた加算額を含む。）及び義務教育等教員特別手当である。

第５表　職員の管理職手当の支給状況

支給区分	主な役職	受給者（人）	うち女性		受給者１人当たり平均支給月額
一種	本庁部長、本庁次長	27	3	(11.1%)	
二種	監査委員事務局長、同次長、人事委員会事務局長、同次長、警察本部課長、警察署長	83	2	(2.4%)	
三種	本庁課長、出先機関の長、警察本部課長（二種適用職以外）	339	44	(13.0%)	
四種	本庁理事、本庁副理事、本庁参事、出先機関の次長、警察本部副隊長、警察署副署長	464	53	(11.4%)	
五種	校長（大規模学校等）	87	17	(19.5%)	
六種	校長（五種適用職以外）	804	223	(27.7%)	
七種	出先機関の室長、出先機関の参事	28	3	(10.7%)	
八種	副校長	17	5	(29.4%)	
九種	准校長、教頭	1,128	264	(23.4%)	
十種	学校の事務部長	14	2	(14.3%)	
受給者計		2,991	616	(20.6%)	76,148 円

（注）１　(　)は受給者のうち、女性の占める割合である。
　　２　全職員に占める受給者数の割合は4.4%である。

第６表　職員の扶養親族数別人員

区分 / 扶養親族数	扶養手当受給者数（人）	扶養親族である子を有する者	子以外の扶養親族を有する者
1　人	9,563	9,164	399
2　人	13,891	13,831	136
3　人	4,768	4,768	76
4　人	609	609	45
5　人	68	68	13
6 人以上	16	16	1
受給者計	28,915	28,456	670

全職員に占める受給者の割合	扶養親族数計	受給者１人あたり平均扶養親族数	受給者１人あたり平均支給月額
42.4%	54,525 人	1.9 人	26,405 円

（注）１　この表でいう扶養親族とは、扶養手当の支給対象となるものをいう。
　　２　技能労務職給料表適用者を含む（以下第10表までにおいて同じ。）。

第７表　職員の住居手当の支給状況

その１　支給状況

区分		人員構成比(%)	平均支給月額(円)
受給者	借家・借間居住者	23.0	27,279
	うち留守家族に係る分	0.0	12,875
非受給者		77.0	—
全職員		100.0	6,274

その２　借家・借間居住者に対する支給状況

区分		人員構成比(%)
受給者	手当月額　11,000 円未満	0.1
	手当月額　11,000 円以上 28,000 円未満	20.1
	手当月額　28,000 円	79.8
受給者計		100.0

(注)　人員構成比は小数点以下第２位を四捨五入しているため、合計が 100 とならない場合がある。

第８表　職員の家賃の状況

金額の区分（円）	人員構成比（%）
16,001 ～ 20,000	0.0
20,001 ～ 25,000	0.1
25,001 ～ 27,000	0.1
27,001 ～ 30,000	0.1
30,001 ～ 35,000	0.3
35,001 ～ 40,000	0.7
40,001 ～ 45,000	1.1
45,001 ～ 50,000	2.3
50,001 ～ 55,000	4.9
55,001 ～ 60,000	10.2
60,001 ～ 61,000	2.5
61,001 ～ 65,000	12.2
65,001 ～ 70,000	13.7
70,001 ～ 75,000	10.4
75,001 ～ 80,000	8.7
80,001 ～ 85,000	7.4
85,001 ～ 90,000	5.8
90,001 ～ 95,000	4.3
95,001 ～ 100,000	3.7
100,001 以上	11.5
平均家賃月額	76,339 円

(注) 1　住居手当支給対象者の家賃である。
　　2　人員構成比は小数点以下第２位を四捨五入しているため、合計が 100 とならない場合がある。

第９表　職員の通勤手当の支給状況

区分		人員構成比(%)	平均支給月額(円)
受給者	交通機関等のみ利用	59.5	16,258
	交通機関等及び交通の用具併用	11.1	12,667
	交通の用具のみ利用	23.1	4,249
	片道 5km 未満	10.2	2,000
	片道 5km 以上 10km 未満	8.4	4,200
	片道 10km 以上 15km 未満	2.8	7,300
	片道 15km 以上 20km 未満	1.1	10,400
	片道 20km 以上 25km 未満	0.4	13,500
	片道 25km 以上 30km 未満	0.2	16,600
	片道 30km 以上 35km 未満	0.1	19,700
	片道 35km 以上 40km 未満	0.0	22,800
	片道 40km 以上 45km 未満	0.0	25,900
	片道 45km 以上 50km 未満	0.0	29,100
	片道 50km 以上 55km 未満	0.0	0
	片道 55km 以上 60km 未満	0.0	35,500
	片道 60km 以上	0.0	0
	計	93.8	12,869
非受給者		6.2	—
全職員		100.0	12,070

(注)　人員構成比は小数点以下第２位を四捨五入しているため、合計が 100 とならない場合がある。

第 10 表　職員の通勤費の状況

金額の区分（円）	人員構成比（%）
5,000 以下	3.3
5,001 ～ 10,000	25.2
10,001 ～ 15,000	25.5
15,001 ～ 20,000	20.8
20,001 ～ 25,000	12.2
25,001 ～ 30,000	7.4
30,001 ～ 35,000	3.3
35,001 ～ 40,000	1.6
40,001 ～ 45,000	0.4
45,001 ～ 50,000	0.2
50,001 ～ 55,000	0.1
55,001 以上	0.0
平均通勤費	15,693 円

(注) 1　交通機関等利用者（交通の用具併用者を含む）の通勤費（月額）である。
　　2　人員構成比は小数点以下第２位を四捨五入しているため、合計が 100 とならない場合がある。

第 11 表　職員の単身赴任手当の支給状況

区分	職員の住居と配偶者の住居との間の交通距離											計	手当受給者1人当たり平均支給月額
	100km未満	100km以上300km未満	300km以上500km未満	500km以上700km未満	700km以上900km未満	900km以上1,100km未満	1,100km以上1,300km未満	1,300km以上1,500km未満	1,500km以上2,000km未満	2,000km以上2,500km未満	2,500km以上		
受給者（人）	63	0	3	10	0	0	1	0	0	0	0	77	34,338円

第 12 表　職員の期末手当及び勤勉手当の支給割合

（単位：月）

区分		6月			12月			年間		
		期末手当	勤勉手当	計	期末手当	勤勉手当	計	期末手当	勤勉手当	計
定年前再任用短時間勤務職員以外	特定管理職員以外	1.2625	1.0625	2.3250	1.2625	1.0625	2.3250	2.5250	2.1250	4.6500
	特定管理職員	1.0625	1.2625	2.3250	1.0625	1.2625	2.3250	2.1250	2.5250	4.6500
	指定職給料表適用職員	0.675	1.075	1.750	0.675	1.075	1.750	1.350	2.150	3.500
定年前再任用短時間勤務職員	特定管理職員以外	0.7125	0.5125	1.2250	0.7125	0.5125	1.2250	1.4250	1.0250	2.4500
	特定管理職員	0.6125	0.6125	1.2250	0.6125	0.6125	1.2250	1.2250	1.2250	2.4500
任期付研究員		1.75	―	1.75	1.75	―	1.75	3.50	―	3.50
特定任期付職員		0.9625	0.8875	1.8500	0.9625	0.8875	1.8500	1.9250	1.7750	3.7000

（注）　1　この表の勤勉手当の支給割合は、手当総額を算出する際に用いる平均支給割合であり、各職員に支給される勤勉手当は、勤務成績等に応じて決定される。

2　特定管理職員とは、行政職給料表、医療職給料表及び公安職給料表並びに研究職給料表の適用を受ける職員のうち、部長級職員、次長級職員、課長級職員及び警視並びに総括研究員級職員で、管理職手当の区分が一種から四種及び七種の職を占める職員（休職にされている職員のうち公務上の負傷等による心身の故障のため、長期の休養を要する場合に該当して休職にされた職員以外の職員、外国派遣職員及び公益的法人等派遣職員を除く。）をいう。これらの職員については、勤務成績をより給与に反映させる必要があるため、他の職員に比べて勤勉手当の支給割合を高く設定している。

3　本年４月１日現在、指定職給料表適用職員及び任期付研究員はいない。

第 13 表　給料表別、級別、号給別給料月額及び職員数

行政職給料表

職務の級 / 号給	1級		2級		3級		4級	
	給料月額	人員	給料月額	人員	給料月額	人員	給料月額	人員
	円	人	円	人	円	人	円	人
1	195,200		268,800	26	311,500	108	363,500	
2	196,300		269,900	15	312,900	11	365,600	
3	197,500		271,000	16	314,300	7	367,600	
4	198,600		272,000	66	315,800	5	369,500	
5	199,700		273,200	40	317,600	82	371,500	
6	200,800		274,100	26	319,500	62	373,600	1
7	201,900		275,200	30	321,400	6	375,200	
8	203,000		276,500	128	323,300	5	377,100	2
9	204,100	15	277,500	51	325,100	152	379,200	1
10	205,600	1	278,200	34	326,800	55	381,000	3
11	206,900	3	279,300	36	328,700	18	382,600	4
12	208,200	27	280,200	117	330,400	22	384,500	2
13	209,400	6	281,200	53	332,500	57	386,200	3
14	211,000	5	282,200	44	334,300	33	388,100	13
15	212,500	9	283,200	48	336,000	22	389,900	4
16	213,900	32	284,300	122	337,700	20	391,900	7
17	214,900	37	285,100	55	339,400	63	394,000	7
18	216,800	7	286,600	35	340,800	42	395,900	3
19	218,100	10	287,900	34	342,500	33	397,600	4
20	219,500	65	289,100	115	344,100	31	399,500	7
21	221,400	8	290,600	58	346,000	39	401,400	6
22	224,100	13	291,700	46	348,000	35	403,000	11
23	226,700	5	292,900	36	349,800	28	404,400	7
24	229,200	59	294,000	85	351,500	22	406,100	9
25	231,900	7	295,400	43	353,200	36	407,800	10
26	233,500	8	296,800	30	355,000	41	409,100	12
27	235,200	7	297,900	37	356,800	38	410,500	7
28	236,800	59	299,300	75	358,600	31	411,900	21
29	238,100	196	300,500	36	360,100	36	413,300	11
30	238,500	12	301,500	41	361,800	41	414,500	20
31	239,300	14	302,700	33	363,400	39	415,500	14
32	240,000	291	303,900	57	365,000	40	416,700	25
33	240,800	12	305,300	51	366,600	38	417,700	13
34	241,400	25	306,800	35	368,300	39	418,800	16
35	242,000	22	308,200	30	369,600	31	419,800	21
36	242,800	258	309,700	41	371,000	36	420,900	29
37	243,600	46	311,000	45	372,500	51	421,800	107
38	244,600	35	312,400	30	373,600	29	422,500	43
39	245,600	26	313,800	26	374,600	28	423,200	14
40	246,400	234	315,100	47	375,900	26	423,900	19
41	249,200	45	316,600	30	377,000	35	424,600	41
42	250,800	35	318,100	29	377,800	40	425,300	53
43	252,400	38	319,400	25	378,800	48	425,900	14
44	254,000	266	320,700	34	379,700	34	426,300	21
45	255,100	50	322,100	36	380,400	43	426,700	35
46	256,500	35	323,500	36	381,200	32	426,900	38
47	258,100	36	324,800	31	381,900	32	427,100	14
48	259,700	236	326,200	28	382,900	29	427,300	23

（その１）

５級		６級		７級		８級		職務の級 / 号給
給料月額	人員	給料月額	人員	給料月額	人員	給料月額	人員	
円	人	円	人	円	人	円	人	
400,400		452,000	1	521,100	113	579,500	20	1
402.500	1	454.100						2
404,700		456,000						3
406,900		458,000						4
409,100		459,600						5
411,500		461,400						6
414,000		463,200						7
416,500		465,200						8
418,700		467,000						9
420,800		468,600						10
422,700		469,900						11
424,700		471,600	16					12
426,700		472,900	1					13
428,600		474,400						14
430,300		475,800	1					15
432,300		477,300	16					16
434,200		478,600	32					17
435,900		479,900	39					18
437,500		481,100	12					19
439,200	1	482,100	4					20
441,000	3	482,900	9					21
442,600	1	483,300	12					22
444,000	4	483,700	6					23
445,600		484,100						24
447,000	5	484,300	7					25
448,200	5	484,700	10					26
449,300	6	485,100	2					27
450,500	124	485,600	4					28
451,600		486,200	9					29
452,900	4	486,600	4					30
454,100	5	487,000	1					31
455,400	45	487,400	1					32
456,300	14	487,900	1					33
457,100	2	488,200	2					34
457,700	6	488,600						35
458,200	36	489,000	1					36
458,600	10	489,300	2					37
459,000	5	489,700	2					38
459,300		490,100						39
459,700	9	490,500						40
460,000	1	490,800						41
460,300	1	491,100	1					42
460,600	1	491,400						43
460,900	5	491,600						44
461,100	1	491,800						45
461.300	1							46
461,500								47
461,700	2							48

行政職給料表

職務の級 / 号給	1級		2級		3級		4級	
	給料月額	人員	給料月額	人員	給料月額	人員	給料月額	人員
	円	人	円	人	円	人	円	人
49	260,700	46	327,300	32	383,600	37	427,500	22
50	261,700	24	328,500	25	384,100	38	427,700	58
51	262,800	18	329,600	30	384,400	23	427,900	21
52	263,900	157	331,000	26	385,000	31	428,100	23
53	265,100	46	332,300	31	385,300	24	428,300	18
54	266,000	17	333,600	18	385,900	24	428,500	35
55	267,100	11	334,900	26	386,400	31	428,700	12
56	268,500	52	336,100	23	386,900	32	428,900	28
57	269,300	13	337,300	27	387,200	21	429,100	17
58	270,100	7	338,200	15	387,900	30	429,300	24
59	271,000	19	339,100	20	388,600	28	429,500	26
60	271,800	32	340,000	24	389,300	36	429,700	34
61	272,500	14	340,700	11	389,900	30	429,900	27
62	273,100	7	341,500	20	390,500	23	430,100	11
63	273,700	11	342,300	14	391,200	26	430,300	28
64	274,500	21	343,100	14	391,900	29	430,500	15
65	275,100	11	343,700	13	392,100	22	430,700	13
66	276,100	10	344,200	11	392,500	21	430,900	14
67	277,000	4	344,800	11	392,800	27	431,100	20
68	277,900	13	345,400	16	393,100	25	431,300	11
69	278,600	8	346,100	10	393,400	23	431,500	16
70	279,400	11	346,800	15	393,700	25	431,700	10
71	280,300	2	347,500	19	394,000	21	431,900	12
72	281,100	12	348,200	9	394,300	21	432,100	10
73	281,800	5	348,500	12	394,700	29	432,300	43
74	282.700	4	349.100	7	395.000	29		
75	283,500	3	349,700	10	395,400	25		
76	284,400	10	350,300	10	395,800	22		
77	285,000	7	350,600	10	396,000	22		
78	285,500	4	351,100	11	396,200	18		
79	286,300	7	351,600	13	396,400	24		
80	287,100	11	352,100	11	396,600	19		
81	287,900	6	352,500	12	396,800	24		
82	288,800	3	353,000	9	397,000	11		
83	289,700	2	353,400	7	397,200	12		
84	290,500	7	353,900	11	397,400	20		
85	291,300	3	354,100	11	397,600	10		
86	292,200	4	354,600	9	397,800	16		
87	293,100	5	355,000	10	398,000	18		
88	293,900	3	355,500	10	398,200	14		
89	294,700	3	355,800	10	398,400	69		
90	295.600	2	356.300	6				
91	296,400	1	356,800	11				
92	297,100	1	357,300	12				
93	297,800	4	357,500	13				
94	298,500	3	357,700	14				
95	299,100	4	358,200	9				
96	299,700	7	358,700	12				

（その２）

５級		６級		７級		８級		職務の級 / 号給
給料月額	人員	給料月額	人員	給料月額	人員	給料月額	人員	
円	人	円	人	円	人	円	人	
461,900	1							49
462,100	1							50
462,300								51
462,500	1							52
462,700								53
462,900	2							54
463,100	1							55
463,300								56
463,500								57
								58
								59
								60
								61
								62
								63
								64
								65
								66
								67
								68
								69
								70
								71
								72
								73
								74
								75
								76
								77
								78
								79
								80
								81
								82
								83
								84
								85
								86
								87
								88
								89
								90
								91
								92
								93
								94
								95
								96

行政職給料表

職務の級 / 号給	1級		2級		3級		4級	
	給料月額	人員	給料月額	人員	給料月額	人員	給料月額	人員
	円	人	円	人	円	人	円	人
97	300,400	2	358,900	14				
98	300,900	4	359,300	13				
99	301,300	1	359,700	11				
100	302,000	6	359,900	11				
101	302,600	2	360,100	9				
102	303,100	2	360,300	14				
103	303,600	3	360,500	19				
104	304,100	2	360,700	16				
105	304,500	2	361,000	9				
106	304,700	2	361,200	18				
107	304,900	2	361,400	21				
108	305,100	2	361,600	16				
109	305,300	2	361,800	11				
110	305,500	1	362,000	20				
111	305,700	3	362,200	13				
112	305,900	4	362,400	5				
113	306,100	1	362,600	51				
114	306.300	1						
115	306,500	2						
116	306,700	3						
117	306,900	2						
118	307,200							
119	307,500	1						
120	307,800	2						
121	308,100	2						
122	308,500	1						
123	308,900	3						
124	309,100	1						
125	309,300							
126	309,700							
127	309,900	2						
128	310,100							
129	310,300							
130	310,500							
131	310,700	1						
132	310,900	1						
133	311,100							
134	311,300							
135	311,500							
136	311,700							
137	311,900							
138	312,100	1						
139	312,300							
140	312,500	1						
141	312,700	1						
142	312,900							
143	313,100	1						
144	313,300							

（その３）

５級		６級		７級		８級		職務の級 ／ 号給
給料月額	人員	給料月額	人員	給料月額	人員	給料月額	人員	
円	人	円	人	円	人	円	人	
								97
								98
								99
								100
								101
								102
								103
								104
								105
								106
								107
								108
								109
								110
								111
								112
								113
								114
								115
								116
								117
								118
								119
								120
								121
								122
								123
								124
								125
								126
								127
								128
								129
								130
								131
								132
								133
								134
								135
								136
								137
								138
								139
								140
								141
								142
								143
								144

行政職給料表

職務の級 / 号給	1級		2級		3級		4級	
	給料月額	人員	給料月額	人員	給料月額	人員	給料月額	人員
	円	人	円	人	円	人	円	人
145	313,500	1						
146	313,700							
147	313,900							
148	314,100							
149	314,300	1						
150	314,500	2						
151	314,700	1						
152	314,900							
153	315,100							
154	315,300							
155	315,500							
156	315,700	1						
157	315,900	7						
人員計(構成比)	3,050 人	(27.6%)	3,203 人	(29.0%)	2,861 人	(25.9%)	1,263 人	(11.4%)

(注)　1　人員計の構成比は小数点以下第２位を四捨五入しているため、合計が 100 とならない場合がある（以下各給料表において同じ)。

2　職務の級が８級である職員のうち、本庁の部長その他人事委員会規則で定めるもの（14 人）の給料月額は、この表の額に 5,000 円を加算した額であり、「職員の給与に関する条例」附則第 32 項に係る特定の職員（11 人）の給料月額は、この表の額から 5,000 円を減じた額である。

（その４）

５級		６級		７級		８級		職務の級 ＼ 号給
給料月額	人員	給料月額	人員	給料月額	人員	給料月額	人員	
円	人	円	人	円	人	円	人	
								145
								146
								147
								148
								149
								150
								151
								152
								153
								154
								155
								156
								157
304 人	(2.8%)	196 人	(1.8%)	113 人	(1.0%)	45 人	(0.4%)	合計 11,035 人

研究職給料表　　（その１）

職務の級 / 号給	１級		２級		３級		４級	
	給料月額	人員	給料月額	人員	給料月額	人員	給料月額	人員
	円	人	円	人	円	人	円	人
1	201,100		335,100		370,100		418,500	
2	202,200		337,300		371,700		421,200	
3	203,400		339,600		373,100		423,800	
4	204,500		341,700		374,600		426,400	
5	205,600		343,900		375,900		428,800	
6	206,900		346,000		377,900		431,300	
7	208,200		348,100		379,800		433,900	
8	209,500		350,100	1	381,800		436,400	
9	210,600		351,800		383,600		438,700	
10	212,400		353,300		385,200		441,100	
11	214,000		354,900		386,900		443,700	
12	215,600		356,400	1	388,700		446,200	
13	217,100		358,000		390,300		448,800	
14	219,100		359,700		390,700		451,500	
15	221,000		361,400		391,100		454,200	
16	222,800		362,900		391,400		456,900	
17	224,400		364,800		391,700		459,600	
18	226,900		366,300	1	393,200		462,400	
19	228,900		368,000		394,800		465,200	
20	230,900		369,600	1	396,400		467,800	
21	233,700		371,300		398,000		470,500	
22	236,100		372,500		399,900		473,000	
23	238,400		373,800	2	401,700		475,400	
24	240,600		375,100		403,500		477,800	
25	242,800		376,300		405,200		480,300	
26	244,800		377,500		406,800		482,900	
27	246,800		378,700		408,300		485,400	
28	248,900		379,800		409,800		488,000	
29	260,500		380,900		411,400		490,400	1
30	261,700		382,100	1	413,000		492,800	
31	262,800		383,200		414,700		495,200	
32	263,900	1	384,300	2	416,400		497,600	
33	265,100		385,400		418,000		499,900	
34	266,500		386,400		419,600		502,300	
35	267,900		387,400		421,200		504,700	
36	269,300		388,400		422,800		507,100	
37	270,700		389,400		424,600		509,600	
38	272,400		390,700		426,100		511,900	
39	274,100		392,000		427,600		514,100	
40	275,700		393,200		429,100		516,400	
41	276,900		394,200		430,500		518,900	
42	279,800	1	395,400		431,900		520,800	
43	282,600		396,700		433,200		522,500	
44	285,400	1	397,900		434,500		524,400	
45	287,800		399,000		436,100		526,100	
46	289,800		400,000	1	437,600		527,400	
47	291,700		401,000		439,200	1	528,500	
48	293,600		402,000	1	440,800	4	529,700	

研究職給料表　　（その２）

職務の級 / 号給	1級		2級		3級		4級	
	給料月額	人員	給料月額	人員	給料月額	人員	給料月額	人員
	円	人	円	人	円	人	円	人
49	295,500	2	402,900	1	441,900		531,000	
50	297,600		403,700		443,400		532,200	
51	299,700	1	404,300	1	444,900		533,200	
52	301,800	1	404,900		446,400		534,400	
53	303,700		405,500		447,900		535,400	
54	305,200	1	406,300	2	449,300		536,100	
55	306,700		407,100		450,700		536,700	
56	308,200		407,900		452,000		537,400	
57	309,700		408,400		453,100		538,000	
58	311,000		409,200		454,300		538,600	
59	312,400		410,000		455,400		539,200	
60	313,800	2	410,800		456,500		539,800	
61	315,100		411,500		457,400		540,600	
62	316,100		412,200		458,000		541,200	
63	317,200		412,900	1	458,600		541,800	
64	318,200	2	413,600		459,200		542,400	
65	318,700		414,100		459,600		543,200	
66	319,200		414,700	1	460,100		543,800	
67	319,700		415,300		460,500		544,500	
68	320,100		415,900		461,000		545,300	
69	320,500		416,500	2	461,200		546,200	
70	321,000	2	416,700		461,600		546,900	
71	321,500		416,900		462,000		547,600	
72	322,000	3	417,200		462,400		548,300	
73	322,400		417,400		462,600		549,100	
74	322,900	1	417,700	1	462,800			
75	323,400		418,000	1	463,100			
76	323,900	3	418,400		463,400			
77	324,300		418,700		463,600			
78	325,000		418,900	1	463,900			
79	325,600		419,100		464,300			
80	326,200	2	419,300	1	464,700			
81	326,800		419,500		464,900			
82	327,400		419,800					
83	328,100		420,100					
84	328,800	1	420,300					
85	329,400		420,600					
86	330,000		420,900	1				
87	330,600		421,200	2				
88	331,200		421,500					
89	331,800		421,700	1				
90	332,500	1	422,000	1				
91	333,200		422,300					
92	333,900		422,600	1				
93	334,600		422,800	5				
94	335,400							
95	336,100	1						
96	336,900	1						

研究職給料表　　（その３）

職務の級 / 号給	１級		２級		３級		４級	
	給料月額	人員	給料月額	人員	給料月額	人員	給料月額	人員
	円	人	円	人	円	人	円	人
97	337,500							
98	338,100							
99	338,800							
100	339,500							
101	340,200							
102	340,900							
103	341,600	1						
104	342,300							
105	342,900							
106	343,500							
107	344,100							
108	344,600							
109	345,100							
110	345,400							
111	345,700							
112	346,100							
113	346,300							
114	346,600							
115	346,900							
116	347,200							
117	347,500							
118	347,900							
119	348,300							
120	348,800							
121	349,300							
122	349,800							
123	350,300							
124	350,800							
125	351,200							
126	351,700							
127	352,100							
128	352,600							
129	353,200							
130	353,700							
131	354,200							
132	354,700							
133	355,000							
134	355,500							
135	355,900							
136	356,400							
137	356,800							
138	357,300							
139	357,800							
140	358,300							
141	358,900							
142	359,300							
143	359,700							
144	360,000							
145	360,400							
人員計(構成比)	28 人　(41.2%)		34 人　(50.0%)		5 人　(7.4%)		1 人　(1.5%)	
合計	68 人							

医療職給料表（一）　　（その１）

職務の級 / 号給	１級		２級		３級		４級		５級	
	給料月額	人員	給料月額	人員	給料月額	人員	給料月額	人員	給料月額	人員
	円	人	円	人	円	人	円	人	円	人
1	324,800		433,300	1	456,800		603,600	11	638,300	3
2	327.300		435.200		458.800					
3	329,800		437,100		460,600					
4	332,300		438,900	1	462,400					
5	334,600		440,700		463,900					
6	337,300		442,600		466,200					
7	339,900		444,400		468,300					
8	342,500	3	446,200		470,500					
9	345,200		447,800		472,200					
10	348,600		449,800		474,100					
11	352,200		451,700		476,000					
12	355,800	3	453,600		477,800					
13	359,400		455,100		479,500					
14	363,400		456,600		481,300					
15	367,500		458,100		482,900					
16	371,400	2	459,600		484,500					
17	374,600		461,200		486,000					
18	378,900		462,500		487,800					
19	383,100		463,700		489,600					
20	387,400		465,000		491,300					
21	391,300		466,300		493,000					
22	394,300		467,800	1	494,900					
23	397,400		469,300		496,900					
24	400,500	1	470,800		498,900					
25	402,700		472,300		500,700					
26	404,500		473,900		502,700					
27	406,200		475,500		504,700					
28	408,000	2	477,100		506,800					
29	409,800		478,600		508,900					
30	410,500		480,200	1	510,700					
31	411,200		481,800		512,500					
32	411,900	2	483,500		514,300					
33	412,500		485,200		516,000					
34	413,200		486,400		517,600					
35	413,900		487,600		519,300					
36	414,700	2	488,800		521,000					
37	415,500		489,900		522,600					
38	416,300		491,400		523,900					
39	417,100		492,900		525,200					
40	417,900		494,400		526,700					
41	418,600		495,800		528,100					
42	419,200		496,700		529,500					
43	419,700		497,600		530,900					
44	420,200		498,600		532,200					
45	420,700		499,600		533,500					
46	421,200		500,500		535,100					
47	421,700		501,400		536,700					
48	422,200		502,300		538,300					

医療職給料表（一）　　（その２）

職務の級 / 号給	1級		2級		3級		4級		5級	
	給料月額	人員	給料月額	人員	給料月額	人員	給料月額	人員	給料月額	人員
	円	人	円	人	円	人	円	人	円	人
49	422,700		503,100		539,800					
50	423,200		503,700		541,000					
51	423,700		504,300		542,200	1				
52	424,100		504,900		543,400	1				
53	424,500		505,500		544,600					
54	424,900		506,100		545,700					
55	425,300		506,700		546,700					
56	425,700		507,300		547,700					
57	426,000		507,900		548,700					
58	426,300		508,400		549,600					
59	426,600		508,800		550,500					
60	426,900		509,200		551,400	1				
61	427,200		509,500		552,100					
62	427,500		510,100		552,700					
63	427,700		510,700		553,400					
64	427,900		511,300		554,000					
65	428,100		511,700	1	554,700					
66			512,300		555,400					
67			512,900		556,200	1				
68			513,500		557,000					
69			514,000		557,900					
70			514,600		558,600	1				
71			515,200		559,300					
72			515,800		560,000					
73			516,000		560,500	1				
74			516,200		561,000					
75			516,400		561,300					
76			516,600		561,600					
77			516,800		562,000					
78			517,000		562,600					
79			517,200		563,100					
80			517,400		563,600					
81			517,600		564,000	1				
82			517,800		564,600					
83			518,000		565,200					
84			518,200		565,800					
85			518,400		566,000					
86					566,300					
87					566,600					
88					566,900					
89					567,200	3				
人員計(構成比)	15 人	(34.1%)	5 人	(11.4%)	10 人	(22.7%)	11 人	(25.0%)	3 人	(6.8%)
合計	44 人									

医療職給料表（二）　　（その１）

職務の級 / 号給	１級		２級		３級		４級		５級	
	給料月額	人員	給料月額	人員	給料月額	人員	給料月額	人員	給料月額	人員
	円	人	円	人	円	人	円	人	円	人
1	202,300		286,800		326,900		376,900		396,700	
2	203,700		287,600	1	328,800		378,600		399,000	
3	205,100		288,400		330,600		380,400		401,300	
4	206,500		289,100	1	332,400		382,200		403,600	
5	207,700		289,600		334,300		384,000		406,000	
6	209,600		290,100	3	336,200		386,100		408,500	
7	211,400		290,600		338,100		388,100		411,000	
8	213,200		291,100		339,900		390,100		413,500	
9	214,800		291,600	1	341,600	1	392,100		416,100	
10	216,400		292,300		343,200		394,200		418,300	
11	218,100		293,000		344,700		396,200		420,600	
12	219,600		293,700		346,300		398,200		422,900	
13	220,900		294,200		347,800		400,000		424,800	
14	223,000		295,500	2	349,600		401,800		426,800	
15	225,000		296,800		351,400		403,300		428,600	
16	227,000		298,000	1	353,200	1	405,000		430,600	
17	228,900		299,200	1	355,100		406,700		432,300	
18	230,800		300,300	1	356,900		408,200		434,300	
19	232,700		301,500		358,700		409,700		436,300	
20	234,500		302,600		360,400	1	411,200		438,400	
21	236,400		303,700		362,100	2	412,600		440,200	
22	238,000		304,900	2	363,500		413,900		441,800	
23	239,500		306,100		365,000		415,100		443,200	
24	241,000		307,300	1	366,500		416,400		444,800	
25	246,500		308,400		368,000		417,300	1	446,400	
26	247,100		309,700		369,500	1	418,500		447,700	1
27	247,900		311,000		371,000		419,700	1	449,000	
28	248,600		312,200		372,500		420,900		450,300	
29	249,300		313,400		373,900		421,800		451,500	
30	250,000		314,900		375,200	1	422,600		452,500	
31	250,700		316,400		376,500		423,400	1	453,500	
32	251,400		317,800		377,800		424,200	1	454,500	
33	252,100		319,200		379,000		424,700		455,500	
34	252,800		320,700		380,000		425,300		456,500	
35	253,500		322,100	1	381,000		425,900		457,500	
36	254,300	1	323,400		382,000		426,400	1	458,300	
37	254,900		324,700		382,900		426,600		459,000	
38	256,000	1	326,100		383,600		426,800		459,400	
39	257,100		327,500		384,400		427,000		459,800	
40	258,200	2	328,900	1	385,200		427,200		460,100	
41	259,400		330,300	1	385,900		427,400		460,300	
42	260,500	2	331,600		386,900		427,700		460,500	
43	261,600		332,900		387,900		427,900		460,700	
44	262,800	1	334,200		388,900		428,100	1	460,900	
45	263,500		335,400	1	389,600		428,300		461,100	
46	264,400	2	336,500		390,500		428,500		461,300	
47	265,200		337,600		391,400		428,700		461,500	
48	266,000		338,800	1	392,300	1	428,900		461,700	

医療職給料表（二）　　（その２）

職務の級 / 号給	１級		２級		３級		４級		５級	
	給料月額	人員	給料月額	人員	給料月額	人員	給料月額	人員	給料月額	人員
	円	人	円	人	円	人	円	人	円	人
49	266,800		340,000		392,800		429,100		461,900	
50	267,600	1	340,900		393,600		429,300		462,100	
51	268,400	1	341,800		394,400		429,500		462,300	
52	269,200		342,700	1	395,200		429,800		462,500	
53	270,100		343,600		395,700		430,000		462,700	
54	270,700		344,500	1	396,400	1	430,300			
55	271,300		345,300		397,100		430,500			
56	271,900		346,100		397,800		430,700			
57	272,600		346,700		398,400	2	430,900			
58	273,500		347,500		399,100		431,100			
59	274,300		348,300		399,700	1	431,300			
60	275,100		349,000		400,200		431,500			
61	275,800		349,500		400,400	3	431,700			
62	276,700		350,100		400,800					
63	277,500		350,700		401,100	1				
64	278,300		351,300		401,400					
65	279,100		351,700		401,800					
66	280,000		352,400		402,200					
67	280,900		353,100		402,500					
68	281,800		353,800		402,800	2				
69	282,700		354,300		403,100					
70	283,600		354,900		403,500					
71	284,400		355,500		404,000					
72	285,200		356,100		404,400					
73	285,800		356,400		404,600					
74	286,500		357,000		404,900					
75	287,200		357,600		405,200					
76	287,900		358,200		405,500	1				
77	288,500		358,400		405,800	1				
78	289,400		358,900		406,100					
79	290,200		359,400		406,400					
80	290,900		359,900		406,700	1				
81	291,600		360,100		407,000					
82	292,300		360,500		407,300					
83	292,900		360,900		407,600					
84	293,500		361,200		407,900	1				
85	294,100		361,400		408,200	2				
86	294,800		361,800	1	408,400					
87	295,500		362,200		408,600					
88	296,100		362,600		408,800					
89	296,800		363,100		409,000					
90	297,500		363,500							
91	298,200		363,900							
92	298,900		364,200							
93	299,500		364,400							
94	300,100		364,700							
95	300,600		365,000							
96	301,100		365,200							

医療職給料表（二）　　（その３）

職務の級 / 号給	１級		２級		３級		４級		５級	
	給料月額	人員	給料月額	人員	給料月額	人員	給料月額	人員	給料月額	人員
	円	人	円	人	円	人	円	人	円	人
97	301,700		365,400							
98	302,100		365,600							
99	302,500		365,800							
100	302,800		366,000							
101	303,100		366,200							
102	303,500		366,400							
103	303,900		366,600							
104	304,300		366,800							
105	304,500		367,000							
106	304,700									
107	304,900									
108	305,100									
109	305,400									
110	305,600									
111	305,800									
112	306,000									
113	306,200									
114	306,400									
115	306,600									
116	306,800									
117	307,000									
118	307,200									
119	307,400									
120	307,600									
121	307,800									
122	308,000									
123	308,200									
124	308,400									
125	308,600									
126	308,800									
127	309,000									
128	309,200									
129	309,400									
130	309,600									
131	309,800									
132	310,000									
133	310,200									
134	310,400									
135	310,600									
136	310,800									
137	311,000									
138	311,200									
139	311,400									
140	311,600									
141	311,800									
142	312,000									
143	312,200									
144	312,400									

医療職給料表（二）　　（その４）

職務の級 / 号給	１級		２級		３級		４級		５級	
	給料月額	人員	給料月額	人員	給料月額	人員	給料月額	人員	給料月額	人員
	円	人	円	人	円	人	円	人	円	人
145	312,600									
146	312,800									
147	313,000									
148	313,200									
149	313,400									
150	313,600									
151	313,800									
152	314,000									
153	314,200									
154	314,400									
155	314,600									
156	314,800									
157	315,000									
人員計(構成比)	11 人	(17.2%)	22 人	(34.4%)	24 人	(37.5%)	6 人	(9.4%)	1 人	(1.6%)
合計	64 人									

医療職給料表（三）　　（その１）

職務の級 / 号給	１級		２級		３級		４級		５級	
	給料月額	人員	給料月額	人員	給料月額	人員	給料月額	人員	給料月額	人員
	円	人	円	人	円	人	円	人	円	人
1	222,300		285,400		303,500		329,800		355,900	
2	223,700		286,900		304,200		330,900		357,900	
3	225,200		288,400		305,100		332,200		359,900	
4	226,600		289,800		305,900		333,500		361,900	
5	228,000		290,900		306,600		334,700		363,700	
6	229,500		291,400		307,600		336,200		365,700	
7	231,000		291,800		308,800		337,800		367,800	
8	232,500		292,200		309,900		339,400		369,700	
9	233,700		292,500		310,800		341,000		371,700	
10	235,300		292,700		311,600		342,300		373,300	
11	236,800		293,100		312,400		343,600		374,800	
12	238,300		293,600		313,300		344,900		376,300	
13	239,900		293,800		314,400		346,200		378,200	
14	242,000		294,000		315,300		347,600		380,000	
15	244,000		294,300		316,400		349,000		381,900	
16	246,200		294,600		317,500		350,500		383,800	
17	257,900		294,800		318,400		352,000		385,600	
18	260,400		295,000		319,400		353,500		387,500	
19	262,600		295,200		320,600		354,900		389,200	
20	264,900		295,400		321,800		356,200		391,200	
21	267,200		295,600		322,900		357,600		393,000	
22	268,600		296,100		324,300		358,900		395,000	
23	269,900		296,800		325,800		360,200		396,800	
24	271,200		297,300		327,200		361,500		398,800	
25	272,500		297,800		328,400		363,200		400,700	
26	272,700		298,700		329,700		364,800		402,300	
27	272,900		299,700		330,800		366,400		403,800	
28	273,100		300,700		331,900		368,000		405,300	
29	273,300		301,500		333,100		369,500		407,000	
30	273,700		302,300		334,400		371,100		408,900	
31	274,100		303,100		335,700		372,600		410,800	
32	274,500		304,000		337,000		374,200		412,600	
33	274,800		304,900		338,200		375,500		414,300	
34	275,400		305,800		339,400		376,800		416,000	
35	276,000		306,700		340,700		378,200		417,800	
36	276,600		307,600		341,800		379,700		419,600	
37	277,200		308,400		342,800		381,200		421,300	
38	278,400		309,100		343,800		382,200		423,100	
39	279,700		309,800		344,900		383,400		424,900	
40	281,100		310,600		345,900		384,500		426,700	
41	282,900		311,500		347,100		385,800		428,300	
42	283,600		312,500		348,200		387,200		429,800	
43	284,300		313,800		349,400		388,500		431,400	
44	285,000		315,100		350,600		389,800		433,000	
45	285,500		316,200		351,800		391,200		434,100	
46	285,800		317,300		353,000		392,400		435,300	
47	286,100		318,300		354,200		393,600		436,500	
48	286,400		319,200		355,500		394,800		437,700	

医療職給料表（三）　　（その２）

職務の級 / 号給	１級		２級		３級		４級		５級	
	給料月額	人員	給料月額	人員	給料月額	人員	給料月額	人員	給料月額	人員
	円	人	円	人	円	人	円	人	円	人
49	286,800		320,000		356,200		395,900		438,900	
50	287,000		321,100		357,400		396,900		440,100	
51	287,200		322,200		358,500		397,900		441,300	
52	287,400		323,300		359,600		398,900		442,500	
53	287,700		324,400		360,600		399,700		443,500	
54	287,900		325,400		361,500		400,400		444,500	
55	288,100	1	326,500		362,500		401,100		445,500	
56	288,300		327,400		363,400		401,600		446,400	
57	288,500		328,500		364,500		402,000		447,200	
58	289,100		329,500		365,700		402,300		447,900	
59	289,600		330,500		366,900		402,700		448,600	
60	290,100		331,400		368,100		403,100		449,200	
61	290,700		332,500		368,900		403,400		449,700	
62	291,500		333,400		370,000		403,700		450,200	
63	292,300		334,500		371,100		404,100		450,700	
64	293,100		335,600		372,200		404,500		451,100	
65	293,800		336,500		373,000		404,800		451,400	
66	294,600		337,600		374,100		405,100		451,800	
67	295,400		338,700		375,100		405,400		452,200	
68	296,200		339,800		376,200		405,700		452,500	
69	297,000		340,500		377,100		405,900		452,800	
70	298.000		341.500		377.900		406.100			
71	299,000		342,400		378,700		406,300			
72	300,000		343,300		379,500		406,500			
73	300,900		344,300		380,300		406,700			
74	301,600		345,100		380,700		406,900			
75	302,400		346,000		381,200		407,100			
76	303,200		346,900		381,700		407,300			
77	304,000		347,800		382,100		407,500			
78	305,100		349,000		382,500		407,700			
79	306,200		350,200		382,900		407,900			
80	307,300		351,400		383,300	1	408,100			
81	308,300		352,500		383,700		408,300			
82	309,300		353,600		384,000		408,500			
83	310,300		354,700		384,300		408,700			
84	311,300		355,800		384,600		408,900			
85	312,200		356,800		384,800		409,100			
86	313,300		357,800		385,100		409,300			
87	314,400		358,800		385,300		409,500			
88	315,500		359,800		385,500		409,700			
89	316,700		360,600		385,700		409,900			
90	317.700		361.300	1	385.900					
91	318,700		362,100		386,100					
92	319,600		362,900		386,300					
93	320,400		363,600		386,500					
94	321,300		364,200		386,700	1				
95	322,200		364,800		386,900					
96	323,000		365,400		387,100					

医療職給料表（三）　　（その３）

職務の級 / 号給	1級		2級		3級		4級		5級	
	給料月額	人員	給料月額	人員	給料月額	人員	給料月額	人員	給料月額	人員
	円	人	円	人	円	人	円	人	円	人
97	323,900		365,800		387,300					
98	324,800		366,300		387,500					
99	325,800		366,700		387,700					
100	326,800		367,200		387,900					
101	327,700		367,700		388,100					
102	328,800		368,000		388,300					
103	329,800		368,400		388,500					
104	330,700		368,800		388,700					
105	331,300		369,300		388,900					
106	331,900		369,700							
107	332,400		370,100							
108	333,000		370,500							
109	333,500		370,800							
110	333,900		371,200							
111	334,300		371,600							
112	334,600		372,000							
113	334,900		372,300							
114	335,400		372,600							
115	335,900		372,900							
116	336,400		373,200							
117	336,900		373,500							
118	337,400		373,800							
119	337,900		374,100							
120	338,400		374,400							
121	338,800		374,700							
122	339,200		375,000							
123	339,500	1	375,200							
124	339,800		375,400							
125	340,000		375,600							
126	340.300									
127	340,600									
128	340,900									
129	341,300									
130	341,600									
131	341,900									
132	342,200									
133	342,400									
134	342,700									
135	343,000									
136	343,300									
137	343,500									
138	343,800									
139	344,100									
140	344,400									
141	344,600									
142	344,900	1								
143	345,200									
144	345,500									

医療職給料表（三）　　（その４）

職務の級 / 号給	１級		２級		３級		４級		５級	
	給料月額	人員	給料月額	人員	給料月額	人員	給料月額	人員	給料月額	人員
	円	人	円	人	円	人	円	人	円	人
145	345,800									
146	346,100									
147	346,400									
148	346,700									
149	347,000									
150	347,200									
151	347,400									
152	347,600									
153	347,800									
154	348,000									
155	348,200									
156	348,400									
157	348,600									
158	348,800									
159	349,000									
160	349,200									
161	349,400									
162	349,600									
163	349,800									
164	350,000									
165	350,200									
人員計(構成比)	3人	(50.0%)	1人	(16.7%)	2人	(33.3%)	0人	(0.0%)	0人	(0.0%)
合計	6人									

高等学校等教育職給料表　（その１）

職務の級 / 号給	１級		２級		特２級		３級		４級	
	給料月額	人員	給料月額	人員	給料月額	人員	給料月額	人員	給料月額	人員
	円	人	円	人	円	人	円	人	円	人
1	214,600		249,800		333,700	2	417,900	15	487,800	29
2	216,100		252,600		335,800	1	419,300		489,300	
3	217,600		255,300		337,800		420,700	1	490,800	1
4	219,100		257,900		339,800		422,100	3	492,300	
5	221,000		260,700		342,000	3	423,600	19	493,700	23
6	222,900		262,300		343,900		424,900	4	494,500	4
7	224,800		263,900		346,000	1	426,300	3	495,300	1
8	226,700		265,400		348,100	10	427,700	3	496,000	
9	228,600		266,900	89	350,200		428,900	13	496,900	21
10	230,700	1	267,300		352,100	1	430,200	8	497,700	2
11	232,700		267,800	17	354,000		431,600	2	498,500	2
12	234,600	1	268,300	95	355,800	9	433,000	4	499,300	4
13	236,400		268,800	6	357,600	1	434,100	18	499,900	26
14	238,900		269,700	9	359,300	1	435,600	4	500,700	1
15	241,300		270,600	3	360,900	1	437,100	2	501,500	6
16	243,800	1	271,500	152	362,500	7	438,700	2	502,300	2
17	246,300		272,400	2	364,200		440,300	19	503,200	24
18	248,900	1	273,600	26	366,000	3	441,800	12	504,000	2
19	251,300		274,800	9	367,800	1	443,400	4	504,600	2
20	253,700		275,900	161	369,600	11	445,000	3	505,200	
21	256,100	1	276,700	19	371,400	1	446,600	10	505,800	7
22	257,700		279,300	25	373,200	7	448,200	6	506,400	1
23	259,200	1	282,000	14	375,000	2	449,800	8	507,000	1
24	260,700	1	284,700	160	376,800	7	451,300	3	507,600	3
25	262,100		287,300	10	378,500	1	452,800		508,200	
26	262,500	2	289,400	40	380,200	12	454,100	3	508,800	1
27	262,900	1	291,400	18	382,100	2	455,400	13	509,400	3
28	263,300	5	293,300	157	383,900	14	456,700	4	510,000	1
29	263,600	1	294,900	8	385,900	1	458,100	8	510,600	9
30	264.300	9	296.600	37	387.700	8	459.300	5		
31	264,900	1	298,300	15	389,700	8	460,400	9		
32	265,600	4	300,100	166	391,600	5	461,600	3		
33	266,300	2	301,800	13	393,600	3	462,900	3		
34	267,400	2	303,700	44	395,400	9	464,100	5		
35	268,400	1	305,600	23	397,300	4	465,500	5		
36	269,400	7	307,500	176	399,100	17	467,000	8		
37	269,900	4	309,300	17	401,100	6	468,400	5		
38	271,400	10	310,500	43	402,800	8	469,900	3		
39	272,900	1	311,700	20	404,500	7	471,400	5		
40	274,400	4	312,800	178	406,300	10	472,900	2		
41	276,200	1	313,900	18	407,900	5	474,300	6		
42	276,800	2	315,900	65	409,500	6	475,200	2		
43	277,400	2	317,900	28	411,100	6	476,100	6		
44	278,100	2	319,800	241	412,700	3	477,000	3		
45	278,700	2	321,500	26	414,300	5	477,600	3		
46	279,500	1	323,400	88	415,600	13	478,500	1		
47	280,300	3	325,300	41	416,900	7	479,400			
48	281,000	3	327,200	249	418,200	11	480,100	3		

高等学校等教育職給料表　（その２）

職務の級 / 号給	１級		２級		特２級		３級		４級	
	給料月額	人員	給料月額	人員	給料月額	人員	給料月額	人員	給料月額	人員
	円	人	円	人	円	人	円	人	円	人
49	281,700	3	328,900	33	419,400	9	480,600	1		
50	282,400	9	330,900	98	420,600	4	481,100	4		
51	283,200	7	332,900	43	421,900	9	481,600	2		
52	284,000	8	334,800	266	423,200	7	482,100			
53	284,700	4	336,700	37	424,300	11	482,500	1		
54	285,300	3	338,700	98	425,700	10	483,100	1		
55	286,000	3	340,700	36	427,000	6	483,500	1		
56	286,600	6	342,600	258	428,400	7	483,900			
57	287,200	9	344,500	47	429,800	9	484,200	1		
58	287,900	7	346,200	84	431,200	4	484,600			
59	288,700	6	347,900	61	432,600	8	485,000			
60	289,400	4	349,600	255	434,000	8	485,400			
61	290,200	3	351,400	53	435,200	12	485,800			
62	291.000	3	353.300	124	436.600	10				
63	291,800	2	355,200	59	438,000	5				
64	292,500	4	357,100	252	439,400	10				
65	293,400	5	359,000	50	440,600	9				
66	294,400	8	360,800	129	441,700	9				
67	295,400	2	362,700	82	442,900	12				
68	296,200	4	364,800	264	444,000	5				
69	297,100	8	366,400	65	445,000	6				
70	297,900	6	368,200	126	445,700	12				
71	298,800	7	370,100	81	446,400	5				
72	299,500	5	372,000	237	447,100	5				
73	300,300	4	373,900	73	447,700	5				
74	301,000	5	375,800	115	448,400	10				
75	301,700	6	377,700	79	449,100	6				
76	302,500	6	379,600	196	449,800	6				
77	303,300	5	381,500	76	450,300	6				
78	304,000	2	383,300	93	450,900	8				
79	304,800	3	385,100	60	451,500	4				
80	305,600	3	387,000	148	452,100	1				
81	306,400	1	389,000	84	452,600	4				
82	307,300	3	390,600	104	452,800	6				
83	308,200		392,200	70	453,000	4				
84	309,000	6	393,800	136	453,200	3				
85	309,600	7	395,500	91	453,400	4				
86	310,400	3	396,900	81	453,600	3				
87	311,100	1	398,300	68	453,800	3				
88	311,900	3	399,700	106	454,000	2				
89	312,800	3	401,000	109	454,200	2				
90	313,600	1	402,300	76	454,400	2				
91	314,500	4	403,600	83	454,600	1				
92	315,400	3	404,900	93	454,800	2				
93	316,000	2	406,200	96	455,000					
94	316,900	1	407,300	76	455,200	2				
95	317,800	1	408,500	72	455,400	4				
96	318,600	3	409,700	91	455,600	3				

高等学校等教育職給料表　（その３）

職務の級 / 号給	１級		２級		特２級		３級		４級	
	給料月額	人員	給料月額	人員	給料月額	人員	給料月額	人員	給料月額	人員
	円	人	円	人	円	人	円	人	円	人
97	319,400	2	410,900	77	455,800	5				
98	320.200	3	412.100	70						
99	321,000	1	413,300	59						
100	321,800	2	414,600	75						
101	322,500	3	415,800	93						
102	323,300		416,900	77						
103	324,100	5	418,000	63						
104	324,900		419,100	73						
105	325,600	5	420,000	59						
106	326,400	2	421,100	61						
107	327,100		422,200	54						
108	327,800	2	423,300	74						
109	328,300	4	424,100	76						
110	328,800		424,900	65						
111	329,300	3	425,800	55						
112	329,800	1	426,600	63						
113	330,300	1	427,300	55						
114	330,800	2	427,800	43						
115	331,300		428,200	55						
116	331,800		428,500	46						
117	332,200	1	428,700	49						
118	332,700	2	429,100	40						
119	333,200	3	429,500	55						
120	333,700		429,900	45						
121	334,100	2	430,300	39						
122	334,600	1	430,500	50						
123	335,000	1	430,700	44						
124	335,400	2	431,000	37						
125	335,900	1	431,300	46						
126	336,300		431,500	34						
127	336,700		431,700	39						
128	336,900	3	431,900	38						
129	337,100	1	432,100	47						
130	337,300		432,300	46						
131	337,500	1	432,500	35						
132	337,700	2	432,700	47						
133	337,900	4	432,900	41						
134	338,100	2	433,100	53						
135	338,300		433,300	32						
136	338,500	1	433,500	36						
137	338,700	1	433,700	40						
138	338,900	2	433,900	46						
139	339,100	1	434,100	38						
140	339,300	2	434,300	54						
141	339,500	4	434,500	37						
142	339,700	3	434,700	31						
143	339,900	1	434,900	10						
144	340,100	1	435,100	6						

高等学校等教育職給料表　　（その４）

職務の級 / 号給	１級		２級		特２級		３級		４級	
	給料月額	人員	給料月額	人員	給料月額	人員	給料月額	人員	給料月額	人員
	円	人	円	人	円	人	円	人	円	人
145	340,300	1	435,300	3						
146	340,500	1	435,500	4						
147	340,700	3	435,700							
148	340,900	4	435,900	1						
149	341,100	4	436,100	64						
150	341.300	4								
151	341,500	2								
152	341,700	2								
153	341,900	5								
154	342,100	3								
155	342,300	1								
156	342,500	4								
157	342,700	2								
158	342,900	2								
159	343,100									
160	343,300									
161	343,500									
162	343,700									
163	343,900									
164	344,100									
165	344,300									
166	344,500									
167	344,700									
168	344,900									
169	345,100									
人員計 (構成比)	395 人	(3.4%)	10,102 人	(88.0%)	528 人	(4.6%)	282 人	(2.5%)	176 人	(1.5%)
合計	11,483 人									

小学校・中学校教育職給料表　　（その１）

職務の級 / 号給	１級		２級		特２級		３級		４級	
	給料月額	人員	給料月額	人員	給料月額	人員	給料月額	人員	給料月額	人員
	円	人	円	人	円	人	円	人	円	人
1	214,600		231,500		333,700	3	403,000	6	453,200	29
2	216,100		233,600		335,800	1	404,400	1	454,200	3
3	217,600		235,700		337,800		405,700	1	455,200	5
4	219,100		237,700		339,800	3	407,000	1	456,400	3
5	221,000		239,700		342,000	4	408,300	13	457,400	26
6	222,900		242,200		343,900	1	409,800	2	458,300	3
7	224,800		244,600		346,000		411,200	3	459,100	8
8	226,700		247,000		348,100	7	412,700	1	460,000	3
9	228,600		249,800		350,200		414,200	21	461,100	39
10	230,700		252,600		352,100	4	415,600	3	461,900	20
11	232,700		255,300		354,000		416,900	4	462,700	18
12	234,600		257,900	1	355,800	11	418,200	10	463,600	16
13	236,400		260,700	1	357,600	1	419,500	40	464,400	46
14	238,900		262,300	1	359,300	4	420,600	10	465,100	17
15	241,300		263,900		360,900		421,700	7	465,800	22
16	243,800		265,400		362,500	17	422,800	6	466,400	29
17	246,300		266,900	469	364,200	1	424,100	40	466,900	54
18	248,900		267,300	2	366,000	5	424,800	11	467,600	17
19	251,300		267,800	45	367,800	2	425,600	14	468,300	35
20	253,700		268,300	436	369,600	16	426,300	14	469,000	32
21	256,100		268,800	22	371,200	3	427,000	57	469,500	51
22	257,700		269,700	34	372,900	7	428,400	11	470,200	16
23	259,200		270,600	16	374,500	1	429,800	17	470,900	24
24	260,700		271,500	471	376,100	34	431,200	17	471,600	31
25	262,100		272,400	24	377,700	5	432,200	19	472,200	14
26	262,400		273,600	67	379,200	10	433,400	13	472,900	16
27	262,700		274,800	22	380,700	2	434,600	46	473,600	37
28	263,100		275,900	535	382,200	26	435,800	20	474,300	14
29	263,500		276,700	47	383,800	3	436,600	22	474,800	12
30	264,200		279,300	78	385,100	18	437,800	20	475,500	19
31	264,900		282,000	30	386,400	7	439,000	46	476,200	26
32	265,600		284,700	527	387,700	23	440,200	16	476,900	16
33	266,300		287,300	28	389,100	5	441,100	25	477,500	14
34	267,200		289,400	73	390,400	16	441,700	11	478,200	9
35	268,000		291,400	19	391,700	7	442,300	50	478,900	26
36	268,800		293,300	521	393,000	22	442,900	17	479,600	4
37	269,300		294,900	33	394,400	20	443,500	29	480,100	25
38	270.800		296.600	100	395.600	14	444.100	19		
39	272,200		298,300	37	396,800	12	444,700	44		
40	273,600		300,100	470	398,000	16	445,300	21		
41	275,000		301,800	33	399,400	23	445,700	11		
42	275,700		303,700	70	400,500	12	446,200	14		
43	276,400		305,600	35	401,600	15	446,700	24		
44	277,000		307,500	559	402,700	19	447,200	10		
45	277,600		309,300	24	403,800	24	447,600	11		
46	278,500		310,500	142	404,800	16	447,900	14		
47	279,400		311,700	57	405,900	28	448,200	17		
48	280,200		312,800	497	407,000	17	448,500	3		

小学校・中学校教育職給料表　　（その２）

職務の級 / 号給	１級		２級		特２級		３級		４級	
	給料月額	人員	給料月額	人員	給料月額	人員	給料月額	人員	給料月額	人員
	円	人	円	人	円	人	円	人	円	人
49	280,600		313,900	48	407,900	28	448,900	9		
50	281,400		315,900	173	408,700	13	449,200	7		
51	282,200		317,900	58	409,500	22	449,500	13		
52	283,000		319,800	570	410,300	21	449,800	7		
53	283,600		321,500	49	411,200	31	450,000	10		
54	284,400		323,400	159	412,400	13	450,300	7		
55	285,100		325,300	76	413,600	29	450,600	3		
56	285,700		327,200	587	414,800	17	450,900	4		
57	286,300		328,900	53	415,800	16	451,200	4		
58	287,000		330,900	173	416,900	20	451,500	3		
59	287,600		332,900	106	418,000	20	451,800	4		
60	288,100		334,800	555	419,100	12	452,100	2		
61	288,800		336,700	64	419,900	25	452,400	1		
62	289,500		338,700	218	420,900	14	452,600	3		
63	290,200		340,700	87	421,900	13	452,800	1		
64	290,800		342,600	550	422,900	21	453,000	3		
65	291,500		344,500	91	423,800	25	453,200			
66	292,400		346,200	177	424,600	23	453,400	1		
67	293,300		347,900	94	425,400	11	453,600			
68	294,100		349,600	499	426,200	16	453,800			
69	295,000		351,400	89	426,900	7	454,000	1		
70	295,900		353,300	241	427,600	18	454,200			
71	296,700		355,200	110	428,300	13	454,400			
72	297,500		357,100	505	429,000	10	454,600			
73	298,200		359,000	103	429,600	16	454,800	1		
74	298.900		360.800	240	430.000	16				
75	299,600		362,700	137	430,400	13				
76	300,300		364,800	509	430,800	23				
77	300,900		366,400	103	431,200	14				
78	301,600		367,900	225	431,500	8				
79	302,400		369,300	126	431,800	11				
80	303,200		370,900	454	432,100	15				
81	303,900		372,500	94	432,500	12				
82	304,800		373,800	220	432,800	8				
83	305,600		375,200	127	433,100	12				
84	306,400		376,600	397	433,400	7				
85	307,200		378,000	103	433,600	6				
86	307,900		379,400	208	433,800	9				
87	308,500		380,800	119	434,000	13				
88	309,100		382,100	252	434,200	9				
89	309,700		383,500	251	434,400	8				
90	310,200		384,800	163	434,600	11				
91	310,700		386,000	184	434,800	10				
92	311,200		387,200	198	435,000	6				
93	311,600		388,400	283	435,200	4				
94	312,100		389,500	182	435,400	10				
95	312,600		390,600	174	435,600	7				
96	313,000		391,700	168	435,800	10				

小学校・中学校教育職給料表　　（その３）

職務の級 / 号給	１級		２級		特２級		３級		４級	
	給料月額	人員	給料月額	人員	給料月額	人員	給料月額	人員	給料月額	人員
	円	人	円	人	円	人	円	人	円	人
97	313,400		392,600	215	436,000	7				
98	314,000		393,300	164	436,200	5				
99	314,600		394,200	167	436,400	1				
100	315,200		395,100	176	436,600	3				
101	315,800		396,100	184	436,800	6				
102	316,000		396,900	147						
103	316,200		397,700	164						
104	316,400		398,400	186						
105	316,700		399,200	201						
106	316,900		400,200	142						
107	317,100		401,100	144						
108	317,300		402,100	140						
109	317,500		402,900	175						
110	317,700		403,900	142						
111	317,900		404,900	114						
112	318,100		405,900	128						
113	318,300		406,500	165						
114	318,600		407,400	100						
115	318,900		408,300	120						
116	319,200		409,200	91						
117	319,400		410,100	114						
118	319,700		410,900	107						
119	320,000		411,700	93						
120	320,200		412,500	105						
121	320,400		413,300	97						
122	320,600		414,100	79						
123	320,800		414,800	80						
124	321,000		415,600	74						
125	321,200		415,900	79						
126	321,400		416,300	64						
127	321,600		416,900	63						
128	321,800		417,200	60						
129	322,000		417,700	44						
130	322,200		418,100	71						
131	322,400		418,700	68						
132	322,600		419,100	48						
133	322,800		419,400	60						
134	323,000		419,800	60						
135	323,200		420,200	46						
136	323,400		420,600	66						
137	323,600		421,000	48						
138	323,800		421,400	43						
139	324,000		421,800	53						
140	324,200		422,200	62						
141	324,400		422,600	49						
142	324,600		422,900	41						
143	324,800		423,200	40						
144	325,000		423,500	57						

小学校・中学校教育職給料表　　（その４）

職務の級 / 号給	１級		２級		特２級		３級		４級	
	給料月額	人員	給料月額	人員	給料月額	人員	給料月額	人員	給料月額	人員
	円	人	円	人	円	人	円	人	円	人
145	325,200		423,700	46						
146	325,400		424,000	45						
147	325,600		424,300	37						
148	325,800		424,600	28						
149	326,000		424,900	19						
150	326,200		425,100	19						
151	326,400		425,300	12						
152	326,600		425,500	9						
153	326,800		425,700							
154	327,000		425,900	2						
155	327,200		426,100							
156	327,400		426,300	6						
157	327,600		426,500							
158			426.700	1						
159			426,900							
160			427,100	5						
161			427,300	40						
人員計 (構成比)	0 人	(0.0%)	21,083 人	(87.9%)	1,203 人	(5.0%)	916 人	(3.8%)	779 人	(3.2%)
合計	23,981 人									

公安職給料表

職務の級 / 号給	1級		2級		3級		4級	
	給料月額	人員	給料月額	人員	給料月額	人員	給料月額	人員
	円	人	円	人	円	人	円	人
1	227,900		269,900		294,000	5	321,800	2
2	229,600		271,800		294,800		322,400	2
3	231,400		273,700		295,500		323,500	1
4	233,100		275,600		296,200	5	324,300	5
5	234,600		277,200		296,700	7	325,600	21
6	236,500		278,100		298,100	6	326,800	5
7	238,300	134	278,900		299,500	6	328,300	4
8	240,200		279,800		300,900	36	330,100	17
9	241,500	29	280,700		302,200	2	332,200	3
10	243,100	6	281,600		302,800	11	333,200	6
11	244,800	13	282,500		303,400	3	334,700	9
12	246,400	5	283,200		303,900	47	336,300	24
13	248,200	96	283,700		304,400	5	338,400	7
14	250,600	35	284,300	65	305,100	19	339,400	12
15	253,000	49	285,100	20	305,800	7	341,000	4
16	255,400	84	286,100	254	306,500	59	342,600	21
17	257,800	43	286,500	12	307,300	15	344,800	16
18	260,100	39	287,800	108	307,700	37	345,900	12
19	262,400	20	289,000	31	308,100	9	347,500	6
20	264,800	95	290,300	301	308,600	82	349,200	40
21	267,300	36	291,600	18	309,100	11	351,300	15
22	269,100	96	291,900	124	309,700	40	353,000	27
23	270,800	262	292,200	29	310,300	13	354,900	26
24	272,500	127	292,400	276	310,900	131	356,800	60
25	273,700	91	292,800	20	312,200	26	358,700	26
26	274,200	115	293,200	104	312,600	61	360,400	26
27	274,900	36	293,700	27	313,500	21	362,100	22
28	275,600	81	294,100	195	314,300	156	363,900	66
29	276,200	256	294,500	25	315,500	34	365,500	27
30	277,400	227	295,000	98	316,400	61	367,400	35
31	278,600	37	295,500	33	317,800	15	369,200	30
32	279,700	252	295,900	176	319,300	165	371,000	55
33	280,800	25	296,400	21	321,400	29	372,800	36
34	281,600	46	296,800	102	322,000	75	374,600	41
35	282,400	20	297,200	40	323,200	29	376,300	32
36	283,100	45	297,500	192	324,400	166	377,900	42
37	283,600	14	298,000	24	326,100	45	379,700	41
38	284,800	28	298,500	82	326,600	97	381,400	41
39	286,000	15	299,000	40	327,700	36	383,100	46
40	287,200	15	299,400	168	328,900	212	384,700	53
41	288,400	13	299,900	24	330,900	44	386,300	50
42	289,200	12	300,800	61	331,400	63	388,000	61
43	290,000	11	301,700	26	332,600	36	389,600	48
44	290,900	7	302,600	133	333,700	182	391,100	52
45	291,300	14	303,400	39	335,600	43	392,800	80
46	291,600	11	304,400	74	336,900	62	394,800	68
47	291,900	7	305,400	27	338,200	52	396,700	65
48	292,300	6	306,400	115	339,500	180	398,500	75

（その１）

５級		６級		７級		８級		職務の級 / 号給
給料月額	人員	給料月額	人員	給料月額	人員	給料月額	人員	
円	人	円	人	円	人	円	人	
371,600		435,500		443,600		449,200		1
373,500		437,100		445,700		451,200		2
375,300		439,000		447,300		452,800		3
377,300	3	440,400		448,600		454,100		4
378,900		441,900		449,900		455,600		5
381,000		443,300		451,400		457,200		6
383,000	1	444,700		453,200		459,000		7
385,000	3	446,100		454,800		460,600		8
387,000		447,600	1	456,100		461,800		9
389,000	2	449,200		457,800		463,500		10
391,000	1	450,800	1	459,200		465,100		11
392,900		452,400		460,900		466,800		12
394,800		453,600	1	462,100		467,800		13
396,800		455,300		463,900		469,200		14
398,700	1	457,000	1	465,700		470,800		15
400,700	3	458,700	1	467,400		472,600		16
402,400	1	460,000	1	468,900		473,900		17
404,400		461,600	2	470,700		475,600		18
406,300	5	463,100	5	472,500		477,300		19
408,100	5	464,300	4	474,200		479,100		20
409,800	4	465,400	1	475,600		480,600	1	21
411,900	5	465,900	3	477,300		482,200	1	22
413,900	4	466,300	4	478,900		483,800		23
416,000	5	466,700	8	480,600		485,400		24
417,400	7	466,900	9	481,900		486,700		25
419,800	5	467,300	15	483,300		488,100		26
421,900	2	467,700	11	484,700		489,400		27
423,600	10	468,100	13	486,100		490,800		28
425,200	10	468,500	13	487,100	1	492,000		29
426,700	5	468,900	10	487,700	4	492,700		30
428,500	8	469,300	13	488,200	11	493,400		31
430,000	12	469,700	45	488,800	22	494,100	2	32
431,600	14	470,100	13	489,200	33	494,400	7	33
433,100	23	470,400	11	489,800	5	495,100	8	34
434,600	10	470,700	8	490,300	3	495,800	1	35
436,200	19	471,000	22	490,800	11	496,400	1	36
437,700	9	471,300	11	491,200	28	496,800	4	37
439,100	28	471,600	9	491,700		497,500	5	38
440,600	18	471,900	7	492,200	3	498,200	8	39
442,100	14	472,200	16	492,700	4	498,900	3	40
443,600	34	472,500	6	492,900	8	499,400	18	41
444,900	34	472,800	7	493,300		500,100	4	42
446,100	36	473,100	6	493,800	1	500,500	10	43
447,400	27	473,300	3	494,200	1	500,800	10	44
448,400	38	473,600	2	494,400	1	501,000	14	45
449,200	30	473,900		494,900		501,300	7	46
449,800	37	474,200	3	495,400		501,600	4	47
450,600	36	474,500		495,900		501,900	3	48

公安職給料表

職務の級 / 号給	1級		2級		3級		4級	
	給料月額	人員	給料月額	人員	給料月額	人員	給料月額	人員
	円	人	円	人	円	人	円	人
49	292,700	6	307,400	20	341,000	67	399,800	70
50	293,100	7	308,400	63	342,300	81	401,500	74
51	293,500	6	309,300	19	343,600	48	403,100	80
52	293,900	3	310,100	88	344,900	164	404,700	92
53	294,300	3	311,100	27	346,200	56	406,100	84
54	294,700	8	312,100	46	347,600	79	406,900	79
55	295,000	1	313,000	32	349,100	43	408,000	87
56	295,400	2	314,000	73	350,500	142	409,000	105
57	295,900	4	315,100	23	351,700	47	410,100	103
58	296,500	2	316,500	48	353,100	76	411,100	94
59	297,000	1	317,800	22	354,600	45	412,200	103
60	297,500	5	319,100	68	356,100	107	413,300	113
61	298,000		320,400	21	357,100	81	414,400	115
62	298,900	3	321,700	46	358,400	64	415,200	98
63	299,800	2	323,000	26	359,700	71	416,000	110
64	300,700	3	324,300	61	361,000	100	416,800	92
65	301,500		325,600	18	362,400	85	417,300	99
66	302,400	2	326,900	36	363,600	87	418,000	99
67	303,300	1	328,200	22	364,800	59	418,600	89
68	304,200	1	329,500	57	366,000	72	419,300	80
69	305,000		330,700	21	367,300	83	419,700	95
70	306,000	1	331,800	21	368,700	76	420,400	96
71	306,900	1	332,900	16	370,000	71	421,100	90
72	307,800	3	334,000	32	371,400	63	421,800	86
73	308,600	2	335,100	15	372,300	63	422,100	97
74	309,300	1	336,400	25	373,700	72	422,600	91
75	310,000	2	337,700	18	375,100	70	423,100	89
76	310,800	1	339,000	27	376,400	61	423,700	58
77	311,600		340,300	21	377,500	61	424,200	66
78	312,800	2	341,700	22	378,700	54	424,500	75
79	313,900	1	343,100	11	380,100	54	424,800	74
80	315,000	1	344,500	28	381,300	75	425,100	64
81	316,100		345,800	14	382,500	63	425,300	57
82	317,100		347,300	16	383,500	48	425,600	60
83	318,100		348,700	17	384,600	72	425,900	62
84	319,000		350,200	17	385,800	64	426,200	70
85	319,900		351,700	10	386,800	58	426,500	79
86	321,100	1	353,200	17	388,000	46	426,800	53
87	322,300	1	354,700	16	389,200	54	427,100	67
88	323,500	1	356,200	12	390,300	53	427,400	52
89	324,600		357,300	12	391,600	55	427,600	61
90	325,700		358,500	16	392,100	56	428,000	75
91	326,800		359,800	12	392,600	37	428,400	60
92	327,900	1	361,000	10	393,200	34	428,800	52
93	329,000	1	362,200	14	393,700	30	429,100	53
94	330,100		363,700	8	394,200	39	429,500	52
95	331,200	1	365,100	9	394,800	29	429,900	60
96	332,300		366,400	9	395,400	29	430,300	57

（その２）

５級		６級		７級		８級		職務の級 / 号給
給料月額	人員	給料月額	人員	給料月額	人員	給料月額	人員	
円	人	円	人	円	人	円	人	
451,000	38	474,800		496,300		502,300	4	49
451,400	32	475,100		496,600		502,600	5	50
451,700	40	475,400	2	496,900	1	502,900	4	51
452,000	23	475,700		497,200		503,200	2	52
452,200	33	476,000		497,500		503,500	5	53
452,500	40	476,300		497,800		503,800	2	54
452,800	25	476,600		498,100		504,100		55
453,100	24	476,900		498,400		504,400		56
453,400	26	477,200		498,700		504,700		57
453,700	23			499,000		505,000		58
454,000	28			499,300		505,300		59
454,300	24			499,600		505,600		60
454,600	16			499,900		505,900		61
454,900	29							62
455,200	31							63
455,500	27							64
455,800	30							65
456,100	21							66
456,400	17							67
456,700	21							68
457,000	24							69
457,300	19							70
457,600	14							71
457,900	15							72
458,100	15							73
458,400	12							74
458,700	9							75
459,000	10							76
459,300	8							77
459,600	10							78
459,900	7							79
460,200	2							80
460,500	10							81
460,800	3							82
461,100	2							83
461,400	2							84
461,700	3							85
462,000	2							86
462,300	2							87
462,600								88
462,900	11							89
								90
								91
								92
								93
								94
								95
								96

公安職給料表

職務の級 / 号給	1級		2級		3級		4級	
	給料月額	人員	給料月額	人員	給料月額	人員	給料月額	人員
	円	人	円	人	円	人	円	人
97	333,400	1	367,700	6	395,800	27	430,600	49
98	334,500		368,900	6	396,300	32	431,000	55
99	335,600	1	370,100	7	396,800	29	431,400	50
100	336,700	1	371,300	6	397,300	24	431,800	51
101	337,700	1	372,500	10	397,500	23	432,300	36
102	338,900		373,600	4	398,100	34	432,600	38
103	340,100	1	374,700	5	398,700	30	432,900	48
104	341,400	1	375,800	6	399,300	23	433,200	43
105	342,700	2	376,900	3	399,800	25	433,500	40
106	343,900		377,400	4	400,300	12	433,700	39
107	345,100		378,000	2	400,700	15	434,000	46
108	346,300	1	378,600	6	401,200	20	434,300	35
109	347,400	1	379,200	2	401,600	17	434,600	41
110	348,400	1	379,800	5	402,000	13	434,900	19
111	349,400		380,400	2	402,400	17	435,200	24
112	350,400		381,000	4	402,700	19	435,500	11
113	351,400		381,200	6	403,000	15	435,800	47
114	352,500		381,800	2	403,200	18		
115	353,600		382,400	2	403,400	16		
116	354,700		383,000	2	403,800	25		
117	355,600		383,300	4	404,100	21		
118	356,400		383,900	2	404,500	18		
119	357,400		384,400	1	404,900	26		
120	358,400	1	384,900	1	405,300	22		
121	359,400	1	385,100	1	405,600	22		
122	360,300		385,500	4	406,000	17		
123	361,100		386,000		406,400	11		
124	361,900	1	386,500	1	406,800	10		
125	362,800		386,800	2	407,000	19		
126	363,300	1	387,200	1	407,400	20		
127	363,700		387,600	5	407,800	14		
128	364,100		388,000	1	408,200	21		
129	364,300		388,300		408,500	21		
130	364,500		388,500	3	408,900	22		
131	364,900		388,800	2	409,300	18		
132	365,300	1	389,100	1	409,600	10		
133	365,600		389,300	1	409,900	13		
134	365,900		389,500	2	410,300	4		
135	366,200		389,800	3	410,700	6		
136	366,500		390,100	1	411,100	3		
137	366,800		390,300	1	411,400	1		
138	367,200		390,600	1	411,800	4		
139	367,600		391,000	1	412,200			
140	367,900		391,400	1	412,600			
141	368,400		391,600	1	412,900	10		
142	368,600	1	391,900					
143	369,000		392,300					
144	369,200		392,700					

（その３）

５級		６級		７級		８級		職務の級	
給料月額	人員	給料月額	人員	給料月額	人員	給料月額	人員		号給
円	人	円	人	円	人	円	人		
									97
									98
									99
									100
									101
									102
									103
									104
									105
									106
									107
									108
									109
									110
									111
									112
									113
									114
									115
									116
									117
									118
									119
									120
									121
									122
									123
									124
									125
									126
									127
									128
									129
									130
									131
									132
									133
									134
									135
									136
									137
									138
									139
									140
									141
									142
									143
									144

公安職給料表

職務の級 / 号給	1級		2級		3級		4級	
	給料月額	人員	給料月額	人員	給料月額	人員	給料月額	人員
	円	人	円	人	円	人	円	人
145	369,400		392,900					
146	369,600							
147	369,900							
148	370,200							
149	370,400							
150	370,800							
151	371,200							
152	371,600							
153	371,800	12						
人員計 (構成比)	2,663 人	(12.5%)	4,497 人	(21.1%)	6,357 人	(29.9%)	5,952 人	(28.0%)

指定職給料表

号給	給料月額	人員
	円	人
1	738,000	
2	797,000	
3	857,000	
4	937,000	
5	1,010,000	
6	1,082,000	
7	1,159,000	
8	1,229,000	
人員計		0

特定任期付職員給料表

号給	給料月額	人員
	円	人
1	402,000	
2	450,000	
3	506,000	
4	574,000	1
5	653,000	1
6	763,000	
7	895,000	
人員計		2

第一号任期付研究員給料表

号給	給料月額	人員
	円	人
1	423,000	
2	488,000	
3	556,000	
4	642,000	
5	748,000	
6	856,000	
人員計		0

第二号任期付研究員給料表

号給	給料月額	人員
	円	人
1	352,000	
2	390,000	
3	420,000	
人員計		0

(注)　第一号任期付研究員給料表とは、一般職の任期付研究員の採用等に関する条例第５条第１項に定める給料表を、第二号任期付研究員給料表とは、同条第２項に定める給料表をいう。

（その４）

５級	６級	７級	８級	職務の級 ＼ 号給
給料月額　人員	給料月額　人員	給料月額　人員	給料月額　人員	
円　人	円　人	円　人	円　人	
				145 146 147 148
				149 150 151 152
				153
1,237 人　(5.8%)	288 人　(1.4%)	137 人　(0.6%)	133 人　(0.6%)	合計 21,264 人

定年前再任用短時間勤務職員（暫定再任用職員を含む）の適用給料表別、級別職員数

１　フルタイム勤務職員

給　料　表	級 ＼ 計	1	2	3	4	5	6	7	8
行政職給料表	人 319	人 93	人 52	人 128	人 45	人	人	人	人 1
研究職給料表	2	1	1						
医療職給料表(二)	4	2	1	1					
高等学校等教育職給料表	518	30	417	24	47				
小学校・中学校教育職給料表	197		145	2	50				
公安職給料表	56			16	40				
技能労務職給料表	57	40	17						
人員計	1,153								

２　短時間勤務職員

給　料　表	級 ＼ 計	1	2	3	4	5	6	7	8
行政職給料表	人 98	人 36	人 25	人 37	人	人	人	人	人
研究職給料表	1		1						
医療職給料表(二)	2			2					
高等学校等教育職給料表	185	5	180						
小学校・中学校教育職給料表	29		29						
技能労務職給料表	7	6	1						
人員計	322								

(参考)

技能労務職給料表　　（その１）

職務の級 / 号給	１級		２級		３級	
	給料月額	人員	給料月額	人員	給料月額	人員
	円	人	円	人	円	人
1	206,100		270,300		335,800	
2	207,300		270,900		336,800	
3	208,500		271,700		337,600	
4	209,700		272,400		338,500	
5	210,900		273,200	4	339,500	
6	212,700		273,900	1	341,000	
7	214,200	1	274,500		342,500	
8	215,900		275,100		343,800	
9	217,300		275,800		345,200	
10	218,900		276,300	1	346,200	
11	220,500		276,800	1	347,400	
12	222,200		277,300	2	348,500	
13	223,900		277,600	3	349,700	
14	225,800		278,100	3	350,900	
15	227,700		278,700	1	351,800	
16	229,600		279,200		352,700	
17	231,500	1	279,700		353,500	1
18	233,300		280,500		354,100	
19	235,000		281,200	2	354,600	
20	236,500		281,800	2	355,500	2
21	237,900		282,600	2	356,400	2
22	239,300	1	283,100	2	357,300	2
23	240,500		283,700	2	358,100	2
24	241,700		284,200		358,800	1
25	242,800		284,700		359,600	1
26	243,800		285,400		360,600	1
27	244,800		286,000		361,500	3
28	245,700		286,600	2	362,600	1
29	246,600		287,100		363,600	
30	247,600		287,700	1	364,300	1
31	248,600		288,200		365,100	
32	249,700		288,700	1	365,900	
33	250,600		289,200		366,700	1
34	251,300	1	290,100	1	367,500	1
35	251,900	1	290,800		368,100	6
36	252,500		291,500		368,800	2
37	252,900	1	292,200	1	369,400	1
38	253,400		292,700	1	369,600	1
39	253,900		293,500		369,800	1
40	254,400		294,100		370,100	1
41	254,900		294,900		370,400	5
42	255,500		295,800		370,700	1
43	255,900	1	296,500		371,000	1
44	256,500		297,200	1	371,200	1
45	256,700		297,900	1	371,400	2
46	257,100	3	298,700		371,600	
47	257,400	1	299,400		371,800	2
48	257,900		300,200		372,000	

技能労務職給料表　　（その２）

職務の級 / 号給	１級		２級		３級	
	給料月額	人員	給料月額	人員	給料月額	人員
	円	人	円	人	円	人
49	258,200		300,900	1	372,200	1
50	258,700		301,600		372,500	2
51	259,000		302,200		372,700	
52	259,400	2	303,100		373,000	2
53	259,900	1	303,600	2	373,200	1
54	260,200		304,300		373,400	
55	260,700	3	305,200	1	373,600	
56	261,100	1	305,900		373,900	
57	261,600	1	306,600	1	374,100	7
58	262,100		307,300	1		
59	262,500	3	308,000			
60	262,800		308,700			
61	263,200	1	309,200			
62	263,600		309,900			
63	264,000		310,600			
64	264,400	3	311,400			
65	264,600		312,000			
66	265,000		312,800			
67	265,400	1	313,500			
68	265,800	1	314,400			
69	266,200		315,000			
70	266,600	1	315,900			
71	266,900		316,800	2		
72	267,200		317,700			
73	267,600		318,400			
74	268,000		319,400	1		
75	268,400		320,200			
76	268,700		321,200	1		
77	269,100	1	322,000	2		
78	269,500	1	322,900			
79	269,800		323,800			
80	270,000		324,700	2		
81	270,200	1	325,500			
82	270,400	2	326,400	4		
83	270,600		327,200	1		
84	270,800		328,000	1		
85	271,000		328,600			
86	271,200		329,600	2		
87	271,400		330,400	3		
88	271,600	1	331,200			
89	271,800		332,000	1		
90	272,000		333,000			
91	272,200		333,900			
92	272,400	1	334,700	2		
93	272,600		335,300	1		
94	272,800		335,900	3		
95	273,000		336,700	3		
96	273,200		337,500	1		

技能労務職給料表　　（その３）

職務の級 / 号給	１級		２級		３級	
	給料月額	人員	給料月額	人員	給料月額	人員
	円	人	円	人	円	人
97	273,400		338,100	2		
98	273,600		338,800	2		
99	273,800		339,500	5		
100	274,000		340,100	1		
101	274,200		340,900	6		
102	274,400		341,700	4		
103	274,600		342,300	8		
104	274,800		343,000	5		
105	275,000		343,800	4		
106	275,200		344,400	5		
107	275,400		345,100	6		
108	275,600	2	345,800	3		
109	275,800		346,400	3		
110	276,000		347,000	1		
111	276,200		347,700	8		
112	276,400		348,500	2		
113	276,600		349,000			
114	276,800		349,700	1		
115	277,000		350,400			
116	277,200		350,900	1		
117	277,400		351,600	11		
118	277,600					
119	277,800					
120	278,000					
121	278,200					
122	278,400					
123	278,600					
124	278,800					
125	279,000					
126	279,200					
127	279,400	1				
128	279,600					
129	279,800					
130	280,000					
131	280,200					
132	280,400					
133	280,600	1				
134	280,800					
135	281,000					
136	281,200					
137	281,400					
138	281,600					
139	281,800					
140	282,000					
141	282,200					
142	282,400					
143	282,600					
144	282,800					

技能労務職給料表　（その４）

職務の級 / 号給	１級		２級		３級	
	給料月額	人員	給料月額	人員	給料月額	人員
	円	人	円	人	円	人
145	283,000					
146	283,200					
147	283,400					
148	283,600					
149	283,800					
150	284,000					
151	284,200					
152	284,400					
153	284,600					
154	284,800					
155	285,000					
156	285,200					
157	285,400	3				
人員計(構成比)	43 人	(17.3%)	149 人	(60.1%)	56 人	(22.6%)
合計	248 人					

2　民間給与

令和８年職種別民間給与実態調査の概要

(1)　調査の目的

府職員の給与を民間の従業員の給与と比較検討するための基礎資料の作成

(2)　調査機関

人事院並びに都道府県、政令指定都市、特別区及び和歌山市の各人事委員会

(3)　調査の内容等

ア　調査内容

① 昨年８月から本年７月までの賞与等特別給の支給実績

② 民間企業における給与改定及び各種手当の状況等

③ 本年４月分として従業員個人に支払われた給与の額等

④ 本年４月分の初任給の状況

イ　調査期間

令和８年４月22日（水曜日）～同６月16日（火曜日）

(4)　調査の範囲等

ア　母集団事業所

常勤従業員数でみた、企業規模100人以上、かつ事業所規模50人以上の府内民間事業所のうち、日本標準産業分類の大分類（下記ア～ツ）に分類された4,234事業所が母集団である。

なお、調査職種に該当する従業員の推定人数は、371,567人である。

ア　農業、林業	コ　金融業、保険業
イ　漁業	サ　不動産業、物品賃貸業
ウ　鉱業、採石業、砂利採取業	シ　学術研究、専門・技術サービス業
エ　建設業	ス　宿泊業、飲食サービス業
オ　製造業	セ　生活関連サービス業、娯楽業
カ　電気・ガス・熱供給・水道業	ソ　教育、学習支援業
キ　情報通信業	タ　医療、福祉
ク　運輸業、郵便業	チ　複合サービス事業
ケ　卸売業、小売業	ツ　サービス業（他に分類されないもの）

(注)　サービス業（他に分類されないもの）は、宗教及び外国公務に分類されるものを除く（以下第16表において同じ）。

イ　調査対象（標本）の抽出

(ｱ) 事業所の抽出

人事院において、統計上の理論に従い組織、規模、産業により層化し、これらの層から調査対象となる事業所を無作為に抽出した。本年は600事業所が標本となった。

(ｲ) 従業員の抽出

初任給関係以外の調査職種に該当する従業員が多数であるときは、従業員を抽出して調査を行った。なお、臨時の従業員及び役員は全て除外した。

(ｳ) 調査実人員

標本事業所における調査実人員は、35,413人(うち初任給関係2,484人)である。

ウ　役職の定義（事務・技術関係職種）

役　職　名	定　　義
支店長（工場長）	・構成員50人以上の支店(工場)の長(取締役兼任者を除く。)
部　　長	・２課以上又は構成員20人以上の部の長 ・職能資格等が上記部の長と同等と認められる部の長及び部長級専門職(取締役兼任者を除く。)
部　次　長	・前記部長に事故等のあるときの職務代行者 ・職能資格等が上記部の次長と同等と認められる部の次長及び部次長級専門職 ・中間職（部長―課長間）
課　　長	・２係以上又は構成員10人以上の課の長 ・職能資格等が上記課の長と同等と認められる課の長及び課長級専門職
課長代理	・前記課長に事故等のあるときの職務代行者 ・課長に直属し部下に係長等の役職者を有する者 ・課長に直属し部下４人以上を有する者 ・職能資格等が上記課長代理と同等と認められる課長代理及び課長代理級専門職 ・中間職（課長―係長間）
係　　長	・係の長及び係長級専門職
主　　任	・係長等のいる事業所における主任 ・係長等のいない事業所における主任のうち、課長代理以上に直属し、部下を有する者 ・係長等のいない事業所において、職能資格等が上記主任と同等と認められる主任 ・中間職（係長―係員間）

（注）１　「中間職（部長―課長間）」とは、部長と課長の両方がいる場合で、役職、職能資格又は給与上の等級（格付）から職責が部長と課長の間に位置付けられる者をいう。
２　「中間職（課長―係長間）」とは、課長と係長の両方がいる場合で、役職、職能資格又は給与上の等級（格付）から職責が課長と係長の間に位置付けられる者をいう。
３　「中間職（係長―係員間）」とは、係長と係員の両方がいる場合で、役職、職能資格又は給与上の等級（格付）から職責が係長と係員の間に位置付けられる者をいう。

(5)　集計

総計及び平均の算出に際しては、調査データを層ごとに母集団における人数や事業所数分に復元した（抽出率の逆数を乗じて復元）。

第 14 表　産業別、企業規模別調査事業所数

ア　母集団事業所

区分 / 産業	規模計	企業規模（人） 100～199	200～299	300～399	400～499	500～999	1,000～2,999	3,000以上
産業計	4,219	710	434	355	314	688	831	887
農業、林業、漁業、鉱業、採石業、砂利採取業、建設業	310	34	28	25	19	56	76	72
製造業	1,110	232	122	74	84	165	219	214
化学工業、金属製品、電気機械器具、はん用機械器具	(536)	(108)	(62)	(34)	(34)	(74)	(110)	(114)
上記以外	(574)	(124)	(60)	(40)	(50)	(91)	(109)	(100)
電気・ガス・熱供給・水道業、情報通信業	424	54	50	26	27	68	110	89
運輸業、郵便業	357	54	26	30	27	61	66	93
卸売業、小売業	503	92	53	53	40	86	98	81
金融業、保険業	178	7	7	6	6	14	32	106
不動産業、物品賃貸業	84	15	7	5	5	24	22	6
学術研究、専門・技術サービス業	131	28	12	18	12	26	22	13
教育、学習支援業	94	16	13	15	11	10	17	12
医療、福祉	598	123	84	71	65	107	81	67
宿泊業、飲食サービス業、生活関連サービス業、娯楽業、複合サービス事業、サービス業(他に分類されないもの)	430	55	32	32	18	71	88	134

(注)　調査対象外であることが判明した事業所 15 所を除く。

イ　調査完了事業所

区分 / 産業	規模計	企業規模（人） 100～199	200～299	300～399	400～499	500～999	1,000～2,999	3,000以上
産業計	477	75	57	41	29	65	91	119
農業、林業、漁業、鉱業、採石業、砂利採取業、建設業	39	3	5	5	2	6	6	12
製造業	174	32	22	11	6	25	37	41
化学工業、金属製品、電気機械器具、はん用機械器具	(86)	(18)	(11)	(4)	(1)	(13)	(15)	(24)
上記以外	(88)	(14)	(11)	(7)	(5)	(12)	(22)	(17)
電気・ガス・熱供給・水道業、情報通信業	50	5	8	3	3	10	11	10
運輸業、郵便業	41	8	2	5	4	2	3	17
卸売業、小売業	69	15	9	9	4	9	14	9
金融業、保険業	23	1	2	1	0	0	5	14
不動産業、物品賃貸業	5	0	1	2	0	2	0	0
学術研究、専門・技術サービス業	8	2	0	1	1	4	0	0
教育、学習支援業	13	3	2	0	2	1	3	2
医療、福祉	32	4	5	4	4	5	6	4
宿泊業、飲食サービス業、生活関連サービス業、娯楽業、複合サービス事業、サービス業(他に分類されないもの)	23	2	1	0	3	1	6	10

(注)　上記のほか、調査不能となった事業所が 123 所あった（調査対象外であることが判明した事業所が 15 所を含む）。

第15表　企業規模、役職、学歴別給与額等
その１　事務・技術関係職種

企業規模 / 項目 / 役職	規模計			500人以上			100人以上500人未満		
	調査実人員 (人)	平均年齢 (歳)	平均給与月額 (円)	調査実人員 (人)	平均年齢 (歳)	平均給与月額 (円)	調査実人員 (人)	平均年齢 (歳)	平均給与月額 (円)
支店長 工場長	62	53.9	894,917	55	54.0	934,047	7	53.0	617,731
大学卒	44	53.4	987,340	42	53.3	1,009,514	2	55.0	603,200
短大卒	4	52.4	704,153	2	55.5	830,860	2	50.1	607,630
高校卒	14	55.3	723,053	11	55.5	739,857	3	54.2	639,113
中学卒	-	-	-	-	-	-	-	-	-
部長	1,942	52.7	749,719	1,506	52.7	784,014	436	52.5	634,081
大学卒	1,607	52.4	765,179	1,285	52.5	795,947	322	51.9	645,617
短大卒	147	54.3	672,497	100	54.2	708,096	47	54.5	598,736
高校卒	187	54.3	674,914	121	54.3	716,227	66	54.2	601,245
中学卒	x	x	x	-	-	-	x	x	x
部次長	696	52.0	685,388	495	52.2	742,941	201	51.7	554,859
大学卒	570	51.8	707,941	431	52.0	751,923	139	51.3	579,001
短大卒	51	52.0	614,844	37	52.1	671,840	14	52.0	472,973
高校卒	75	53.8	570,606	27	55.8	697,947	48	52.9	513,857
中学卒	-	-	-	-	-	-	-	-	-
課長	3,983	49.4	627,728	3,103	49.6	660,764	880	48.8	503,607
大学卒	3,093	48.8	639,321	2,467	48.9	669,605	626	48.1	512,179
短大卒	371	51.5	581,846	267	52.0	617,062	104	50.0	485,417
高校卒	513	52.2	588,792	366	52.6	630,988	147	51.1	478,988
中学卒	6	51.5	561,601	3	56.0	646,128	3	47.6	486,624
課長代理	1,245	48.3	529,566	930	48.8	558,357	315	46.7	436,248
大学卒	908	48.1	546,379	691	48.8	577,413	217	45.3	441,482
短大卒	169	47.9	470,104	126	47.3	484,792	43	50.0	424,095
高校卒	167	49.9	500,217	113	49.8	528,654	54	50.3	424,360
中学卒	x	x	x	-	-	-	x	x	x
係長	3,563	46.3	423,758	2,506	47.2	449,537	1,057	44.2	363,040
大学卒	2,409	44.7	428,545	1,744	45.7	450,947	665	42.0	368,973
短大卒	436	49.4	405,719	282	50.7	437,007	154	46.9	349,096
高校卒	711	50.4	418,332	474	51.2	452,423	237	48.8	355,946
中学卒	7	39.9	363,344	6	41.7	385,000	x	x	x
主任	3,383	41.8	402,868	2,482	42.1	426,311	901	40.8	329,492
大学卒	2,288	40.0	410,455	1,729	40.4	428,466	559	38.3	341,785
短大卒	464	45.7	375,360	310	46.1	400,243	154	44.9	324,419
高校卒	624	47.0	392,971	440	48.3	435,319	184	44.0	300,812
中学卒	7	54.0	323,202	3	48.9	376,389	4	57.8	284,324
係員	13,153	38.2	356,927	9,482	38.6	373,447	3,671	36.8	298,277
大学卒	9,040	36.5	367,941	6,626	36.8	382,896	2,414	35.4	308,252
短大卒	1,804	42.0	327,315	1,207	43.1	349,801	597	39.4	277,587
高校卒	2,293	42.8	330,834	1,640	43.7	345,521	653	39.7	281,786
中学卒	16	48.2	301,640	9	47.9	315,420	7	48.7	279,044

(注) 1　平均給与月額は、本年４月分として従業員個人に支払われた給与から通勤手当及び時間外手当を除いたものである（以下本表その２及びその３において同じ）。

2　「x」は、調査実人員が１人の場合である（以下本表その２及びその３において同じ）。

その２　事務・技術関係以外職種
企業規模計

職種名			調査実人員（人）	平均年齢（歳）	平均給与月額（円）
研究関係	研究所長		-	-	-
	研究部（課）長		45	54.5	482,741
	研究室（係）長		29	45.2	503,206
	主任研究員		91	37.8	390,783
	研究員		127	31.2	286,290
	研究補助員		2	31.0	232,487
医療関係	病院長		8	65.1	1,692,764
	副院長		30	57.1	1,315,024
	医科長		97	60.7	1,740,618
	医師		156	50.1	1,287,145
	歯科医師		4	49.7	982,512
	薬局長		14	45.6	426,600
	薬剤師		146	49.0	556,542
	診療放射線技師		151	41.5	389,474
	臨床検査技師		142	46.0	345,232
	栄養士		106	42.4	324,557
	理学療法士		239	34.8	340,966
	作業療法士		132	40.5	322,660
	総看護師長		21	59.0	694,544
	看護師長		212	50.2	489,920
	看護師		633	44.4	380,144
	准看護師		136	45.5	302,339
教育関係	大学	学長・副学長・学部長	22	57.3	764,104
		教授	113	55.7	818,789
		准教授	80	51.8	706,138
		講師	55	47.0	621,370
		助教	62	37.0	307,009
	高等学校	校長	5	55.6	746,332
		教頭	16	53.6	660,733
		教諭	173	45.5	553,681
技能・労務関係	電話交換手		4	43.0	231,250
	自家用乗用自動車運転手		2	56.5	284,750
	守衛		7	54.4	284,059
	用務員		12	53.5	267,149

その３　再雇用者　事務・技術関係職種
企業規模計

職種名	調査実人員（人）	平均年齢（歳）	平均給与月額（円）
支店長（工場長）	-	-	-
[60歳のみ]	-	-	-
部長	64	62.1	707,789
[60歳のみ]	19	-	730,736
部次長	11	62.3	538,675
[60歳のみ]	2	-	610,537
課長	75	62.5	492,624
[60歳のみ]	13	-	551,147
課長代理	32	62.4	344,979
[60歳のみ]	9	-	345,394
係長	112	62.2	391,977
[60歳のみ]	30	-	377,122
主任	92	62.2	317,310
[60歳のみ]	23	-	301,186
係員	1,444	62.8	303,463
[60歳のみ]	300	-	307,418

第 16 表　職種別、学歴別、企業規模別初任給

（単位：円）

職　　種	学　歴	規模計	500 人以上	100 人以上 500 人未満
新卒事務員	大　学　卒	249,350	255,464	237,267
	(大学卒以上)	(260,470)	(269,730)	(239,625)
	短　大　卒	226,056	229,352	218,241
	高　校　卒	211,950	213,510	208,209
新卒技術者	大　学　卒	254,611	263,565	236,039
	(大学卒以上)	(269,290)	(280,063)	(239,651)
	短　大　卒	233,513	237,626	222,218
	高　校　卒	215,359	217,725	209,578
計	大　学　卒	251,198	258,340	236,845
	(大学卒以上)	(263,765)	(273,730)	(239,634)
	短　大　卒	229,175	232,896	219,803
	高　校　卒	213,438	215,356	208,802

（注）1　金額は、きまって支給する給与から時間外手当、家族手当、通勤手当等特定の者に支給される給与を除き、公務員の地域手当に相当する額を含むものであり、採用のある事業所について平均したものである。
2　「大学卒以上」は「大学卒」に博士課程及び修士課程修了者を加えて集計したものである。

第 17 表　民間における初任給の改定状況

（単位：%）

学歴・企業規模 ＼ 項目		採用あり	初任給増額	初任給据置き	初任給減額	採用なし
大学卒	規　模　計	46.6	(76.2)	(23.8)	(0.0)	53.4
	500 人以上	43.0	(76.5)	(23.5)	(0.0)	57.0
	100 人以上 500 人未満	51.4	(75.8)	(24.2)	(0.0)	48.6
高校卒	規　模　計	15.8	(79.8)	(20.2)	(0.0)	84.2
	500 人以上	15.0	(87.2)	(12.8)	(0.0)	85.0
	100 人以上 500 人未満	16.8	(70.9)	(29.1)	(0.0)	83.2

（注）(　)内は採用がある事業所を 100 とした割合である。
なお、小数点以下第２位を四捨五入しているため、合計が 100 とならない場合がある。

第 18 表　民間における給与改定の状況

その１　ベース改定の状況

（単位：%）

役職段階 ＼ 項目	ベースアップ実施		ベース改定中止		ベースダウン実施		ベース改定慣行なし	
係　　員	72.4	(73.0)	2.8	(1.6)	0.7	(0.0)	24.2	(25.5)
課　長　級	66.0	(64.8)	3.7	(3.0)	0.5	(0.3)	29.8	(31.8)

（注）1　ベース改定慣行の有無が不明及びベース改定の実施が未定の事業所を除く事業所数を 100 とした割合である。
なお、小数点以下第２位を四捨五入しているため、合計が 100 とならない場合がある。
2　(　)内は前年の数値である（その２において同じ）。

その２　定期昇給の実施状況

（単位：%）

役職段階＼項目	定期昇給制度あり	定期昇給実施	増額	減額	変化なし	定期昇給停止	定期昇給制度なし
係　　員	90.9 (88.9)	90.9 (88.1)	35.7 (36.2)	8.3 (7.4)	46.9 (44.5)	0.0 (0.7)	9.1 (11.1)
課　長　級	82.6 (76.3)	82.1 (75.6)	30.8 (29.2)	6.8 (6.1)	44.6 (40.3)	0.4 (0.8)	17.4 (23.7)

(注)　定期昇給の有無が不明、定期昇給の実施が未定及びベース改定と定期昇給を分離することができない事業所を除く事業所数を100とした割合である。
なお、小数点以下第２位を四捨五入しているため、合計が100とならない又は構成比の合計が一致しない場合がある。

第19表　民間における特別給の支給割合

項目＼企業規模		規模計	500人以上	100人以上500人未満
平均所定内給与月額	下半期　（ A_1 ）	397,133円	417,913円	365,408円
	上半期　（ A_2 ）	406,856円	429,347円	372,519円
特別給平均支給額	下半期　（ B_1 ）	886,234円	992,922円	723,358円
	上半期　（ B_2 ）	1,008,252円	1,151,124円	790,136円
特別給支給割合	下半期　（B_1/A_1）	2.23月分	2.38月分	1.98月分
	上半期　（B_2/A_2）	2.48月分	2.68月分	2.12月分
	計	4.71月分	5.06月分	4.10月分

(注)　下半期は昨年８月から本年１月まで、上半期は本年２月から７月までの期間をいう。

第20表　民間における冬季賞与の考課査定分の配分状況

（単位：%）

係員		課長級		部長級（非役員）	
一定率(額)分	考課査定分	一定率(額)分	考課査定分	一定率(額)分	考課査定分
55.0	45.0	48.6	51.4	46.6	53.4

第 21 表　民間における国内異動に係る手当等の支給状況

その１　転勤をした者に対する手当等の支給状況

（単位：%）

転居に伴い手当等を支給する	支給方法		転居に伴い手当等を支給しない
	一時金	一時金以外	
91.8	(78.5)	(55.6)	8.2

(注) 1　手当等には、赴任時に生じる引っ越し費用、交通費及び宿泊費を含まない。
　　 2　支給方法は、転勤に伴い手当等を支給する事業所を 100 とした割合である（複数回答）。

その２　転勤をした者に対する帰宅費用の支給状況

帰宅費用を支給する	年間支給回数						帰宅費用を支給しない
	1～11 回	12 回	13～24 回	24 回	25 回以上	平均	
84.1%	(13.5%)	(44.0%)	(13.2%)	(18.4%)	(10.8%)	17.0 回	15.9%

(注) 1　帰宅費用の支給の有無は、転勤に伴い手当等を支給する事業所を 100 とした割合である。
　　 2　年間支給回数は、転勤に伴い手当等を支給し、異動前の居住地への帰宅費用を支給する事業所の状況であり、（　）内は当該事業所を 100 とした割合である。

第 22 表　民間における住宅手当の支給状況

支給の有無	割合
支給する	47.8%
支給しない	52.2%
借家・借間居住者に対する住宅手当月額の最高支給額の中位階層	30,000 円以上 31,000 円未満

第 23 表　民間における定年制の状況

その１　定年制の状況

（単位：%）

定年制あり	定年年齢		定年制なし
	60 歳	61 歳以上	
99.7	67.2	32.5	0.3

(注)　定年制の有無を回答した事業所を 100 とした割合である。

その２　定年年齢を60歳から引き上げた事業所における一定年齢到達を理由とした給与減額の状況（単位：%）

区分＼項目	給与減額あり		給与減額なし
		60歳で減額	
課　長　級	63.0	46.1	37.0
非管理職	61.0	45.3	39.0

(注) 1　「定年年齢を60歳から引き上げた事業所」には、定年制を廃止した事業所を含む（その３において同じ。）。
2　一定年齢到達時に常勤従業員の給与を減額する仕組みの有無を回答した事業所を100とした割合である。

その３　定年年齢を60歳から引き上げた事業所のうち、60歳で給与を減額している事業所における60歳を超える従業員の年間給与水準　（単位：%）

課　長　級	非管理職
76.3	77.2

(注)　標準的な常勤従業員が60歳になる前に受けていた年間給与水準を100とした場合に60歳を超えて受ける年間給与水準の割合である。

（参考１）　公務における再任用職員及び民間における再雇用者の役職段階別平均給与額　（単位：万円）

役職段階＼項目	公務	民間	
			調査実人数平均
課長補佐（4級）	34.7	34.9	19人
主　　査（3級）	31.8	36.5	77人
副主査（2級）	29.2	30.7	50人
主事・技師（1級）	25.8	28.8	1213人

(注) 1　この表における再任用職員とは、フルタイム勤務の暫定再任用職員をいう。
2　「公務」は令和８年職員給与実態調査による。平均給与額は行政職給料表が適用される再任用職員のものである。
3　「民間」は、職種別民間給与実態調査における60歳から64歳までのフルタイム勤務再雇用者の平均給与額（令和６年から令和８年までの各年４月時点の３年平均）である。「課長補佐」「主査」「副主査」「主事・技師」は、同調査における「課長代理」「係長」「主任」「係員」である。

（参考２）職員と民間従業員の職務対応表

職員の職務〔主な役職〕	民間従業員の職務	
	500人以上	100人以上500人未満
８級・７級〔部長・次長〕	支店長（工場長）、部長、次長	
６級・５級〔課長・参事〕	課長	支店長（工場長）、部長、次長
４級〔課長補佐〕	課長代理	課長
３級〔主査〕	係長	課長代理
２級〔副主査〕	主任	係長
１級〔主事〕	係員	主任、係員

3　賃金構造基本統計調査（賃金センサス）

1　賃金センサスの概要

(1)　調査の実施機関

厚生労働省

(2)　調査の目的

主要産業に雇用される労働者について、その賃金の実態を労働者の雇用形態、就業形態、職種、性、年齢、学歴、勤続年数及び経験年数別等に明らかにすること

(3)　調査の時期

令和７年６月分の賃金等(賞与、期末手当等特別給与額については令和６年１月から令和６年12月までの１年間)について、令和７年７月に調査を実施

(4)　公表の時期

調査実施の翌年３月頃

2　調査の対象

(1)　地域

日本全国（ただし、一部島しょを除く。）

(2)　産業

日本標準産業分類に基づく16大産業［鉱業、採石業、砂利採取業、建設業、製造業、電気・ガス・熱供給・水道業、情報通信業、運輸業、郵便業、卸売業、小売業、金融業、保険業、不動産業、物品賃貸業、学術研究、専門・技術サービス業、宿泊業、飲食サービス業、生活関連サービス業、娯楽業、教育、学習支援業、医療、福祉、複合サービス事業及びサービス業（他に分類されないもの）（外国公務を除く。）］

(3)　事業所

事業所母集団データベースの事業所を母集団として、上記産業に属し、５人以上の常用労働者※を雇用する民営事業所（５～９人の事業所については企業規模が５～９人の事業所に限る。）及び10人以上の常用労働者を雇用する公営事業所から都道府県、産業及び事業所規模別に無作為抽出した事業所

※常用労働者とは次のいずれかに該当するものである。

ア　期間を定めずに雇われている労働者

イ　１か月を超える期間を定めて雇われている労働者

３　厚生労働省より提供を受けたデータ

調査票情報の提供について厚生労働省に対して申出を行い、審査を経て、常用労働者を 10 人以上雇用する大阪府内の民営事業所の常用労働者について、直近３か年の調査票データを受領した。

(1)　母集団人員及び調査実人員の内訳

	令和５年	令和６年	令和７年	合計
母集団人員	約 74.3 万人	約 79.1 万人	約 72.1 万人	約 225.5 万人
調査実人員	11,826 人	13,729 人	14,218 人	39,773 人

(2)　主な提供項目

「産業分類番号（大分類、中分類）」「企業規模番号」「事業所規模番号」「常用労働者数」「年齢」「性別」「最終学歴」「雇用形態」「勤続年数」「役職番号」「職種番号」「きまって支給する現金給与額」「超過労働給与額」「年間賞与額及び期末手当等特別給与額」「復元倍率」

(3)　分析方法

〇役職段階別所定内給与分布状況（第 24 表ア～エ）

役職段階別の所定内給与について、民間従業員（企業規模別）と府職員の分布状況を確認した。

(注) １　職種番号は、専門的・技術的関連職業従事者等（医師、デザイナー等）に該当する労働者を除き、公務の一般的な事務・技術職と類似すると認められる「事務・技術関係職種」に相当する労働者に限定する目的で提供を受けたものである。

２　きまって支給する現金給与額は、通勤手当を含む。

３　民間従業員は、常用労働者 10 人以上の企業かつ雇用期間の定めのない正社員・正職員のうち、事務・技術関係職種相当の者を対象に、直近３か年のデータを統合して分析を行った。なお、所定内給与は、「きまって支給する現金給与額」から「超過労働給与額」を除いたものである。

４　府職員は、本年の職員給与実態調査における行政職給料表適用者を対象に分析を行った。なお、所定内給与は、本年４月１日現在の給料月額、地域手当、管理職手当、扶養手当、通勤手当、単身赴任手当基礎額及び住居手当を合計したものである。

（参考）　民調と賃金センサスの主な相違点

		職種別民間給与実態調査【民調】	賃金構造基本統計調査【賃金センサス】
調査実施時期		本年４月下旬～６月中旬	昨年７月
公表時期		人事院：本年８月 人事委員会：本年９～10 月	本年３月
対象事業所		企業規模 100 人以上かつ事業所規模 50 人以上	事業所規模 10 人以上 （企業規模５～９人かつ事業所規模５～９人は別途調査）
母集団・調査数（最新年）		＜令和８年＞ 母集団　約 37.1 万人 調査実人員　35,413 人　⇒抽出率　約 9.5％	＜令和７年＞ 母集団　約 72.1 万人 調査実人員　14,218 人　⇒抽出率　約 2.0％
企業規模区分		100～499 人、500 人以上	10～99 人、100～999 人、1,000 人以上 （５～９人は別集計）
対象者	基本	常勤の従業員（雇用期間の定めがない者）	常用労働者
	雇用形態	正社員・正職員のみ	正社員・正職員以外の労働者を含む
	就業形態	一般労働者のみ（短時間労働者は除く）	短時間労働者を含む
	職種	事務・技術関係職種等公務と類似の職種	全職種
給与	月例給	本年４月分（時間外手当及び通勤手当は除く）	昨年６月分（超過労働給与は除く） ※通勤手当は分離不可
	特別給	昨年８月～本年７月分（事業所単位）	一昨年１月～12 月分（個人単位）
役職段階		支店長・工場長、部長、部次長、課長、課長代理、係長、主任、係員	部長級、課長級、係長級、非役職

※就業形態について、常用労働者を「一般労働者」と「短時間労働者」に区分している。

・「一般労働者」とは、「短時間労働者」以外の者をいう。

・「短時間労働者」とは、次のいずれかに該当する者である。

ア　１日の所定労働時間が一般の労働者より短い者

イ　１日の所定労働時間が一般の労働者と同じで、１週の所定労働日数が一般の労働者よりも少ない者

第 24 表　役職段階別の所定内給与額の分布状況

＜令和５年－令和７年賃金センサス＞

ア　部長級

（単位：円）

企業規模 ＼ 分位数	民間従業員						府職員
	5,000人以上	1,000～4,999人	500～999人	100～499人	10～99人	規模計	部長級
上位10%	1,016,300	814,460	988,213	860,000	870,000	870,000	858,857
上位25%	807,075	756,900	704,870	700,550	661,000	725,664	840,052
中位数	670,000	660,000	593,200	556,500	519,600	577,470	824,024
下位25%	603,000	559,000	557,000	450,000	431,480	482,530	807,006
下位10%	570,000	520,000	483,490	380,050	330,034	380,000	792,858
平均給与	733,398	679,840	652,866	594,296	560,791	613,114	823,759
平均年齢	53.7 歳	52.2 歳	53.6 歳	53.1 歳	53.4 歳	53.2 歳	57.8 歳

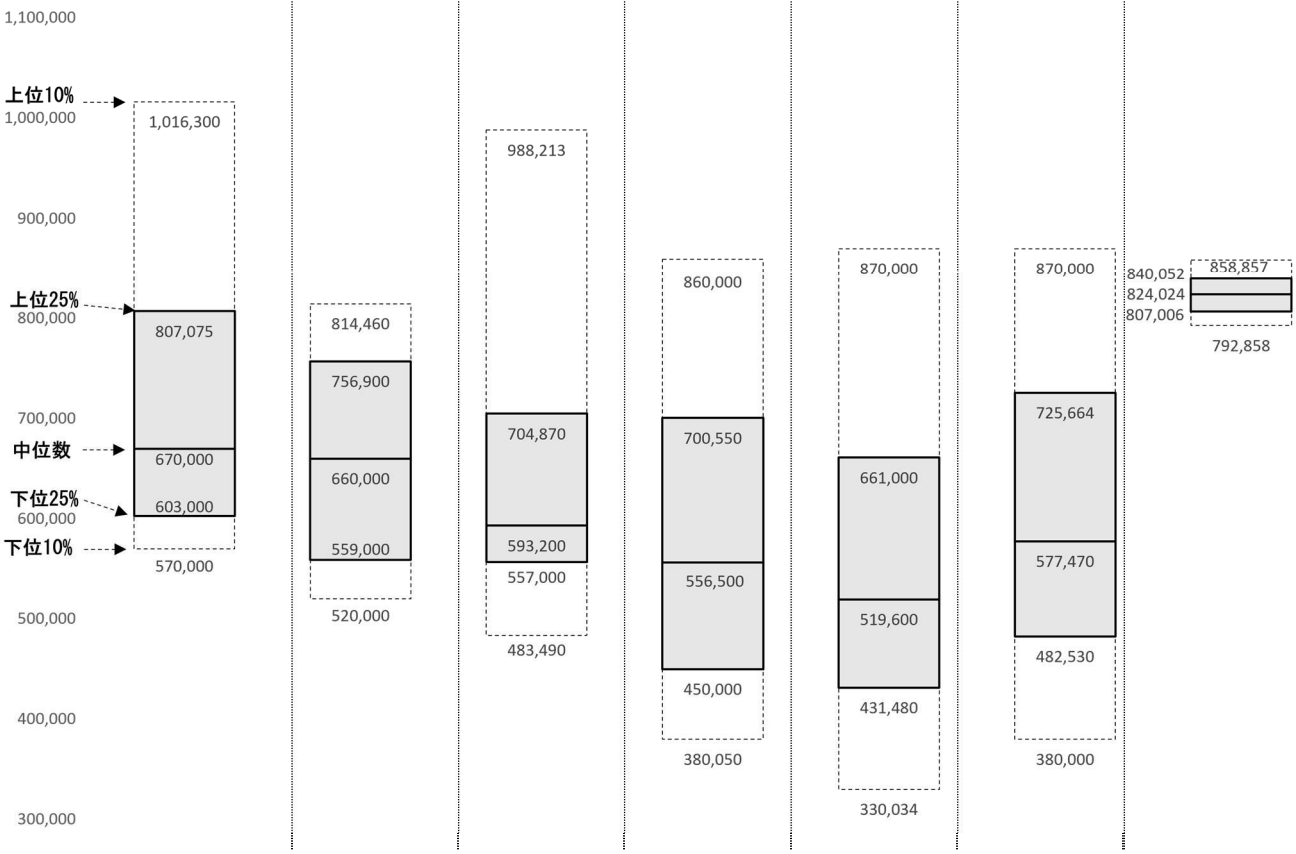

（注）「上位 10%」等については、全労働者データの所定内給与を高いものから順に並べ替え、全体における当該割合に該当する金額を示している。なお、「中位数」は「上位 50%」あるいは「下位 50%」と同じ。

例：全労働者データが 10,000 人である場合、所定内給与を高いものから順に並べ替え、1,000 番目に位置する金額が「上位 10%」となる（以下本表イ～エにおいて同じ）。

イ　課長級

（単位：円）

企業規模 ＼ 分位数	民間従業員						府職員
	5,000人以上	1,000～4,999人	500～999人	100～499人	10～99人	規模計	課長級
上位10%	861,500	710,712	864,240	649,420	559,200	710,712	699,621
上位25%	761,005	614,532	704,688	558,770	504,875	588,800	679,413
中位数	615,700	549,000	521,000	471,000	437,723	493,500	651,519
下位25%	509,917	501,832	446,640	409,268	390,000	425,900	625,950
下位10%	458,374	435,000	409,640	343,000	345,000	370,000	613,526
平均給与	640,558	569,772	586,660	488,528	446,273	523,331	653,135
平均年齢	48.2歳	50.7歳	48.0歳	49.3歳	48.9歳	49.1歳	54.6歳

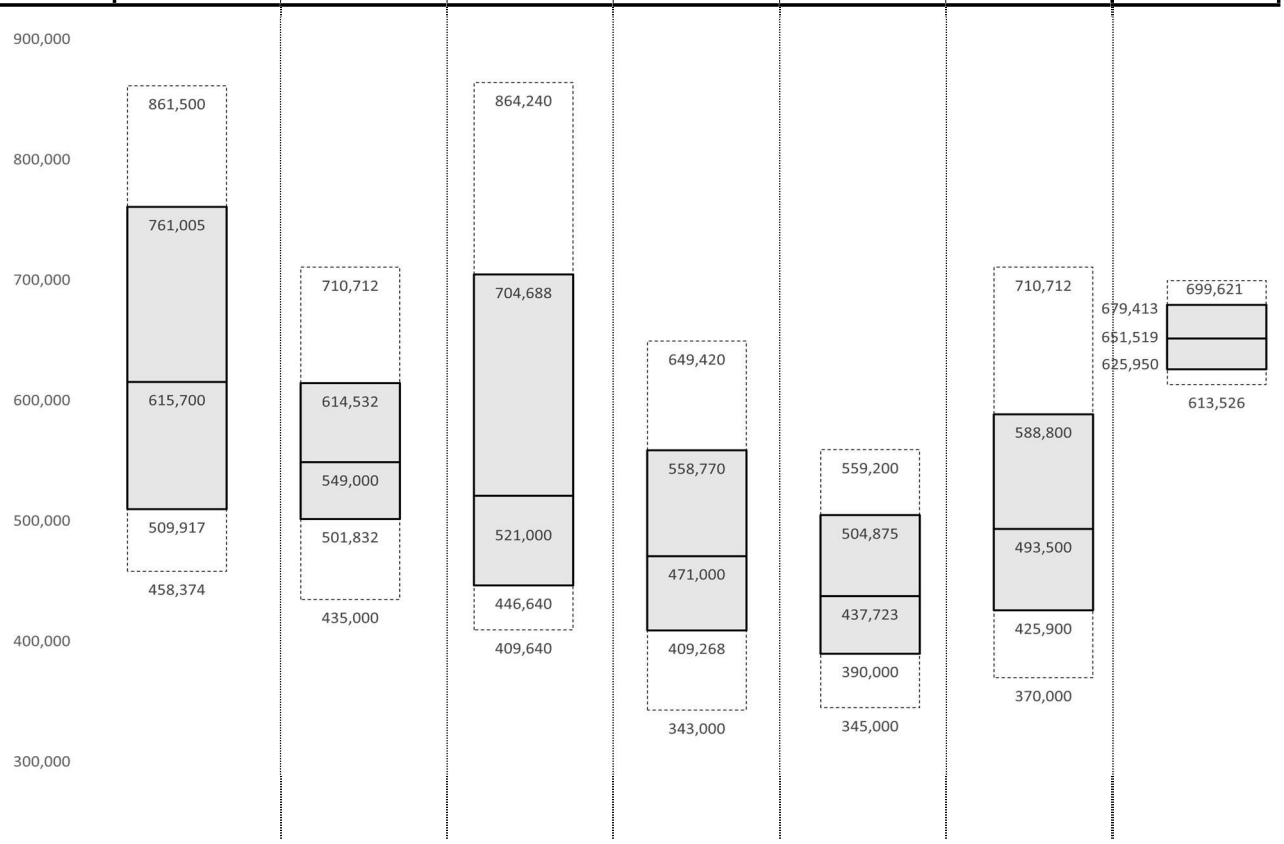

ウ　係長級

（単位：円）

企業規模 ＼ 分位数	民間従業員						府職員
	5,000人以上	1,000～4,999人	500～999人	100～499人	10～99人	規模計	主査級
上位10%	612,296	502,640	556,100	487,000	454,200	511,584	490,945
上位25%	509,540	467,700	467,400	418,100	408,172	447,216	471,963
中位数	436,110	419,624	399,390	358,479	365,500	393,600	450,518
下位25%	392,683	378,000	333,550	307,700	325,200	336,000	420,298
下位10%	340,380	322,190	284,350	271,430	288,020	290,330	394,785
平均給与	465,440	422,090	409,520	368,399	370,208	401,610	446,429
平均年齢	47.3歳	46.1歳	44.4歳	44.9歳	44.6歳	45.5歳	44.5歳

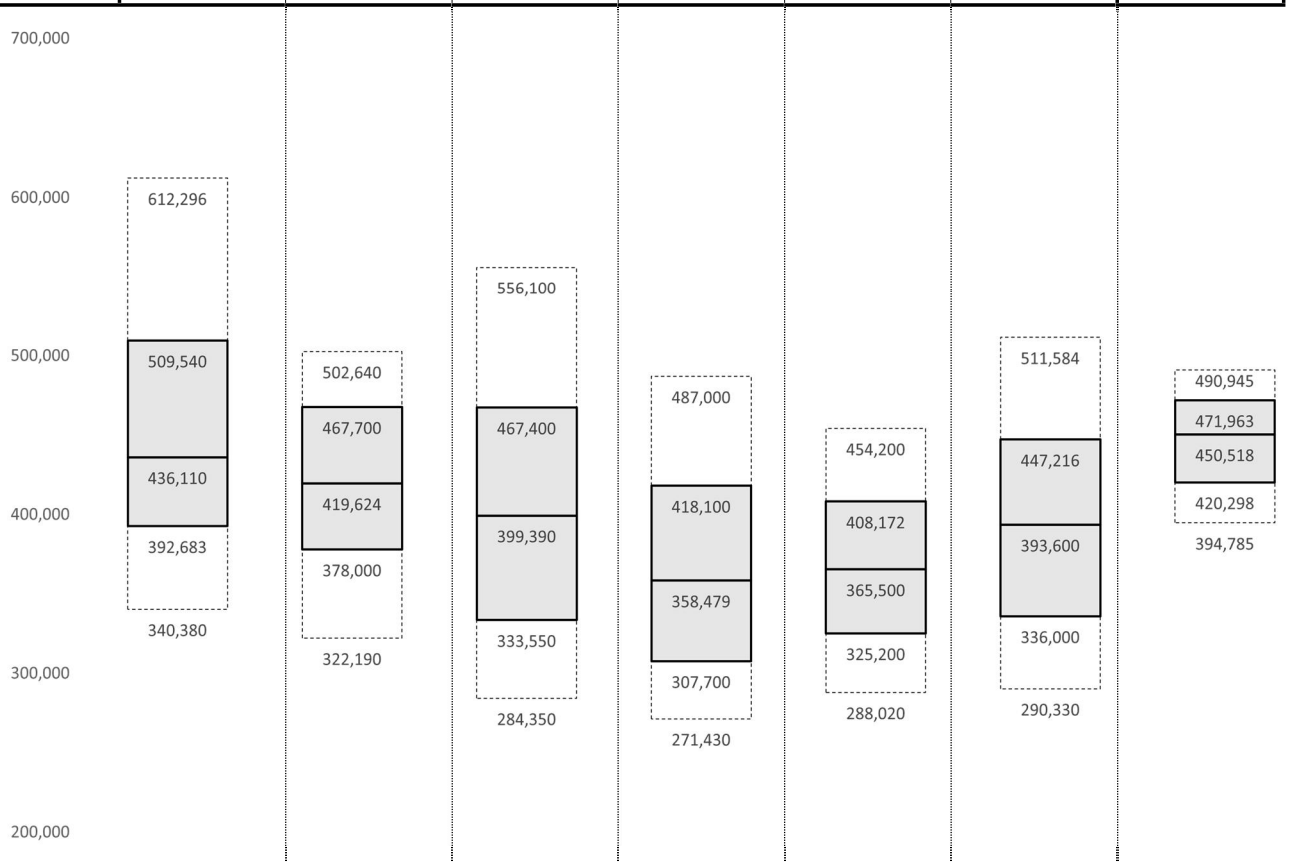

エ　非役職

（単位：円）

企業規模 ＼ 分位数	民間従業員						府職員
	5,000人以上	1,000～4,999人	500～999人	100～499人	10～99人	規模計	副主査＋主事
上位10%	543,000	493,225	505,000	425,700	430,000	472,960	416,069
上位25%	428,787	397,850	391,950	345,000	348,000	376,800	379,465
中位数	333,703	326,300	310,400	286,830	280,000	302,617	341,497
下位25%	272,525	270,750	259,700	242,200	236,880	252,430	309,913
下位10%	236,386	234,053	230,000	215,000	205,200	220,000	288,279
平均給与	367,669	350,488	340,953	304,013	305,029	329,413	346,513
平均年齢	40.6 歳	39.1 歳	39.7 歳	37.7 歳	42.6 歳	40.0 歳	32.8 歳

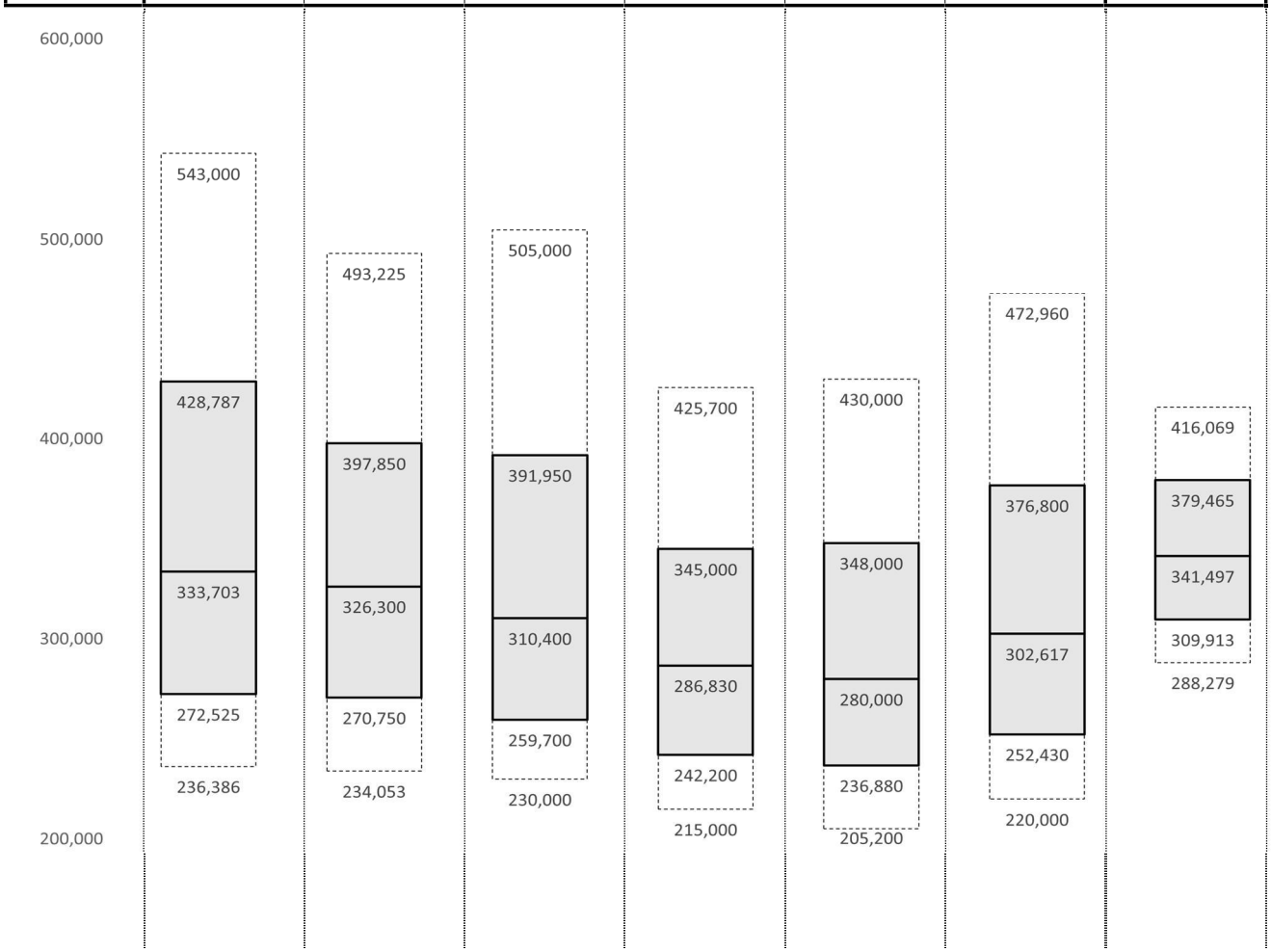

4　生計費

第 25 表　大阪市における標準生計費（令和８年４月）　（単位：円）

費目＼世帯人員	１ 人	２ 人	３ 人	４ 人	５ 人
食料費	29,600	53,030	65,620	78,200	90,790
住居関係費	41,100	53,240	45,920	38,600	31,270
被服・履物費	5,220	5,780	8,070	10,350	12,640
雑費Ⅰ	27,320	34,210	47,410	60,610	73,810
雑費Ⅱ	6,660	12,850	15,030	17,200	19,370
計	109,900	159,110	182,050	204,960	227,880

（注）　１　標準生計費の各費目の内容は、それぞれ次に掲げる家計調査等の大分類に対応する（以下、（参考）において同じ）。
食料費 … 食料
住居関係費 … 住居、光熱・水道、家具・家事用品
被服・履物費 … 被服及び履物
雑費Ⅰ … 保健医療、交通・通信、教育、教養娯楽
雑費Ⅱ … その他消費支出（諸雑費、こづかい（使途不明）、交際費、仕送り金）

２　２人～５人世帯については、「家計調査」（総務省統計局）における大阪市の勤労者世帯（農林漁家世帯を含む。）の令和８年４月の費目別平均支出金額（日数を 365/12 日に、世帯人員を４人に調整したもの）に、費目別、世帯人員別生計費換算乗数を乗じて算定した。

１人世帯については、令和８年４月の全国の費目別標準生計費に、全国の費目別平均支出金額に対する大阪市の費目別平均支出金額の割合を乗じて算定した。

（参考）　大阪市における標準生計費（令和７年４月）　（単位：円）

費目＼世帯人員	１ 人	２ 人	３ 人	４ 人	５ 人
食料費	40,240	54,350	69,520	84,670	99,840
住居関係費	43,920	57,020	47,590	38,160	28,720
被服・履物費	6,070	4,370	6,950	9,540	12,130
雑費Ⅰ	25,970	38,050	53,000	67,920	82,860
雑費Ⅱ	7,440	12,120	15,860	19,600	23,330
計	123,640	165,910	192,920	219,980	246,880

（出典）　「令和７年職員の給与等に関する報告及び勧告」（「参考資料」より抜粋）

5 人事院勧告の概

令和8年 人事院勧告・報告の概要

公務員を元気に 国民を幸せに 人事院 National Personnel Authority

国家公務員の挑戦を支える人材マネジメントの実現に向けて

1. 実力本位で活躍できる公務

◆ **本府省幹部職員等を対象とした人事制度の骨格** 〔令和9年夏に具体的な内容を報告〕

- ✓ **職務・職責をより重視した給与体系、民間企業との人材獲得競争で見劣りしない給与水準に**
- ✓ **能力・実績に応じた人事運用**を更に徹底するため、昇任時の見極めスキームを見直し
- ✓ 民間企業の管理監督者と同様に、**勤務時間にとらわれない勤務を可能とする制度**の導入

※ その他の職員についても、年齢にかかわらず、役割・貢献に応じた処遇となるよう、今後も制度の見直し

2. 働きやすさと成長が両立する公務

◆ **転勤の経済的負担の軽減**

- ✓ 単身赴任者か否かにかかわらず、**転居を伴う転勤を行う職員への手当の新設**

◆ **働きやすい環境の整備**

- ✓ 月100時間等の上限を超える超過勤務の最小化に向け、**伴走支援の対象府省を拡大**

◆ **柔軟な働き方の推進**

- ✓ 事由を問わない年7日の**無給休暇の新設**
- ✓ フレックスタイム制のコアタイムの柔軟化

◆ **「成長できる職場」の整備**

- ✓ 「スキル一覧」を活用した人材育成

3. 誰もが挑戦できる開かれた公務

◆ **採用試験等の見直し**

- ✓ **基礎能力試験へのCBT方式（オンライン試験）の導入**
  〔対象〕
  ・令和9年度経験者採用試験
  ・令和10年秋の総合職教養区分【予定】
  ・令和11年春の総合職全区分【予定】
- ✓ **技術系人材の確保**に向けて、特定の資格を有する者を、試験によらず採用できる範囲を拡大

◆ **アルムナイ人材を含む専門人材等の採用の推進**

- ✓ 専門人材等の情報を集約した**人材プールの整備・活用**

4. 高い使命感とやりがいを持って働ける公務

◆ **「選ばれる」公務職場の実現に向けた公務のブランディング推進**
～ブランドメッセージ「国のミライをつくる、唯一無二の挑戦がある」～

◆ **国家公務員行動規範の更なる浸透**

国家公務員行動規範
- 「国民を第一」に考えた行動
- 「中立・公正」な立場での職務遂行
- 「専門性と根拠」に基づいた客観的判断

令和8年 人事院勧告・報告の概要

公務員を元気に 国民を幸せに 人事院 National Personnel Authority

● 職員の給与の改定（勧告・報告）

高水準のベースアップ 【令和8年4月実施】

民間給与の状況を反映し、令和7年並みの高水準［官民較差：15,056円（3.51%）］

※令和8年4月分の民間給与を調査して比較

- 業務遂行において重要な役割を担っている中堅層以上の職員について令和７年を上回る改定
  ※ 行政職俸給表（一）の平均改定率は、3.3%（モデル試算した定期昇給分を加えると月収で約4.9%の給与改善）

  民間の動向や人材確保の重要性を踏まえ、初任給を引上げ（総合職・一般職ともに9,500円の引上げ）

- 民間の再雇用者の状況を踏まえ、再任用職員の月例給を改善（行政職俸給表（一）の平均改定率8.5%）

転勤に伴う経済的な負担の軽減等に関する手当

- **転居に関する手当の新設** 【令和9年4月実施】
  転居を伴う転勤を行った職員を広く対象とする手当を新設（距離区分に応じて手当額を設定）
  例 東京から大阪に異動する場合の手当額（年額） 約22万円［単身赴任者は約49万円］
  ※単身赴任者には別途、二重生活の生計費を補助する基礎額（年間36万円）を支給

- **広域異動手当の支給割合の引上げ** 【令和8年4月実施】
  広域的な異動に対する給与上のインセンティブ向上のため支給割合を引上げ（距離区分に応じ、5%・10%→8%・16%）

ボーナスの引上げ

年間 4.65月 → 4.70月（期末手当及び勤勉手当に均等に配分）【令和8年4月実施】※直近1年間の民間の支給状況を調査して比較

- **特定任期付職員の勤勉手当の見直し** 【令和9年4月実施】
  高い成績率を適用可能とすることで高度の専門性を有する人材の給与水準を確保（最高で年間約3,380万円）

令和8年 人事院勧告・報告の概要

公務員を元気に 国民を幸せに
人事院
National Personnel Authority

● 職員の勤務時間及び休暇の改定（勧告）【令和9年4月施行】

※ 一般職の職員の勤務時間、休暇等に関する法律の改正

無給休暇の新設

- 全ての職員が**事由を問わず、年7日取得できる無給休暇を新設** ※休暇中の給与は支給しない

活用イメージ

➢ **日単位の無給休暇**

介護に至る前の親の体調変化や、災害等で生じた住居の損壊等に対応する職員などが、既存の休暇の付与日数を超えて勤務できない場合のセーフティネットとして活用

➢ **時間単位の無給休暇**

いわゆる「小1の壁」や、妊娠の初期・後期の体調変化等に直面した職員などが、一定の期間、短時間勤務を行うために活用

代休日の指定等の見直し

- 休日に勤務した場合に取得できる代休日について、休日勤務が**1日に満たない場合でも指定可能**とする見直し等を実施

● 国家公務員災害補償法の改正（意見の申出）【令和9年4月施行】

遺族補償年金の受給資格要件等の見直し

- 労災保険法一部改正法（令和8年7月成立）の内容を踏まえ、**職員と死別した配偶者が夫である場合にのみ課せられた遺族補償年金の受給資格要件を撤廃**