

令和3年度

大阪府一般会計・特別会計  
歳入歳出決算の概要



# 令和3年度 大阪府一般会計・特別会計歳入歳出決算の概要

## (1) 総括

区分	予算現額	歳入決算額 A	歳出決算額 B	歳入歳出差引額 (形式収支) C=A-B	翌年度へ 繰り越すべき財源 D	実質収支額 (純剰余金) C-D
	円	円	円	円	円	円
一般会計	4,877,788,629,561	4,570,149,537,263	4,530,315,614,918	39,833,922,345	13,068,370,750	26,765,551,595
特別会計	2,842,405,923,616	2,834,419,369,375	2,801,017,044,019	33,402,325,356	4,935,281,120	28,467,044,236
合計	7,720,194,553,177	7,404,568,906,638	7,331,332,658,937	73,236,247,701	18,003,651,870	55,232,595,831

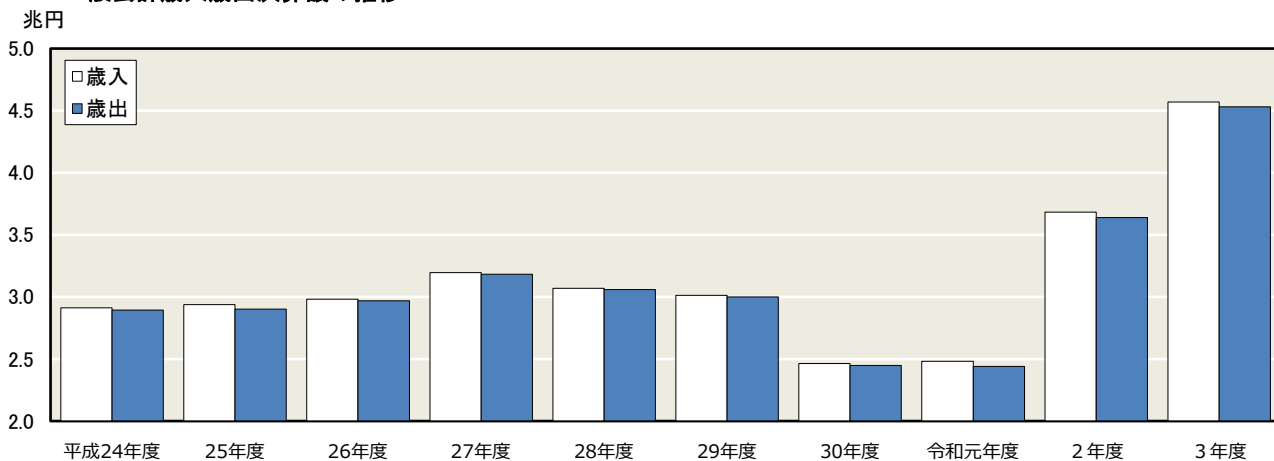
### 【一般会計】

- ◆形式収支は398億3,392万余円で16年連続の黒字、実質収支は267億6,555万余円で14年連続の黒字となった。
- ◆昨年度に引き続き新型コロナウイルス感染症対策に伴い、決算規模は歳入・歳出とも拡大した。

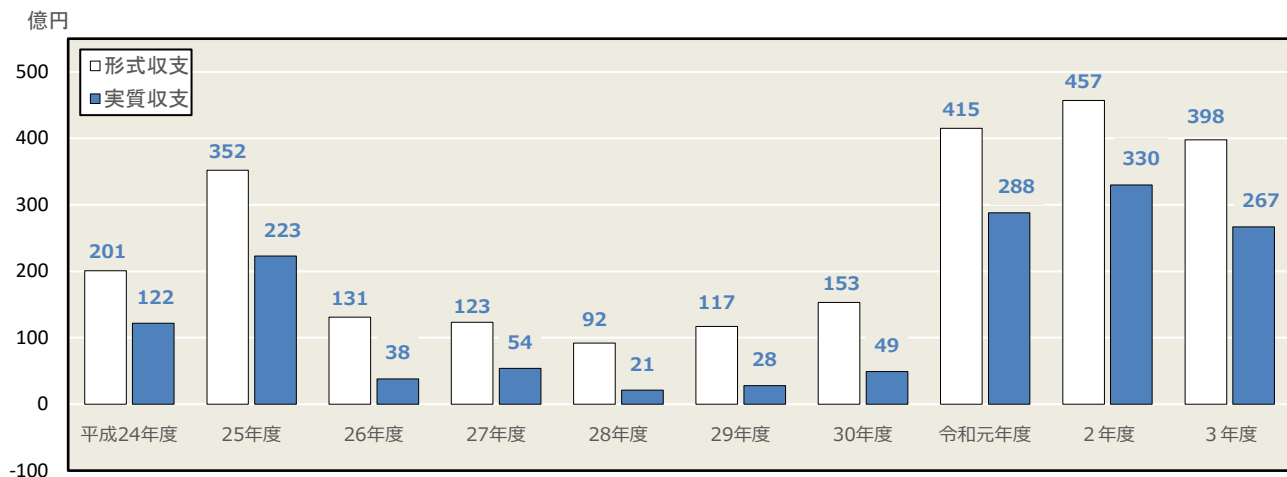
### 【特別会計】

- ◆形式収支は334億232万余円の黒字、実質収支は284億6,704万余円の黒字となった。

一般会計歳入歳出決算額の推移



一般会計収支の推移



(2) 一般会計歳入決算の状況

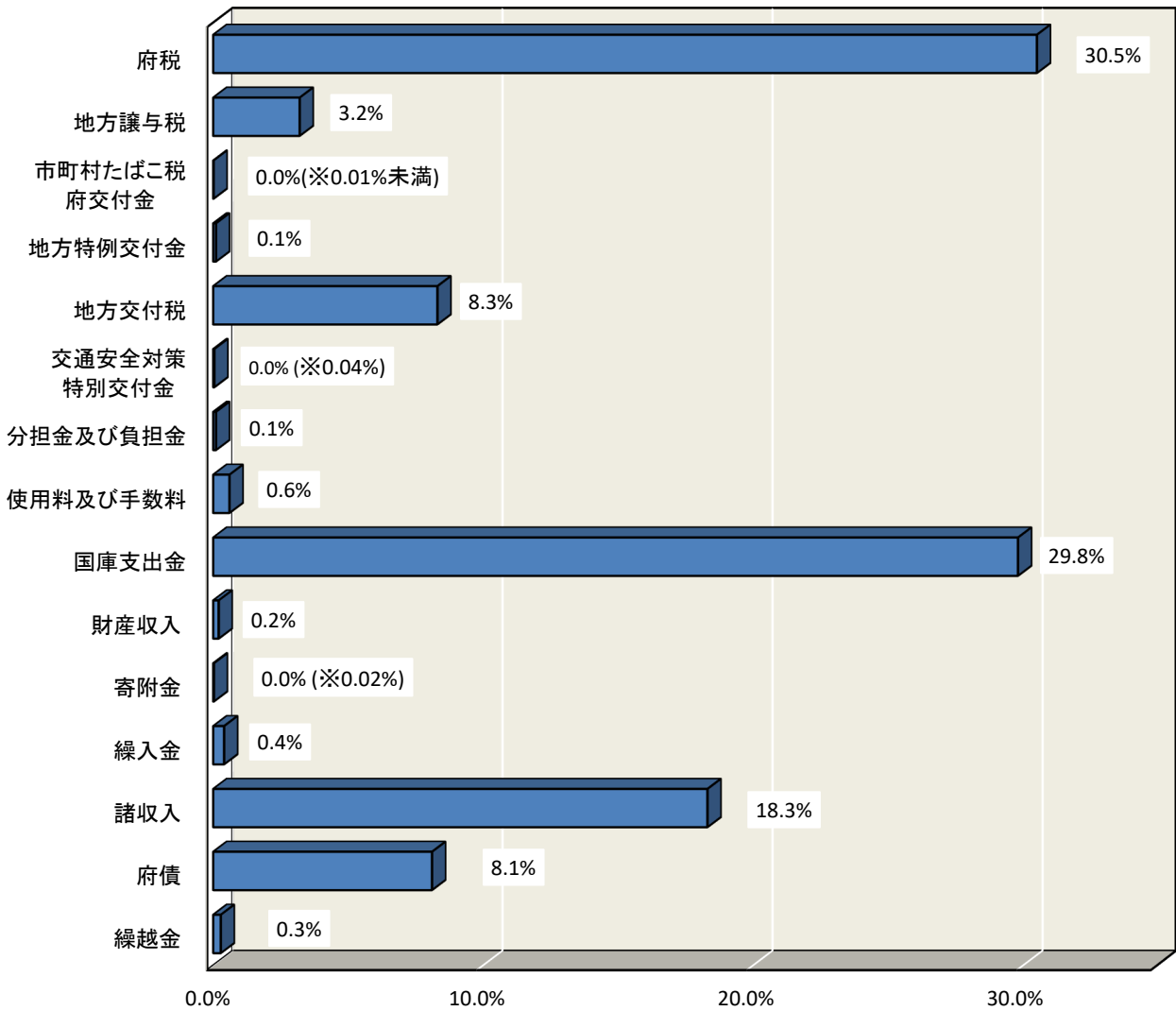
科目(款)	予算現額 A	調定額 B	収入済額 C	不納欠損額 D	収入未済額 B-C-D	予算現額と 収入済額との比較 C-A	予算現額 に対する 収入率 C/A	収入済額 の構成比
	円	円	円	円	円	円	%	%
1 府 税	1,388,716,000,000	1,407,439,317,474	1,395,997,258,737 (2,369,826,542)	1,186,695,592	10,255,363,145	7,281,258,737	100.5	30.5
2 地 方 税 譲 与 税	143,184,000,000	144,920,425,011	144,920,425,011	-	-	1,736,425,011	101.2	3.2
3 市 町 村 たばこ税 府交付金	20,508,000	20,508,000	20,508,000	-	-	-	100.0	0.0
4 地方特例 交 付 金	4,871,031,000	4,871,031,000	4,871,031,000	-	-	-	100.0	0.1
5 地 方 税 交 付 税	379,744,244,000	380,417,103,000	380,417,103,000	-	-	672,859,000	100.2	8.3
6 交通安全 対策特別 交 付 金	1,732,105,000	1,784,975,000	1,784,975,000	-	-	52,870,000	103.1	0.0
7 分 担 金 及 負 担 金	4,179,234,000	3,884,983,868	3,705,623,382	12,866,262	166,494,224	△473,610,618	88.7	0.1
8 使 用 料 及 手 数 料	29,718,344,000	29,245,529,372	29,069,326,044	22,550,042	153,653,286	△649,017,956	97.8	0.6
9 国 庫 金 支 出 金	1,658,216,195,743	1,360,726,426,849	1,360,725,526,849	-	900,000	△297,490,668,894	82.1	29.8
10 財産収入	8,758,560,000	11,495,648,340	11,168,646,923	2,229,900	324,771,517	2,410,086,923	127.5	0.2
11 寄 附 金	1,542,821,000	1,051,711,580	1,051,711,580	-	-	△491,109,420	68.2	0.0
12 繰 入 金	26,600,446,000	20,133,604,786	20,111,990,586	-	21,614,200	△6,488,455,414	75.6	0.4
13 諸 収 入	837,953,445,000	848,717,673,564	835,361,715,333 (930,713)	2,554,542,341	10,801,415,890	△2,591,729,667	99.7	18.3
14 府 債	379,848,000,000	368,240,000,000	368,240,000,000	-	-	△11,608,000,000	96.9	8.1
15 繰 越 金	12,703,695,818	12,703,695,818	12,703,695,818	-	-	-	100.0	0.3
合 計	4,877,788,629,561	4,595,652,633,662	4,570,149,537,263 (2,370,757,255)	3,778,884,137	21,724,212,262	※ △307,639,092,298	93.7	100.0

( ) は過誤納還付未済額で内数

※ 3,076億3,909万余円のうち、2,160億7,368万余円は翌年度繰越事業に係る未収入特定財源

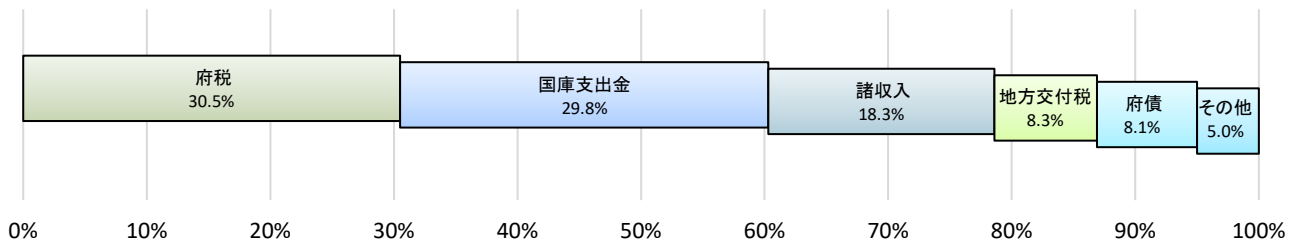
- ◆ 収入済額は4兆5,701億4,953万余円で、予算現額に対し3,076億3,909万余円※の減となっている。
- ◆ 調定額から収入済額を差し引いた255億309万余円の内訳は、地方税法などに基づく不納欠損額が37億7,888万余円、収入未済額が217億2,421万余円となっている。

## 収入済額の構成比



※ 構成比が0.0%の場合は、( )で小数点第2位までを表示している。

## 収入済額の構成比内訳(降順)



(3) 府税収入決算の状況

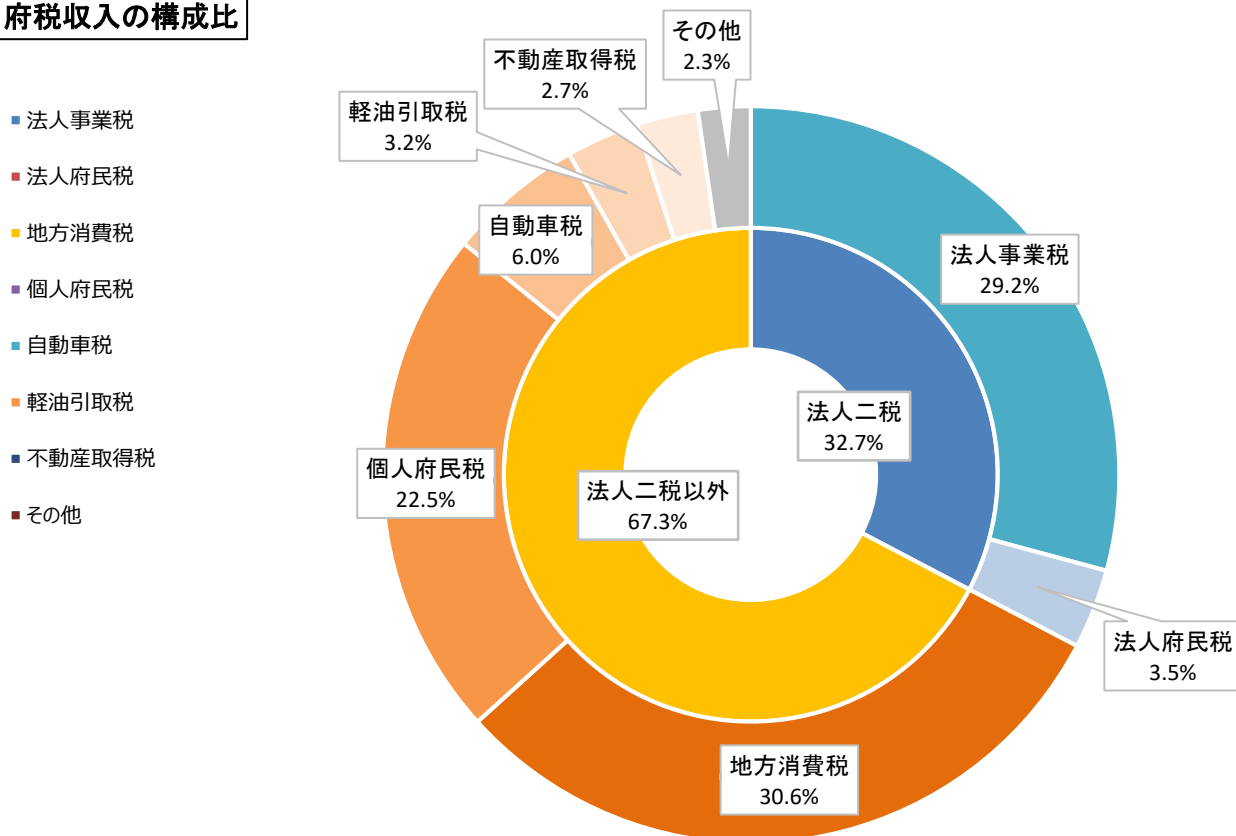
科目(項・目)		予 算 現 額	調 定 額	収 入 済 額	不 納 欠 損 額	収 入 未 済 額	予 算 現 額 と 収入済額との比較	予算現額 に対する 収 入 率	収入済額 の構成比
		A	B	C	D	B-C-D	C-A	C/A	
		円	円	円	円	円	円	%	%
府民税	個人	312,879,000,000	320,438,556,357	313,500,862,709	719,608,420	6,218,085,228	621,862,709	100.2	22.5
	法人	47,408,000,000	49,076,441,466	48,728,200,358 (135,633,300)	33,806,985	314,434,123	1,320,200,358	102.8	3.5
	利子割	2,414,000,000	2,403,370,817	2,403,370,817	-	-	△10,629,183	99.6	0.2
事業税	個人	16,223,000,000	16,585,931,550	16,293,408,404 (10,000)	27,482,788	265,040,358	70,408,404	100.4	1.2
	法人	398,300,000,000	408,124,833,143	407,734,557,885 (2,221,911,920)	121,499,173	268,776,085	9,434,557,885	102.4	29.2
地方消費税		434,284,000,000	427,695,347,819	427,695,347,819	-	-	△6,588,652,181	98.5	30.6
不動産取得税		34,939,000,000	39,597,543,708	37,560,069,648 (9,725,700)	42,019,292	1,995,454,768	2,621,069,648	107.5	2.7
府たばこ税		10,978,294,000	11,026,521,206	11,026,220,244	-	300,962	47,926,244	100.4	0.8
ゴルフ場 利用税		1,442,000,000	1,455,346,460	1,455,346,460	-	-	13,346,460	100.9	0.1
軽油引取税		45,468,282,000	45,979,905,357	45,524,085,501	125,776,457	330,043,399	55,803,501	100.1	3.2
自動車税		84,068,000,000	84,285,793,417	83,705,694,592 (2,506,522)	116,502,477	463,596,348	△362,305,408	99.6	6.0
※ その他の税		312,424,000	769,726,174	370,094,300 (39,100)	-	399,631,874	57,670,300	118.5	0.0
合 計		1,388,716,000,000	1,407,439,317,474	1,395,997,258,737 (2,369,826,542)	1,186,695,592	10,255,363,145	7,281,258,737	100.5	100.0
法人二税		445,708,000,000	457,201,274,609	456,462,758,243 (2,357,545,220)	155,306,158	583,210,208	10,754,758,243	102.4	32.7

( ) は過誤納還付未済額で内数

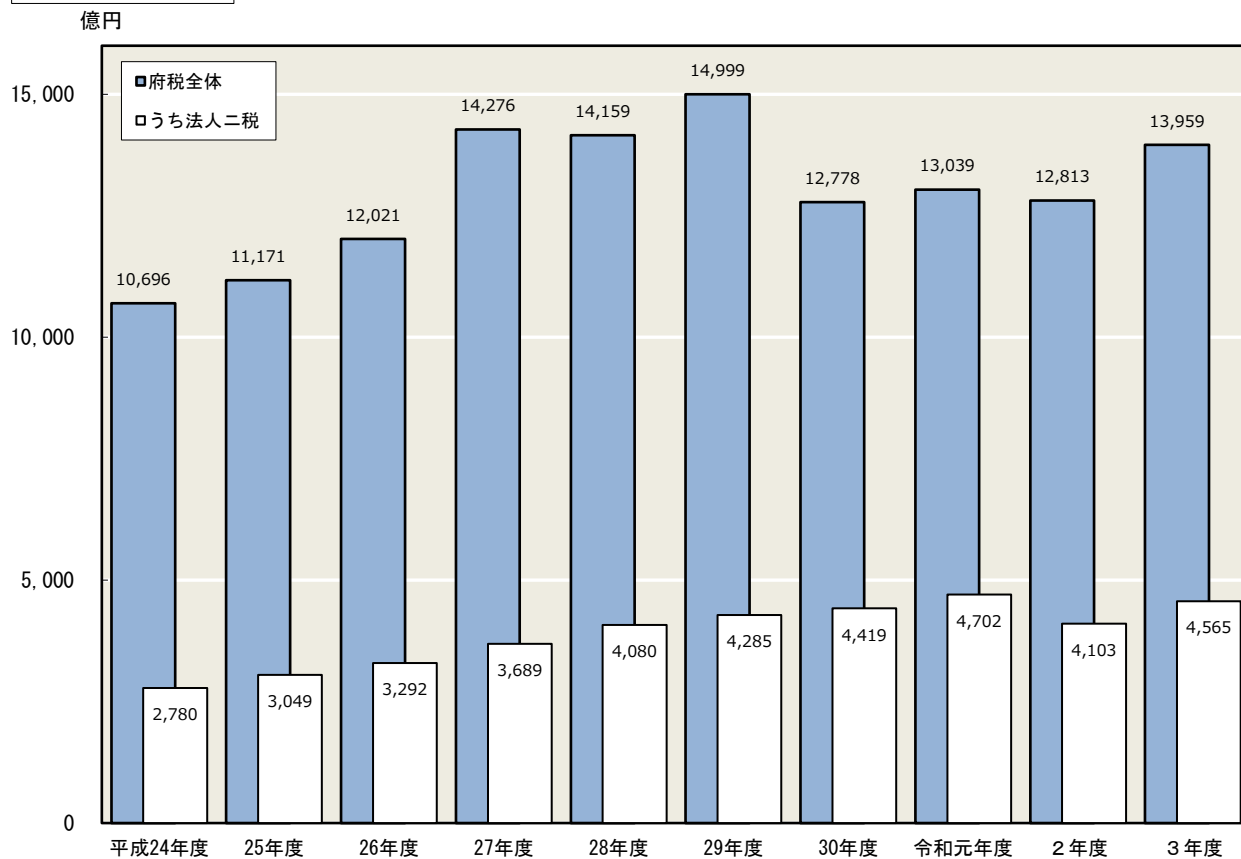
※ その他の税=鉦区税+固定資産税+狩猟税+宿泊税+旧法による税

- ◆ 収入済額は1兆3,959億9,725万余円で、予算現額に対し72億8,125万余円の増となっている。
- ◆ 調定額から収入済額を差し引いた114億4,205万余円の内訳は、地方税法に基づく不納欠損額が11億8,669万余円、収入未済額が102億5,536万余円となっている。

### 府税収入の構成比



### 府税収入の推移



(4) 一般会計歳入決算額の前年度比較

科 目 (款)	令 和 3 年 度 A	令 和 2 年 度 B	増 減 額 C = A - B	増 減 率 C/B*100
1 府 税	1,395,997,258,737	1,281,286,275,271	114,710,983,466	9.0
2 地 方 譲 与 税	144,920,425,011	129,286,806,011	15,633,619,000	12.1
3 市 町 村 た ば こ 税 府 交 付 金	20,508,000	278,233,000	△257,725,000	△ 92.6
4 地 方 特 例 交 付 金	4,871,031,000	5,166,196,000	△295,165,000	△ 5.7
5 地 方 交 付 税	380,417,103,000	259,382,190,000	121,034,913,000	46.7
6 交 通 安 全 対 策 特 別 交 付 金	1,784,975,000	1,846,724,000	△61,749,000	△ 3.3
7 分 担 金 及 び 負 担 金	3,705,623,382	4,673,403,542	△967,780,160	△ 20.7
8 使 用 料 及 び 手 数 料	29,069,326,044	29,203,766,782	△134,440,738	△ 0.5
9 国 庫 支 出 金	1,360,725,526,849	698,180,253,488	662,545,273,361	94.9
10 財 産 収 入	11,168,646,923	5,647,935,366	5,520,711,557	97.7
11 寄 附 金	1,051,711,580	4,645,598,566	△3,593,886,986	△ 77.4
12 繰 入 金	20,111,990,586	14,140,156,721	5,971,833,865	42.2
13 諸 収 入	835,361,715,333	928,387,679,275	△93,025,963,942	△ 10.0
14 府 債	368,240,000,000	308,733,814,000	59,506,186,000	19.3
15 繰 越 金	12,703,695,818	12,686,215,132	17,480,686	0.1
合 計	4,570,149,537,263	3,683,545,247,154	886,604,290,109	24.1

増加した主な科目としては、新型コロナウイルス感染症対策の影響等に伴い、

「国庫支出金」が新型コロナウイルス感染症対応地方創生臨時交付金などにより、6,625億4,527万余円(94.9%)の増加、

「地方交付税」が臨時財政対策債償還基金費等の創設に伴う増額交付などにより、1,210億3,491万余円(46.7%)の増加、

また、「府税」が法人二税や地方消費税の増などにより、1,147億1,098万余円(9.0%)の増加となっている。

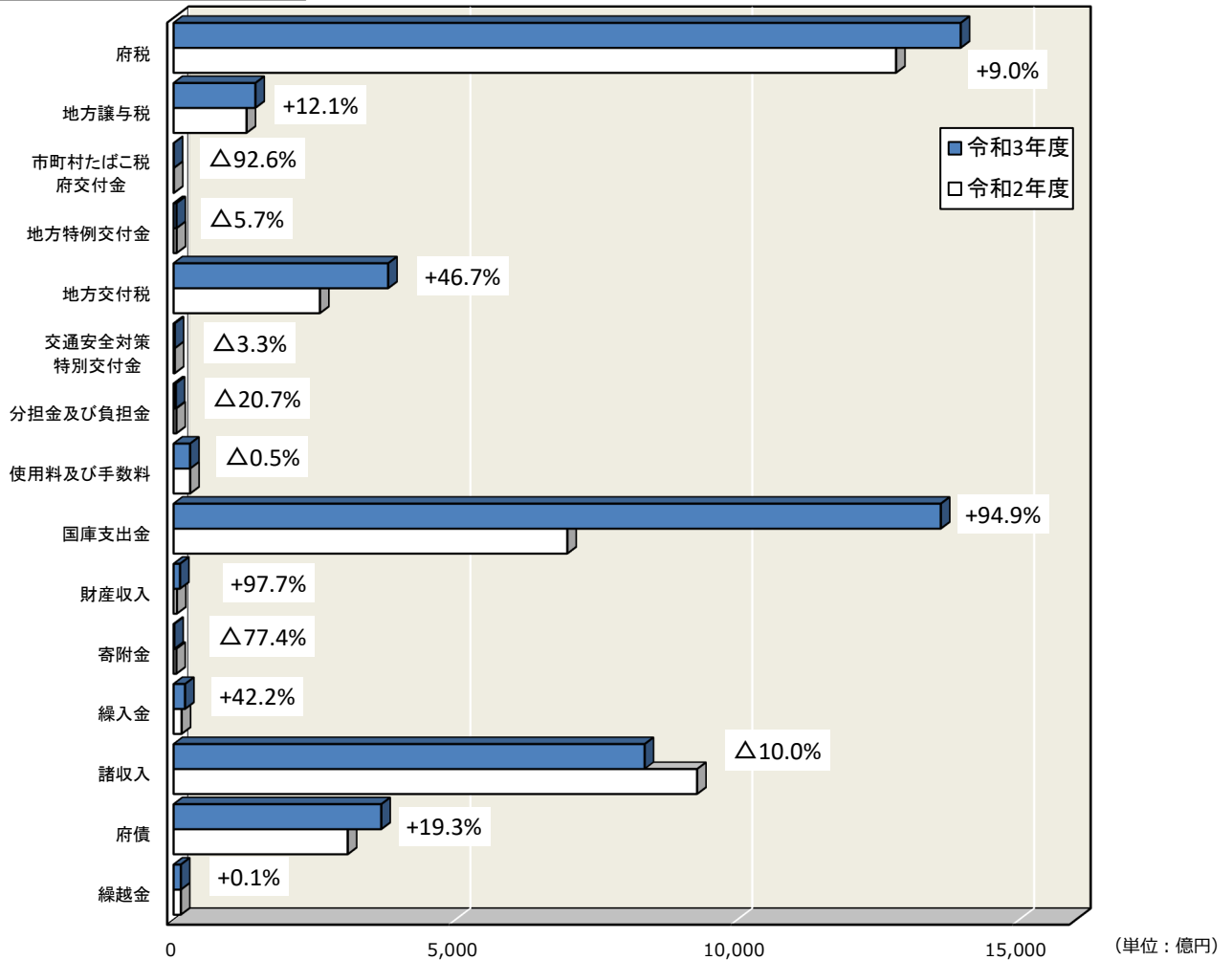
減少した主な科目としては、新型コロナウイルス感染症の影響による経済活動の停滞等に伴い、

「諸収入」が制度融資預託金返還金の減などにより、930億2,596万余円(10.0%)の減少、

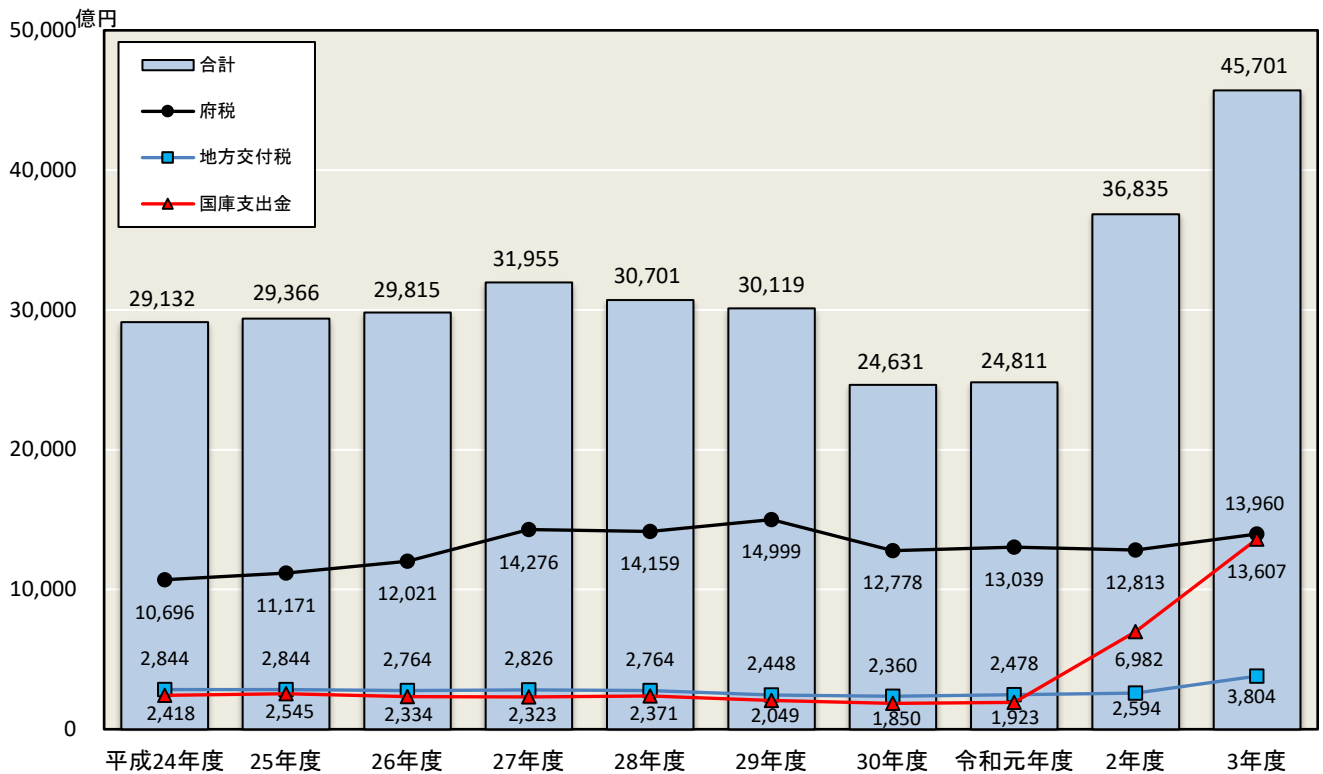
また、「寄附金」が新型コロナウイルス感染症対策事業寄附金の減などにより、35億9,388万余円(77.4%)の減少となっている。



### 歳入決算額の前年度比較



### 一般会計歳入 主要科目（款）及び歳入合計推移表

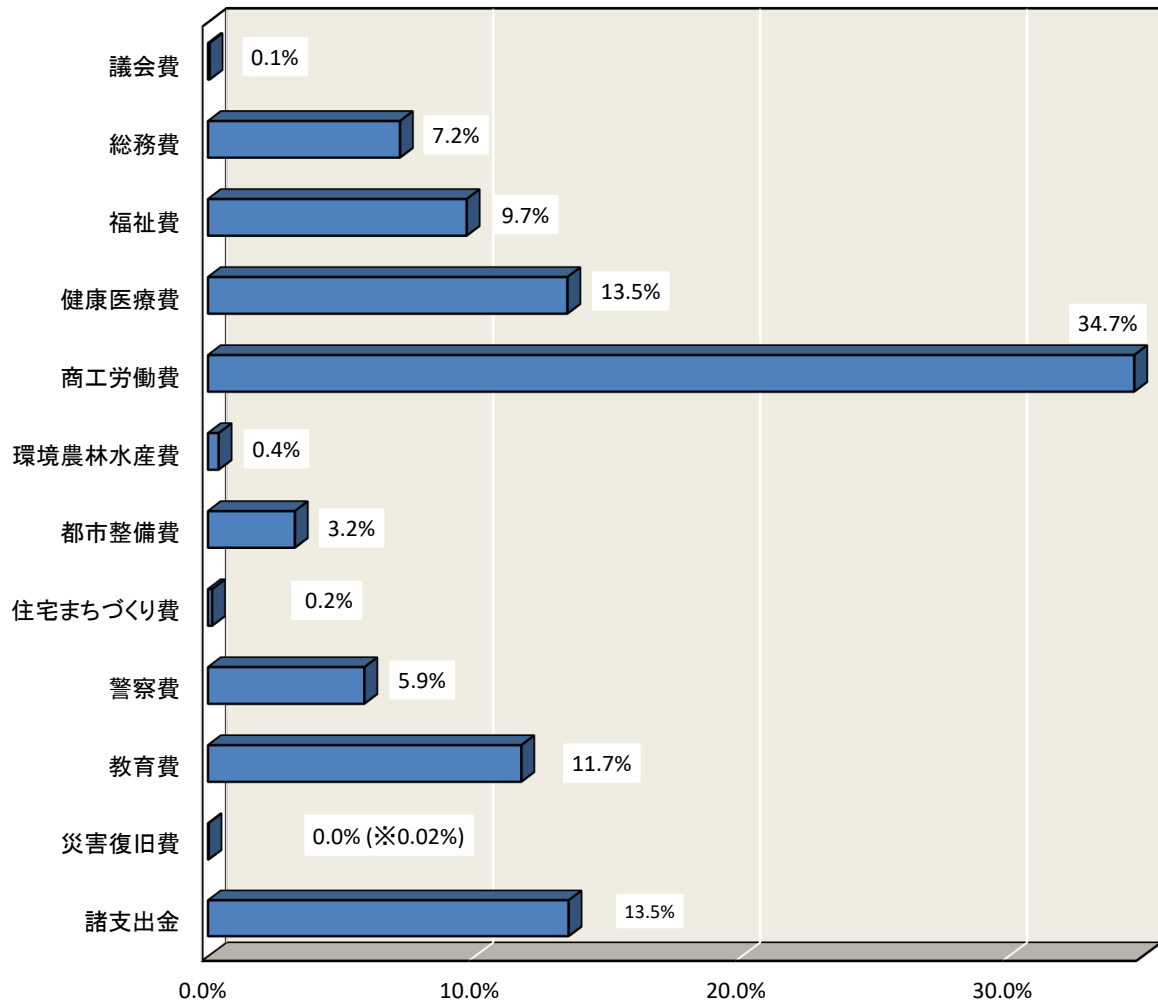


(5) 一般会計歳出決算の状況

科目(款)	予算現額 A	支出済額 B	翌年度繰越額 C	不用額 A-B-C	予算現額と 支出済額との比較 A-B	予算現額 に対する 執行率 B/A	支出済額 の構成比
	円	円	円	円	円	%	%
1 議会費	2,525,789,000	2,460,132,176	-	65,656,824	65,656,824	97.4	0.1
2 総務費	368,960,823,800	325,651,505,486	32,721,496,100	10,587,822,214	43,309,318,314	88.3	7.2
3 福祉費	453,311,347,780	438,942,680,592	4,245,036,000	10,123,631,188	14,368,667,188	96.8	9.7
4 健康医療費	668,851,386,000	609,859,960,731	-	58,991,425,269	58,991,425,269	91.2	13.5
5 商工労働費	1,741,112,512,424	1,571,984,564,188	152,394,664,000	16,733,284,236	169,127,948,236	90.3	34.7
6 環境農林 水産費	25,217,844,851	17,895,652,206	5,896,437,691	1,425,754,954	7,322,192,645	71.0	0.4
7 都市整備費	181,771,484,000	147,212,371,800	32,614,135,927	1,944,976,273	34,559,112,200	81.0	3.2
8 住宅まち づくり費	8,069,128,100	6,898,385,255	454,978,000	715,764,845	1,170,742,845	85.5	0.2
9 警察費	269,266,445,100	265,179,039,576	50,761,600	4,036,643,924	4,087,405,524	98.5	5.9
10 教育費	542,898,220,000	531,664,411,908	674,593,000	10,559,215,092	11,233,808,092	97.9	11.7
11 災害復旧費	869,440,506	688,790,333	89,956,709	90,693,464	180,650,173	79.2	0.0
12 諸支出金	613,902,269,000	611,878,120,667	-	2,024,148,333	2,024,148,333	99.7	13.5
13 予備費	1,031,939,000	-	-	1,031,939,000	1,031,939,000	0.0	0.0
合計	4,877,788,629,561	4,530,315,614,918	229,142,059,027	118,330,955,616	347,473,014,643	92.9	100.0

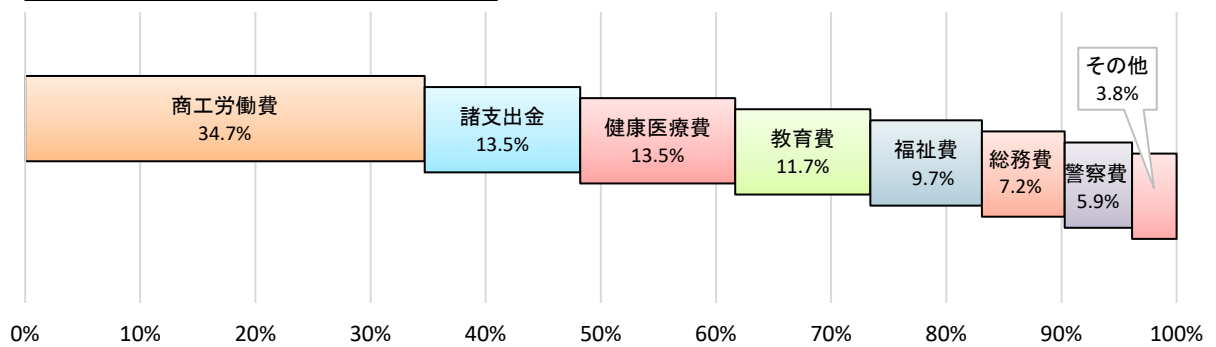
- ◆ 支出済額は4兆5,303億1,561万余円で、予算現額との差額は3,474億7,301万余円、執行率は92.9%となっている。
- ◆ その差額の内訳については、事業を翌年度に繰り越したことに伴う繰越額が2,291億4,205万余円、不用額が1,183億3,095万余円となっている。

## 支出済額の構成比



※ 構成比が0.0%の場合は、( )で小数点第2位までを表示している。

## 支出済額の構成比内訳（降順）



## (6) 一般会計歳出決算額の前年度比較

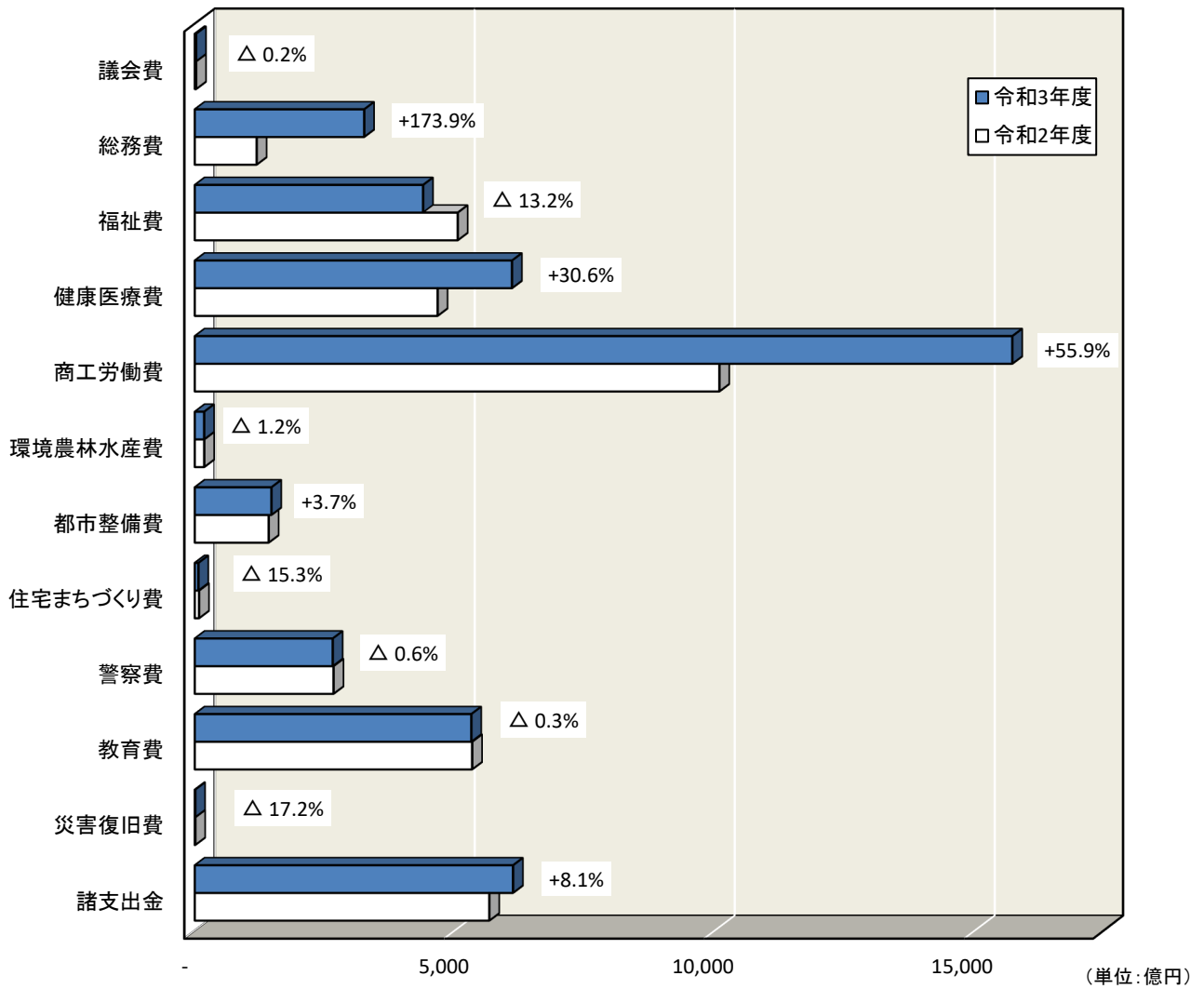
科 目 (款)	令 和 3 年 度 A	令 和 2 年 度 B	増 減 額 C = A - B	増 減 率 C/B*100
1 議 会 費	2,460,132,176	2,464,528,775	△4,396,599	△ 0.2
2 総 務 費	325,651,505,486	118,883,379,124	206,768,126,362	173.9
3 福 祉 費	438,942,680,592	505,579,000,843	△66,636,320,251	△ 13.2
4 健 康 医 療 費	609,859,960,731	466,849,928,919	143,010,031,812	30.6
5 商 工 労 働 費	1,571,984,564,188	1,008,616,419,254	563,368,144,934	55.9
6 環 境 農 林 水 産 費	17,895,652,206	18,110,916,393	△215,264,187	△ 1.2
7 都 市 整 備 費	147,212,371,800	142,024,026,974	5,188,344,826	3.7
8 住 宅 ま ち づ くり 費	6,898,385,255	8,146,724,973	△1,248,339,718	△ 15.3
9 警 察 費	265,179,039,576	266,670,106,486	△1,491,066,910	△ 0.6
10 教 育 費	531,664,411,908	533,299,223,870	△1,634,811,962	△ 0.3
11 災 害 復 旧 費	688,790,333	832,269,705	△143,479,372	△ 17.2
12 諸 支 出 金	611,878,120,667	566,287,871,987	45,590,248,680	8.1
合 計	4,530,315,614,918	3,637,764,397,303	892,551,217,615	24.5

増加した主な科目としては、新型コロナウイルス感染症対策の影響等に伴い、  
「商工労働費」が営業時間短縮協力金支給事業費の増などにより、5,633億6,814万余円（55.9%）の増加、  
「総務費」が財政調整基金積立金の増などにより、2,067億6,812万余円（173.9%）の増加、  
「健康医療費」が医療体制確保事業費の増などにより、1,430億1,003万余円（30.6%）の増加となっている。

減少した主な科目としては、

「福祉費」が生活福祉資金の減などにより、666億3,632万余円（13.2%）の減少、  
「教育費」が教職員費の減などにより、16億3,481万余円（0.3%）の減少、  
「警察費」が職員費の減などにより、14億9,106万余円（0.6%）の減少となっている。

# 歳出決算額の前年度比較



## (7) 一般会計歳出決算の状況 (節別)

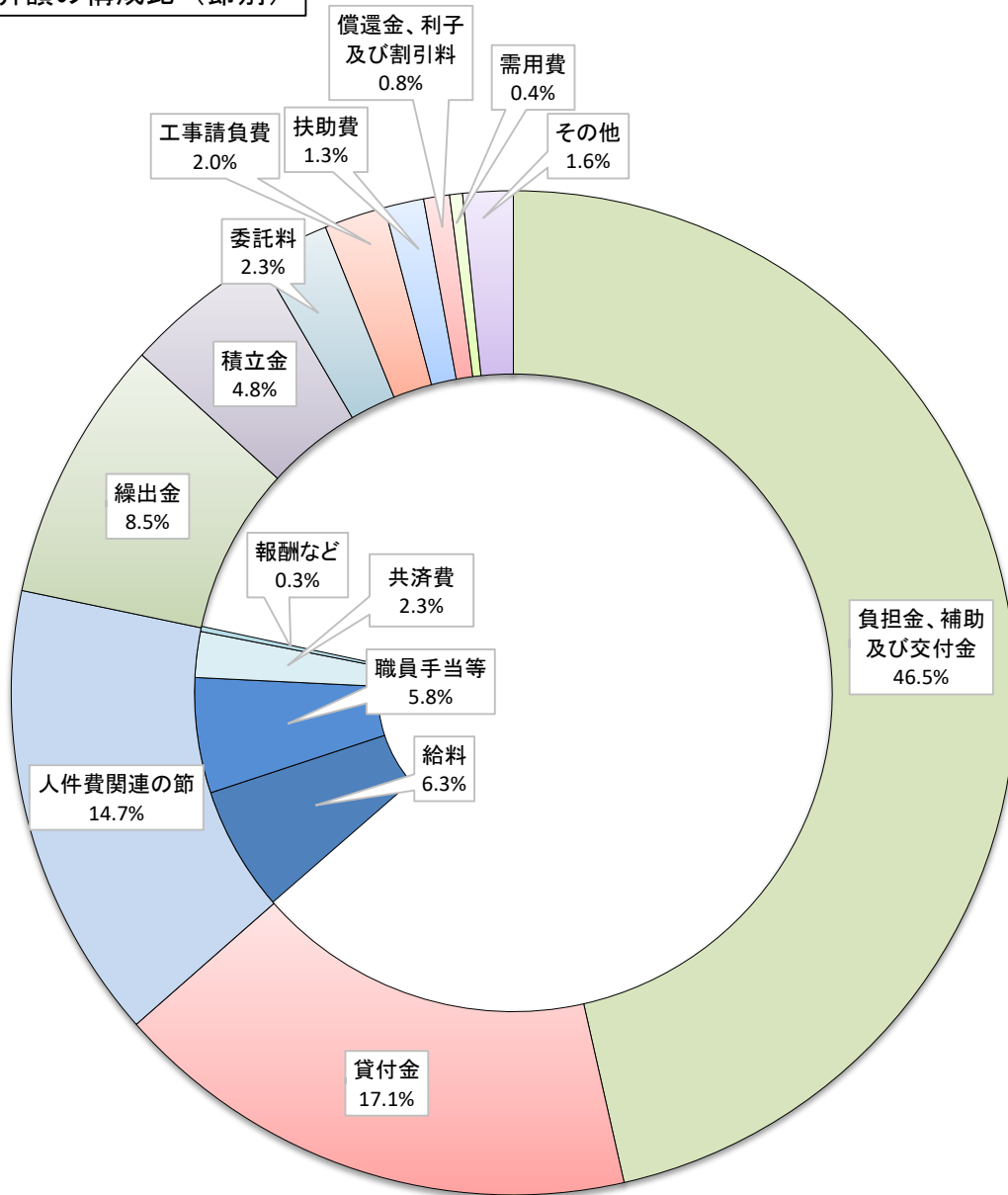
科目(節)	予算現額 A	支出済額 B	翌年度繰越額 C	不用額 A-B-C	予算現額と 支出済額との比較 A-B	予算現額 に対する 執行率 B/A	支出済額 の構成比
	円	円	円	円	円	%	%
負担金、補助 及び交付金	2,368,222,801,885	2,104,741,608,682	193,959,814,654	69,521,378,549	263,481,193,203	88.9	46.5
貸付金	772,921,846,000	772,920,363,500	-	1,482,500	1,482,500	100.0	17.1
人 件 費 関 連 の 節	報酬	12,287,963,416	11,399,854,847	-	888,108,569	92.8	0.3
	給料	287,740,174,091	286,509,693,744	-	1,230,480,347	99.6	6.3
	職員手当等	270,740,641,816	264,800,547,645	-	5,940,094,171	97.8	5.8
	共済費	106,389,809,902	105,150,886,925	-	1,238,922,977	98.8	2.3
	災害補償費	21,716,000	19,875,132	-	1,840,868	91.5	0.0
	恩給及び 退職年金	296,684,000	278,170,925	-	18,513,075	93.8	0.0
	計	677,476,989,225	668,159,029,218	-	9,317,960,007	98.6	14.7
繰出金	384,321,152,000	384,176,220,140	-	144,931,860	144,931,860	100.0	8.5
積立金	220,003,663,959	218,685,628,497	-	1,318,035,462	1,318,035,462	99.4	4.8
委託料	134,061,299,573	105,171,447,091	9,068,270,913	19,821,581,569	28,889,852,482	78.5	2.3
工事請負費	115,848,438,848	89,414,355,502	24,152,188,460	2,281,894,886	26,434,083,346	77.2	2.0
扶助費	60,832,353,000	57,388,363,640	-	3,443,989,360	3,443,989,360	94.3	1.3
償還金、利子 及び割引料	39,115,777,124	37,717,056,827	-	1,398,720,297	1,398,720,297	96.4	0.8
需用費	23,310,350,538	18,762,108,321	475,399,000	4,072,843,217	4,548,242,217	80.5	0.4
その他	80,642,018,409	73,179,433,500	1,486,386,000	5,976,198,909	7,462,584,909	90.7	1.6
合計	4,876,756,690,561	4,530,315,614,918	229,142,059,027	117,299,016,616	346,441,075,643	92.9	100.0

※端数処理のため合計欄は一致しない箇所がある。

支出済額の主なものは、

市町村や各種団体に対する「負担金、補助及び交付金」が2兆1,047億4,160万余円（構成比46.5%）、  
 商工制度融資をはじめとする「貸付金」が7,729億2,036万余円（構成比17.1%）、  
 「人件費関連の節」が6,681億5,902万余円（構成比14.7%）、  
 特別会計への「繰出金」が3,841億7,622万余円（構成比8.5%）、  
 財政調整基金積立金をはじめとする「積立金」が2,186億8,562万余円（構成比4.8%）となっている。

支出済額の構成比（節別）



## (8) 一般会計歳出決算額の前年度比較 (節別)

科 目 (節)	令 和 3 年 度 A	令 和 2 年 度 B	増 減 額 C = A - B	増 減 率 C/B*100
	円	円	円	%
負 担 金 、 補 助 及 び 交 付 金	2,104,741,608,682	1,346,004,157,614	758,737,451,068	56.4
貸 付 金	772,920,363,500	872,997,138,400	△100,076,774,900	△ 11.5
人 件 費 関 連 の 節	668,159,029,218	675,037,013,709	△6,877,984,491	△ 1.0
繰 出 金	384,176,220,140	379,447,485,587	4,728,734,553	1.2
積 立 金	218,685,628,497	41,397,094,798	177,288,533,699	428.3
委 託 料	105,171,447,091	69,424,093,781	35,747,353,310	51.5
工 事 請 負 費	89,414,355,502	79,530,769,593	9,883,585,909	12.4
扶 助 費	57,388,363,640	51,041,753,507	6,346,610,133	12.4
償 還 金 、 利 子 及 び 割 引 料	37,717,056,827	17,984,675,876	19,732,380,951	109.7
需 用 費	18,762,108,321	19,571,998,663	△809,890,342	△ 4.1
そ の 他	73,179,433,500	85,328,215,775	△12,148,782,275	△ 14.2
合 計	4,530,315,614,918	3,637,764,397,303	892,551,217,615	24.5

増加した主な科目としては、新型コロナウイルス感染症対策の影響等に伴い、

「負担金、補助及び交付金」が営業時間短縮協力金支給事業費の増などにより、7,587億3,745万余円(56.4%)の増加、

「積立金」が財政調整基金積立金の増などにより、1,772億8,853万余円(428.3%)の増加となっている。

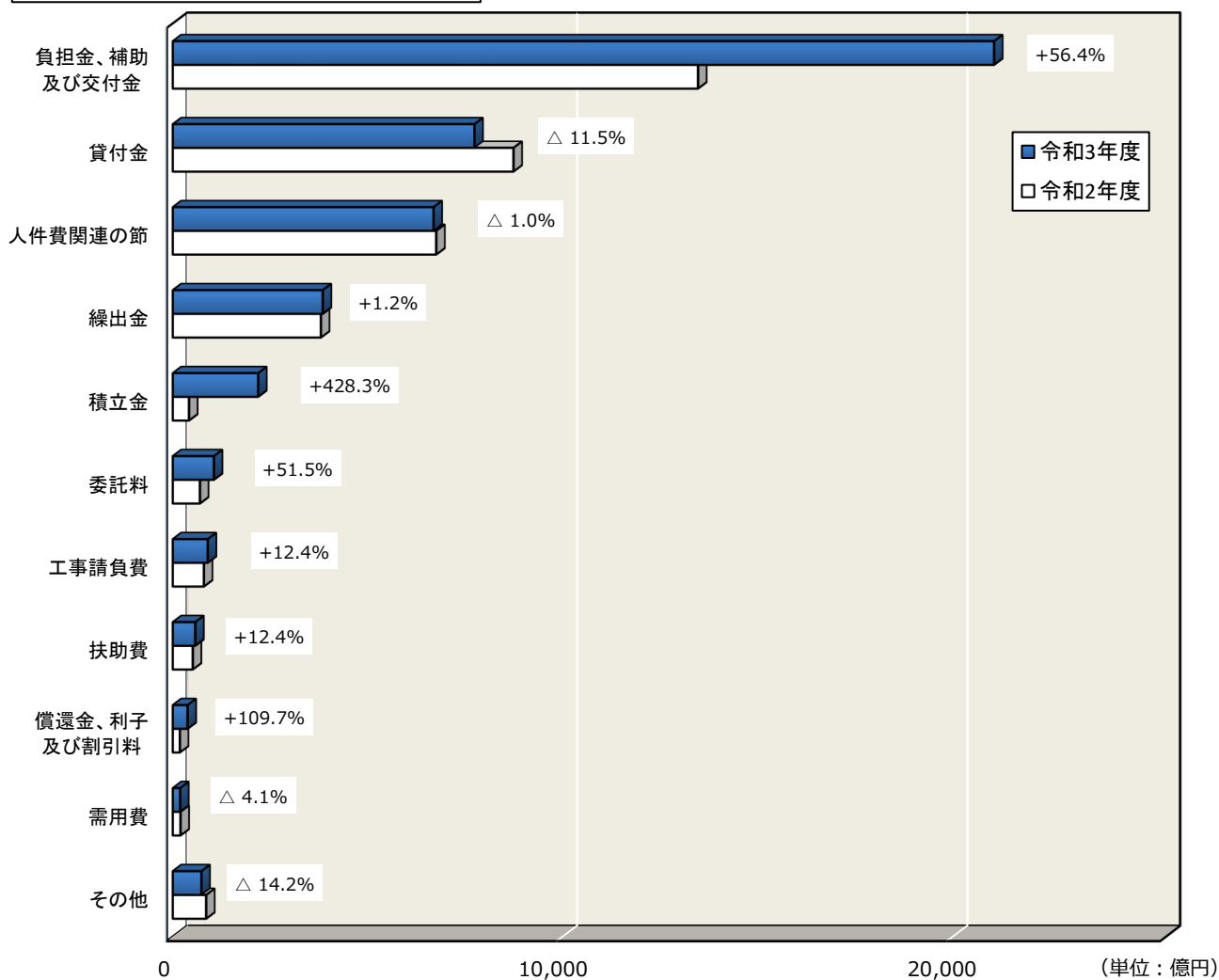
減少した主な科目としては

「貸付金」が制度融資預託金の減などにより、1,000億7,677万余円(11.5%)の減少、

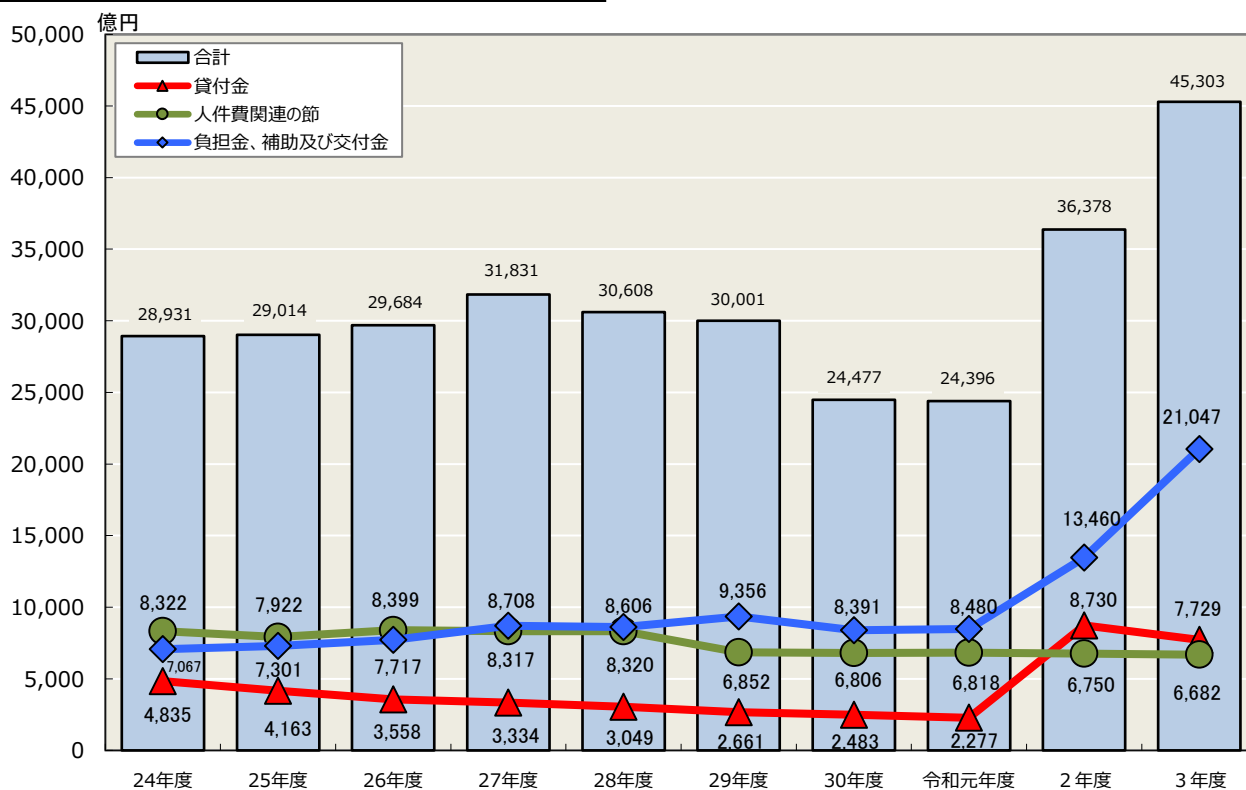
「人件費関連の節」が期末手当の減や教職員等の新陳代謝による職員給の減などにより、68億7,798万余円(1.0%)の減少となっている。



### 歳出決算額の前年度比較（節別）



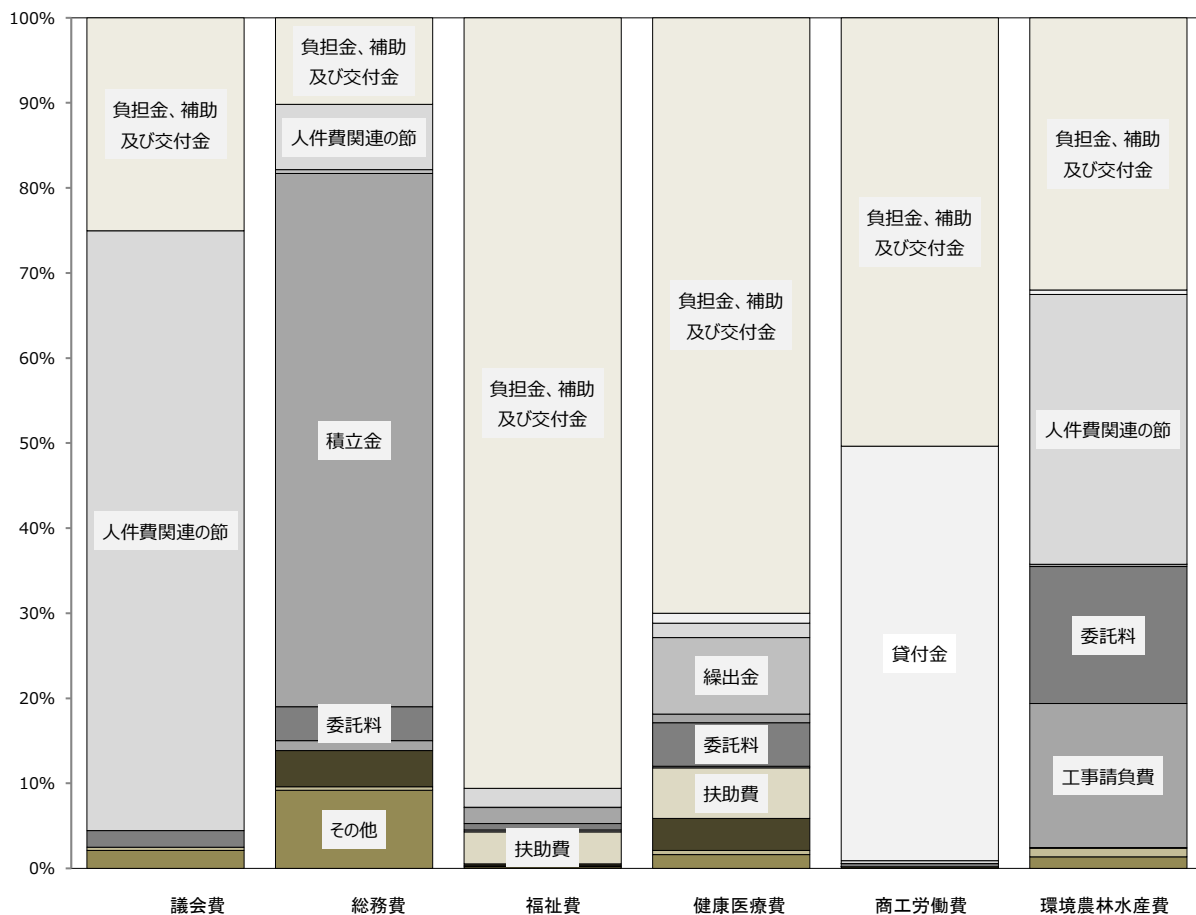
### 一般会計歳出 主要科目（節）及び歳出合計推移表



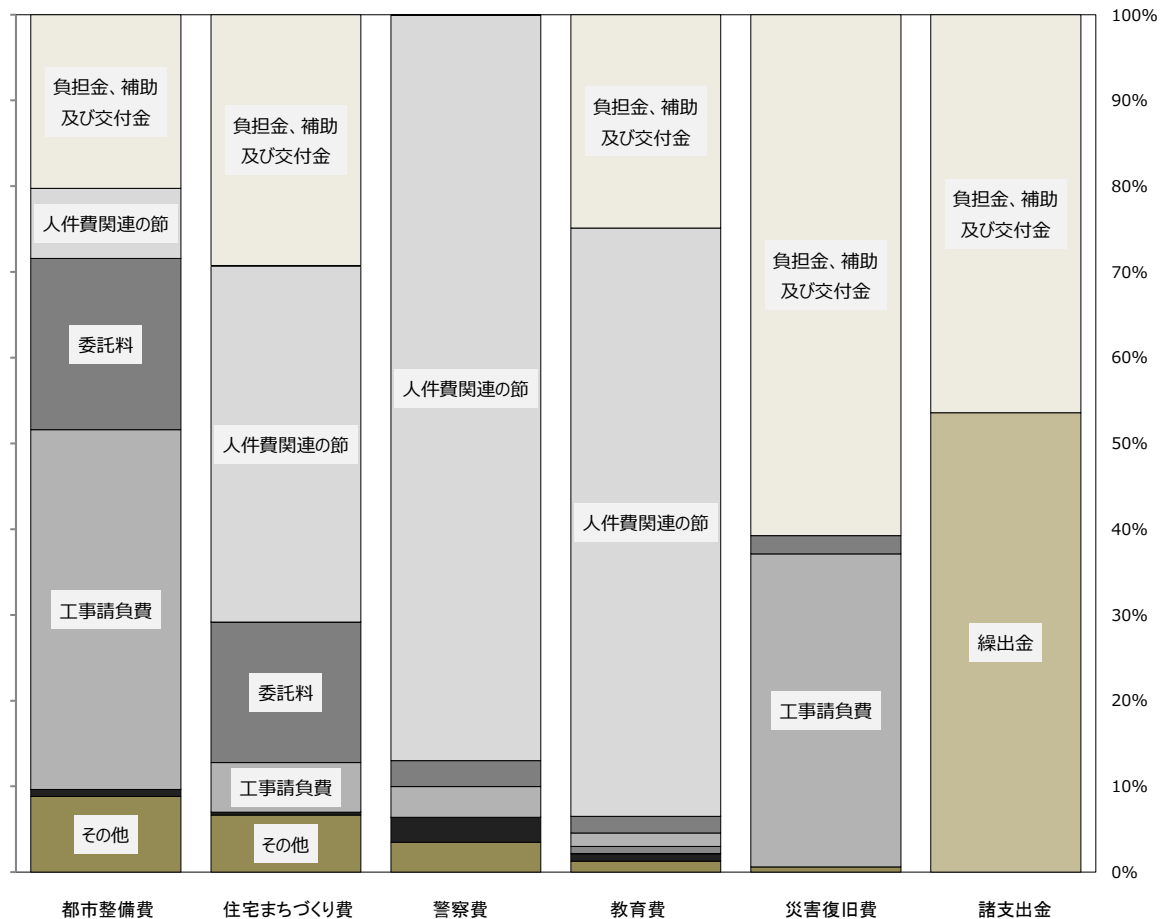
(9) 一般会計歳出決算額の状況（款・節別）

款 節	議 会 費		総 務 費		福 祉 費		健康医療費		商 工 労 働 費		環 境 農 林 水 産 費	
	支出済額 百万円	構成比 %	支出済額 百万円	構成比 %	支出済額 百万円	構成比 %	支出済額 百万円	構成比 %	支出済額 百万円	構成比 %	支出済額 百万円	構成比 %
負担金、補助 及び交付金	616	25.0	33,168	10.2	397,614	90.6	426,825	70.0	791,940	50.4	5,728	32.0
貸 付 金	-	0.0	-	0.0	-	0.0	7,219	1.2	765,597	48.7	96	0.5
人件費関連の節	1,735	70.5	24,966	7.7	9,819	2.2	10,380	1.7	5,464	0.3	5,672	31.7
繰 出 金	-	0.0	1,502	0.5	37	0.0	54,798	9.0	24	0.0	0	0.0
積 立 金	-	0.0	204,121	62.7	8,383	1.9	6,095	1.0	2	0.0	51	0.3
委 託 料	48	2.0	13,045	4.0	3,316	0.8	31,205	5.1	5,720	0.4	2,883	16.1
工 事 請 負 費	-	0.0	3,773	1.2	939	0.2	1,170	0.2	275	0.0	3,027	16.9
扶 助 費	-	0.0	-	0.0	16,540	3.8	36,458	6.0	-	0.0	-	0.0
償還金、利子 及び割引料	-	0.0	13,812	4.2	948	0.2	22,777	3.7	8	0.0	12	0.1
需 用 費	10	0.4	1,317	0.4	473	0.1	3,154	0.5	156	0.0	186	1.0
そ の 他	52	2.1	29,948	9.2	874	0.2	9,778	1.6	2,798	0.2	242	1.3
合 計	2,460	100.0	325,652	100.0	438,943	100.0	609,860	100.0	1,571,985	100.0	17,896	100.0

※端数処理のため合計欄は一致しない箇所がある。



都市整備費		住宅まちづくり費		警察費		教育費		災害復旧費		諸支出金		合計	
支出済額	構成比	支出済額	構成比	支出済額	構成比	支出済額	構成比	支出済額	構成比	支出済額	構成比	支出済額	構成比
百万円	%	百万円	%	百万円	%	百万円	%	百万円	%	百万円	%	百万円	%
29,818	20.3	2,018	29.3	188	0.1	132,326	24.9	418	60.8	284,083	46.4	2,104,742	46.5
-	0.0	7	0.1	-	0.0	2	0.0	-	0.0	-	0.0	772,920	17.1
12,012	8.2	2,862	41.5	230,525	86.9	364,724	68.6	-	0.0	-	0.0	668,159	14.7
19	0.0	-	0.0	-	0.0	-	0.0	-	0.0	327,795	53.6	384,176	8.5
0	0.0	0	0.0	-	0.0	35	0.0	-	0.0	-	0.0	218,686	4.8
29,402	20.0	1,131	16.4	8,011	3.0	10,396	2.0	15	2.1	-	0.0	105,171	2.3
61,790	42.0	398	5.8	9,542	3.6	8,248	1.6	252	36.5	-	0.0	89,414	2.0
-	0.0	-	0.0	-	0.0	4,390	0.8	-	0.0	-	0.0	57,388	1.3
2	0.0	0	0.0	1	0.0	156	0.0	-	0.0	0	0.0	37,717	0.8
1,162	0.8	24	0.3	7,652	2.9	4,628	0.9	-	0.0	-	0.0	18,762	0.4
13,006	8.8	459	6.7	9,260	3.5	6,759	1.3	4	0.6	-	0.0	73,179	1.6
147,212	100.0	6,898	100.0	265,179	100.0	531,664	100.0	689	100.0	611,878	100.0	4,530,316	100.0



## (10) 特別会計歳入歳出決算の状況

特別会計名	予算現額 A	歳入				予算現額と 収入済額との比較 C-A
		調定額 B	収入済額 C	不納欠損額 D	収入未済額 B-C-D	
	円	円	円	円	円	円
1 日本万国博覧会記念公園事業	3,130,584,516	3,133,707,929	3,133,707,929	-	-	3,123,413
2 就農支援等資金	8,781,000	47,410,859	38,819,286	-	8,591,573	30,038,286
3 大阪府営住宅事業	118,767,955,100	119,992,346,360	115,031,160,315	457,218,362	4,503,967,683	△3,736,794,785
4 港湾整備事業	9,393,329,000	10,396,861,957	10,326,734,499	-	70,127,458	933,405,499
5 関西国際空港関連事業	11,499,407,000	11,491,503,791	11,491,503,791	-	-	△7,903,209
6 箕面北部丘陵事業	674,365,000	623,212,849	617,295,330	22,843	5,894,676	△57,069,670
7 不動産調達	486,180,000	585,481,322	585,481,322	-	-	99,301,322
8 市町村施設整備資金	5,254,888,000	5,254,888,497	5,254,888,497	-	-	497
9 公債管理	809,108,747,000	809,112,979,776	809,112,979,776	-	-	4,232,776
10 地方消費税清算	1,013,612,000,000	1,007,023,164,980	1,007,023,164,980	-	-	△6,588,835,020
11 母子父子寡婦福祉資金	1,282,295,000	1,646,297,140	1,456,008,436	3,559,612	186,729,092	173,713,436
12 国民健康保険	865,979,986,000	865,247,482,872	865,247,482,872	-	-	△732,503,128
13 中小企業振興資金	3,152,091,000	5,357,566,647	4,863,838,356	1,741,000	491,987,291	1,711,747,356
14 沿岸漁業改善資金	39,007,000	152,363,886	150,763,379	-	1,600,507	111,756,379
15 林業改善資金	16,308,000	85,540,607	85,540,607	-	-	69,232,607
合計	2,842,405,923,616	2,840,150,809,472	2,834,419,369,375	462,541,817	5,268,898,280	△7,986,554,241

- ◆ 特別会計合計の収入済額は2兆8,344億1,936万余円で、予算現額に対し79億8,655万余円の減となっている。
- ◆ 調定額から収入済額を差し引いた57億3,144万余円の内訳については、大阪府営住宅事業特別会計ほか3会計における不納欠損額が4億6,254万余円、収入未済額が52億6,889万余円となっている。

歳		出		歳入歳出差引額 G=C-E	翌年度へ繰り 越すべき財源 H	実質収支額 G-H
支出済額 E	翌年度繰越額 F	不用額 A-E-F	予算現額と 支出済額との比較 A-E			
円	円	円	円	円	円	円
2,912,306,455	91,475,000	126,803,061	218,278,061	221,401,474	91,475,000	129,926,474
8,587,794	—	193,206	193,206	30,231,492	—	30,231,492
106,659,505,640	9,401,284,120	2,707,165,340	12,108,449,460	8,371,654,675	4,703,505,120	3,668,149,555
8,442,980,539	227,311,000	723,037,461	950,348,461	1,883,753,960	140,301,000	1,743,452,960
11,491,503,789	—	7,903,211	7,903,211	2	—	2
617,245,330	—	57,119,670	57,119,670	50,000	—	50,000
486,179,759	—	241	241	99,301,563	—	99,301,563
5,254,454,803	—	433,197	433,197	433,694	—	433,694
808,487,057,851	—	621,689,149	621,689,149	625,921,925	—	625,921,925
1,007,023,164,980	—	6,588,835,020	6,588,835,020	—	—	—
543,188,108	—	739,106,892	739,106,892	912,820,328	—	912,820,328
846,029,284,485	—	19,950,701,515	19,950,701,515	19,218,198,387	—	19,218,198,387
3,061,362,575	—	90,728,425	90,728,425	1,802,475,781	—	1,802,475,781
56,120	—	38,950,880	38,950,880	150,707,259	—	150,707,259
165,791	—	16,142,209	16,142,209	85,374,816	—	85,374,816
2,801,017,044,019	9,720,070,120	31,668,809,477	41,388,879,597	33,402,325,356	4,935,281,120	28,467,044,236

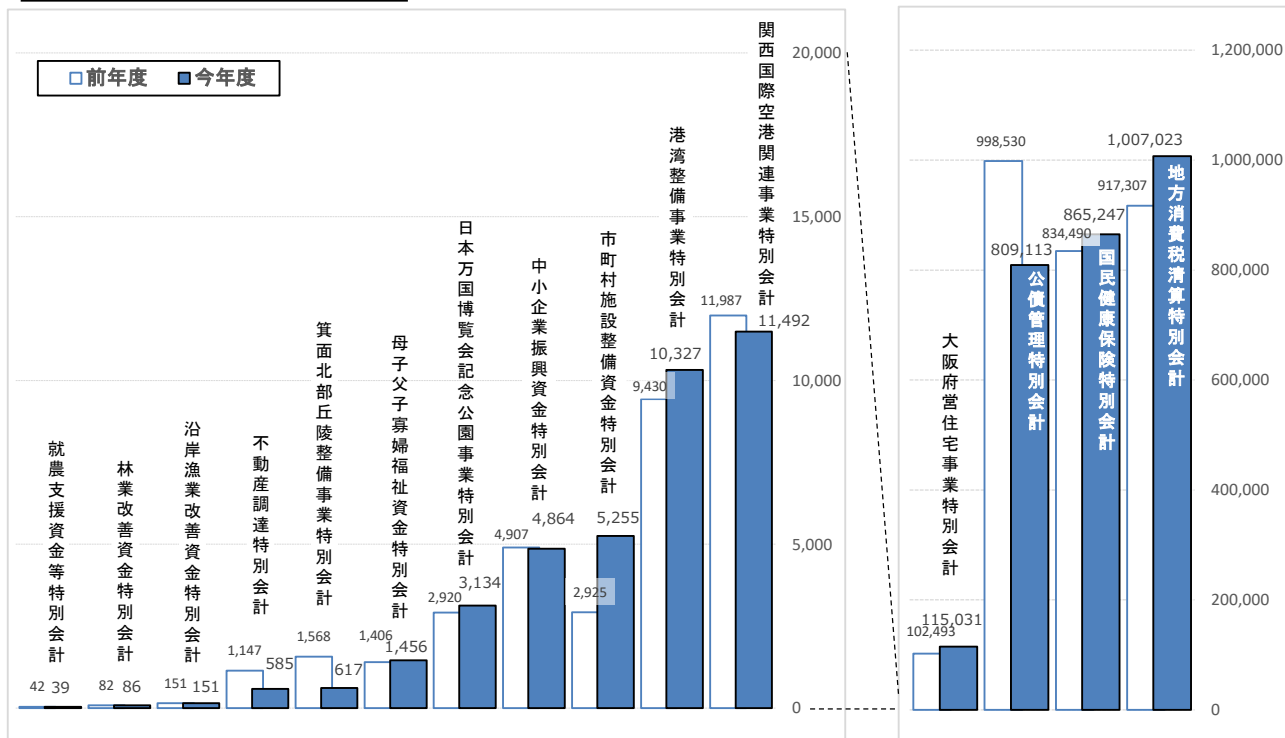
- ◆ 特別会計合計の支出済額は2兆8,010億1,704万余円で、予算現額との差額は413億8,887万余円となっている。
- ◆ その差額の内訳については、大阪府営住宅事業特別会計ほか2会計において翌年度へ事業を繰り越したことに伴う繰越金が97億2,007万余円、不用額が316億6,880万余円となっている。

(11) 特別会計歳入歳出決算の内訳

特別会計規模(収入済額)の前年度比較  
[左表:200億円未満、右表:200億円以上]

(単位:百万円)

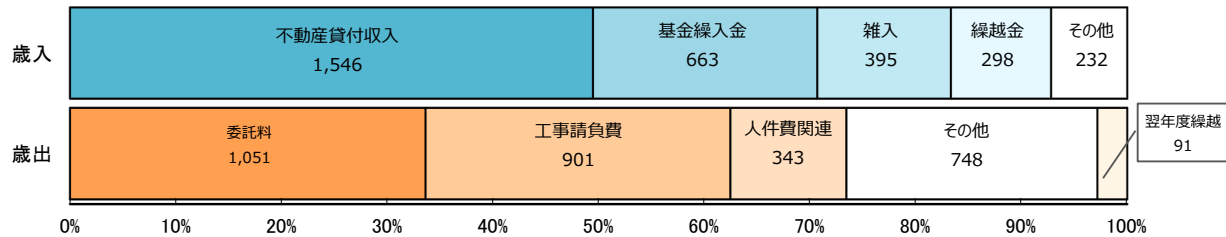
(単位:百万円)



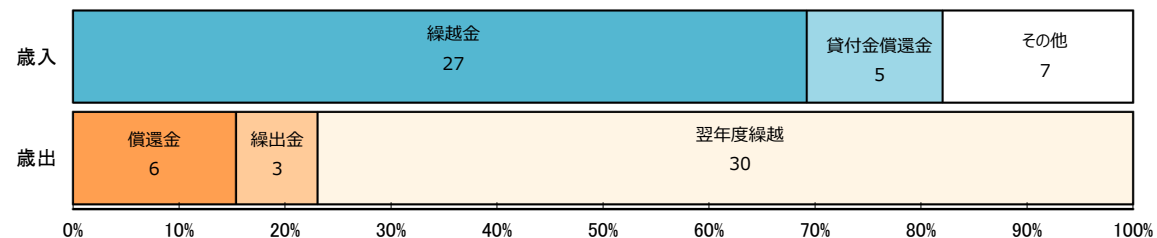
特別会計 会計別構成比内訳

日本万国博覧会記念公園事業特別会計

(単位:百万円)



就農支援資金等特別会計



大阪府営住宅事業特別会計

