

令和2年度

大阪府一般会計・特別会計
歳入歳出決算の概要

令和2年度大阪府一般会計・特別会計歳入歳出決算の概要

(1) 総括

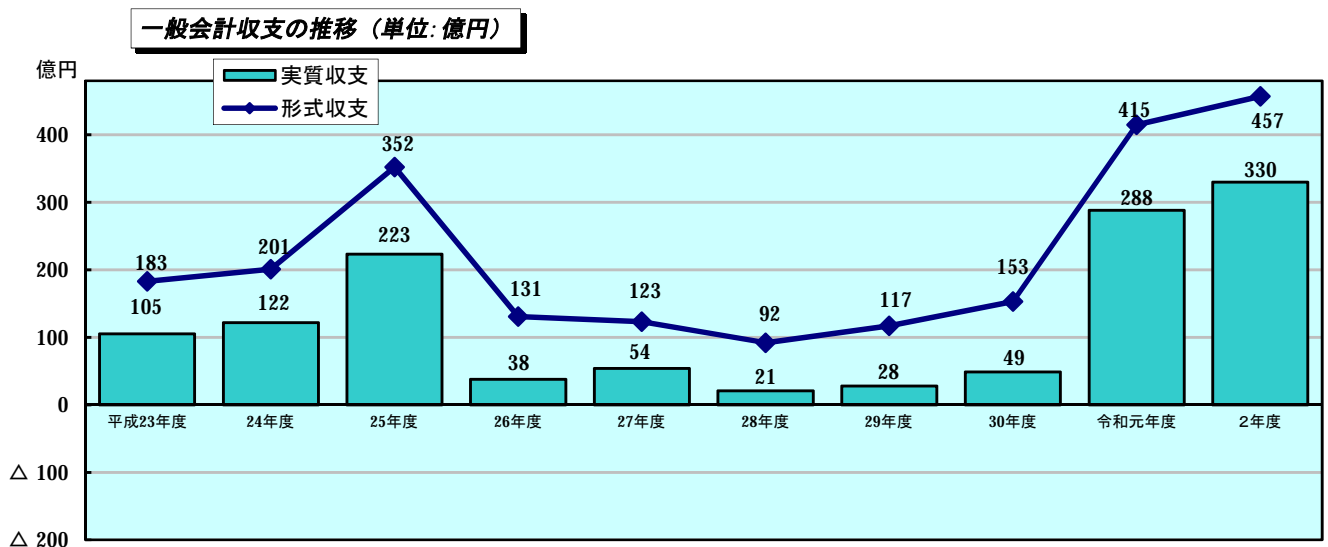
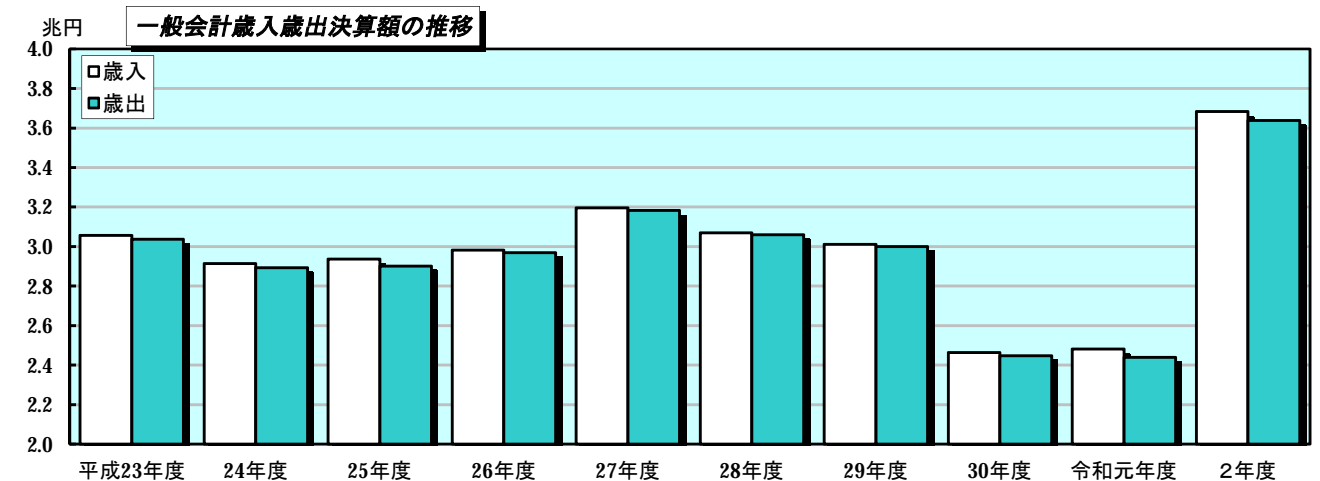
区分	予算現額	歳入決算額 A	歳出決算額 B	歳入歳出差引額 (形式収支) C=A-B	翌年度へ 繰り越すべき財源 D	実質収支額 (純剰余金) C-D
	円	円	円	円	円	円
一般会計	4,048,243,007,877	3,683,545,247,154	3,637,764,397,303	45,780,849,851	12,703,695,818	33,077,154,033
特別会計	2,900,585,707,770	2,889,387,002,954	2,853,065,008,354	36,321,994,600	5,030,962,116	31,291,032,484
合計	6,948,828,715,647	6,572,932,250,108	6,490,829,405,657	82,102,844,451	17,734,657,934	64,368,186,517

【一般会計】

- ◆形式収支は457億8,084万余円で15年連続の黒字、実質収支は330億7,715万余円で13年連続の黒字となった。
- ◆新型コロナウイルス感染症対策に伴い、決算規模は歳入・歳出とも拡大した。

【特別会計】

- ◆形式収支は363億2,199万余円の黒字、実質収支は312億9,103万余円の黒字となった。



(2) 一般会計歳入決算の状況

科目(款)	予算現額 A	調定額 B	収入済額 C	不納欠損額 D	収入未済額 B-C-D	予算現額と 収入済額との比較 C-A	予算現額 に対する 収入率 C/A	収入済額 の構成比
	円	円	円	円	円	円	%	%
1 府 税	1,281,417,000,000	1,299,497,452,743	1,281,286,275,271 (2,503,314,071)	1,058,185,254	17,152,992,218	△130,724,729	100.0	34.8
2 地 方 譲 与 税	129,166,000,000	129,286,806,011	129,286,806,011	-	-	120,806,011	100.1	3.5
3 市 町 村 たばこ税 府 交 付 金	278,233,000	278,233,000	278,233,000	-	-	-	100.0	0.0
4 地 方 特 例 交 付 金	5,166,196,000	5,166,196,000	5,166,196,000	-	-	-	100.0	0.1
5 地 方 交 付 税	258,818,329,000	259,382,190,000	259,382,190,000	-	-	563,861,000	100.2	7.0
6 交 通 安 全 対 策 特 別 交 付 金	1,590,000,000	1,846,724,000	1,846,724,000	-	-	256,724,000	116.1	0.1
7 分 担 金 及 び 負 担 金	4,940,521,000	4,827,063,385	4,673,403,542	11,637,984	142,021,859	△267,117,458	94.6	0.1
8 使 用 料 及 び 手 数 料	30,374,564,000	29,398,092,172	29,203,766,782	14,680,998	179,644,392	△1,170,797,218	96.1	0.8
9 国 庫 支 出 金	1,004,552,666,162	698,186,845,488	698,180,253,488	-	6,592,000	△306,372,412,674	69.5	19.0
10 財 産 収 入	5,686,923,000	5,973,636,131	5,647,935,366	-	325,700,765	△38,987,634	99.3	0.2
11 寄 附 金	4,702,383,000	4,646,886,566	4,645,598,566	-	1,288,000	△56,784,434	98.8	0.1
12 繰 入 金	45,157,203,000	14,140,156,721	14,140,156,721	-	-	△31,017,046,279	31.3	0.4
13 諸 収 入	929,361,774,583	941,565,458,907	928,387,679,275 (107,211)	119,568,170	13,058,211,462	△974,095,308	99.9	25.2
14 府 債	334,345,000,000	308,733,814,000	308,733,814,000	-	-	△25,611,186,000	92.3	8.4
15 繰 越 金	12,686,215,132	12,686,215,132	12,686,215,132	-	-	-	100.0	0.3
合 計	4,048,243,007,877	3,715,615,770,256	3,683,545,247,154 (2,503,421,282)	1,204,072,406	30,866,450,696	※ △364,697,760,723	91.0	100.0

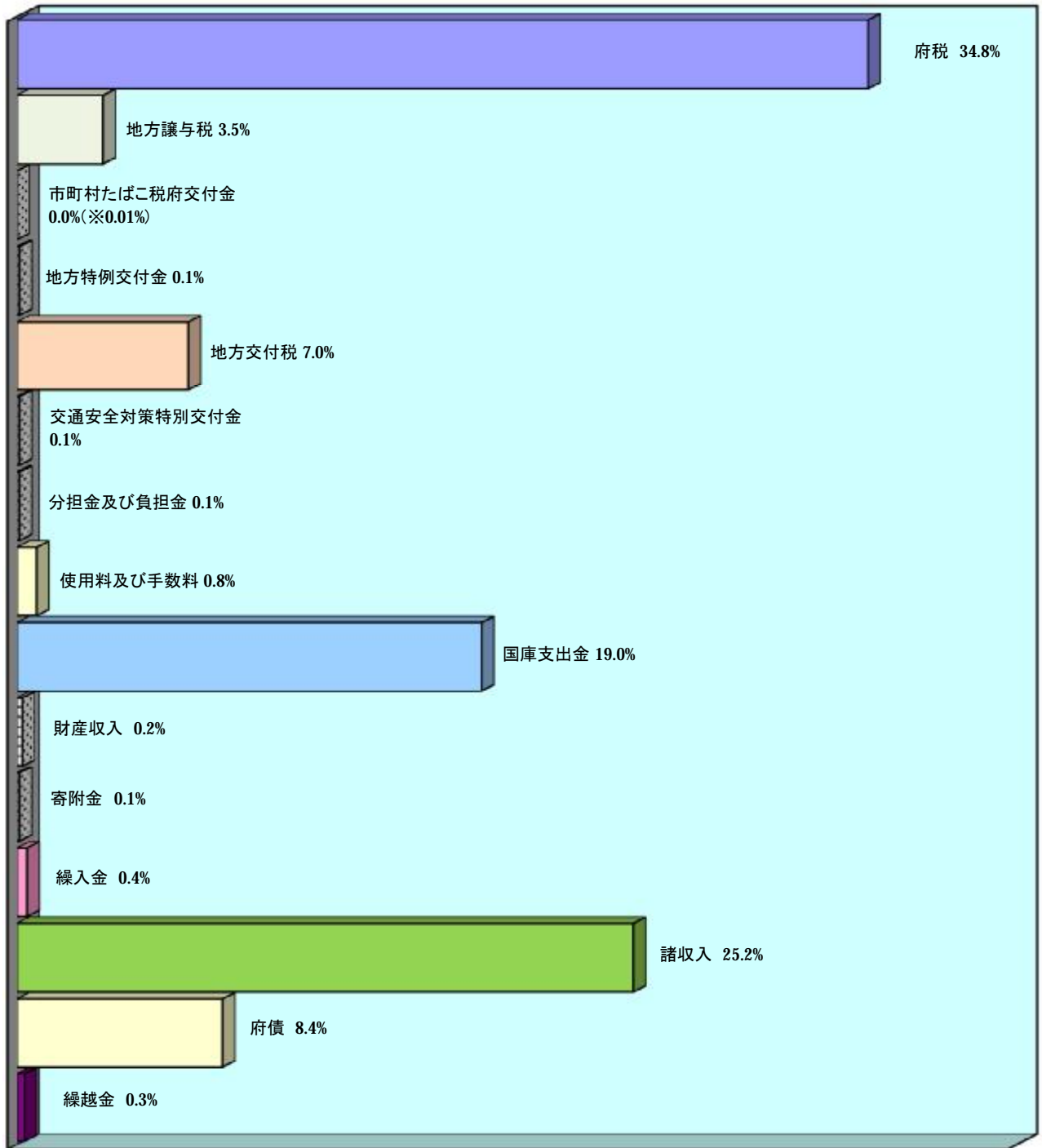
() は過誤納還付未済額で内数

※ 3,646億9,776万余円のうち、2,199億1,052万余円は翌年度繰越事業に係る未収入特定財源

◆ 収入済額は3兆6,835億4,524万余円で、予算現額に対し3,646億9,776万余円※の減となっている。

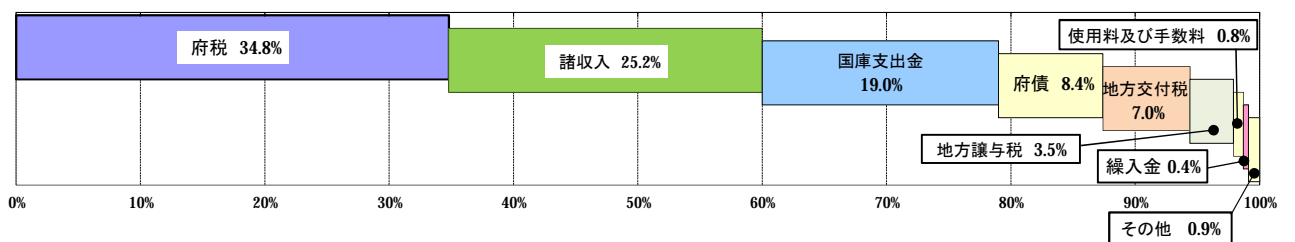
◆ 調定額から収入済額を差し引いた320億7,052万余円の内訳は、地方税法などに基づく不納欠損額が12億407万余円、収入未済額が308億6,645万余円となっている。

収入済額の構成比



※ 構成比が0.0%の場合は、()で小数点第2位までを表示している。

収入済額の構成比内訳(降順)



(3) 府税収入決算の状況

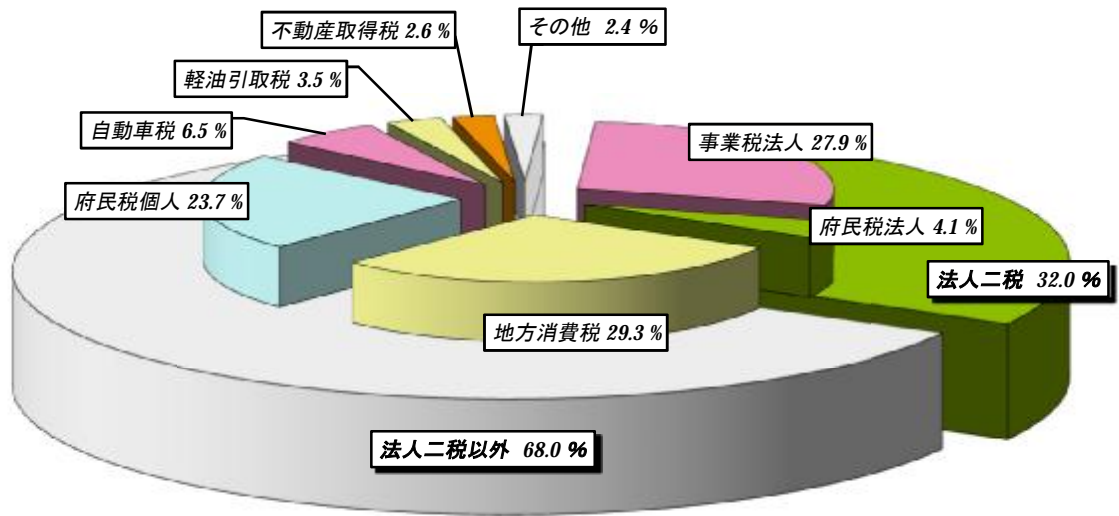
科目(項・目)		予算現額 A	調定額 B	収入済額 C	不納欠損額 D	収入未済額 B-C-D	予算現額と 収入済額との比較 C-A	予算現額 に対する 率 C/A	収入済額 の構成比
		円	円	円	円	円	円	%	%
府民税	個人	303,016,000,000	311,925,052,382	303,865,705,731	756,365,911	7,302,980,740	849,705,731	100.3	23.7
	法人	53,029,000,000	54,166,752,346	52,938,232,604 (112,595,200)	27,921,376	1,200,598,366	△90,767,396	99.8	4.1
	利子割	2,998,000,000	2,994,475,940	2,994,475,940	-	-	△3,524,060	99.9	0.2
事業税	個人	16,138,000,000	16,513,372,058	16,151,650,716 (8,000)	23,113,376	338,607,966	13,650,716	100.1	1.3
	法人	354,248,000,000	361,513,775,880	357,354,654,604 (2,378,654,071)	63,340,642	4,095,780,634	3,106,654,604	100.9	27.9
地方消費税		379,418,000,000	374,957,541,786	374,957,541,786	-	-	△4,460,458,214	98.8	29.3
不動産取得税		33,569,000,000	35,443,435,439	32,703,103,820 (10,288,100)	16,881,071	2,723,450,548	△865,896,180	97.4	2.6
府たばこ税		10,396,000,000	10,433,969,654	10,433,675,186	-	294,468	37,675,186	100.4	0.8
ゴルフ場 利用税		1,197,000,000	1,303,527,833	1,253,948,033	-	49,579,800	56,948,033	104.8	0.1
軽油引取税		43,865,135,000	44,825,209,679	44,342,477,237	44,194,837	438,537,605	477,342,237	101.1	3.5
自動車税		83,142,030,000	84,578,950,772	83,871,282,414 (1,768,700)	126,368,041	581,300,317	729,252,414	100.9	6.5
※ その他の税		400,835,000	841,388,974	419,527,200	-	421,861,774	18,692,200	104.7	0.0
合計		1,281,417,000,000	1,299,497,452,743	1,281,286,275,271 (2,503,314,071)	1,058,185,254	17,152,992,218	△130,724,729	100.0	100.0
法人二税		407,277,000,000	415,680,528,226	410,292,887,208 (2,491,249,271)	91,262,018	5,296,379,000	3,015,887,208	100.7	32.0

() は過誤納還付未済額で内数

※ その他の税=鉦区税+固定資産税+狩猟税+宿泊税+旧法による税

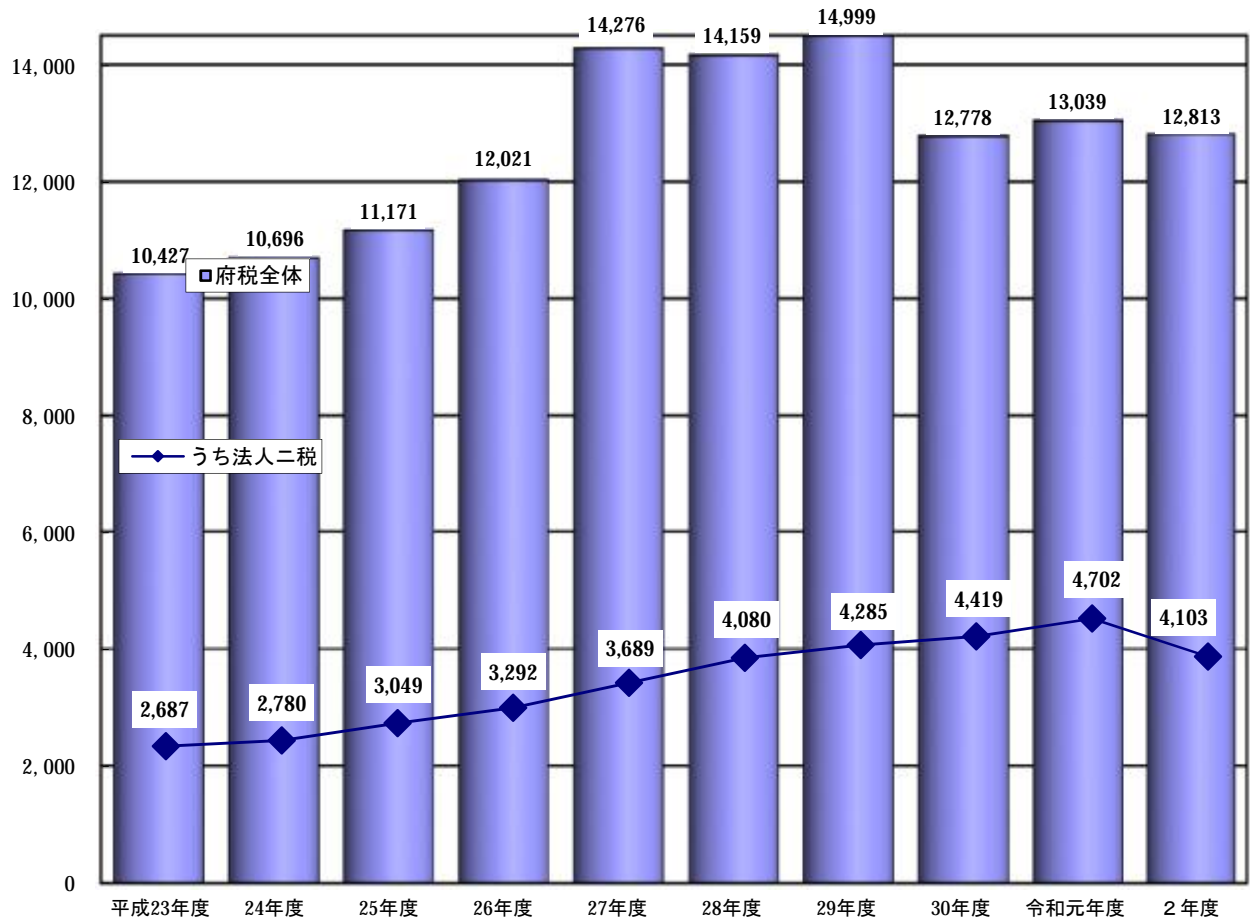
- ◆ 収入済額は1兆2,812億8,627万余円で、予算現額に対し1億3,072万余円の減となっている。
- ◆ 調定額から収入済額を差し引いた182億1,117万余円の内訳は、地方税法に基づく不納欠損額が10億5,818万余円、収入未済額が171億5,299万余円となっている。

府税収入の構成比



億円

府税収入の推移



(4) 一般会計歳入決算額の前年度比較

科 目 (款)	令 和 2 年 度 A	令 和 元 年 度 B	増 減 額 C = A - B	増 減 率 C/B*100
1 府 税	1,281,286,275,271	1,303,891,595,934	△22,605,320,663	△ 1.7
2 地 方 譲 与 税	129,286,806,011	152,989,463,080	△23,702,657,069	△ 15.5
3 市 町 村 た ば こ 税 金 府 交 付 金	278,233,000	235,648,000	42,585,000	18.1
4 地 方 特 例 交 付 金	5,166,196,000	10,408,346,000	△5,242,150,000	△ 50.4
5 地 方 交 付 税	259,382,190,000	247,773,177,000	11,609,013,000	4.7
6 交 通 安 全 対 策 特 別 交 付 金	1,846,724,000	1,664,417,000	182,307,000	11.0
7 分 担 金 及 び 負 担 金	4,673,403,542	4,398,656,340	274,747,202	6.2
8 使 用 料 及 び 手 数 料	29,203,766,782	31,091,402,945	△1,887,636,163	△ 6.1
9 国 庫 支 出 金	698,180,253,488	192,315,177,346	505,865,076,142	263.0
10 財 産 収 入	5,647,935,366	14,579,448,213	△8,931,512,847	△ 61.3
11 寄 附 金	4,645,598,566	1,317,665,209	3,327,933,357	252.6
12 繰 入 金	14,140,156,721	16,586,732,715	△2,446,575,994	△ 14.8
13 諸 収 入	928,387,679,275	262,006,539,977	666,381,139,298	254.3
14 府 債	308,733,814,000	231,432,197,000	77,301,617,000	33.4
15 繰 越 金	12,686,215,132	10,432,511,434	2,253,703,698	21.6
合 計	3,683,545,247,154	2,481,122,978,193	1,202,422,268,961	48.5

増加した主な科目としては、新型コロナウイルス感染症の影響等に伴い、

「諸収入」が、制度融資預託金返還金の増などにより、**6,663億8,113万余円 (254.3%)**の増加、

「国庫支出金」が新型コロナウイルス感染症緊急包括支援交付金の創設などにより、**5,058億6,507万余円 (263.0%)**の増加となっている。

また、「府債」が減収補填債の増などにより、**773億161万余円 (33.4%)**の増加となっている。

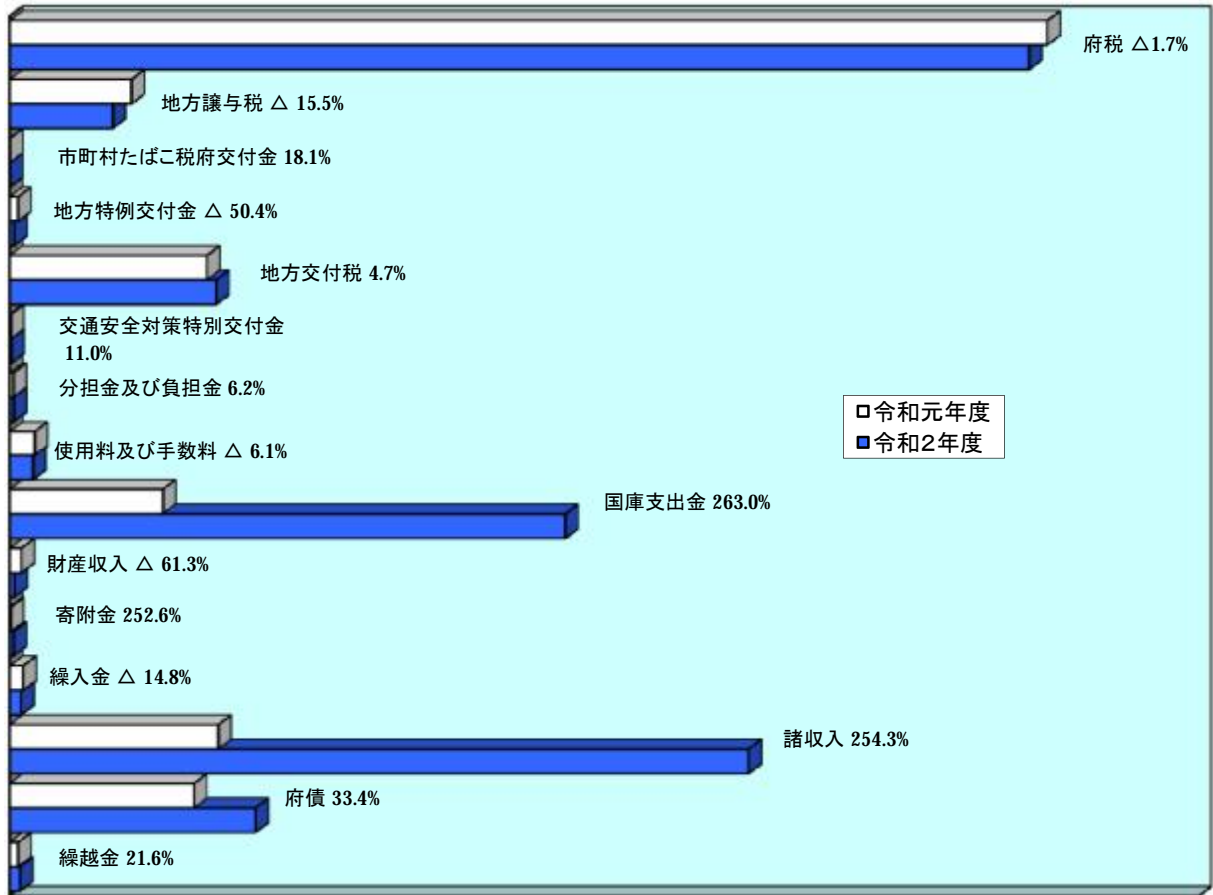
減少した主な科目としては、新型コロナウイルス感染症の影響による経済活動の停滞等に伴い、

「地方譲与税」が特別法人事業譲与税（旧地方法人特別譲与税）の減などにより、**237億265万余円 (15.5%)**の減少、

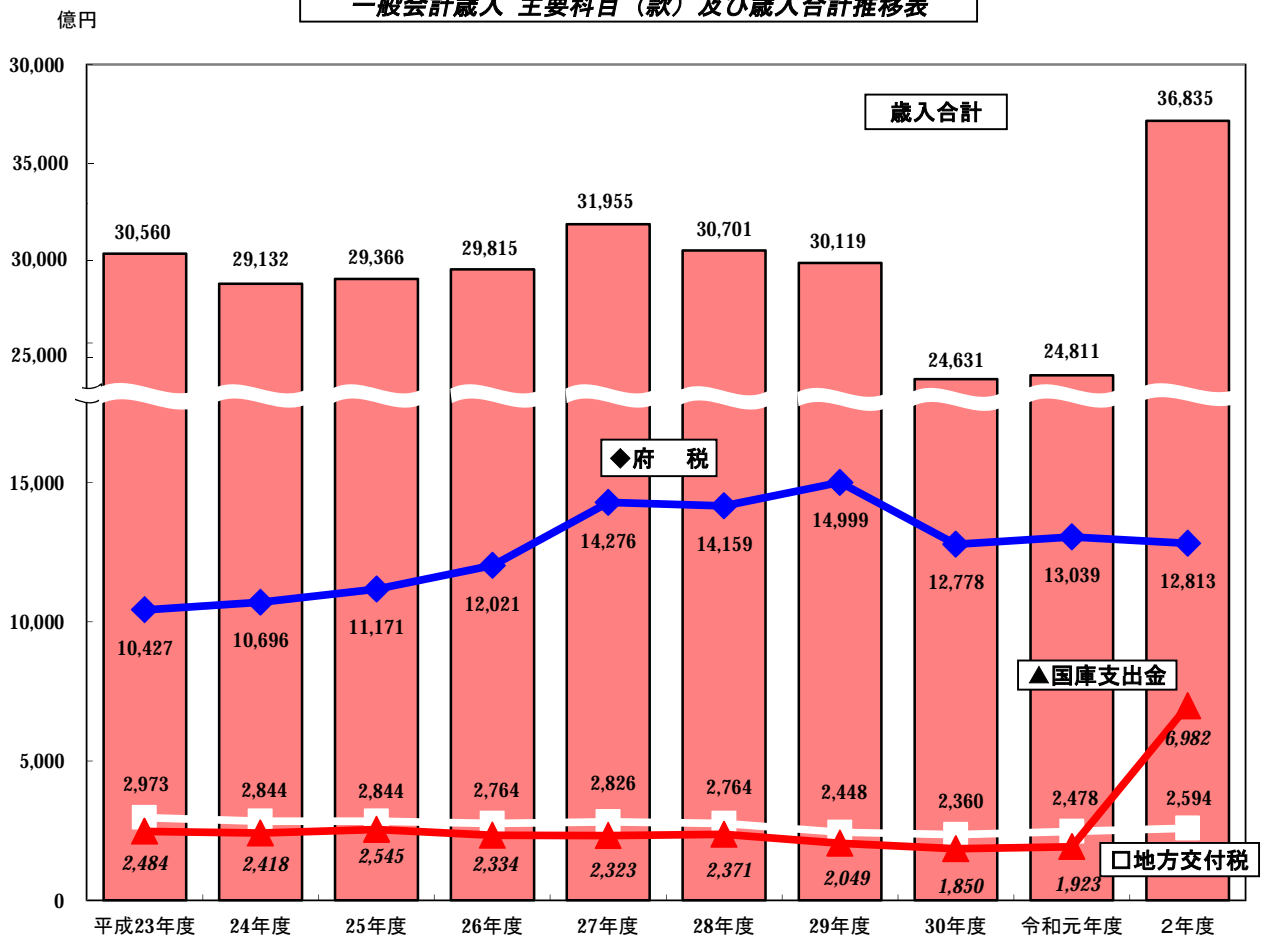
「府税」が法人二税の減などにより、**226億532万余円 (1.7%)**の減少となっている。

また、「財産収入」が不動産売払収入の減などにより、**89億3,151万余円 (61.3%)**の減少となっている。

歳入決算額の前年度比較



一般会計歳入 主要科目(款)及び歳入合計推移表

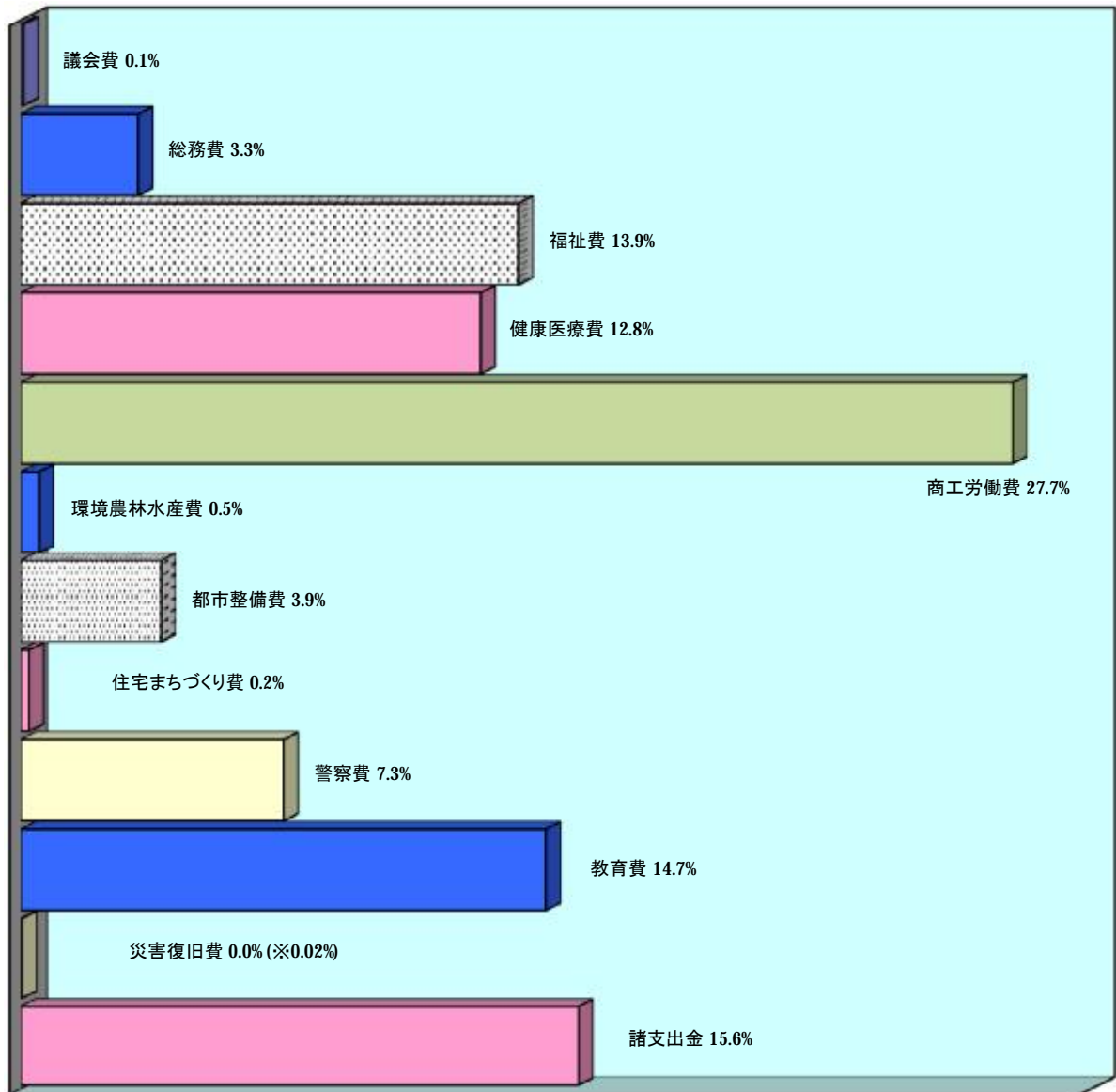


(5) 一般会計歳出決算の状況

科目(款)	予算現額 A	支出済額 B	翌年度繰越額 C	不用額 A-B-C	予算現額と 支出済額との比較 A-B	予算現額 に対する 執行率 B/A	支出済額 の構成比
	円	円	円	円	円	%	%
1 議会費	2,508,632,000	2,464,528,775	-	44,103,225	44,103,225	98.2	0.1
2 総務費	127,028,477,600	118,883,379,124	1,366,471,800	6,778,626,676	8,145,098,476	93.6	3.3
3 福祉費	559,686,381,000	505,579,000,843	28,301,990,780	25,805,389,377	54,107,380,157	90.3	13.9
4 健康医療費	504,850,993,000	466,849,928,919	-	38,001,064,081	38,001,064,081	92.5	12.8
5 商工労働費	1,241,432,823,950	1,008,616,419,254	156,174,352,424	76,642,052,272	232,816,404,696	81.2	27.7
6 環境農林 水産費	23,472,705,810	18,110,916,393	3,511,250,851	1,850,538,566	5,361,789,417	77.2	0.5
7 都市整備費	189,410,867,000	142,024,026,974	39,180,014,000	8,206,826,026	47,386,840,026	75.0	3.9
8 住宅まち づくり費	9,260,356,247	8,146,724,973	612,788,100	500,843,174	1,113,631,274	88.0	0.2
9 警察費	271,601,026,000	266,670,106,486	11,628,100	4,919,291,414	4,930,919,514	98.2	7.3
10 教育費	550,022,606,368	533,299,223,870	2,913,336,000	13,810,046,498	16,723,382,498	97.0	14.7
11 災害復旧費	1,438,947,902	832,269,705	542,387,506	64,290,691	606,678,197	57.8	0.0
12 諸支出金	566,859,791,000	566,287,871,987	-	571,919,013	571,919,013	99.9	15.6
13 予備費	669,400,000	-	-	669,400,000	669,400,000	0.0	0.0
合計	4,048,243,007,877	3,637,764,397,303	232,614,219,561	177,864,391,013	410,478,610,574	89.9	100.0

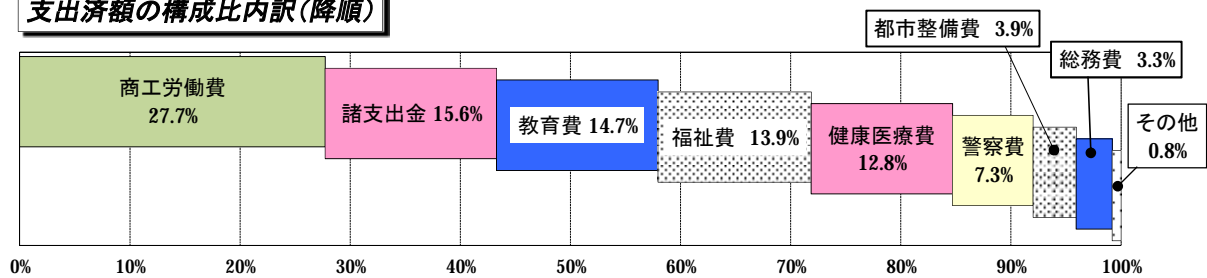
- ◆ 支出済額は3兆6,377億6,439万余円で、予算現額との差額は4,104億7,861万余円、執行率は89.9%となっている。
- ◆ その差額の内訳については、事業を翌年度に繰り越したことに伴う繰越額が2,326億1,421万余円、不用額が1,778億6,439万余円となっている。

支出済額の構成比



※ 構成比が0.0%の場合は、()で小数点第2位までを表示している。

支出済額の構成比内訳(降順)



(6) 一般会計歳出決算額の前年度比較

科 目 (款)	令 和 2 年 度 A	令 和 元 年 度 B	増 減 額 C = A - B	増 減 率 C/B*100
	円	円	円	%
1 議 会 費	2,464,528,775	2,511,978,445	△47,449,670	△ 1.9
2 総 務 費	118,883,379,124	111,547,771,773	7,335,607,351	6.6
3 福 祉 費	505,579,000,843	315,536,432,925	190,042,567,918	60.2
4 健 康 医 療 費	466,849,928,919	278,909,763,999	187,940,164,920	67.4
5 商 工 労 働 費	1,008,616,419,254	241,758,193,932	766,858,225,322	317.2
6 環 境 農 林 水 産 費	18,110,916,393	18,714,590,991	△603,674,598	△ 3.2
7 都 市 整 備 費	142,024,026,974	143,629,151,544	△1,605,124,570	△ 1.1
8 住 宅 ま ち づ くり 費	8,146,724,973	9,293,346,022	△1,146,621,049	△ 12.3
9 警 察 費	266,670,106,486	268,827,628,753	△2,157,522,267	△ 0.8
10 教 育 費	533,299,223,870	527,310,404,902	5,988,818,968	1.1
11 災 害 復 旧 費	832,269,705	1,501,257,815	△668,988,110	△ 44.6
12 諸 支 出 金	566,287,871,987	520,047,821,273	46,240,050,714	8.9
合 計	3,637,764,397,303	2,439,588,342,374	1,198,176,054,929	49.1

増加した主な科目としては、新型コロナウイルス感染症の影響等に伴い、

「商工労働費」が制度融資預託金の増などにより、7,668億5,822万余円（317.2%）の増加、

「福祉費」が生活福祉資金貸付事業費の増などにより、1,900億4,256万余円（60.2%）の増加、

「健康医療費」が医療体制確保事業費の増などにより、1,879億4,016万余円（67.4%）の増加となっている。


減少した主な科目としては、

「警察費」が職員費の減などにより、21億5,752万余円（0.8%）の減少、

「都市整備費」が都市計画道路大和川線建設事業の減などにより、16億512万余円（1.1%）の減少、

「住宅まちづくり費」が延焼遮断帯整備促進事業費の減などにより、11億4,662万余円（12.3%）の減少となっている。

歳出決算額の前年度比較



(7) 一般会計歳出決算の状況(節別)

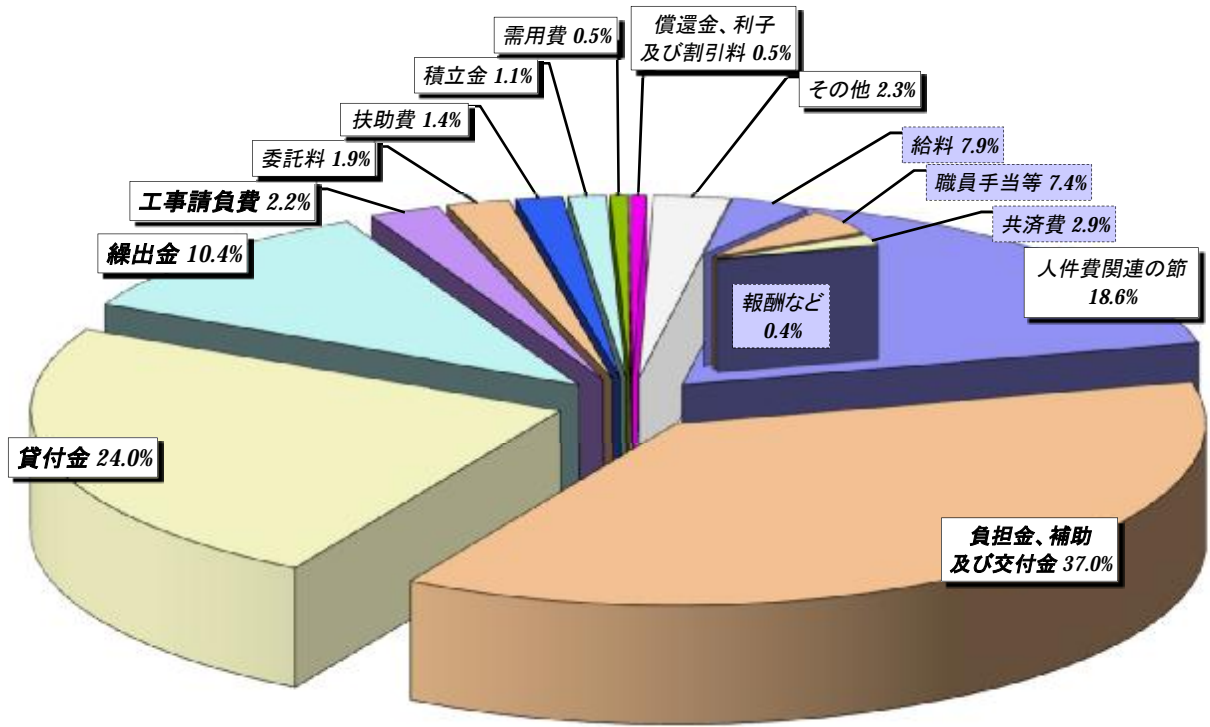
科目(節)	予算現額 A	支出済額 B	翌年度繰越額 C	不用額 A-B-C	予算現額と 支出済額との比較 A-B	予算現額 に対する 執行率 B/A	支出済額 の構成比	
	円	円	円	円	円	%	%	
負担金、補助 及び交付金	1,672,156,009,456	1,346,004,157,614	188,459,393,485	137,692,458,357	326,151,851,842	80.5	37.0	
貸付金	873,002,128,000	872,997,138,400	-	4,989,600	4,989,600	100.0	24.0	
人 件 費 関 連 の 節	報酬	12,120,926,800	11,109,413,236	3,865,000	1,007,648,564	1,011,513,564	91.7	0.3
	給料	287,924,728,000	286,916,785,940	-	1,007,942,060	1,007,942,060	99.6	7.9
	職員手当等	277,738,717,000	270,296,835,670	838,000	7,441,043,330	7,441,881,330	97.3	7.4
	共済費	107,743,423,000	106,366,636,396	806,000	1,375,980,604	1,376,786,604	98.7	2.9
	災害補償費	14,697,000	11,698,556	-	2,998,444	2,998,444	79.6	0.0
	恩給及び 退職年金	351,667,116	335,643,911	-	16,023,205	16,023,205	95.4	0.0
	計	685,894,158,916	675,037,013,709	5,509,000	10,851,636,207	10,857,145,207	98.4	18.6
繰出金	379,642,098,000	379,447,485,587	-	194,612,413	194,612,413	99.9	10.4	
工事請負費	117,287,610,966	79,530,769,593	31,446,532,290	6,310,309,083	37,756,841,373	67.8	2.2	
委託料	86,176,485,054	69,424,093,781	9,254,914,786	7,497,476,487	16,752,391,273	80.6	1.9	
扶助費	53,068,076,000	51,041,753,507	-	2,026,322,493	2,026,322,493	96.2	1.4	
積立金	41,841,603,040	41,397,094,798	-	444,508,242	444,508,242	98.9	1.1	
需用費	24,472,408,264	19,571,998,663	1,442,699,000	3,457,710,601	4,900,409,601	80.0	0.5	
償還金、利子 及び割引料	19,215,712,766	17,984,675,876	-	1,231,036,890	1,231,036,890	93.6	0.5	
その他	94,817,317,415	85,328,215,775	2,005,171,000	7,483,930,640	9,489,101,640	90.0	2.3	
合計	4,047,573,607,877	3,637,764,397,303	232,614,219,561	177,194,991,013	409,809,210,574	89.9	100.0	

※端数処理のため合計欄は一致しない箇所がある。

支出済額の主なものは、

市町村や各種団体に対する「負担金、補助及び交付金」が1兆3,460億415万余円(構成比37.0%)、
 商工制度融資をはじめとする「貸付金」が8,729億9,713万余円(構成比24.0%)、
 「人件費関連の節」が6,750億3,701万余円(構成比18.6%)、
 特別会計への「繰出金」が3,794億4,748万余円(構成比10.4%)、
 道路整備をはじめとする「工事請負費」が795億3,076万余円(構成比2.2%)となっている。

支出済額の構成比(節別)



(8) 一般会計歳出決算額の前年度比較 (節別)

科 目 (節)	令 和 2 年 度 A	令 和 元 年 度 B	増 減 額 C = A - B	増 減 率 C/B*100
負担金、補助及び交付金	1,346,004,157,614	848,026,882,519	497,977,275,095	58.7
貸 付 金	872,997,138,400	227,664,774,904	645,332,363,496	283.5
人 件 費 関 連 の 節	675,037,013,709	681,775,408,429	△6,738,394,720	△ 1.0
繰 出 金	379,447,485,587	382,473,926,449	△3,026,440,862	△ 0.8
工 事 請 負 費	79,530,769,593	78,304,361,400	1,226,408,193	1.6
委 託 料	69,424,093,781	58,732,247,751	10,691,846,030	18.2
扶 助 費	51,041,753,507	48,237,396,155	2,804,357,352	5.8
積 立 金	41,397,094,798	38,215,754,445	3,181,340,353	8.3
需 用 費	19,571,998,663	15,722,915,751	3,849,082,912	24.5
償還金、利子及び割引料	17,984,675,876	10,072,845,232	7,911,830,644	78.5
そ の 他	85,328,215,775	50,361,829,339	34,966,386,436	69.4
合 計	3,637,764,397,303	2,439,588,342,374	1,198,176,054,929	49.1

増加した主な科目としては、新型コロナウイルス感染症の影響等に伴い、

「貸付金」が制度融資預託金の増などにより、6,453億3,236万余円(283.5%)の増加、

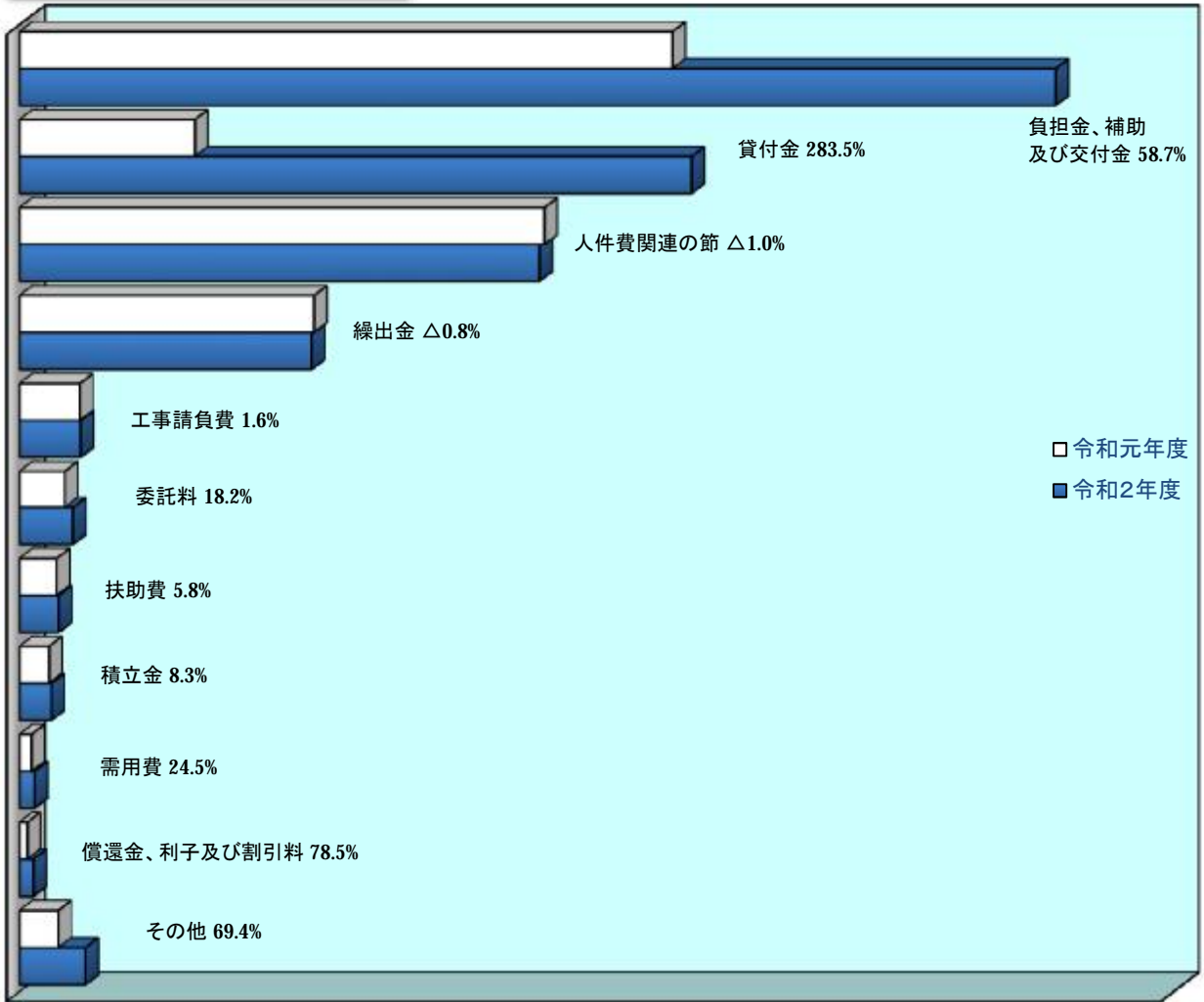
「負担金、補助及び交付金」が生活福祉資金貸付事業費の増などにより、4,979億7,727万余円(58.7%)の増加となっている。

減少した主な科目としては

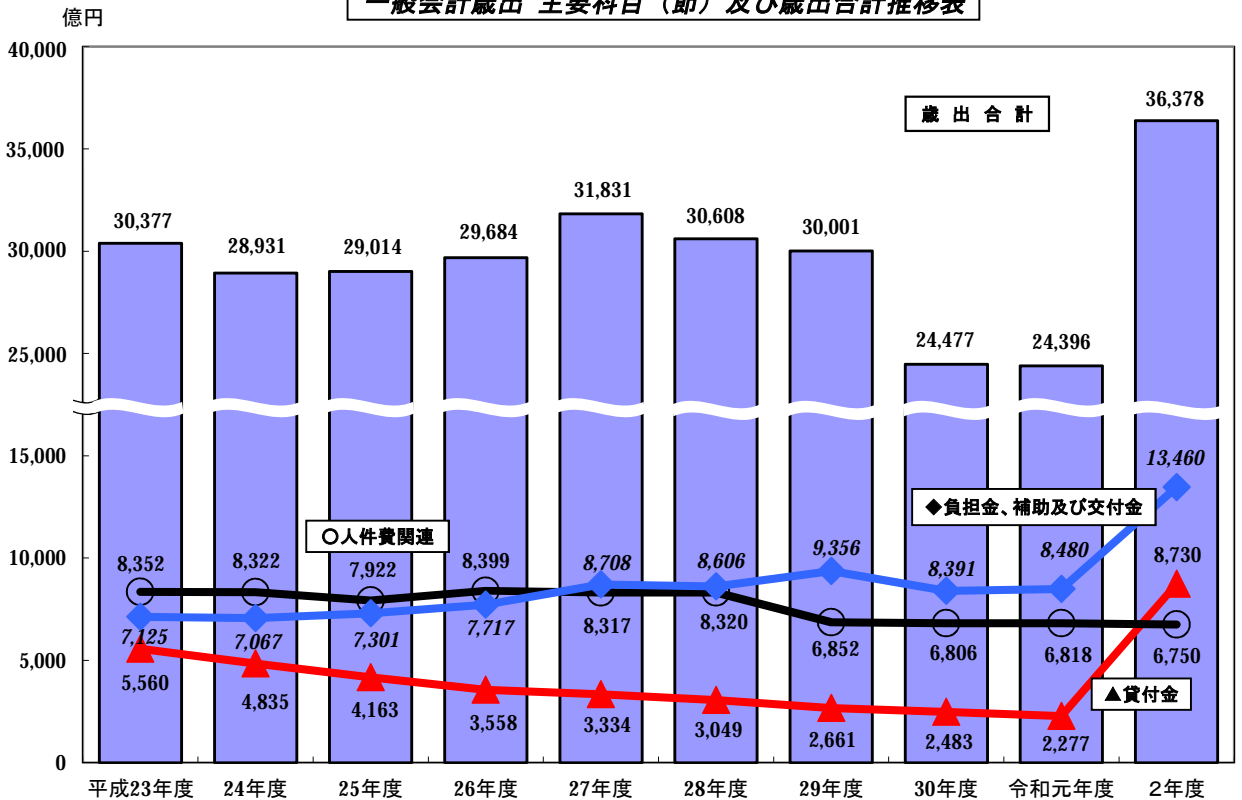
「人件費関連の節」が期末手当の減などにより、67億3,839万余円(1.0%)の減少、

「繰出金」が特別会計への繰出金の減などにより、30億2,644万余円(0.8%)の減少となっている。

歳出決算額の前年度比較(節別)



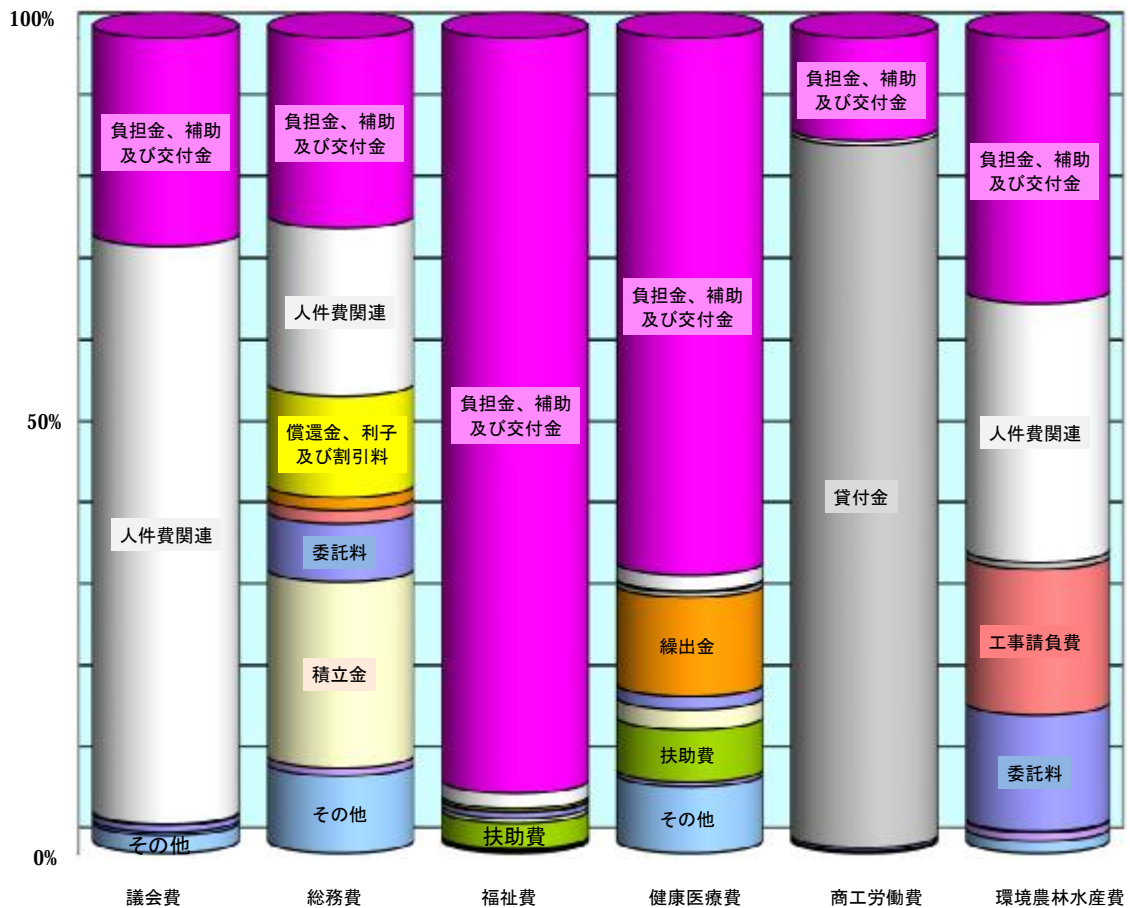
一般会計歳出 主要科目(節)及び歳出合計推移表



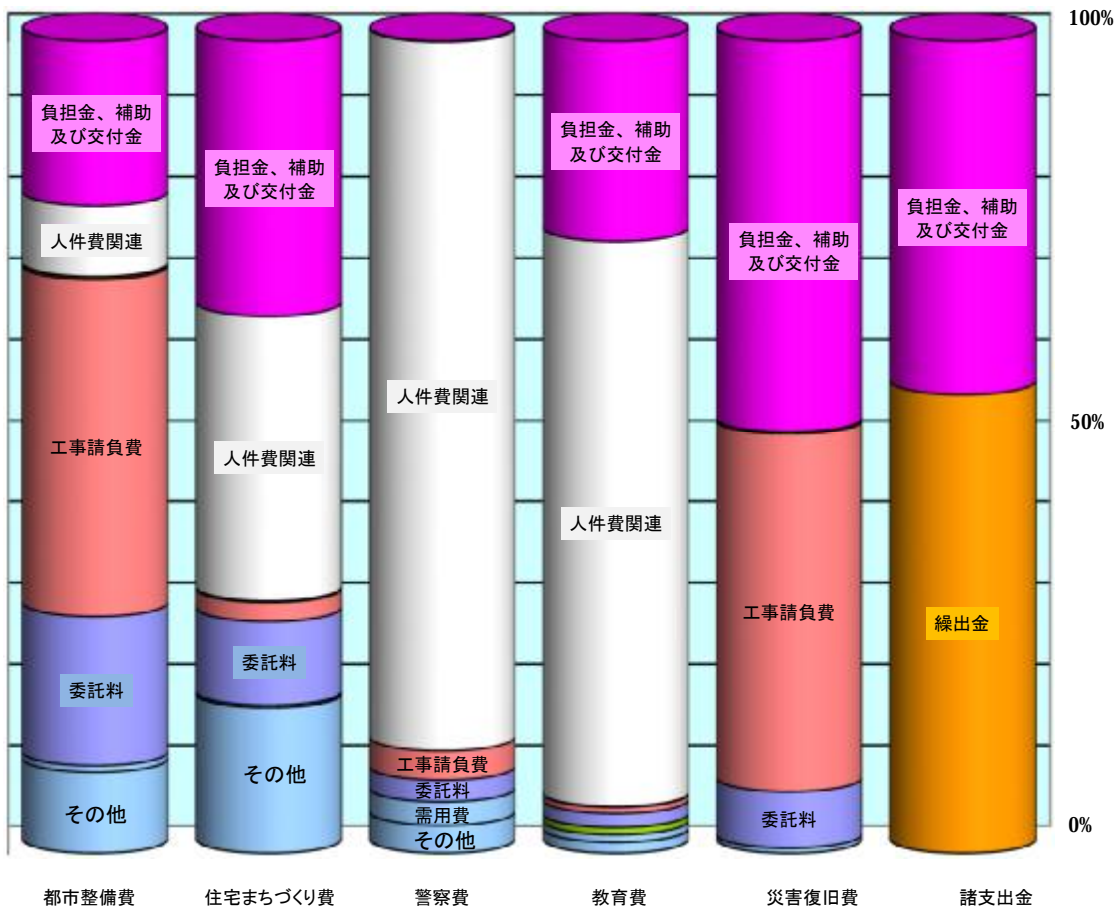
(9) 一般会計歳出決算額の状況（款・節別）

款 節	議 会 費		総 務 費		福 祉 費		健 康 医 療 費		商 工 労 働 費		環 境 農 林 水 産 費	
	支 出 済 額	構 成 比	支 出 済 額	構 成 比	支 出 済 額	構 成 比	支 出 済 額	構 成 比	支 出 済 額	構 成 比	支 出 済 額	構 成 比
	百万円	%	百万円	%	百万円	%	百万円	%	百万円	%	百万円	%
負担金、補助 及び交付金	628	25.5	27,675	23.3	468,275	92.6	307,514	65.9	127,130	12.6	5,888	32.5
貸 付 金	-	0.0	-	0.0	-	0.0	2,956	0.6	869,790	86.2	147	0.8
人件費関連の節	1,748	70.9	24,454	20.6	9,617	1.9	8,988	1.9	5,365	0.5	5,760	31.8
繰 出 金	-	0.0	1,850	1.6	37	0.0	56,534	12.1	37	0.0	0	0.0
工 事 請 負 費	4	0.2	1,947	1.6	756	0.1	132	0.0	36	0.0	3,232	17.8
委 託 料	21	0.8	8,443	7.1	3,651	0.7	7,541	1.6	3,811	0.4	2,595	14.3
扶 助 費	-	0.0	-	0.0	16,102	3.2	30,198	6.5	-	0.0	-	0.0
積 立 金	-	0.0	27,165	22.9	2,776	0.5	11,383	2.4	3	0.0	30	0.2
需 用 費	10	0.4	1,146	1.0	1,351	0.3	2,614	0.6	157	0.0	189	1.0
償還金、利子 及び割引料	-	0.0	14,896	12.5	1,840	0.4	767	0.2	0	0.0	6	0.0
そ の 他	54	2.2	11,305	9.5	1,173	0.2	38,224	8.2	2,288	0.2	264	1.5
合 計	2,465	100.0	118,883	100.0	505,579	100.0	466,850	100.0	1,008,616	100.0	18,111	100.0

※端数処理のため合計欄は一致しない箇所がある。



都市整備費		住宅まちづくり費		警察費		教育費		災害復旧費		諸支出金		合計	
支出済額	構成比	支出済額	構成比	支出済額	構成比	支出済額	構成比	支出済額	構成比	支出済額	構成比	支出済額	構成比
百万円	%	百万円	%	百万円	%	百万円	%	百万円	%	百万円	%	百万円	%
28,687	20.2	2,751	33.8	228	0.1	131,101	24.6	400	48.0	245,726	43.4	1,346,004	37.0
87	0.1	14	0.2	-	0.0	3	0.0	-	0.0	-	0.0	872,997	24.0
12,365	8.7	2,858	35.1	232,502	87.2	371,379	69.6	-	0.0	-	0.0	675,037	18.6
428	0.3	-	0.0	-	0.0	-	0.0	-	0.0	320,562	56.6	379,447	10.4
58,908	41.5	191	2.3	9,771	3.7	4,188	0.8	367	44.1	-	0.0	79,531	2.2
26,110	18.4	839	10.3	7,181	2.7	9,174	1.7	59	7.0	-	0.0	69,424	1.9
-	0.0	-	0.0	-	0.0	4,742	0.9	-	0.0	-	0.0	51,042	1.4
-	0.0	0	0.0	-	0.0	41	0.0	-	0.0	-	0.0	41,397	1.1
1,161	0.8	24	0.3	7,852	2.9	5,069	1.0	-	0.0	-	0.0	19,572	0.5
3	0.0	0	0.0	2	0.0	469	0.1	2	0.3	0	0.0	17,985	0.5
14,276	10.1	1,471	18.1	9,134	3.4	7,134	1.3	5	0.6	-	0.0	85,328	2.3
142,024	100.0	8,147	100.0	266,670	100.0	533,299	100.0	832	100.0	566,288	100.0	3,637,764	100.0



(10) 特別会計歳入歳出決算の状況

特別会計名	予算現額 A	歳				予算現額と 収入済額との比較 C-A
		調定額 B	収入済額 C	不納欠損額 D	収入未済額 B-C-D	
1 日本万国博覧会記念公園事業	2,949,996,750	2,920,092,517	2,920,092,517	-	-	△29,904,233
2 就農支援資金等	8,624,000	50,766,210	41,678,079	-	9,088,131	33,054,079
3 大阪府営住宅事業	114,898,710,020	107,936,209,475	102,493,316,736	429,351,669	5,013,541,070	△12,405,393,284
4 港湾整備事業	9,276,269,000	9,495,191,707	9,430,458,990	-	64,732,717	154,189,990
5 関西国際空港関連事業	11,990,402,000	11,987,212,391	11,987,212,391	-	-	△3,189,609
6 箕面北部丘陵整備事業	1,685,431,000	1,579,478,026	1,568,328,771	84	11,149,171	△117,102,229
7 不動産調達	1,069,743,000	1,147,430,363	1,147,430,363	-	-	77,687,363
8 市町村施設整備資金	2,925,190,000	2,925,191,470	2,925,191,470	-	-	1,470
9 公債管理	998,541,112,000	998,529,583,126	998,529,583,126	-	-	△11,528,874
10 地方消費税清算	921,768,000,000	917,307,204,989	917,307,204,989	-	-	△4,460,795,011
11 母子父子寡福祉資金	1,232,496,000	1,673,090,023	1,406,385,381	2,578,421	264,126,221	173,889,381
12 国民健康保険	831,266,665,000	834,489,904,785	834,489,904,785	-	-	3,223,239,785
13 中小企業振興資金	2,917,730,000	5,429,897,434	4,907,419,395	-	522,478,039	1,989,689,395
14 沿岸漁業改善資金	39,015,000	152,368,711	150,693,204	-	1,675,507	111,678,204
15 林業改善資金	16,324,000	82,102,757	82,102,757	-	-	65,778,757
合計	2,900,585,707,770	2,895,705,723,984	2,889,387,002,954	431,930,174	5,886,790,856	△11,198,704,816

◆特別会計合計の収入済額は2兆8,893億8,700万余円で、予算現額に対し111億9,870万余円の減となっている。

◆調定額から収入済額を差し引いた63億1,872万余円の内訳については、大阪府営住宅事業特別会計ほか2会計における不納欠損額が4億3,193万余円、収入未済額が58億8,679万余円となっている。

歳		出		歳入歳出差引額 G=C-E	翌年度へ繰り 越すべき財源 H	実質収支額 G-H
支出済額 E	翌年度繰越額 F	不用額 A-E-F	予算現額と 支出済額との比較 A-E			
円	円	円	円	円	円	円
2,621,630,552	9,618,516	318,747,682	328,366,198	298,461,965	9,618,516	288,843,449
8,479,440	—	144,560	144,560	33,198,639	-	33,198,639
96,658,034,124	13,553,064,100	4,687,611,796	18,240,675,896	5,835,282,612	4,883,035,600	952,247,012
8,935,324,201	135,808,000	205,136,799	340,944,799	495,134,789	135,808,000	359,326,789
11,987,212,215	—	3,189,785	3,189,785	176	-	176
1,565,828,771	35,000,000	84,602,229	119,602,229	2,500,000	2,500,000	-
1,069,743,000	—	-	-	77,687,363	-	77,687,363
2,924,647,006	—	542,994	542,994	544,464	-	544,464
997,948,564,901	—	592,547,099	592,547,099	581,018,225	-	581,018,225
917,307,204,989	—	4,460,795,011	4,460,795,011	-	-	-
485,107,401	—	747,388,599	747,388,599	921,277,980	-	921,277,980
808,733,469,579	—	22,533,195,421	22,533,195,421	25,756,435,206	-	25,756,435,206
2,806,569,093	—	111,160,907	111,160,907	2,100,850,302	-	2,100,850,302
12,951,826	—	26,063,174	26,063,174	137,741,378	-	137,741,378
241,256	—	16,082,744	16,082,744	81,861,501	-	81,861,501
2,853,065,008,354	13,733,490,616	33,787,208,800	47,520,699,416	36,321,994,600	5,030,962,116	31,291,032,484

◆特別会計合計の支出済額は2兆8,530億6,500万余円で、予算現額との差額は475億2,069万余円となっている。

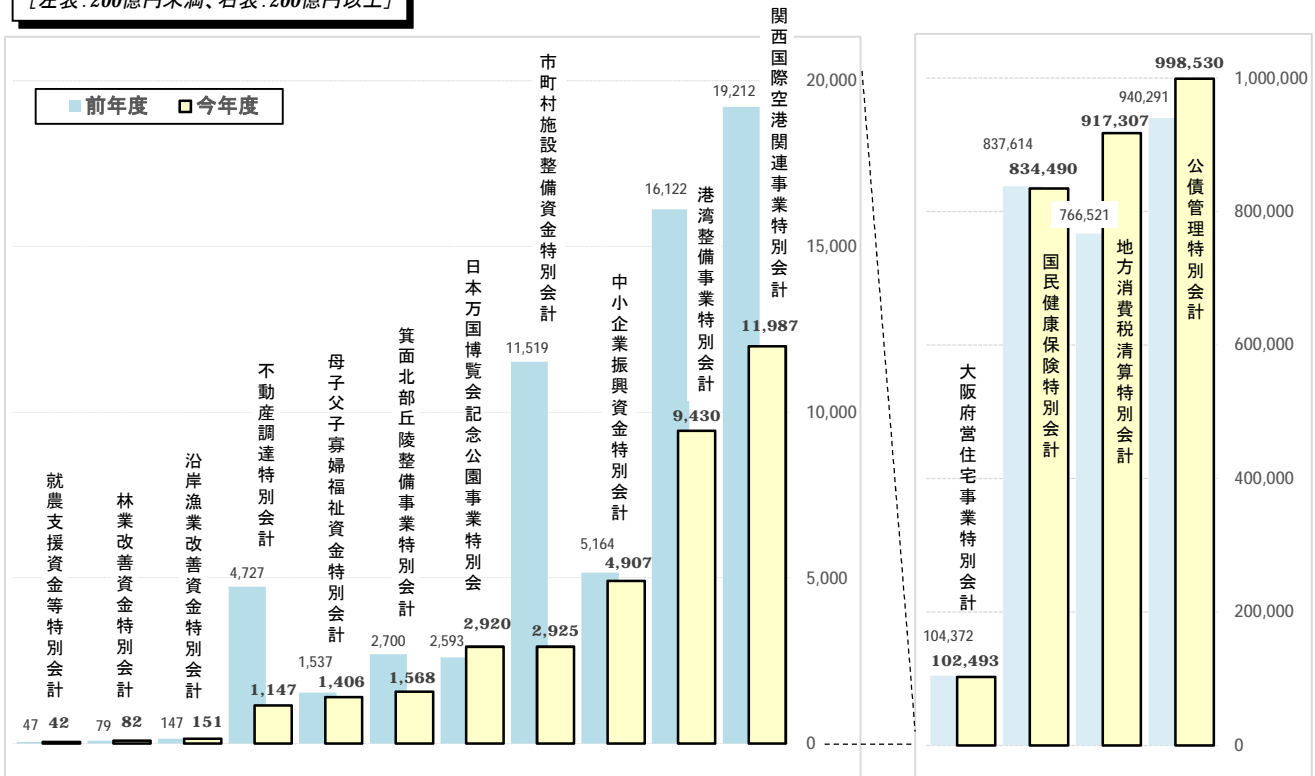
◆その差額の内訳については、日本万国博覧会記念公園事業特別会計ほか3会計において翌年度へ事業を繰り越したことに伴う繰越金が137億3,349万余円、不用額が337億8,720万余円となっている。

(11) 特別会計歳入歳出決算の内訳

特別会計規模(収入済額)の前年度比較
[左表:200億円未満、右表:200億円以上]

(単位:百万円)

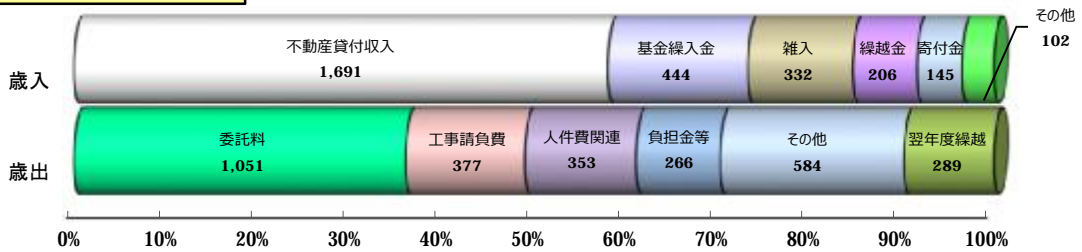
(単位:百万円)



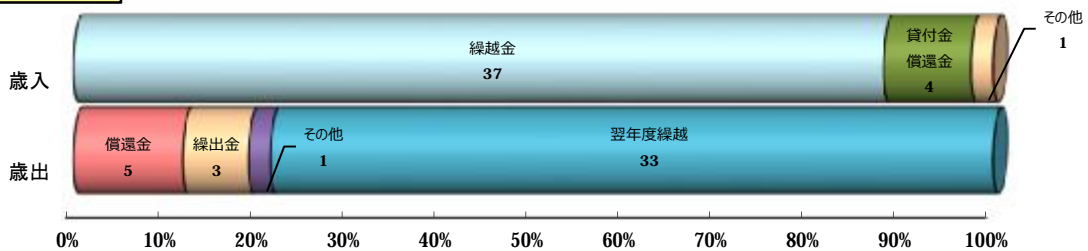
特別会計会計別構成比内訳

日本万国博覧会記念公園事業特別会計

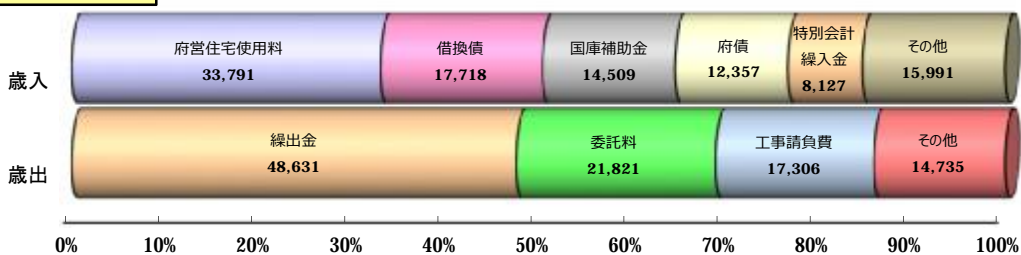
(単位:百万円)



就農支援資金等特別会計




大阪府営住宅事業特別会計

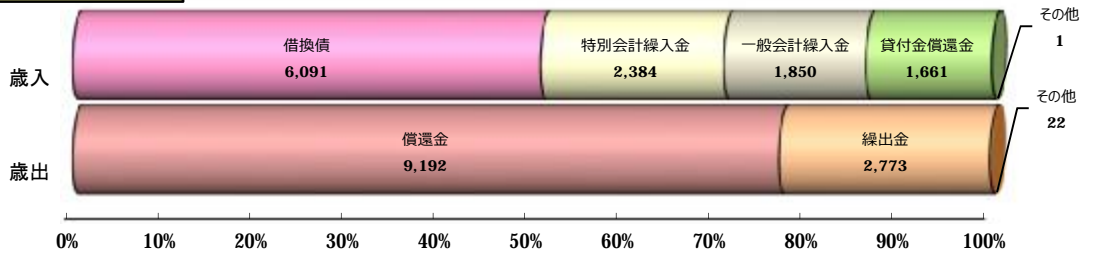


港湾整備事業特別会計

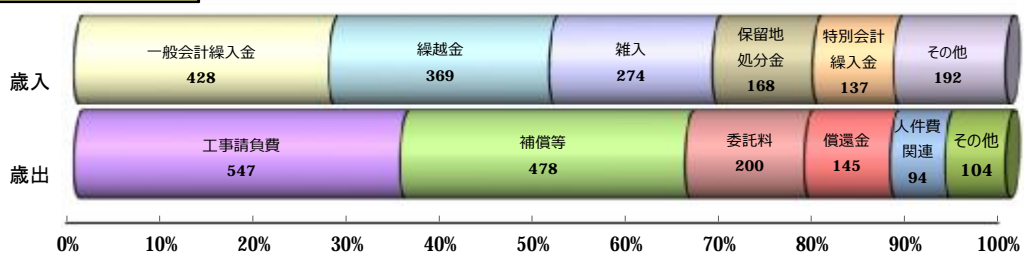
(単位:百万円)



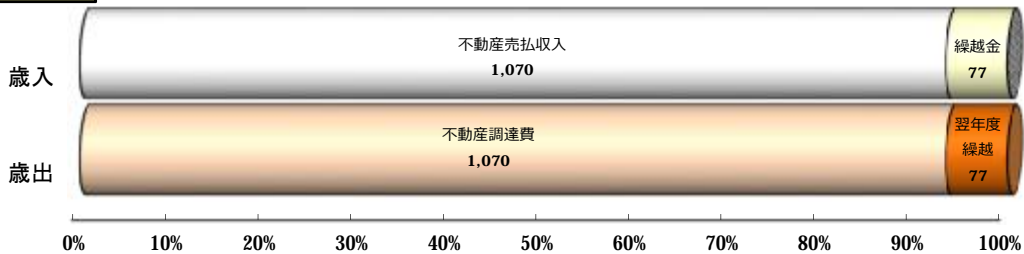
関西国際空港関連事業特別会計



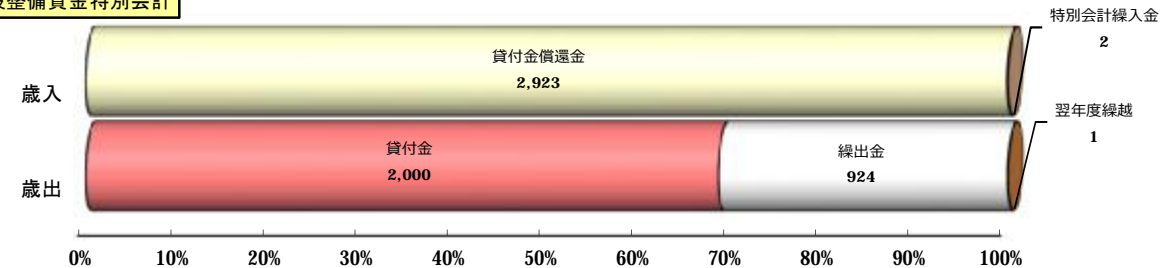
箕面北部丘陵整備事業特別会計



不動産調達特別会計



市町村施設整備資金特別会計



公債管理特別会計

