

令和 5 年 6 月

財政のあらまし

令和 5 年度当初予算の概要

令和 4 年度下半期の財政運営の状況

令和 4 年度下半期の公営企業の業務の状況

目次

令和5年度当初予算の概要	1
編成方針	1
予算規模	1
一般会計	2
歳入	2
歳出	6
特別会計及び公営企業会計	8
「府民サービス」と「負担」の状況	10
令和4年度下半期の財政運営の状況	13
あらまし	13
一般会計	13
予算の推移	13
予算の執行状況	14
特別会計	15
予算の推移	15
予算の執行状況	15
公営企業会計	15
予算の推移	15
府有財産、府債及び一時借入金	16
府有財産	16
府債	17
一時借入金	17
令和4年度下半期の公営企業の業務の状況	18
大阪府中央卸売市場事業会計	18
大阪府まちづくり促進事業会計	20
大阪府流域下水道事業会計	19
令和4年度大阪府資金保管・運用実績	21
付表	23

※本冊子中に掲載している表等の数値については、単位未満は四捨五入を原則としたため、内訳の計と合計等とが一致しない場合がある。

令和5年度当初予算の概要

編成方針

府財政は、景気の緩やかな持ち直しを背景に、府税収入が堅調に推移するものの、義務的に負担する社会保障関係経費が増大し続けるなど、今後も多額の収支不足が生じる見込みです。また、海外経済や原材料価格等の動向が景気に及ぼす影響が懸念されるなど、依然として予断を許さない状況です。

このため、今回の予算編成においては、引き続き財政規律を堅持しつつ、「府政運営の基本方針 2023」を踏まえ、コロナや物価高騰対策を着実に進めるとともに、万博のインパクトを最大限に活かし、大阪の成長・飛躍に向けた施策に限られた財源を重点配分しました。

予算規模

■ 全体の特徴

- 府税収入は景気の緩やかな持ち直しを背景に実質税収ベースで増加。
- 社会保障関係経費は増加するものの、人件費や一般施策経費は減少。
- その結果、収支均衡のための財政調整基金の取崩額は、前年度から減少。
- 過去の借入れにより積立不足(※)が生じていた減債基金は令和5年度末に復元が完了する見込み。
※財政再建団体転落回避のため、平成13～19年度の間、減債基金から合計5,202億円の借入れを実施したため、減債基金残高が積立てておくべき額に比して不足。

第1表

予算総括表

(単位:百万円)

区 分	令和5年度 当初予算額 (A)	令和4年度 当初予算額 (B)	令和4年度 最終予算額 (C)	比 較	
				(A)／(B)	(A)／(C)
一 般 会 計	3,642,079	3,779,801	3,842,200	96.4%	94.8%
特 別 会 計	2,966,688	2,829,904	2,884,172	104.8	102.9
公 営 企 業 会 計	115,713	78,794	78,502	146.9	147.4
合 計	6,724,480	6,688,500	6,804,874	100.5	98.8

(注) 公営企業会計の予算額は資金収支を伴う額。

【参考】減債基金復元額の推移

(単位:億円)

	H21 決算	H22 決算	H23 決算	H24 決算	H25 決算	H26 決算	H27 決算	H28 決算	H29 決算	H30 決算	R1 決算	R2 決算	R3 決算	R4 最終	R5 当初
減債基金復元額	52	383	514	313	766	392	299	303	284	285	294	408	393	356	159
復元額累計	52	435	949	1,262	2,028	2,420	2,719	3,022	3,306	3,591	3,885	4,293	4,686	5,043	5,202
積立不足額	5,150	4,767	4,253	3,940	3,174	2,782	2,483	2,180	1,896	1,611	1,317	909	516	159	-

一般会計

■ 歳入の特徴

- 実質税収、地方交付税等は増加**
 府税収入は、景気の持ち直しの動きを背景とした企業業績の改善、円安や資源高による輸入金額の増加等により増加。
- 国庫支出金は減少**
 大阪府営業時間短縮等協力金支給事業費の減少などに伴う、新型コロナウイルス感染症対応地方創生臨時交付金の減少により、国庫支出金は減少。
- 府債発行は増加**
 通常債（※）や税・地方交付税の代替として発行する減収補填債は減少するものの、臨時財政対策債の増加により、府債は増加。
 ※地方財政法第5条に基づき公共施設又は公用施設の建設事業費等の財源に充当する地方債。

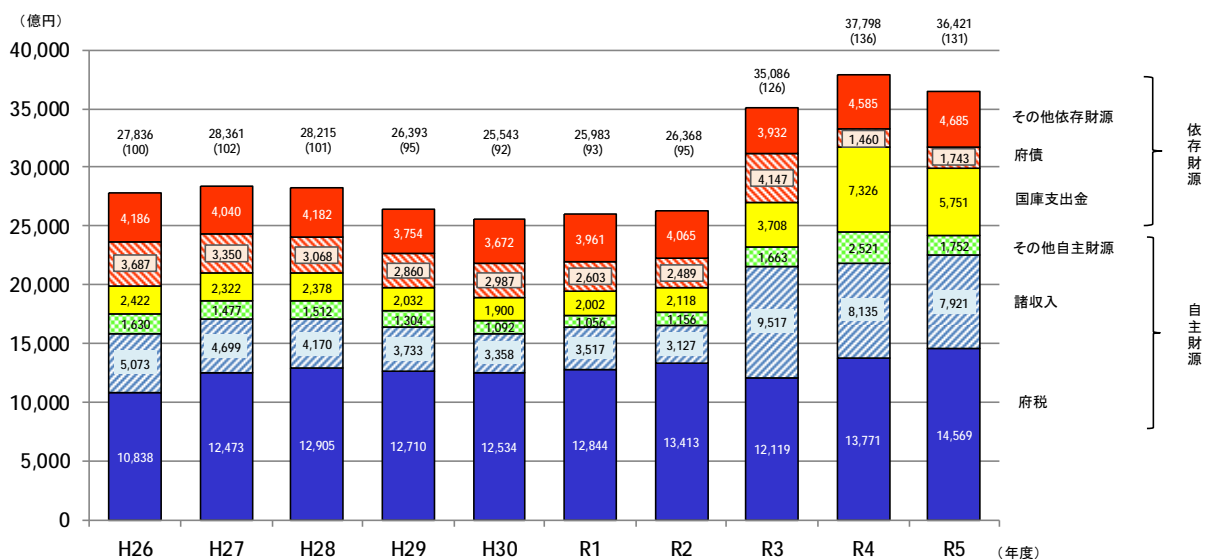
第2表

一般会計歳入予算内訳

(単位:千円)

区 分	令和5年度		令和4年度				比較				
	当初予算額		当初予算額		最終予算額		当初比		最終比		
	金額 (A)	構成比 %	金額 (B)	構成比 %	金額 (C)	構成比 %	差引(A)-(B)	(A)/(B)	差引(A)-(C)	(A)/(C)	
自主財源	府 諸 税 入 金	1,456,891,000	40.0	1,377,103,000	36.4	1,449,528,000	37.7	79,788,000	105.8	7,363,000	100.5
	線 入 金	792,066,141	21.8	813,457,451	21.5	758,114,799	19.7	▲ 21,391,310	97.4	33,951,342	104.5
	使 用 料 及 び 手 数 料	133,847,795	3.7	211,152,289	5.6	134,880,149	3.5	▲ 77,304,494	63.4	▲ 1,032,354	99.2
	財 産 収 入	30,329,795	0.8	30,634,483	0.8	30,717,250	0.8	▲ 304,688	99.0	▲ 387,455	98.7
	分 担 金 及 び 負 担 金	4,363,884	0.1	3,809,151	0.1	5,636,691	0.2	554,733	114.6	▲ 1,272,807	77.4
	寄 附 金	5,259,902	0.2	4,545,408	0.1	4,191,958	0.1	714,494	115.7	1,067,944	125.5
	市町村たばこ税府交付金	1,000	0.0	1,000	0.0	—	—	—	100.0	1,000	皆増
	寄 附 金	1,404,135	0.0	1,954,727	0.1	1,764,824	0.1	▲ 550,592	71.8	▲ 360,689	79.6
	計	2,424,163,652	66.6	2,442,657,509	64.6	2,384,833,671	62.1	▲ 18,493,857	99.2	39,329,981	101.6
依存財源	府 債	174,314,000	4.8	145,979,590	3.9	140,870,019	3.7	28,334,410	119.4	33,443,981	123.7
	地 方 交 付 税	314,700,000	8.6	296,600,000	7.9	311,758,509	8.1	18,100,000	106.1	2,941,491	100.9
	国 庫 支 出 金	575,119,649	15.8	732,572,229	19.4	830,261,369	21.6	▲ 157,452,580	78.5	▲ 255,141,720	69.3
	地 方 特 例 交 付 金	147,702,000	4.1	155,542,000	4.1	168,051,000	4.4	▲ 7,840,000	95.0	▲ 20,349,000	87.9
	交 通 安 全 対 策 特 別 交 付 金	4,400,000	0.1	4,800,000	0.1	4,775,095	0.1	▲ 400,000	91.7	▲ 375,095	92.1
	計	1,680,000	0.0	1,650,000	0.0	1,650,000	0.0	30,000	101.8	30,000	101.8
合 計	1,217,915,649	33.4	1,337,143,819	35.4	1,457,365,992	37.9	▲ 119,228,170	91.1	▲ 239,450,343	83.6	

【参考】一般会計歳入当初予算の推移



- (注) 1 () 内の数値は、H26 の予算額を 100 とした場合の指数である。
 2 H29 以前のグラフ中の数値は、平成 30 年 4 月から地方消費税清算特別会計を設置したことに伴い、関連予算を調整した後の数値としている。

■ 歳入主なもの

府 税

- 令和5年度当初予算 1兆4,569億円（前年度当初比 105.8%、+798億円）
- 実質税収 1兆2,692億円（前年度当初比 103.9%、+479億円）
- 景気の持ち直しの動きを背景とした企業業績の改善、円安や資源高による輸入金額の増加等により、法人二税や地方消費税を中心に令和4年度当初予算と比べ増収。

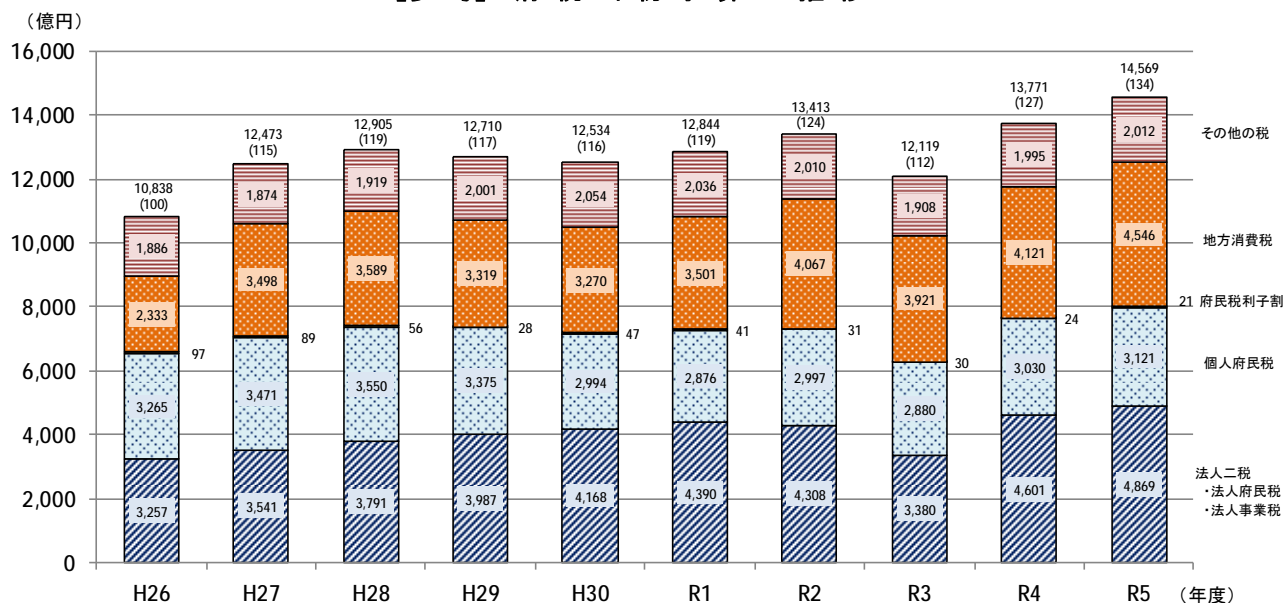
第3表

府税予算の内訳

(単位:千円)

区 分	令和5年度		令和4年度				比 較	
	当初予算額		当初予算額		最終予算額		当初比	最終比
	金額(A)	構成比	金額(B)	構成比	金額(C)	構成比	(A)/(B)	(A)/(C)
府 民 税	363,665,000	25.0	351,937,000	25.6	362,750,000	25.0	103.3	100.3
個 人 法 人 税	312,074,000	21.4	303,020,000	22.0	311,186,000	21.5	103.0	100.3
利 子 割 当 税	49,455,000	3.4	46,503,000	3.4	49,428,000	3.4	106.3	100.1
事 業 税	2,136,000	0.2	2,414,000	0.2	2,136,000	0.1	88.5	100.0
個 人 法 人 税	454,085,000	31.2	430,141,000	31.2	465,829,000	32.1	105.6	97.5
地 方 消 費 税	16,655,000	1.2	16,503,000	1.2	21,584,000	1.5	100.9	77.2
不 動 産 取 得 税	437,430,000	30.0	413,638,000	30.0	444,245,000	30.6	105.8	98.5
府 た ば こ 税	454,574,000	31.2	412,092,000	29.9	437,461,000	30.2	110.3	103.9
ゴ ル フ 場 利 用 税	35,802,000	2.4	35,497,000	2.6	36,404,000	2.5	100.9	98.3
軽 油 引 取 税	11,598,000	0.8	10,919,000	0.8	11,773,300	0.8	106.2	98.5
自 動 車 税	1,406,000	0.1	1,396,000	0.1	1,445,000	0.1	100.7	97.3
鉦 区 税	47,037,790	3.2	46,827,844	3.4	46,581,687	3.2	100.4	101.0
狩 猟 税	86,538,000	5.9	87,563,000	6.4	86,062,803	6.0	98.8	100.6
宿 泊 税	40	0.0	40	0.0	40	0.0	100.0	100.0
旧 法 に よ る 税	8,170	0.0	8,170	0.0	8,170	0.0	100.0	100.0
合 計	1,167,000	0.1	707,946	0.0	903,000	0.1	164.8	129.2
	1,010,000	0.1	14,000	0.0	310,000	0.0	7,214.3	325.8
合 計	1,456,891,000	100.0	1,377,103,000	100.0	1,449,528,000	100.0	105.8	100.5

【参考】府税当初予算の推移



- (注) 1 () 内の数値は、H26の予算額を100とした場合の指数である。
 2 H29以前のグラフ中の数値は、平成30年4月から地方消費税清算特別会計を設置したことに伴い、関連予算を調整した後の数値としている。

地 方 譲 与 税

- 令和5年度当初予算 1,477 億円（前年度当初比 95.0%、▲78 億円）
- うち特別法人事業譲与税：1,437 億円（前年度当初比 94.9%、▲77 億）

地 方 交 付 税

- 令和5年度当初予算 3,147 億円（前年度当初比 106.1%、+181 億円）
- 臨時財政対策債を加算した額：3,837 億円（前年度当初比 116.5%、+544 億円）

【参考】地方交付税算定結果

（単位：百万円）

年 度	基準財政需要額 (A)	基準財政収入額 (B)	差 引 (B) - (A)	普通交付税交付額	特別交付税交付額	<参考> 臨時財政対策債発行額
H26	1,095,643	821,189	▲ 274,454	274,454	1,958	263,037
H27	1,211,971	931,287	▲ 280,685	280,685	1,876	183,481
H28	1,242,704	966,284	▲ 276,420	275,398	977	151,887
H29	1,155,156	910,455	▲ 244,701	243,789	981	151,460
H30	1,160,397	926,604	▲ 233,793	233,793	2,181	153,202
R1	1,183,116	935,959	▲ 247,157	246,115	1,658	138,902
R2	1,211,574	952,737	▲ 258,837	258,218	1,164	138,612
R3	1,186,129	806,985	▲ 379,144	379,144	1,273	280,000
R4	1,294,987	984,029	▲ 310,959	310,959	1,159	40,914

- (注) 1 震災復興特別交付税の額を含む。
2 R4 の臨時財政対策債発行額は最終予算額としている。

府 債

- 令和5年度当初予算 1,743 億円（前年度当初比 119.4%、+283 億円）
- 通常債や税・地方交付税の代替として発行する減収補填債は減少するものの、臨時財政対策債の増加により、府債は 283 億円の増。

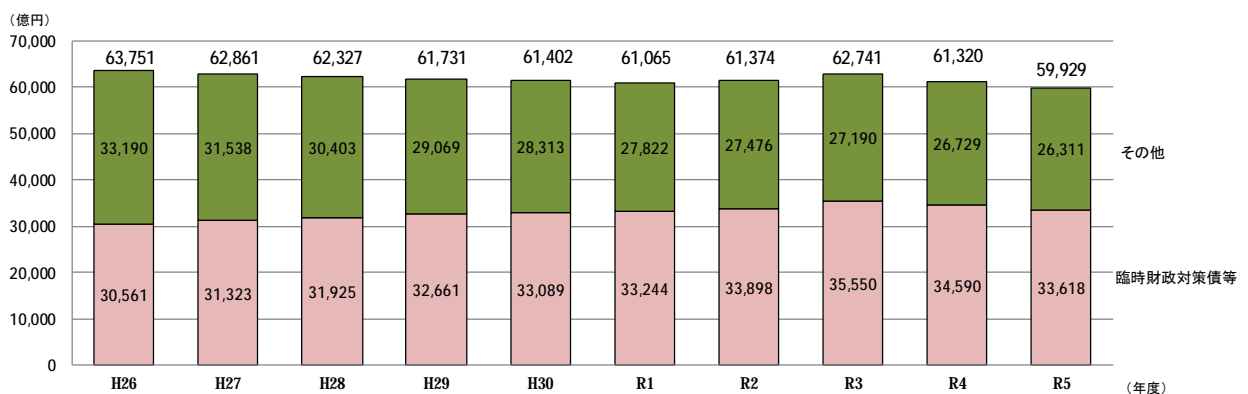
第 4 表

府 債 の 内 訳

(単位:千円)

	令和5年度 当初予算額		令和4年度				比較			
	当初予算額		当初予算額		最終予算額		当初比		最終比	
	金額 (A)	構成比	金額 (B)	構成比	金額 (C)	構成比	差引(A)-(B)	(A)/(B)	差引(A)-(C)	(A)/(C)
		%		%		%		%		%
総 務 債	3,329,000	1.9	2,882,000	2.0	2,018,000	1.4	447,000	115.5	1,311,000	165.0
福 祉 債	1,595,000	0.9	3,728,000	2.6	3,056,000	2.2	▲ 2,133,000	42.8	▲ 1,461,000	52.2
健 康 医 療 債	2,430,000	1.4	21,793,000	14.9	21,459,000	15.2	▲ 19,363,000	11.2	▲ 19,029,000	11.3
商 工 労 働 債	1,144,000	0.7	192,000	0.1	109,000	0.1	952,000	595.8	1,035,000	1,049.5
環 境 農 林 水 産 債	2,462,000	1.4	1,368,000	0.9	1,382,000	1.0	1,094,000	180.0	1,080,000	178.1
都 市 整 備 債	61,016,000	35.0	53,359,000	36.5	56,079,000	39.8	7,657,000	114.3	4,937,000	108.8
都 市 計 画 債	1,962,000	1.1	1,178,000	0.8	1,063,000	0.8	784,000	166.6	899,000	184.6
警 察 債	4,851,000	2.8	4,901,000	3.4	3,863,000	2.7	▲ 50,000	99.0	988,000	125.6
教 育 債	26,299,000	15.1	14,869,000	10.2	10,283,000	7.3	11,430,000	176.9	16,016,000	255.8
災 害 復 旧 債	226,000	0.1	223,000	0.2	101,000	0.1	3,000	101.3	125,000	223.8
臨 時 財 政 対 策 債	69,000,000	39.6	32,682,590	22.4	40,914,019	29.0	36,317,410	211.1	28,085,981	168.6
建 築 債	—	—	904,000	0.6	543,000	0.4	▲ 904,000	皆減	▲ 543,000	皆減
減 収 補 填 債	—	—	7,900,000	5.4	—	—	▲ 7,900,000	皆減	—	—
計	174,314,000	100.0	145,979,590	100.0	140,870,019	100.0	28,334,410	119.4	33,443,981	123.7

【参考】府債残高の推移(全会計ベース)



- (注) 1 H26～R3 は決算額、R4 は最終予算額、R5 は当初予算額である。
- 2 臨時財政対策債等とは、税や交付税の代替として発行した府債（臨時財政対策債、減収補填債、臨時税収補填債、減収補填債）の合計。

■ 歳出の特徴

- 大阪府営業時間短縮等協力金支給事業費や中小企業向け制度融資に係る預託金は減少。
- 支出が義務付けられている社会保障関係経費は自然増などにより増加。

《増減の大きいもの》 R4当初→R5当初

- | | |
|-------------------------------|--------------------------|
| (補助費等) | (貸付金) |
| ・障がい者自立支援給付費等負担金 +77 億円 | ・中小企業向け制度融資預託金 ▲192 億円 |
| ・後期高齢者医療給付費負担金 +58 億円 | (その他) |
| ・大阪府営業時間短縮等協力金支給事業費 ▲1,475 億円 | ・新型コロナウイルス感染症対策費 +213 億円 |

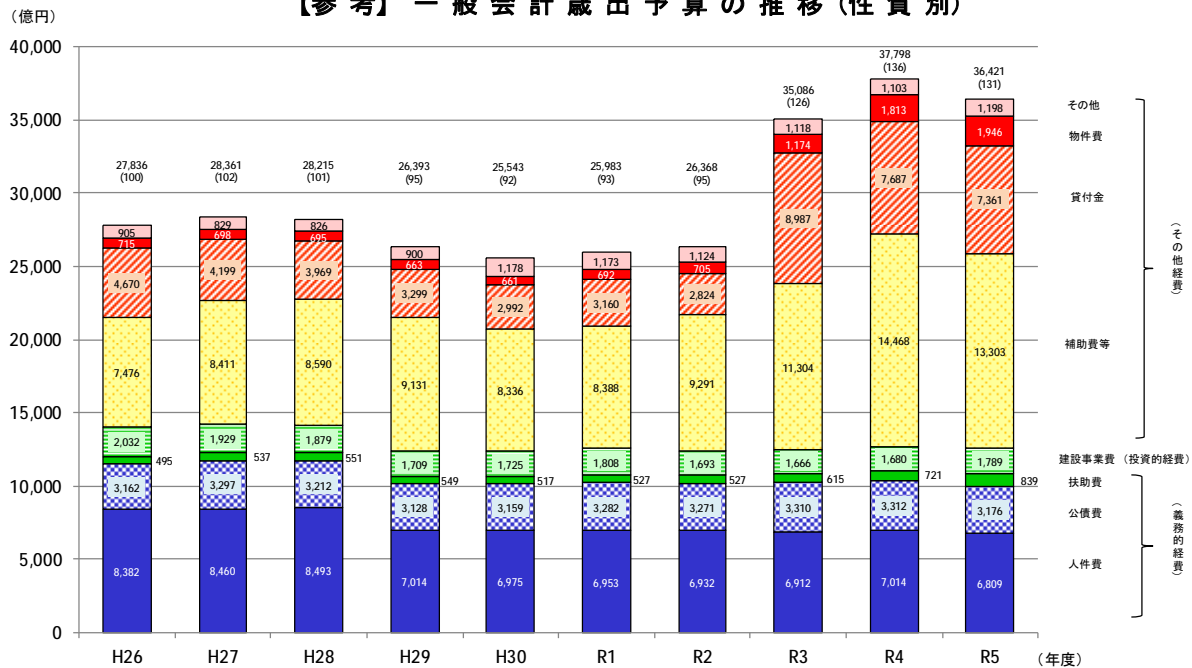
第5表

一般会計歳出予算(性質別)内訳

(単位:千円)

区分	令和5年度 当初予算額		令和4年度				比較				
	金額(A)	構成比	当初予算額		最終予算額		当初比		最終比		
			金額(B)	構成比	金額(C)	構成比	差引(A)-(B)	(A)/(B)	差引(A)-(C)	(A)/(C)	
義務的経費											
人件費	680,904,378	18.7	701,410,604	18.5	688,545,512	17.9	▲20,506,226	97.1	▲7,641,134	98.9	
公債費	317,620,210	8.7	331,204,179	8.8	336,246,359	8.8	▲13,583,969	95.9	▲18,626,149	94.5	
扶助費	83,892,634	2.3	72,128,235	1.9	82,462,670	2.1	11,764,399	116.3	1,429,964	101.7	
計	1,082,417,222	29.7	1,104,743,018	29.2	1,107,254,541	28.8	▲22,325,796	98.0	▲24,837,319	97.8	
投資的経費											
建設事業費	178,878,294	4.9	167,988,870	4.5	167,712,197	4.4	10,889,424	106.5	11,166,097	106.7	
国庫支出金を伴うもの	91,647,427	2.5	82,780,262	2.2	92,604,796	2.4	8,867,165	110.7	▲957,369	99.0	
国庫支出金を伴わないもの	87,230,867	2.4	85,208,608	2.3	75,107,401	2.0	2,022,259	102.4	12,123,466	116.1	
その他経費											
補助費等	1,330,346,722	36.5	1,446,822,144	38.3	1,463,759,217	38.1	▲116,475,422	91.9	▲133,412,495	90.9	
貸付金	736,077,117	20.2	768,671,396	20.4	708,549,210	18.4	▲32,594,279	95.8	27,527,907	103.9	
物件費	194,553,663	5.3	181,279,791	4.8	221,563,446	5.8	13,273,872	107.3	▲27,009,783	87.8	
維持補修費	18,497,118	0.5	15,208,386	0.4	15,658,472	0.4	3,288,732	121.6	2,838,646	118.1	
投資及び出資金	5,584,984	0.2	4,768,751	0.1	4,782,656	0.1	816,233	117.1	802,328	116.8	
積立金	31,415,260	0.9	30,855,250	0.8	91,981,502	2.4	560,010	101.8	▲60,566,242	34.2	
繰出金	62,308,921	1.7	57,463,722	1.5	58,938,422	1.5	4,845,199	108.4	3,370,499	105.7	
予備費	2,000,000	0.1	2,000,000	0.0	2,000,000	0.1	0	100.0	0	100.0	
計	2,380,783,785	65.4	2,507,069,440	66.3	2,567,232,925	66.8	▲126,285,655	95.0	▲186,449,140	92.7	
合計	3,642,079,301	100.0	3,779,801,328	100.0	3,842,199,663	100.0	▲137,722,027	96.4	▲200,120,362	94.8	

【参考】一般会計歳出予算の推移(性質別)



- (注) 1 ()内の数値は、H26の予算額を100とした場合の指数である。
 2 その他の内訳は、維持補修費、投資及び出資金、積立金、繰出金、予備費である。
 3 H29以前のグラフ中の数値は、平成30年4月から地方消費税清算特別会計を設置したことに伴い、関連予算を調整した後の数値としている。

第 6 表

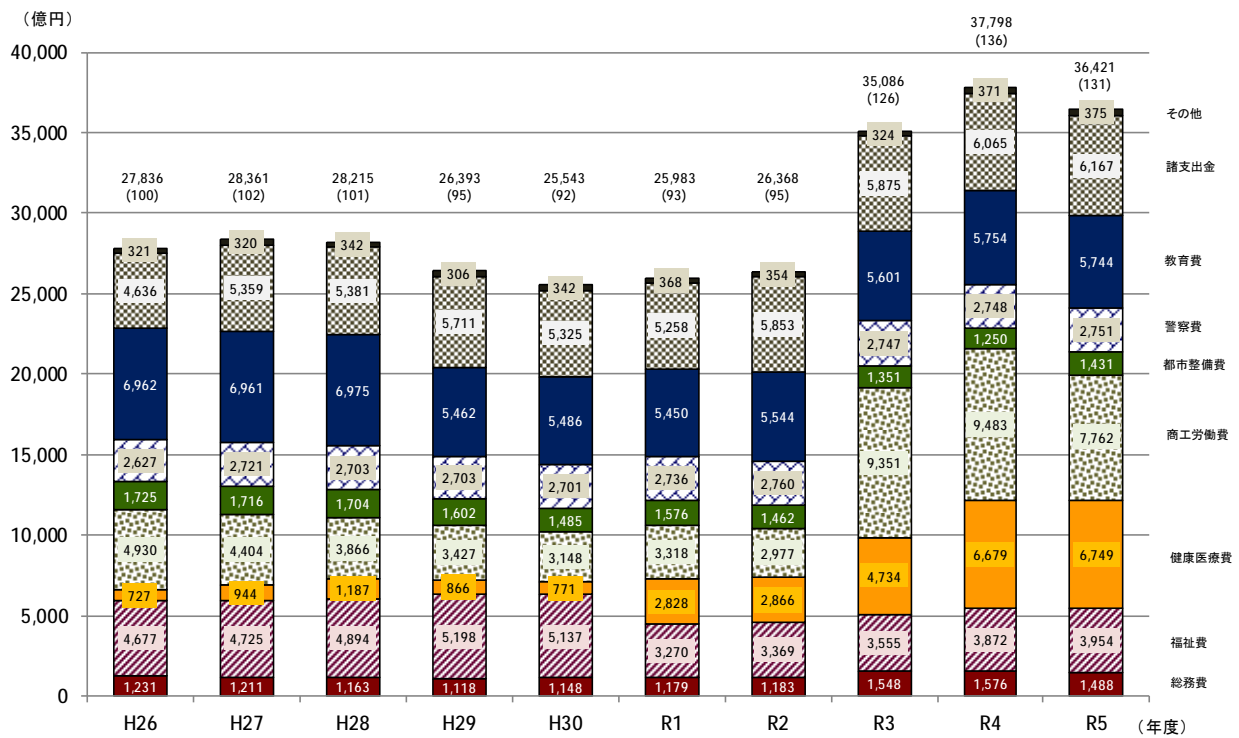
一般会計歳出予算(目的別)内訳

(単位:千円)

区 分	令和5年度		令和4年度				比 較			
	当初予算額		当初予算額		最終予算額		当 初 比		最 終 比	
	金額(A)	構成比	金額(B)	構成比	金額(C)	構成比	差引(A)-(B)	(A)/(B)	差引(A)-(C)	(A)/(C)
議 会 費	2,699,206	0.1	2,616,612	0.1	2,490,318	0.1	82,594	103.2	208,888	108.4
総 務 費	148,770,799	4.1	157,592,421	4.2	207,250,876	5.4	▲ 8,821,622	94.4	▲ 58,480,077	71.8
福 祉 費	395,358,217	10.9	387,201,430	10.2	470,351,220	12.2	8,156,787	102.1	▲ 74,993,003	84.1
健 康 医 療 費	674,929,571	18.5	667,909,434	17.7	779,654,009	20.3	7,020,137	101.1	▲ 104,724,438	86.6
商 工 労 働 費	776,216,461	21.3	948,308,493	25.1	743,630,230	19.4	▲ 172,092,032	81.9	32,586,231	104.4
環 境 農 林 水 産 費	21,526,163	0.6	19,305,403	0.5	24,954,471	0.6	2,220,760	111.5	▲ 3,428,308	86.3
都 市 整 備 費	143,085,104	3.9	124,983,488	3.3	137,253,692	3.6	18,101,616	114.5	5,831,412	104.2
都 市 計 画 費	10,705,662	0.3	4,445,532	0.1	3,963,751	0.1	6,260,130	240.8	6,741,911	270.1
警 察 費	275,067,180	7.5	274,807,201	7.3	271,647,760	7.1	259,979	100.1	3,419,420	101.3
教 育 費	574,377,675	15.8	575,430,402	15.2	566,089,068	14.7	▲ 1,052,727	99.8	8,288,607	101.5
災 害 復 旧 費	610,098	0.0	609,249	0.0	311,403	0.0	849	100.1	298,695	195.9
諸 支 出 金	616,733,165	16.9	606,542,753	16.0	626,566,933	16.3	10,190,412	101.7	▲ 9,833,768	98.4
予 備 費	2,000,000	0.1	2,000,000	0.1	2,000,000	0.0	0	100.0	0	100.0
建 築 費	-	-	8,048,910	0.2	6,035,932	0.2	▲ 8,048,910	皆減	▲ 6,035,932	皆減
合 計	3,642,079,301	100.0	3,779,801,328	100.0	3,842,199,663	100.0	▲ 137,722,027	96.4	▲ 200,120,362	94.8

(注) 「住宅まちづくり費」は令和3年度末に廃止。

【参考】一般会計歳出予算の推移(目的別)



- (注) 1 ()内の数値は、H26の予算額を100とした場合の指数である。
 2 その他の内訳は、議会費、環境農林水産費、都市計画費、建築費(R3以前は住宅まちづくり費)、災害復旧費、予備費である。
 3 H29以前のグラフ中の数値は、平成30年4月から地方消費税清算特別会計を設置したことに伴い、関連予算を調整した後の数値としている。

特別会計及び公営企業会計

第7表

特別会計(公営企業会計を除く)歳入歳出予算

(単位:千円)

会計名	令和5年度 当初予算額 (A)	令和4年度		比較			
		当初予算額 (B)	最終予算額 (C)	当初比		最終比	
				差引(A)-(B)	(A)/(B)	差引(A)-(C)	(A)/(C)
					%		%
日本万国博覧会記念公園事業	3,627,895	3,256,385	3,080,240	371,510	111.4	547,655	117.8
就農支援資金等	7,712	8,258	8,258	▲ 546	93.4	▲ 546	93.4
大阪府営住宅事業	129,392,546	98,077,909	87,506,514	31,314,637	131.9	41,886,032	147.9
港湾整備事業	6,230,430	6,949,464	8,942,143	▲ 719,034	89.7	▲ 2,711,713	69.7
関西国際空港関連事業	13,156,857	9,239,170	9,212,148	3,917,687	142.4	3,944,709	142.8
箕面北部丘陵整備事業	6,263,275	6,580,871	6,404,707	▲ 317,596	95.2	▲ 141,432	97.8
不動産調達	1,022,510	316,500	424,327	706,010	323.1	598,183	241.0
市町村施設整備資金	3,199,779	5,331,506	6,147,819	▲ 2,131,727	60.0	▲ 2,948,040	52.0
公債管理	927,721,831	889,616,461	890,005,011	38,105,370	104.3	37,716,820	104.2
地方消費税清算	1,056,465,000	1,000,517,000	1,025,957,000	55,948,000	105.6	30,508,000	103.0
母子父子寡婦福祉資金	1,432,249	1,290,234	1,290,234	142,015	111.0	142,015	111.0
国民健康保険	814,830,441	805,481,542	842,258,655	9,348,899	101.2	▲ 27,428,214	96.7
中小企業振興資金	3,260,043	3,183,590	2,879,897	76,453	102.4	380,146	113.2
沿岸漁業改善資金	39,007	39,007	39,007	0	100.0	0	100.0
林業改善資金	38,150	16,308	16,308	21,842	233.9	21,842	233.9
合計	2,966,687,725	2,829,904,205	2,884,172,268	136,783,520	104.8	82,515,457	102.9

※各会計の概要についてはP.9をご参照ください。

第8表

公営企業会計当初予算

(単位:千円)

会計名	収入				支出				
	令和5年度 当初予算額 (A)	令和4年度 当初予算額 (B)	差引 (A)-(B)	(A)/(B)	令和5年度 当初予算額 (C)	令和4年度 当初予算額 (D)	差引 (C)-(D)	(C)/(D)	
大阪府中央卸売市場事業	収益的収支	764,422	750,978	13,444	101.8	712,669	736,787	▲ 24,118	96.7
	資本的収支	75,152	42,394	32,758	177.3	118,038	86,795	31,243	136.0
	計	839,574	793,372	46,202	105.8	830,707	823,582	7,125	100.9
大阪府流域下水道事業	収益的収支	69,137,744	63,307,930	5,829,814	109.2	71,098,547	65,279,201	5,819,346	108.9
	資本的収支	41,731,140	41,700,129	31,011	100.1	47,098,858	46,961,097	137,761	100.3
	計	110,868,884	105,008,059	5,860,825	105.6	118,197,405	112,240,298	5,957,107	105.3
大阪府まちづくり促進事業	収益的収支	1,596,576	1,592,413	4,163	100.3	510,011	481,866	28,145	105.8
	資本的収支	15,425,150	1,254,000	14,171,150	1,230.1	32,572,000	1,320,000	31,252,000	2,467.6
	計	17,021,726	2,846,413	14,175,313	598.0	33,082,011	1,801,866	31,280,145	1,836.0
合計	収益的収支	71,498,742	65,651,321	5,847,421	108.9	72,321,227	66,497,854	5,823,373	108.8
	資本的収支	57,231,442	42,996,523	14,234,919	133.1	79,788,896	48,367,892	31,421,004	165.0
	計	128,730,184	108,647,844	20,082,340	118.5	152,110,123	114,865,746	37,244,377	132.4

※各会計の概要についてはP.18からP.20をご参照ください。

【参考】特別会計（公営企業会計を除く）の概要

会計名	設置目的	令和5年度当初予算 歳入・歳出の主なもの
日本万国博覧会記念公園事業	日本万国博覧会記念公園を管理運営するため	【歳入】 日本万国博覧会記念公園基金繰入金 16億22百万円 財産貸付収入 14億80百万円 【歳出】 管理費 31億77百万円
就農支援資金等	青年等の就農促進に必要な資金として、青年等の就農促進のための資金の貸付け等に関する特別措置法に基づいて貸し付けた就農支援資金貸付金等を管理するため	【歳入】 貸付金元利収入 4百万円 繰越金 3百万円 【歳出】 就農支援資金貸付金の国への償還金 5百万円 一般会計繰出金 2百万円
大阪府営住宅事業	府営住宅事業について、人件費及び公債費を含むフルコストで管理し、自律的な住宅経営を展開するため	【歳入】 公債管理特別会計繰入金 377億 5百万円 府営住宅使用料 330億 8百万円 【歳出】 公債管理特別会計繰出金 805億75百万円 管理委託料 113億72百万円
港湾整備事業	港湾事業のうち収益事業の収支を経理するため	【歳入】 港湾施設使用料 26億95百万円 財産運用収入 26億23百万円 【歳出】 港湾整備費 14億79百万円 港湾施設費 13億82百万円
関西国際空港関連事業	関西国際空港関連事業を効率的に推進するため	【歳入】 借換債 59億64百万円 公債管理特別会計繰入金 39億34百万円 【歳出】 空港関連事業債の元利償還金 101億68百万円 公債管理特別会計繰出金 29億55百万円
箕面北部丘陵整備事業	箕面森町事業（水と緑の健康都市事業）を効率的に推進するため	【歳入】 一般会計繰入金 40億31百万円 公債管理特別会計繰入金 20億98百万円 【歳出】 住宅用地造成事業債等の元利償還金 49億30百万円 公債管理特別会計繰出金 10億92百万円
不動産調達	公共施設用地等を先行取得するため	【歳入】 不動産売払収入 9億93百万円 【歳出】 一般会計繰出金 10億23百万円
市町村施設整備資金	府内市町村の公共施設等の整備促進を目的として、資金の貸付けを行うため	【歳入】 貸付金元利収入 25億61百万円 一般会計繰入金 6億37百万円 【歳出】 貸付金 20億円 公債管理特別会計繰出金 11億99百万円
公債管理	府債の発行及び償還事務を行うため	【歳入】 借換債 3,199億62百万円 一般会計繰入金 3,175億20百万円 【歳出】 府債の元利償還金 6,525億36百万円 減債基金積立金 2,285億39百万円
地方消費税清算	地方消費税の都道府県間の清算を一般会計と区分して経理するため	【歳入】 地方消費税 6,482億37百万円 地方消費税清算金 4,082億28百万円 【歳出】 地方消費税清算金 6,018億91百万円 一般会計繰出金 4,545億74百万円
母子父子寡婦福祉資金	母子及び父子並びに寡婦福祉法に基づき、ひとり親家庭や寡婦等に対し、経済的自立の助成、生活意欲の助長及び児童等の福祉増進を図ることを目的として、資金の貸付けを行うため	【歳入】 繰越金 8億85百万円 貸付金元利収入 5億円 【歳出】 母子父子寡婦福祉資金貸付金 9億31百万円 母子父子寡婦福祉資金貸付金の国への償還金 2億98百万円
国民健康保険	都道府県が国民健康保険の財政運営の責任主体として安定的な財政運営や効率的な事業実施など国民健康保険事業を運営するため	【歳入】 国民健康保険事業費納付金 2,853億34百万円 前期高齢者交付金 2,221億13百万円 【歳出】 保険給付費等交付金 6,482億90百万円 後期高齢者支援金 1,173億35百万円
中小企業振興資金	小規模企業者等設備導入資金助成法に基づき、設備貸与事業に係る資金や高度化事業に係る資金を経理するため	【歳入】 貸付金元利収入 21億17百万円 政策融資事業債 10億円 【歳出】 小規模企業者等設備貸与資金貸付金 16億円 独立行政法人中小企業基盤整備機構への償還金 14億 9百万円
沿岸漁業改善資金	沿岸漁業改善資金助成法に基づき、沿岸漁業従事者等に対し漁業経営の改善促進を図ることを目的として、資金の貸付けを行うため	【歳入】 繰越金 31百万円 貸付金元利収入 8百万円 【歳出】 沿岸漁業改善資金貸付金 39百万円
林業改善資金	林業・木材産業改善資金助成法に基づき、林業従事者等に対し経営の健全な発展、生産力の増大を図ることを目的として、資金の貸付けを行うため	【歳入】 繰越金 35百万円 貸付金元利収入 3百万円 【歳出】 林業・木材産業改善資金国庫補助金の国への償還金 15百万円 林業・木材産業改善資金貸付金 15百万円

「府民サービス」と「負担」の状況

時代時代の社会経済環境に応じて、府民の皆さんが必要とする行政サービスを提供することが府の使命です。一方、そうした活動を行っていくためには、当然のことながら、その経費を賄う財源が必要です。

府の財源は、府税をはじめ、基本的には府民の皆さんに負担していただいているものです。

財政状況の公表にあたり、府民の皆さんに府の財政をより身近な問題として捉えていただけるよう、令和5年度当初予算をもとに、「府民サービス」（府の実施する行政サービス）と、そのための「負担」の状況について説明します。

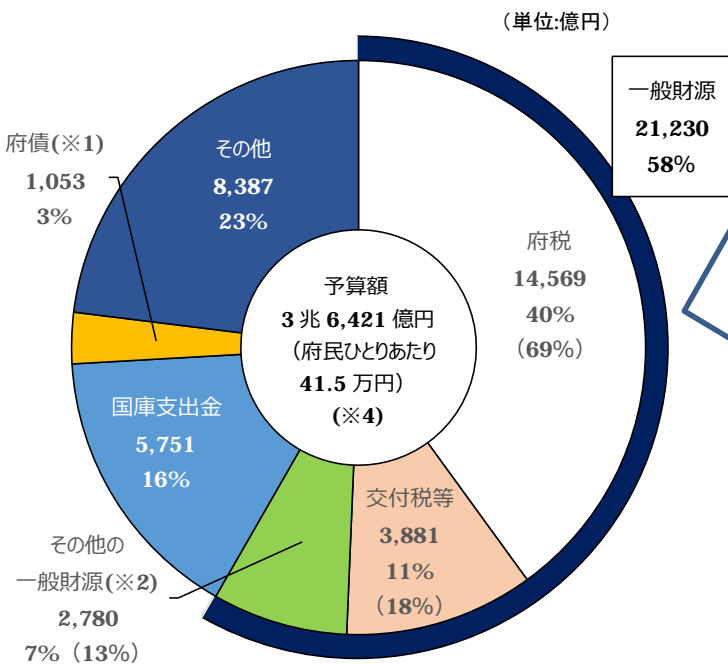
■府の予算と財源の構成・使いみち

大阪府の予算のうち、一般財源は58%を占めています。また、道路、河川、公園の建設費などの財源として将来世代と負担を分担するため、一般財源とは別に府債を発行して財源を調達し、後年度に償還（返済）をしています。

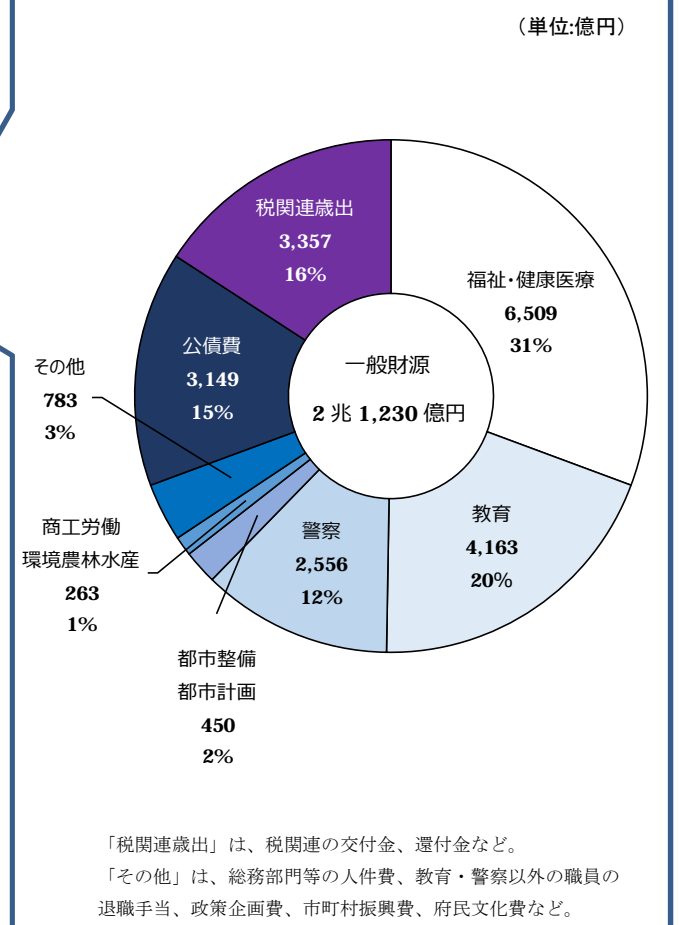
一般財源の構成は、府民の皆さんに直接負担していただく府税収入が69%を占める一方、地方交付税や臨時財政対策債など、国により確保される財源（交付税等）も18%を占めています。なお、交付税や国庫支出金などは、国から定められた額を交付等されるものですが、これらも、そのもとを考えると、国税などの形で府民の皆さんに負担していただいているものです。

一般財源の使いみちは、国保・後期高齢者医療関係費や介護給付費負担金などの福祉・健康医療分野が31%、教職員費や私学関係助成などの教育分野が20%、警察職員費や犯罪捜査費などの警察分野が12%などとなっています。

財源の構成



一般財源の使いみち



※1 「府債」には、地方交付税の関係法制度によって交付税や府税の代わりに発行する臨時財政対策債や減収補填債は含まれていません（ここでは「一般財源」の「交付税等」に含める）。なお、これらの地方債については、後年度の元利償還金の100%（臨時財政対策債）又は75%（減収補填債）が交付税の算定に使われる基準財政需要額に算入されます。

※2 「その他の一般財源」には、地方譲与税や市町村たばこ税府交付金の税関連歳入、財政調整基金からの繰入金、宝くじ収益金などが含まれます。

※3 () 内の数値は一般財源における構成比率となっています。

※4 「府民ひとりあたり」の予算額は、予算額を令和5年4月1日現在の大阪府毎月推計人口で除したものです。

「税関連歳出」は、税関連の交付金、還付金など。
「其他」は、総務部門等の人件費、教育・警察以外の職員の退職手当、政策企画費、市町村振興費、府民文化費など。

■府民の負担の状況

大阪府が各種の事業を行っていく上で必要な経費の大部分は、府民の皆さんの直接又は間接の負担で賄われています。

負担していただく形には、府の施設の使用料や各種の手数料など、いろいろなものがありますが、広く負担していただいているのは府税です。

府 税 主 な も の

府税のうち、主要な税目について一世帯あたり、一人あたり、あるいは一法人あたりの負担額を平均値として算定すると、以下のとおりとなります。

※税額は令和5年度当初予算、府内の人口は令和5年4月1日現在、納税義務者数は令和4年度市町村民税課税状況等調による対象者、法人数は令和3年度末の数値です。

◇個人府民税（均等割・所得割）

府内に住所のある個人にかかるもので、所得金額にかかわらず定額で課税される「均等割」と、前年の所得金額に応じて課税される「所得割」があり、いずれも一定の所得以下の方は非課税となります。

総額 2,811 億円 ○総額 2,811 億円／対象人口 877 万人 ⇒ 人口一人あたり 3.2 万円
○ " / 納税義務者 425 万人 ⇒ 納税義務者一人あたり 6.6 万円

◇法人府民税

府内に事務所・事業所がある法人にかかるもので、資本金等の額に応じて課税される「均等割」と、法人税額を課税標準として課税される「法人税割」があります。

総額 495 億円 ○均等割 169 億円／対象 26.3 万法人 ⇒ 一法人あたり 6.4 万円
○法人税割 326 億円／対象 10.6 万法人 ⇒ 一法人あたり 30.8 万円

◇法人事業税

府内で事業を営んでいる法人の所得等にかかるもので、所得（収入）を課税標準として課税される「所得（収入）割」と、資本金又は出資金の額が1億円を超える法人を対象として、付加価値額（報酬給与額等）、資本金等の額に対して一定の割合で税額が決定する「外形標準課税」があります。

総額 4,374 億円 ○所得（収入）割 2,805 億円／対象 10.6 万法人 ⇒ 一法人あたり 264.6 万円
○外形標準課税 1,569 億円／対象 0.7 万法人 ⇒ 一法人あたり 2,241.4 万円

◇地方消費税

消費税が課税される取引に対して、消費税と併せてかかるもので、税率10%のうち、地方消費税は2.2%（軽減税率分は8%のうち1.76%）となります。

総額 4,546 億円 ○総額 4,546 億円／対象世帯数 423 万世帯 ⇒ 一世帯あたり 10.7 万円

府民所得と府税負担の状況

第 9 表

年 度	府 人 口 (A)	府 民 所 得		府 税		所得に対する 負 担 率 (C)/(B)
		実 額 (B)	一人当たり額 (B)/(A)×1000	実 額 (C)	一人当たり額 (C)/(A)×1000	
	千人	百万円	円	百万円	円	%
H24	8,861	24,582,757	2,774,264	993,622	112,134	4.0
H25	8,856	25,017,520	2,824,923	1,044,209	117,910	4.2
H26	8,845	25,095,015	2,837,198	1,100,319	124,400	4.4
H27	8,839	26,180,661	2,961,948	1,284,042	145,270	4.9
H28	8,841	26,039,991	2,945,367	1,299,188	146,950	5.0
H29	8,841	27,089,339	3,064,058	1,328,870	150,308	4.9
H30	8,838	27,314,191	3,090,540	1,277,830	144,584	4.7
R1	8,842	27,196,452	3,075,826	1,310,358	148,197	4.8
R2	8,838	25,007,562	2,829,550	1,274,820	144,243	5.1
R3	8,806	-	-	1,395,997	158,528	-

- (注) 1 府人口は、国勢調査の調査対象年においては「国勢調査」(総務省)、国勢調査の間の年においては「補間補正人口」(総務省)、最新の国勢調査年以降においては「人口推計(10月1日現在)」(総務省)による数値である。
- 2 府税実額は、各年度の決算額である。(地方消費税については都道府県間の清算後の数値)
- 3 府民所得の「実額」は「大阪府民経済計算」報告書による。
- 4 府民所得の各年度の数値は、平成27年基準の数値である。
- 5 府民所得は、推計方法の改善、最新の統計調査の利用等により、数値の遡及改定を行っている。
- 6 府民所得は、府民雇用者報酬、財産所得(非企業部門)及び企業所得の合計値である。

令和4年度下半期の財政運営の状況

あらまし

- 【令和4年度現計予算額（令和4年9月30日現在）】
一般会計：3兆8,094億20百万円、
特別会計（公営企業会計除く。以下同じ。）：2兆8,299億4百万円。
- 【令和4年度最終予算額】
一般会計：3兆8,422億円、特別会計：2兆8,841億72百万円。
- 新型コロナウイルス感染症やエネルギー・食料品価格等の物価高騰の影響への対応等に必要な経費を追加するために第6号から第11号の補正予算を編成。
- 法人二税や地方交付税が当初予算から増加するとともに、人件費や一般施策経費等の歳出が減少したことから、収支は改善し、財政調整基金の取崩し（1,136億7百万円）を全額縮減。

第10表

令和4年度予算の推移総括表

（単位：百万円）

区 分	現計予算額 (令和4年9月30日現在)	補正予算額						最終予算額
		10月26日 議決	10月26日 議決	11月1日 議決	12月20日 議決	3月6日 議決	3月17日 議決	
一 般 会 計	3,809,420	[6号補正] 122,476	[7号補正] 0 <small>※債務負担行為補正のみ</small>	[8号補正] 3,724	[9号補正] 48,331	[10号補正] 28,362	[11号補正] ▲170,114	3,842,200
特 別 会 計	2,829,904	249	—	—	—	—	54,019	2,884,172
合 計	6,639,324	122,725	0	3,724	48,331	28,362	▲116,095	6,726,372

※公営企業会計の補正についてはP.15をご参照ください。

一 般 会 計

■ 予算の推移

第11表

令和4年度一般会計歳入歳出予算の推移

1 歳 入

（単位：千円）

区 分	現計予算額 (令和4年9月30日現在)	補正予算額						最終予算額
		6号補正	7号補正	8号補正	9号補正	10号補正	11号補正	
府 税	1,377,103,000	—	—	—	—	—	72,425,000	1,449,528,000
地 方 譲 与 税	155,542,000	—	—	—	—	—	12,509,000	168,051,000
市町村たばこ税府交付金	1,000	—	—	—	—	—	▲1,000	—
地 方 特 例 交 付 金	4,800,000	—	—	—	—	—	▲24,905	4,775,095
地 方 交 付 税	296,600,000	—	—	—	—	—	15,158,509	311,758,509
交通安全対策特別交付金	1,650,000	—	—	—	—	—	—	1,650,000
分 担 金 及 び 負 担 金	4,545,408	—	—	—	—	44,722	▲398,172	4,191,958
使 用 料 及 び 手 数 料	30,634,483	—	—	—	—	—	82,767	30,717,250
国 庫 支 出 金	757,242,588	95,387,353	—	3,724,381	35,573,913	15,865,497	▲77,532,363	830,261,369
財 産 収 入	3,809,151	—	—	—	—	—	1,827,540	5,636,691
寄 附 金	1,954,727	—	—	—	—	—	▲189,903	1,764,824
繰 入 金	216,100,639	27,088,253	—	—	12,756,825	396,214	▲121,461,782	134,880,149
繰 収	813,457,451	—	—	—	—	—	▲55,342,652	758,114,799
府 債	145,979,590	—	—	—	—	12,056,000	▲17,165,571	140,870,019
合 計	3,809,420,037	122,475,606	—	3,724,381	48,330,738	28,362,433	▲170,113,532	3,842,199,663

2 歳出

(単位：千円)

区	分	現計予算額 (令和4年9月30日現在)	補正予算額					最終予算額	
			6号補正	7号補正	8号補正	9号補正	10号補正		11号補正
議	会	2,616,612	-	-	-	-	-	▲ 126,294	2,490,318
総	務	157,755,675	250,611	-	3,724,381	11,032,159	-	34,488,050	207,250,876
福	祉	411,374,364	-	-	-	34,247,788	1,117,046	23,612,022	470,351,220
健	康	668,068,429	115,556,000	-	-	2,442,149	1,677,400	▲ 8,089,969	779,654,009
商	工	950,316,353	1,701,260	-	-	-	-	▲ 208,387,383	743,630,230
環	境	19,620,084	322,074	-	-	500,000	3,991,128	521,185	24,954,471
都	市	126,520,684	-	-	-	-	19,613,632	▲ 8,880,624	137,253,692
都	市	4,445,532	-	-	-	-	-	▲ 481,781	3,963,751
建	築	8,048,910	-	-	-	-	-	▲ 2,012,978	6,035,932
警	察	274,807,201	479,517	-	-	-	-	▲ 3,638,958	271,647,760
教	育	576,694,191	4,166,144	-	-	108,642	1,963,227	▲ 16,843,136	566,089,068
災	害	609,249	-	-	-	-	-	▲ 297,846	311,403
諸	支	606,542,753	-	-	-	-	-	20,024,180	626,566,933
予	備	2,000,000	-	-	-	-	-	-	2,000,000
合	計	3,809,420,037	122,475,606	-	3,724,381	48,330,738	28,362,433	▲ 170,113,532	3,842,199,663

■ 予算の執行状況(令和5年3月31日時点)

歳 入

○ 予算現額(令和4年度最終予算額と令和3年度からの繰越財源充当額の合計額)：4兆713億42百万円
収入済額：3兆6,603億91百万円、収入率：89.9%

(前年同期(令和4年3月31日現在)比：7,671億89百万円の減、収入率では0.9ポイントの減)

○ 予算現額の35.6%を占める府税の収入済額は、1兆4,037億99百万円、収入率96.8%

※詳細はP.24付表第1表をご参照ください。

歳 出

○ 予算現額(令和4年度最終予算額と令和3年度からの繰越額の合計額)：4兆713億42百万円
支出済額：3兆4,528億27百万円、支出率：84.8%

(前年同期(令和4年3月31日現在)比：7,384億69百万円の減、支出率では1.1ポイントの減)

※詳細はP.24付表第2表をご参照ください。

特別会計

■ 予算の推移

第12表

令和4年度特別会計歳入歳出予算の推移

(単位：千円)

会 計 名	現計予算額 (令和4年9月30日現在)	補正予算額		最終予算額
		10月26日 議 決	3月17日 議 決	
日本万国博覧会記念公園事業	3,256,385	—	▲ 176,145	3,080,240
就農支援資金等	8,258	—	—	8,258
大阪府営住宅事業	98,077,909	—	▲ 10,571,395	87,506,514
港湾整備事業	6,949,464	249,220	1,743,459	8,942,143
関西国際空港関連事業	9,239,170	—	▲ 27,022	9,212,148
箕面北部丘陵整備事業	6,580,871	—	▲ 176,164	6,404,707
不動産産調達	316,500	—	107,827	424,327
市町村施設整備資金	5,331,506	—	816,313	6,147,819
公債管	889,616,461	—	388,550	890,005,011
地方消費税清算	1,000,517,000	—	25,440,000	1,025,957,000
母子父子寡婦福祉資金	1,290,234	—	—	1,290,234
国民健康保険	805,481,542	—	36,777,113	842,258,655
中小企業振興資金	3,183,590	—	▲ 303,693	2,879,897
沿岸漁業改善資金	39,007	—	—	39,007
林業改善資金	16,308	—	—	16,308
合 計	2,829,904,205	249,220	54,018,843	2,884,172,268

■ 予算の執行状況

○ 予算現額（令和4年度最終予算額と令和3年度からの繰越額の合計額）：2兆8,938億92百万円

収入済額：2兆6,835億23百万円、収入率：92.7%

支出済額：2兆7,645億79百万円、支出率：95.5%

※詳細はP.25付表第4表をご参照ください。

公営企業会計

■ 予算の推移

第13表

令和4年度公営企業会計予算の推移

(単位：千円)

会 計 名	収 入				支 出				
	現計予算額 (令和4年9月30日現在)	補正予算額		最終予算額	現計予算額 (令和4年9月30日現在)	補正予算額		最終予算額	
		3月6日 議 決	3月17日 議 決			3月6日 議 決	3月17日 議 決		
大阪府中央 卸売市場事業	収益的収支	750,978	—	▲ 24,064	726,914	736,787	—	▲ 59,561	677,226
	資本的収支	42,394	—	▲ 620	41,774	86,795	—	▲ 1,240	85,555
	計	793,372	—	▲ 24,684	768,688	823,582	—	▲ 60,801	762,781
大阪府流域 下水道事業	収益的収支	63,307,930	—	▲ 119,757	63,188,173	65,279,201	—	1,061,830	66,341,031
	資本的収支	41,700,129	2,074,931	▲ 3,250,504	40,524,556	46,961,097	2,074,931	▲ 3,041,389	45,994,639
	計	105,008,059	2,074,931	▲ 3,370,261	103,712,729	112,240,298	2,074,931	▲ 1,979,559	112,335,670
大阪府まちづくり 促進事業	収益的収支	1,592,413	—	174,256	1,766,669	481,866	—	216,298	698,164
	資本的収支	1,254,000	—	—	1,254,000	1,320,000	—	—	1,320,000
	計	2,846,413	—	174,256	3,020,669	1,801,866	—	216,298	2,018,164
合 計	収益的収支	65,651,321	—	30,435	65,681,756	66,497,854	—	1,218,567	67,716,421
	資本的収支	42,996,523	2,074,931	▲ 3,251,124	41,820,330	48,367,892	2,074,931	▲ 3,042,629	47,400,194
	計	108,647,844	2,074,931	▲ 3,220,689	107,502,086	114,865,746	2,074,931	▲ 1,824,062	115,116,615

※詳細はP.30付表第6表からP.32付表第8表をご参照ください。

府有財産、府債及び一時借入金

府有財産

大阪府は、各種の事務事業の推進のため、土地、建物、有価証券、特許権、地上権、出資による権利等の公有財産、車両、家具什器類等の物品、金銭の給付を目的とする債権、特定の目的のために設けられた基金など様々な財産を所有しています。

府有財産のうち公有財産が76.5%を占め、そのうち土地建物で48.6%を占めています。

これら府民の財産である府有財産の令和5年3月31日現在の評価額は7兆5,033億55百万円です。

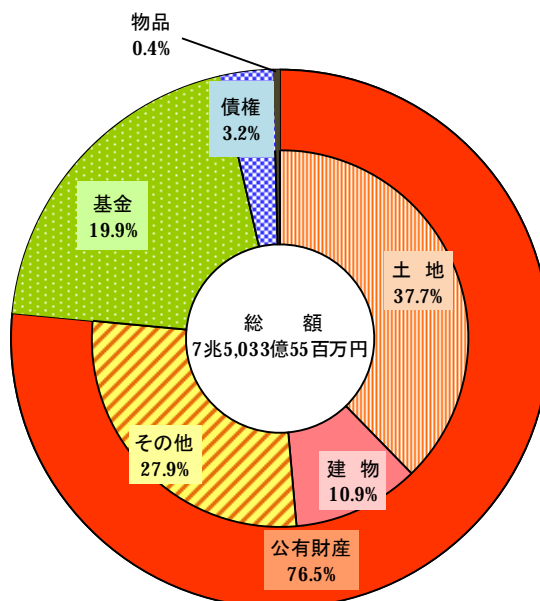
※詳細はP.26からP.29付表第5表をご参照ください。

第14表 府有財産の状況（公営企業会計に属するものを除く）

区 分	令和5年3月31日現在 (A)			令和4年9月30日現在 (B)		差引増減 (A) - (B)	
	数 量	価 格	構 成 比	数 量	価 格	数 量	価 格
公 有 財 産	—	5,739,764	76.5	—	5,733,907	—	5,857
土 地	65,539,031	2,830,409	37.7	65,683,308	2,827,779	▲ 144,277	2,630
建 物	12,569,137	815,962	10.9	12,676,678	810,490	▲ 107,541	5,472
そ の 他	—	2,093,394	27.9	—	2,095,638	—	▲ 2,244
物 品	3,353,776	29,965	0.4	3,330,401	30,090	23,375	▲ 125
重要物品	7,794	29,965	0.4	7,773	30,090	21	▲ 125
一般物品	3,345,982	—	—	3,322,628	—	23,354	—
債 権	—	240,031	3.2	—	232,829	—	7,201
基 金	—	1,493,595	19.9	—	1,353,394	—	140,201
合 計	—	7,503,355	100.0	—	7,350,221	—	153,134

(注) 価格は、取得価額から減価償却累計額及び減損累計額を引いた額とする。

令和5年3月31日時点における府有財産の構成



府 債

府債については、国から配分される地方交付税の不足額を補うために発行している臨時財政対策債（元利償還金は、後年度、基準財政需要額へ全額算入）が近年増加しているものの、計画的な発行に努めているところです。

公営企業会計に属するものを除く令和5年3月31日現在の府債残高は、5兆8,087億円であり、前期（令和4年3月31日現在）と比較すると、1,839億円の減となりました。

※公営企業会計に属する府債残高についてはP.18からP.20をご参照ください。

第15表

借入先別府債の状況（公営企業会計に属するものを除く）

（単位：百万円）

区 分	令和5年3月31日現在高		令和4年3月31日現在高		差引増減 (A-B)
	金 額 (A)	構成比	金 額 (B)	構成比	
公 的 資 金	413,644	7.1%	442,706	7.4%	▲ 29,062
政 府 資 金	161,319	2.8%	180,972	3.0%	▲ 19,653
地方公共団体金融機構資金	238,576	4.1%	247,336	4.1%	▲ 8,760
そ の 他	13,748	0.2%	14,397	0.3%	▲ 649
民 間 等 資 金	5,395,072	92.9%	5,549,875	92.6%	▲ 154,803
市 場 公 募	4,521,220	77.8%	4,710,908	78.6%	▲ 189,688
銀 行 等 引 受	873,852	15.1%	838,967	14.0%	34,885
合 計	5,808,716	100.0%	5,992,581	100.0%	▲ 183,865

(注) 1 その他は、国の予算等貸付金債等。

2 上表の各数値については、各年3月31日現在の残高を記載したものであり、出納整理期間における発行・償還を含む各年度の決算額とは異なる。

一 時 借 入 金

一時借入金は、府税、国庫支出金などの収入時期とこれらを財源とする事業費等の支出時期との不一致により一時的に資金不足が生じる場合、あらかじめ府議会の議決を得た限度額の範囲内で金融機関などから一時的に資金を借り入れるものです。同一年度内に償還する点で、府債と異なります。

令和4年度は借り入れを行いませんでした。

第16表

一 時 借 入 金 の 状 況

（単位：千円）

月 別	借入現在高
令和4年 10 月末現在	0
11 月末現在	0
12 月末現在	0
令和5年 1 月末現在	0
2 月末現在	0
3 月末現在	0

令和4年度下半期の公営企業の業務の状況

大阪府が実施している事業のうち、中央卸売市場事業、流域下水道事業及びまちづくり促進事業（阪南臨海、南大阪湾岸、阪南丘陵各地区）については、地方公営企業法の規定の一部の適用を受けて特別の会計を設け、一般会計等と異なり企業会計の方式によって経営しています。

以下、これらの公営企業会計について、令和4年10月1日から令和5年3月31日までの業務の状況を説明します。

大阪府中央卸売市場事業会計

■ 事業の概要

大阪府中央卸売市場は、生鮮食料品等の流通の近代化及び合理化に寄与することを目的として昭和53年4月に開設し、府民に生鮮食料品等を円滑かつ安定的に供給しています。令和4年度下半期の業務量は、第17表のとおりです。

第17表

業 務 量

令和4年度	取扱数量		
	青果物	水産物	計
上半期	74,371 t	14,850 t	89,221 t
下半期	112,955 t	16,059 t	129,014 t
計	187,326 t	30,909 t	218,235 t

■ 資産、企業債及び一時借入金の現在高

第18表

資産の現在高（令和5年3月31日現在）

（単位：百万円）

区 分	現 在 高	構 成 比
1 固 定 資 産	7,544	73.5 %
(1) 有 形 固 定 資 産	7,484	73.0
土 地	4,493	43.8
帳 簿 原 価	25,035	—
減 価 償 却 累 計 額	▲ 22,047	—
建 設 仮 勘 定	3	0.0
(2) 無 形 固 定 資 産	1	0.0
(3) 投 資 其 他 の 資 産	59	0.5
2 流 動 資 産	2,713	26.5
(1) 現 金 ・ 預 金	2,608	25.4
(2) 未 収 金	97	1.0
(3) そ の 他 流 動 資 産	8	0.1
合 計	10,257	100.0

企業債の現在高

（単位：百万円）

区 分	令和5年3月31日 現 在 高		令和4年3月31日 現 在 高		差引増減 (A-B)
	現在高(A)	構 成 比	現在高(B)	構 成 比	
公 的 資 金	639	75.7 %	702	77.5 %	▲ 62
政 府 資 金	56	6.6	72	8.0	▲ 16
地 方 公 共 団 体 金 融 機 構	583	69.1	629	69.5	▲ 46
民 間 等 資 金	205	24.3	204	22.5	1
市 場 公 募	205	24.3	204	22.5	1
合 計	844	100.0	906	100.0	▲ 61

一時借入金の現在高（令和5年3月31日現在）

な し

大阪府流域下水道事業会計

■ 事業の概要

大阪府流域下水道事業は、昭和40年に流域下水道として全国に先駆けて事業着手し、現在では7流域12処理区(42流域関連市町村)において事業を実施しています。令和4年度下半期の業務量は、第19表のとおりです。

第19表

業 務 量

令和4年度	上半期	下半期	計
総処理水量	350,603,239 m ³	295,749,035 m ³	646,352,274 m ³
一日平均処理水量	1,915,865 m ³	1,624,995 m ³	1,770,828 m ³
一日最大処理能力	2,530,420 m ³	2,530,420 m ³	2,530,420 m ³

■ 資産、企業債及び一時借入金の現在高

第20表

資産の現在高(令和5年3月31日現在)

(単位:百万円)

区 分	現 在 高	構 成 比	%
1 固 定 資 産	1,017,427		98.3
(1) 有 形 固 定 資 産	988,590		95.5
土 地	248,314		24.0
建 物	58,901		5.7
構 築 物	494,118		47.7
機 械 及 び 装 置	152,546		14.7
そ の 他	34,711		3.4
(2) 無 形 固 定 資 産	59		0.0
(3) 投 資 其 他 の 資 産	28,778		2.8
2 流 動 資 産	18,027		1.7
(1) 現 金 ・ 預 金	12,848		1.2
(2) 未 収 金	5,173		0.5
(3) そ の 他 流 動 資 産	5		0.0
合 計	1,035,453		100.0

企業債の現在高

(単位:百万円)

区 分	令和5年3月31日 現 在 高		令和4年3月31日 現 在 高		差引増減 (A-B)
	現在高(A)	構 成 比	現在高(B)	構 成 比	
公 的 資 金	13,708	8.4	16,574	10.1	▲ 2,867
政 府 資 金	9,282	5.7	11,422	7.0	▲ 2,139
地 方 公 共 団 体 金 融 機 構	4,425	2.7	5,152	3.1	▲ 727
民 間 等 資 金	148,556	91.6	148,103	89.9	453
市 場 公 募	148,556	91.6	148,103	89.9	453
合 計	162,264	100.0	164,677	100.0	▲ 2,414

一時借入金の現在高(令和5年3月31日現在)

なし

大阪府まちづくり促進事業会計

■ 事業の概要

大阪府まちづくり促進事業は、阪南臨海地区、南大阪湾岸地区及び阪南丘陵地区の産業用地の貸付を行うことなどを目的として平成15年4月に開始し、平成24年4月から、阪南丘陵地区の住宅用地についても対象としています。令和4年度下半期の貸付状況は、第21表のとおりです。

令和4年度下半期は、南大阪湾岸地区の土地1.1haを売却しました。

第21表

貸付の状況

地区	前期までの実績 (H15～R4.9)	当期の実績 (R4.10～R5.3)		当期までの累計 (H15～R5.3)
		貸付分	契約解約分	
阪南臨海	17.8ha	—	—	17.8ha
南大阪湾岸	31.5ha	—	1.1ha	30.4ha
阪南丘陵	4.2ha	—	—	4.2ha
計	53.4ha	—	1.1ha	52.3ha

(注) 南大阪湾岸地区の貸付面積の「契約解約分」は、定期借地事業者に対する土地売却に伴う契約終了分。

■ 資産、企業債及び一時借入金の現在高

第22表

資産の現在高(令和5年3月31日現在)

(単位：百万円)

区分	現在高	構成比
1 固定資産	86,525	81.2%
(1) 有形固定資産	86,496	81.2%
(2) 投資その他の資産	29	0.0%
2 流動資産	20,054	18.8%
(1) 現金預金	20,054	18.8%
(2) 未収金	—	—
合計	106,579	100.0%

企業債の現在高

(単位：百万円)

区分	令和5年3月31日 現在高		令和4年3月31日 現在高		差引増減 (A-B)
	現在高(A)	構成比	現在高(B)	構成比	
民間等資金	97,519	100.0%	97,585	100.0%	▲66
市場公募	97,519	100.0%	97,585	100.0%	▲66
合計	97,519	100.0%	97,585	100.0%	▲66

一時借入金の現在高(令和5年3月31日現在)

なし

令和4年度 大阪府資金保管・運用実績

本府では、引き続き厳しい財政状況の中、公金の安全性を確保しつつ、より有利な運用を行うため、「大阪府資金保管・運用方針」に基づき、効率的な管理に取り組んでいます。

令和4年度の保管・運用実績は以下のとおりです。

■保管・運用の状況

- 市場金利は、平成28年から続く日本銀行の金融政策の影響により、低位で推移してきたが、令和4年初め頃より、上昇傾向となった。
- 長期運用については、新型コロナウイルス感染症への対応のため、令和2年度から停止していたが、状況が落ち着き始めたことで大型支出が減少し、運用可能な資金量を比較的に見通しやすくなったこと等を踏まえ、令和4年9月から再開。
- その結果、本府全体の資金運用額と運用利息の総額は、前年度に比べて増加。

主な保管・運用方法

- 当面の支払いに充てる必要のある資金等については、指定金融機関（公営企業会計は出納取扱金融機関）の当座預金等で保管。
- 運用可能な資金については、借入債務等との相殺により保全されている定期性預金又は国債等の元本の償還が確実な債券による運用を実施。

保管・運用実績(令和4年4月1日～令和5年3月31日)

第23表

運用種別ごと1日あたりの平均残高及び年間利息

(各項下段()は令和5年3月31日現在高)

資金種別	運用種別			利息※2 平均利回り 万円	保管 (当座預金等) ※3 億円
	定期性預金 運用	債券 運用	計 億円		
歳計現金・ 歳入歳出外現金※1	679 (826)	1,186 (1,219)	1,866 (2,045)	23,047 0.124%	7,783 (14,452)
基金※4	0 (0)	72 (64)	72 (64)	6,810 0.940%	9 (9)
公営企業会計に 属する資金※5	151 (0)	30 (30)	181 (30)	380 0.021%	401 (593)
令和4年度	830 (826)	1,289 (1,313)	2,119 (2,139)	30,238 0.143%	8,192 (15,053)
対前年度比	193.9% (132.8%)	102.9% (105.7%)	126.1% (114.8%)	107.9% (85.6%)	176.6% (105.2%)
令和3年度	428 (622)	1,253 (1,242)	1,681 (1,864)	28,021 0.167%	4,639 (14,303)

(下段()は令和4年3月31日現在高)

- ※1 歳計現金とは一般会計及び特別会計に属する地方公共団体の歳入歳出に係る現金をいい、歳入歳出外現金とは契約保証金など歳入歳出予算として予算に計上されない現金のことをいう。また、歳計現金・歳入歳出外現金及び基金(※4を除く)は歳計現金で一括運用している。
- ※2 利息は期間中の受取額ではなく、4/1～3/31の期間中の運用利息を日割り計算して算出。
- ※3 当座預金等とは、支払い準備等に充てるため保管している当座預金、普通預金などの流動性預金。
- ※4 基金(公営企業会計に属する基金を除く)に属する現金を歳計現金で一括運用せずに運用しているものを表示(日本万国博覧会記念公園基金)。
- ※5 公営企業会計に属する基金を含む。
- ※6 運用・保管を合計した全資金の利回りは、令和4年度0.0293%(令和3年度0.0443%)。

〔 <参考> 令和5年3月末現在の都市銀行店頭表示金利(全国平均)
定期性預金(大口定期預金) 0.003%[1ヶ月]0.004%[3ヶ月]0.004%[1年] 〕

付 表

付 表 索 引

第 1 表	令和 4 年度一般会計歳入予算の執行状況	24
第 2 表	令和 4 年度一般会計歳出予算の執行状況	24
第 3 表	令和 4 年度府税収入の状況	25
第 4 表	令和 4 年度特別会計歳入歳出予算の執行状況	25
第 5 表	府有財産の状況	26
1	公有財産	26
2	物品	26
3	債権	27
4	基金	28
参考	出資による権利の状況	29
参考	単年度貸付金の状況	29
第 6 表	令和 4 年度大阪府中央卸売市場事業会計予算の執行状況	30
第 7 表	令和 4 年度大阪府流域下水道事業会計予算の執行状況	31
第 8 表	令和 4 年度大阪府まちづくり促進事業会計予算の執行状況	32
第 9 表	令和 4 年度大阪府資金保管・運用状況	33
1	保管・運用方法の種類別 1 日あたりの平均残高	33
2	資金の種類別 1 日あたりの平均残高	33
3	定期性預金の金融機関の業態別 1 日あたりの平均残高	33
4	債券の年度別残高	34

第 1 表

令和4年度一般会計歳入予算の執行状況（令和5年3月31日現在）

(単位:千円)

区 分	予 算 現 額				収 入 済 額				比 較	
	最終予算額	繰越額 (繰越財源充当額)	計 (A)	構成比	R4.4.1~R4.9.30	R4.10.1~R5.3.31	計 (B)	構成比	(B) - (A)	(B)/(A)
府 税	1,449,528,000	—	1,449,528,000	35.6	688,413,058	715,386,136	1,403,799,194	38.4	▲ 45,728,806	96.8
地方譲与税	168,051,000	—	168,051,000	4.1	49,506,098	120,559,980	170,066,078	4.7	2,015,078	101.2
市町村たばこ税府交付金	—	—	—	—	—	—	—	—	—	—
地方特例交付金	4,775,095	—	4,775,095	0.1	4,775,095	—	4,775,095	0.1	—	100.0
地方交付税	311,758,509	—	311,758,509	7.7	238,353,426	73,763,999	312,117,425	8.5	358,916	100.1
交通安全対策特別交付金	1,650,000	—	1,650,000	0.0	864,279	747,240	1,611,519	0.1	▲ 38,481	97.7
分担金及び負担金	4,191,958	320,220	4,512,178	0.1	351,780	1,066,321	1,418,101	0.0	▲ 3,094,077	31.4
使用料及び手数料	30,717,250	—	30,717,250	0.8	11,084,706	7,841,264	18,925,970	0.5	▲ 11,791,280	61.6
国庫支出金	830,261,369	205,870,899	1,036,132,268	25.5	179,503,935	564,466,657	743,970,592	20.3	▲ 292,161,676	71.8
財産収入	5,636,691	—	5,636,691	0.1	2,004,349	4,124,393	6,128,742	0.2	492,051	108.7
寄附金	1,764,824	—	1,764,824	0.1	949,390	363,074	1,312,463	0.0	▲ 452,361	74.4
繰入金	134,880,149	—	134,880,149	3.3	196,264	10,120,287	10,316,551	0.3	▲ 124,563,598	7.6
繰越金	—	13,068,371	13,068,371	0.3	13,068,371	—	13,068,371	0.4	—	100.0
諸収入	758,114,799	325,569	758,440,368	18.6	132,480,918	762,013,373	894,494,291	24.4	136,053,923	117.9
府 債	140,870,019	9,557,000	150,427,019	3.7	10,557,000	67,830,000	78,387,000	2.1	▲ 72,040,019	52.1
合 計	3,842,199,663	229,142,059	4,071,341,722	100.0	1,332,108,669	2,328,282,724	3,660,391,393	100.0	▲ 410,950,329	89.9

第 2 表

令和4年度一般会計歳出予算の執行状況（令和5年3月31日現在）

(単位:千円)

区 分	予 算 現 額					支 出 済 額				比 較	
	最終予算額	繰越額	予備費充当額	計 (A)	構成比	R4.4.1~ R4.9.30	R4.10.1~ R5.3.31	計 (B)	構成比	(B) - (A)	(B)/(A)
議 会 費	2,490,318	—	—	2,490,318	0.1	1,207,766	1,202,551	2,410,317	0.1	▲ 80,001	96.8
総 務 費	207,250,876	32,721,496	39,252	240,011,624	5.9	56,182,681	148,164,771	204,347,451	5.9	▲ 35,664,173	85.1
福 祉 費	470,351,220	4,245,036	—	474,596,256	11.7	108,192,209	204,051,898	312,244,106	9.0	▲ 162,352,150	65.8
健康医療費	779,654,009	—	—	779,654,009	19.1	252,145,757	312,294,963	564,440,719	16.3	▲ 215,213,290	72.4
商工労働費	743,630,230	152,394,664	—	896,024,894	22.0	826,631,722	29,470,072	856,101,795	24.8	▲ 39,923,099	95.5
環境農林水産費	24,954,471	5,896,438	—	30,850,909	0.8	5,876,159	10,686,243	16,562,402	0.5	▲ 14,288,506	53.7
都市整備費	137,253,692	32,614,136	—	169,867,828	4.2	30,217,487	66,242,881	96,460,368	2.8	▲ 73,407,460	56.8
都市計画費	3,963,751	—	—	3,963,751	0.1	1,872,349	1,236,321	3,108,670	0.1	▲ 855,081	78.4
建築費	6,035,932	—	—	6,035,932	0.1	1,571,272	2,546,962	4,118,234	0.1	▲ 1,917,698	68.2
住宅まちづくり費	—	454,978	—	454,978	0.0	15,340	128,887	144,227	0.0	▲ 310,751	31.7
警 察 費	271,647,760	50,762	43,213	271,741,734	6.7	120,272,004	140,442,164	260,714,167	7.6	▲ 11,027,567	95.9
教 育 費	566,089,068	674,593	—	566,763,661	13.9	246,309,275	261,187,046	507,496,321	14.7	▲ 59,267,340	89.5
災害復旧費	311,403	89,957	—	401,360	0.0	39,608	151,112	190,720	0.0	▲ 210,640	47.5
諸支出金	626,566,933	—	—	626,566,933	15.4	326,910,930	297,576,274	624,487,204	18.1	▲ 2,079,729	99.7
予 備 費	2,000,000	—	▲ 82,465	1,917,535	0.0	—	—	—	—	▲ 1,917,535	—
合 計	3,842,199,663	229,142,059	—	4,071,341,722	100.0	1,977,444,558	1,475,382,145	3,452,826,703	100.0	▲ 618,515,019	84.8

第 3 表

令和4年度府税収入の状況（令和5年3月31日現在）

(単位:千円)

区 分	予 算 現 額		収 入 済 額				比 較	
	金 額 (A)	構成比	R4.4.1~R4.9.30	R4.10.1~R5.3.31	計 (B)	構成比	(B) - (A)	(B) / (A)
府 民 税	362,750,000	25.0	145,042,955	180,360,266	325,403,221	23.1	▲ 37,346,779	89.7
個 人 法 人 利 子 割 事 業 税	311,186,000	21.5	117,083,962	157,012,302	274,096,263	19.5	▲ 37,089,737	88.1
個 人 法 人 地 方 消 費 税	49,428,000	3.4	26,845,582	22,358,341	49,203,923	3.5	▲ 224,077	99.5
不 動 産 取 得 税	2,136,000	0.1	1,113,411	989,623	2,103,035	0.1	▲ 32,965	98.5
府 民 税	465,829,000	32.1	243,753,078	220,707,606	464,460,684	33.1	▲ 1,368,316	99.7
個 人 法 人 地 方 消 費 税	21,584,000	1.5	11,082,724	10,953,823	22,036,547	1.6	452,547	102.1
不 動 産 取 得 税	444,245,000	30.6	232,670,354	209,753,783	442,424,137	31.5	▲ 1,820,863	99.6
府 民 税	437,461,000	30.2	178,281,022	259,179,978	437,461,000	31.2	—	100.0
不 動 産 取 得 税	36,404,000	2.5	16,055,996	18,065,269	34,121,264	2.4	▲ 2,282,736	93.7
府 民 税	11,773,300	0.8	5,858,438	5,863,627	11,722,065	0.8	▲ 51,235	99.6
府 民 税	1,445,000	0.1	738,655	689,916	1,428,572	0.1	▲ 16,428	98.9
府 民 税	46,581,687	3.2	18,091,960	23,392,338	41,484,298	3.0	▲ 5,097,389	89.1
府 民 税	86,062,803	6.0	80,302,570	6,261,644	86,564,214	6.2	501,411	100.6
府 民 税	40	0.0	40	—	40	0.0	0	100.0
府 民 税	8,170	0.0	—	7,959	7,959	0.0	▲ 211	97.4
府 民 税	903,000	0.1	284,944	683,779	968,722	0.1	65,722	107.3
府 民 税	310,000	0.0	3,400	173,755	177,155	0.0	▲ 132,845	57.1
合 計	1,449,528,000	100.0	688,413,058	715,386,136	1,403,799,194	100.0	▲ 45,728,806	96.8

第 4 表

令和4年度特別会計歳入歳出予算の執行状況（令和5年3月31日現在）

(単位:千円)

会 計 名	予 算 現 額			収 入 済 額			支 出 済 額			比 較			
	最 終 予 算 額	繰 越 額	計 (A)	R4.4.1~R4.9.30	R4.10.1~R5.3.31	計 (B)	R4.4.1~R4.9.30	R4.10.1~R5.3.31	計 (C)	(B) - (A)	(B) / (A)	(C) - (A)	(C) / (A)
日本万国博覧会記念公園事業	3,080,240	91,475	3,171,715	1,706,080	1,310,076	3,016,156	1,042,790	915,164	1,957,954	▲ 155,559	95.1	▲ 1,213,761	61.7
就農支援資金等	8,258	—	8,258	32,497	3,498	35,996	4,272	3,766	8,038	27,738	435.9	▲ 220	97.3
大阪府営住宅事業	87,506,514	9,401,284	96,907,798	28,843,741	42,835,913	71,679,654	29,731,924	45,970,866	75,702,789	▲ 25,228,144	74.0	▲ 21,205,009	78.1
港湾整備事業	8,942,143	227,311	9,169,454	5,006,770	3,991,680	8,998,450	1,092,353	4,560,287	5,652,640	▲ 171,004	98.1	▲ 3,516,814	61.6
関西国際空港関連事業	9,212,148	—	9,212,148	4,578,112	4,633,033	9,211,145	4,578,112	4,633,033	9,211,145	▲ 1,003	100.0	▲ 1,003	100.0
筑面北部丘陵整備事業	6,404,707	—	6,404,707	3,618,188	2,765,742	6,383,930	2,355,734	4,022,604	6,378,337	▲ 20,777	99.7	▲ 26,370	99.6
不動産調達	424,327	—	424,327	99,302	373,406	472,707	—	50,920	50,920	48,380	111.4	▲ 373,407	12.0
市町村施設整備資金	6,147,819	—	6,147,819	450,562	5,697,258	6,147,820	15,157	4,132,195	4,147,352	1	100.0	▲ 2,000,467	67.5
公債管理	890,005,011	—	890,005,011	335,958,983	556,088,943	892,047,925	294,245,356	594,914,606	889,159,962	2,042,914	100.2	▲ 845,049	99.9
地方消費税清算	1,025,957,000	—	1,025,957,000	299,602,270	639,150,953	938,753,223	323,771,162	702,185,402	1,025,956,564	▲ 87,203,777	91.5	▲ 436	100.0
母子父子寡婦福祉資金	1,290,234	—	1,290,234	1,165,071	242,785	1,407,856	321,340	200,218	521,558	117,622	109.1	▲ 768,676	40.4
国民健康保険	842,258,655	—	842,258,655	427,732,585	312,948,889	740,681,474	344,298,830	399,451,364	743,750,194	▲ 101,577,181	87.9	▲ 98,508,461	88.3
中小企業振興資金	2,879,897	—	2,879,897	2,176,030	2,256,650	4,432,680	910,869	1,166,308	2,077,177	1,552,783	153.9	▲ 802,720	72.1
沿岸漁業改善資金	39,007	—	39,007	153,643	12,212	165,855	4,005	22	4,027	126,848	425.2	▲ 34,980	10.3
林業改善資金	16,308	—	16,308	85,600	2,760	88,360	112	97	209	72,052	541.8	▲ 16,099	1.3
合 計	2,884,172,268	9,720,070	2,893,892,338	1,111,209,435	1,572,313,797	2,683,523,231	1,002,372,016	1,762,206,852	2,764,578,868	▲ 210,369,107	92.7	▲ 129,313,470	95.5

第 5 表

府 有 財 産 の 状 況

1 公 有 財 産

区 分	令和 5 年 3 月 31 日 現 在 (A)		令和 4 年 9 月 30 日 現 在 (B)		差 引 増 減 (A)-(B)		備 考
	数	金 額	数	金 額	数	金 額	
土 地	65,539,030.54	2,830,408,767	65,683,307.86	2,827,779,205	▲ 144,277.32	2,629,563	
建 物	12,569,136.60	815,961,984	12,676,677.95	810,490,008	▲ 107,541.35	5,471,977	
工 作 物	225,339	1,603,399,649	225,413	1,605,381,660	▲ 74	▲ 1,982,010	
山 林	165,306.60	261,836	175,253.50	287,751	▲ 9,946.90	▲ 25,916	
動 産	70,453	75,182	70,453	75,182	—	—	立木
	70.53	0	70.53	0	—	—	船舶
物 権	93	42,683	93	46,145	—	▲ 3,462	浮標、浮棧橋
	機 1	0	機 1	0	—	—	航空機
無 体 財 産 権	3,147,468.36	320,367	3,272,531.36	322,809	▲ 125,063.00	▲ 2,442	地上権、地役権
有 価 証 券	465	3,220,479	462	3,220,614	▲ 3	▲ 135	特許権、著作権、実用新案権、商標権
出 資 による 権 利	25,951,756	138,353,308	25,951,756	138,353,308	—	—	株式
合 計	—	5,739,764,312	—	5,733,907,129	—	5,857,183	

(注) 1 公営企業会計に属するものを除く。
2 金額は、取得価額から減価償却累計額及び減損累計額を引いた額とする。

2 物 品

区 分	分 類	細 分 類	令和 5 年 3 月 31 日 現 在 (A)		令和 4 年 9 月 30 日 現 在 (B)		差 引 増 減 (A)-(B)	
			数 量	金 額	数 量	金 額	数 量	金 額
重 要 物 品	備 用 車 両 類	家 具 什 器 類	1,926	5,009,176	1,899	4,897,708	27	111,468
		機 械 器 具 類	4,263	19,275,169	4,268	19,397,424	▲ 5	▲ 122,255
		乗 用 自 動 車	143	289,786	140	282,655	3	7,131
		貨 物 自 動 車	81	170,654	71	154,031	10	16,624
		乗 合 自 動 車	3	37,903	3	37,903	—	—
		特 種 及 び 特 殊 自 動 車	221	1,011,155	216	997,142	5	14,013
		そ の 他	79	254,155	78	243,875	1	10,280
		計	527	1,763,654	508	1,715,607	19	48,047
		船 本 及 び 模 型 類	66	206,859	64	327,491	2	▲ 120,631
		織 物 類	320	1,138,310	321	1,140,310	▲ 1	▲ 2,000
		図 書 類	55	168,065	54	165,406	1	2,659
		雑 品 類	21	41,940	34	66,624	▲ 13	▲ 24,684
		計	616	2,361,420	625	2,379,108	▲ 9	▲ 17,687
生 物 類	—	—	—	—	—	—		
合 計	7,794	29,964,594	7,773	30,089,677	21	▲ 125,083		
一 般 物 品	備 用 車 両 類	公 家 具 印 器 類	2,573	—	2,554	—	19	—
		機 械 器 具 類	57,401	—	57,211	—	190	—
		車 両 類	49,732	—	42,873	—	6,859	—
		船 本 及 び 模 型 類	2,466	—	2,481	—	▲ 15	—
		織 物 類	230	—	302	—	▲ 72	—
		図 書 類	1,737	—	1,712	—	25	—
		雑 品 類	3,753	—	3,711	—	42	—
		計	3,218,992	—	3,203,271	—	15,721	—
		生 物 類	9,063	—	8,479	—	584	—
		計	3,345,947	—	3,322,594	—	23,353	—
生 物 類	—	—	—	—	—	—		
合 計	35	—	34	—	1	—		
合 計	3,345,982	—	3,322,628	—	23,354	—		

3 債 権

(単位：千円)

区 分	令和5年3月31日	令和4年9月30日	差引増減 (A)-(B)
	現 在 (A)	現 在 (B)	
(独)空港周辺整備機構事業資金貸付金	11,577	16,876	▲ 5,299
関西国際空港㈱貸付金	31,110,022	32,771,322	▲ 1,661,300
難波少年サポートセンター入居敷金	2,100	2,100	—
難波少年サポートセンター駐車場敷金	35	35	—
梅田少年サポートセンター入居敷金	1,187	1,187	—
池田少年サポートセンター駐車場保証金	30	30	—
災害援護資金市町村貸付金	—	—	—
災害対策要員公舎入居保証金	742	634	108
大阪府大阪自動車税事務所(高槻支所)入居保証金	2,210	2,210	—
南港自動車会館・入居保証金	360	360	—
大阪府大阪自動車税事務所寝屋川分室・保証金	4,560	4,560	—
大阪府市町村施設整備資金貸付金	23,106,256	26,130,484	▲ 3,024,228
大阪府大学修学奨励金貸付金	82,149	99,592	▲ 17,443
(公財)大阪府育英会貸付金	36,121,182	36,192,686	▲ 71,504
大阪府同和更生資金貸付金	12,363	12,476	▲ 113
大阪府介護福祉士等修学資金貸付金	12,373	12,521	▲ 148
大阪府社会福祉事業振興対策資金貸付金	256,067	308,075	▲ 52,008
大阪府身体障がい者更生資金特別貸付金	47,119	47,141	▲ 22
大阪府介護保険財政安定化基金貸付金	—	—	—
大阪府母子父子寡婦福祉資金貸付金	3,740,579	4,097,153	▲ 356,574
大阪府母子福祉小口資金貸付金	35,500	35,500	—
生活福祉資金貸付金	172,007	172,780	▲ 773
大阪府国民年金保険料追納資金貸付金	508	508	—
大阪府看護師等修学資金貸付金	175,339	21,625	153,714
大阪府地域医療確保修学資金等貸付金	835,408	783,808	51,600
(地独)大阪府立病院機構建設改良資金貸付金	64,295,472	50,802,779	13,492,693
(地独)大阪府立病院機構法人移行前地方債償還債務負担金	231,063	415,371	▲ 184,308
大阪府営水道企業債償還債務負担金	5,557,000	5,557,000	—
国民健康保険財政安定化基金事業貸付金	100,000	100,000	—
(一財)大阪府地域支援人権金融公社貸付金	1,425,601	1,514,702	▲ 89,101
小規模企業者等設備貸与事業資金貸付金 (～H26年度)	—	62,231	▲ 62,231
小規模企業者等設備貸与事業資金貸付金 (H27年度～)	6,262,242	6,386,427	▲ 124,185
中小企業高度化資金(共同施設資金貸付金)	190,004	210,866	▲ 20,862
中小企業高度化資金(工場等共同利用資金貸付金)	—	—	—
中小企業高度化資金(商店街整備等支援資金貸付金)	64,939	74,939	▲ 10,000
中小企業高度化資金(施設集約化資金貸付金)	2,392,000	2,392,000	—
中小企業高度化資金(地域振興基盤整備資金貸付金)	4,300	4,300	—
沿岸漁業改善資金貸付金	30,943	43,091	▲ 12,148
就農支援資金貸付金	9,260	10,880	▲ 1,620
経営改善資金等貸付金	944,977	944,977	—
林業・木材産業改善資金貸付金	10,350	13,100	▲ 2,750
渋滞対策特定都市高速道路整備事業特別貸付金	—	43,500	▲ 43,500
大阪外環状線鉄道建設費貸付金	20,328,057	20,328,057	—
有料道路整備特別貸付金(無利子)	593,250	741,000	▲ 147,750
止々呂美小学校・中学校の譲渡に伴う割賦債権	364,897	400,623	▲ 35,726
大阪府住宅供給公社貸付金	22,504,625	23,072,734	▲ 568,109
関西国際空港関連事業特別会計貸付金	13,166,044	13,166,044	—
箕面北部丘陵整備事業特別会計貸付金	5,806,949	5,806,949	—
高等学校定時制課程及び通信制課程修学奨励費貸付金	8,966	10,602	▲ 1,636
高等学校等修学奨励費貸付金	7,516	12,920	▲ 5,404
㈱テレビ岸和田加入保証金	50	50	—
門真運転免許試験場工業用水道給水保証金	400	400	—
大阪府警察本部天満公舎敷金	100	100	—
訴訟供託金	1,960	100	1,860
池田・府市合同庁舎駐車場保証金	40	—	40
合 計	240,030,678	232,829,405	7,201,273

4 基 金

(単位：千円)

名 称	区 分	令和5年3月31日現在 (A)		令和4年9月30日現在 (B)		差 引 増 減 (A)-(B)	
		数 量	金 額	数 量	金 額	数 量	金 額
			千円		千円		千円
減債基金	現 金	—	919,060,582	—	836,813,093	—	82,247,489
大阪府立国際会議場基金	同	—	3,593,795	—	3,593,795	—	—
用品調達基金	同	—	3,853	—	10,255	—	▲ 6,402
災害救助基金	同	—	5,324,003	—	5,324,003	—	—
社会福祉施設職員福利厚生基金	同	—	137,000	—	137,000	—	—
福祉基金	同	—	3,844,970	—	3,687,024	—	157,946
小口支払基金	同	—	37,032	—	43,782	—	▲ 6,750
公共施設等整備基金	同	—	34,950,286	—	34,974,687	—	▲ 24,401
みどりの基金	同	—	639,669	—	644,616	—	▲ 4,947
文化振興基金	同	—	26,540	—	23,996	—	2,544
環境保全基金	同	—	2,261,473	—	1,757,503	—	503,970
女性基金	同	—	13,460	—	13,350	—	110
府営住宅整備基金	同	—	14,275,496	—	14,275,496	—	—
なみはやスポーツ振興基金	同	—	11,703	—	11,703	—	—
財政調整基金	同	—	421,181,368	—	381,289,368	—	39,892,000
介護保険財政安定化基金	同	—	8,917,599	—	8,917,599	—	—
後期高齢者医療財政安定化基金	同	—	3,095,775	—	3,095,775	—	—
大阪ミュージアム基金	同	—	30,757	—	27,533	—	3,224
大阪教育ゆめ基金	同	—	481,481	—	295,329	—	186,152
安心こども基金	同	—	11,464,461	—	7,534,415	—	3,930,046
御堂筋イルミネーション基金	同	—	12,669	—	12,669	—	—
障害者雇用促進基金	同	—	25,537	—	25,537	—	—
がん対策基金	同	—	37,555	—	37,555	—	—
農業構造改革推進等基金	同	—	3,712	—	3,712	—	—
日本万国博覧会記念公園基金	同	—	4,492,670	—	3,914,518	—	578,152
地域医療介護総合確保基金	同	—	34,920,997	—	21,331,430	—	13,589,567
国民健康保険財政安定化基金	同	—	15,478,858	—	15,478,858	—	—
地域防災基金	同	—	17,112	—	18,112	—	▲ 1,000
子ども輝く未来基金	同	—	344,271	—	280,993	—	63,278
動物愛護管理基金	同	—	36,073	—	36,073	—	—
グローバル人材育成基金	同	—	455,135	—	454,775	—	360
新型コロナウイルス助け合い基金	同	—	—	—	109,224	—	▲ 109,224
スマートシニアライフ基金	同	—	17,667	—	17,667	—	—
ギャンブル等依存症対策基金	同	—	—	—	—	—	—
港湾施設整備基金	同	—	—	—	—	—	—
小 計		—	1,485,193,559	—	1,344,191,445	—	141,002,114
		点	千円	点	千円	点	千円
用品調達基金	未 払 金	—	—	—	▲ 24,493	—	24,493
用品調達基金	用 品	10,006	6,147	11,287	6,636	▲ 1,281	▲ 489
災害救助基金	救助用物資	10,272,480	1,958,675	10,646,802	1,956,988	▲ 374,322	1,687
用品調達基金	未 収 金	—	—	—	17,602	—	▲ 17,602
小口支払基金	同	—	7,968	—	1,218	—	6,750
小 計		—	1,972,790	—	1,957,951	—	14,839
日本万国博覧会記念公園基金	有 価 証 券	—	6,428,604	—	7,244,922	—	▲ 816,318
小 計		—	6,428,604	—	7,244,922	—	▲ 816,318
合 計		—	1,493,594,953	—	1,353,394,318	—	140,200,635

(注) 未払金の金額は、負数(▲)で表示している。

【参考】出資による権利の状況(令和5年3月31日現在)

(単位:千円)

名 称	金 額
(公財)国立京都国際会館	5,000
(公財)都道府県センター	4,262,145
(公財)関西文化学術研究都市推進機構	62,500
(公財)奈良先端科学技術大学院大学支援財団	166,000
(公財)琵琶湖・淀川水質保全機構	304,700
(一財)造水促進センター	1,316
(一財)地域総合整備財団	150,000
(一財)救急振興財団	84,000
(一財)消防試験研究センター	1,000
(一財)大阪府子ども会育成連合会	500
(一財)大阪府青少年活動財団	99,500
(一財)大阪府マリーナ協会	5,000
(一財)地域社会ライフプラン協会	32,000
(一財)地方公務員安全衛生推進協会	50,000
(一財)地域活性化センター	5,000
地方公共団体情報システム機構	2,000
地方公共団体金融機構	275,000
(公財)大阪国際平和センター	100,000
(一財)アジア・太平洋人権情報センター	213,800
(一財)大阪府男女共同参画推進財団	100,000
(公財)関西・大阪21世紀協会	166,660
(公財)太平洋人材交流センター	240,000
(公財)大阪府国際交流財団	2,183,810
(一財)アジア太平洋観光交流センター	14,815
(一財)関西観光本部	35,008
(公財)大阪観光局	50,000
(公大)大阪	71,757,586
(公財)司馬遼太郎記念財団	100,000
(公財)大阪府レクリエーション協会	1,000
(一財)千里文化財団	171
(一財)大阪府地域福祉推進財団	250,000
(公財)日本中毒情報センター	24,000
(公財)大阪府保健医療財団	18,000
(地独)大阪府立病院機構	21,299,683
(学)自治医科大学	198,000
(公財)大阪府生活衛生営業指導センター	8,000
(地独)大阪健康安全基盤研究所	6,000,394
(公財)大阪コミュニティ財団	25,000
(公財)千里ライフサイエンス振興財団	1,000,000
(一財)大阪国際経済振興センター	10,000
(一財)未来医療推進機構	10,000
(公財)大阪産業局	15,000
(一財)伝統的工芸品産業振興協会	6,000
(一財)大阪府地域支援人権金融公社	20,000
大阪信用保証協会	34,517,905
(地独)大阪産業技術研究所	9,625,917
(公財)西成労働福祉センター	500
(独)高齢・障害・求職者雇用支援機構	15,192

名 称	金 額
(一財)大阪府みどり公社	10,000
(地独)大阪府立環境農林水産総合研究所	4,958,619
大阪府農業信用基金協会	216,970
(公財)大阪みどりのトラスト協会	100,000
(独)農林漁業信用基金	19,900
(公財)地球環境センター	650,000
(公財)地球環境産業技術研究機構	200,000
(公財)千里リサイクルプラザ	2,000
大阪湾広域臨海環境整備センター	16,670
(一財)環境優良車普及機構	10,000
(公社)日本食肉格付協会	6,000
(公財)大阪府漁業振興基金	3,000,000
(一財)漁港漁場漁村総合研究所	600
全国漁業信用基金協会	20,700
(一社)日本養鶏協会	10,000
(一社)家畜改良事業団	5,200
(一社)日本家畜商協会	1,000
(公財)大阪府都市整備推進センター	13,000
(公財)区画整理促進機構	10,000
(公財)国際花と緑の博覧会記念協会	1,715,000
(一財)大阪府公園協会	500
(一財)都市農地活用支援センター	100,000
(独)日本高速道路保有・債務返済機構	131,527,481
大阪府道路公社	50,016,919
(公財)リバーフロント研究所	5,000
(公財)河川財団	30,000
(一財)砂防フロンティア整備推進機構	5,000
(一財)ダム技術センター	2,600
(一財)河川情報センター	10,000
大阪府土地開発公社	30,000
(一財)みなと総合研究財団	2,500
(一財)沿岸技術研究センター	2,000
(独)都市再生機構	310,000
(一財)高齢者住宅財団	22,500
大阪府住宅供給公社	31,000
(一財)大阪建築防災センター	5,000
(一財)建設業情報管理センター	37,740
(一財)不動産適正取引推進機構	8,000
(一財)大阪府宅地建物取引士センター	2,400
(一財)建築コスト管理システム研究所	1,000
(公財)大阪府暴力追放推進センター	1,000,000
(公財)大阪府育英会	60,500
(公財)大阪府スポーツ協会	2,500
(公財)大阪府学校給食会	9,000
(公財)大阪人権博物館	657
(一財)大阪国際児童文学振興財団	10,000
(公財)大阪府文化財センター	10,000
合 計	347,720,056

【参考】単年度貸付金の状況(令和4年度)

(単位:千円)

貸 付 金 名 称	貸 付 額
産業立地促進融資資金貸付金	1,580
中小企業向け融資資金貸付金	693,074,000
創エネ設備及び省エネ・省CO2機器設置特別融資事業貸付金	10,000

貸 付 金 名 称	貸 付 額
創エネ設備及び省エネ機器設置特別融資事業貸付金	40,000
個人住宅建設・購入等資金融資資金貸付金	1,694
合 計	693,127,274

(注) 1 貸付額は、年間を通じ貸付額が最も多額となった時点での金額である。(合計の値は参考値)
 2 預託のための貸付金を含む。

第 6 表 令和4年度大阪府中央卸売市場事業会計予算の執行状況(令和 5 年 3 月 31 日現在)

1 収益的收入及び支出

(単位:千円)

区 分		予 算 現 額			執 行 済 額			執行率 (B) / (A)	(B) の 構成比
		最終予算額	繰越額	計 (A)	R4.4.1~R4.9.30	R4.10.1~R5.3.31	計 (B)		
収益	営業外収益	726,914	—	726,914	212,866	517,961	730,826	100.5	100.0
	受取利息及び配当金	4	—	4	1	8	9	223.5	0.0
	他会計補助金	44,294	—	44,294	22,647	21,647	44,294	100.0	6.0
	長期前受金戻入	28,963	—	28,963	—	28,964	28,964	100.0	4.0
	雑収	653,653	—	653,653	190,218	467,342	657,560	100.6	90.0
	計	726,914	—	726,914	212,866	517,961	730,826	100.5	100.0
費用	営業費用	626,983	—	626,983	165,344	447,273	612,616	97.7	91.6
	市場管理費	443,361	—	443,361	165,344	263,651	428,995	96.8	64.2
	減価償却費	183,622	—	183,622	—	183,621	183,621	100.0	27.4
	営業外費用	47,243	—	47,243	3,033	52,936	55,969	118.5	8.4
	支払利息及び企業債取扱諸費	6,388	—	6,388	3,033	3,351	6,384	99.9	1.0
	雑支	40,855	—	40,855	—	49,585	49,585	121.4	7.4
	予備費	3,000	—	3,000	—	—	—	—	—
	計	677,226	—	677,226	168,377	500,208	668,585	98.7	100.0
差 引		49,688	—	49,688	44,488	17,752	62,241	—	—

2 資本的收入及び支出

(単位:千円)

区 分		予 算 現 額			執 行 済 額			執行率 (B) / (A)	(B) の 構成比
		最終予算額	繰越額	計 (A)	R4.4.1~R4.9.30	R4.10.1~R5.3.31	計 (B)		
収入	企業債	1,000	—	1,000	—	1,000	1,000	100.0	2.4
	出資金	40,774	—	40,774	15,582	25,192	40,774	100.0	97.6
	計	41,774	—	41,774	15,582	26,192	41,774	100.0	100.0
支出	建設改良費	4,005	—	4,005	—	2,915	2,915	72.8	3.4
	企業債償還金	62,330	—	62,330	31,083	31,246	62,329	100.0	73.8
	基金組入金	19,220	—	19,220	—	19,220	19,220	100.0	22.8
	計	85,555	—	85,555	31,083	53,381	84,464	98.7	100.0
差 引		▲ 43,781	—	▲ 43,781	▲ 15,501	▲ 27,189	▲ 42,690	—	—

第 7 表 令和4年度大阪府流域下水道事業会計予算の執行状況(令和 5 年 3 月 31 日現在)

1 収益的收入及び支出

(単位:千円)

区 分		予 算 現 額			執 行 済 額			執行率 (B) / (A)	(B) の 構成比
		最終予算額	繰越額	計 (A)	R4.4.1~R4.9.30	R4.10.1~R5.3.31	計 (B)		
収益	営業収益	25,115,663	—	25,115,663	18,580,519	6,367,829	24,948,349	99.3	39.3
	営業外収益	38,072,510	—	38,072,510	3,556,896	34,933,515	38,490,411	101.1	60.7
	計	63,188,173	—	63,188,173	22,137,415	41,301,344	63,438,759	100.4	100.0
費用	営業費用	65,154,726	—	65,154,726	8,450,303	55,755,844	64,206,147	98.5	98.6
	営業外費用	1,186,305	—	1,186,305	427,008	462,453	889,461	75.0	1.4
	計	66,341,031	—	66,341,031	8,877,311	56,218,296	65,095,607	98.1	100.0
差 引		▲ 3,152,858	—	▲ 3,152,858	13,260,105	▲ 14,916,953	▲ 1,656,848	—	—

2 資本的收入及び支出

(単位:千円)

区 分		予 算 現 額			執 行 済 額			執行率 (B) / (A)	(B) の 構成比
		最終予算額	繰越額	計 (A)	R4.4.1~R4.9.30	R4.10.1~R5.3.31	計 (B)		
収入	企業債	12,886,000	753,000	13,639,000	199,000	12,942,000	13,141,000	96.3	32.6
	出資金	4,310,713	—	4,310,713	2,500,000	1,810,713	4,310,713	100.0	10.7
	国庫補助金	12,254,229	4,199,886	16,454,115	—	11,805,637	11,805,637	71.7	29.3
	負担金	5,118,787	—	5,118,787	—	5,118,789	5,118,789	100.0	12.7
	受託金	404,023	63,396	467,419	140,600	234,294	374,894	80.2	0.9
	基金繰入金	5,550,804	—	5,550,804	995,634	4,555,169	5,550,803	100.0	13.8
計	40,524,556	5,016,282	45,540,838	3,835,234	36,466,602	40,301,836	88.5	100.0	
支出	建設改良費	24,080,174	7,694,969	31,775,143	5,621,284	17,424,354	23,045,638	72.5	51.3
	企業債償還金	15,554,700	—	15,554,700	4,050,474	11,504,225	15,554,699	100.0	34.6
	基金組入金	6,338,347	—	6,338,347	1,800	6,336,546	6,338,346	100.0	14.1
	国庫返納金	9,109	—	9,109	—	9,039	9,039	99.2	0.0
	建設負担金返還金	12,309	—	12,309	—	12,308	12,308	100.0	0.0
計	45,994,639	7,694,969	53,689,608	9,673,558	35,286,473	44,960,031	83.7	100.0	
差 引		▲ 5,470,083	▲ 2,678,687	▲ 8,148,770	▲ 5,838,324	1,180,130	▲ 4,658,195	—	—

第 8 表 令和4年度大阪府まちづくり促進事業会計予算の執行状況(令和 5 年 3 月 31 日現在)

1 収益的収入及び支出

(単位:千円)

区 分		予 算 現 額			執 行 済 額			執行率 (B) / (A)	(B) の 構成比
		最終予算額	繰越額	計 (A)	R4.4.1~R4.9.30	R4.10.1~R5.3.31	計 (B)		
収益	営業収益	1,766,571	—	1,766,571	1,577,784	506,084	2,083,868	118.0	100.0
	土地貸付収益	1,577,212	—	1,577,212	1,577,784	▲ 2,718	1,575,065	99.9	75.6
	土地売却収益	189,359	—	189,359	—	508,802	508,802	268.7	24.4
	営業外収益	98	—	98	388	503	891	908.9	0.0
	受取利息	98	—	98	98	—	98	100.4	0.0
	雑収益	—	—	—	290	503	792	—	0.0
	計	1,766,669	—	1,766,669	1,578,172	506,587	2,084,758	118.0	100.0
費用	営業費用	658,697	—	658,697	399,999	566,588	966,587	146.7	99.4
	一般管理費	445,068	—	445,068	399,999	29,350	429,348	96.5	44.2
	土地売却原価	213,629	—	213,629	—	537,238	537,238	251.5	55.2
	営業外費用	38,467	—	38,467	978	5,104	6,081	15.8	0.6
	支払利息及び企業債取扱諸費	38,467	—	38,467	978	5,104	6,081	15.8	0.6
	予備費	1,000	—	1,000	—	—	—	—	—
	計	698,164	—	698,164	400,976	571,692	972,668	139.3	100.0
差 引		1,068,505	—	1,068,505	1,177,196	▲ 65,105	1,112,090	—	—

2 資本的収入及び支出

(単位:千円)

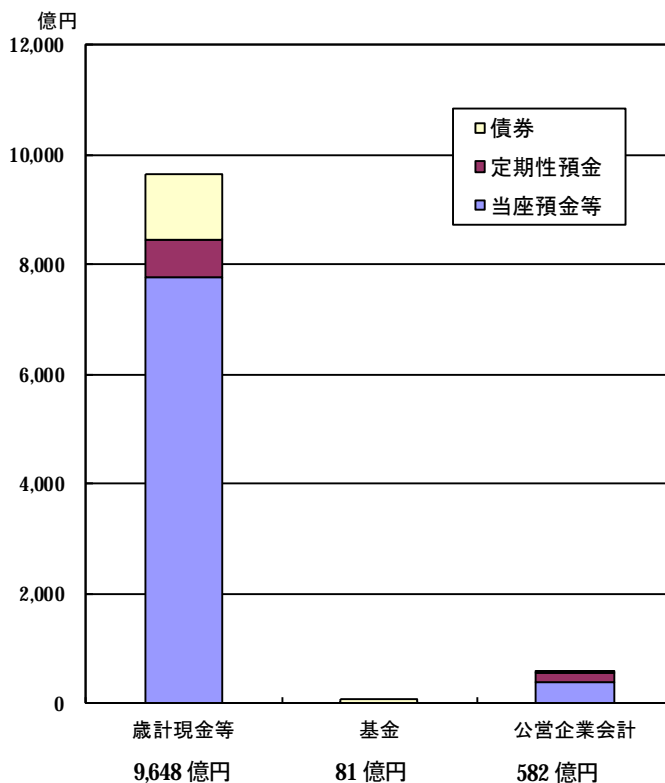
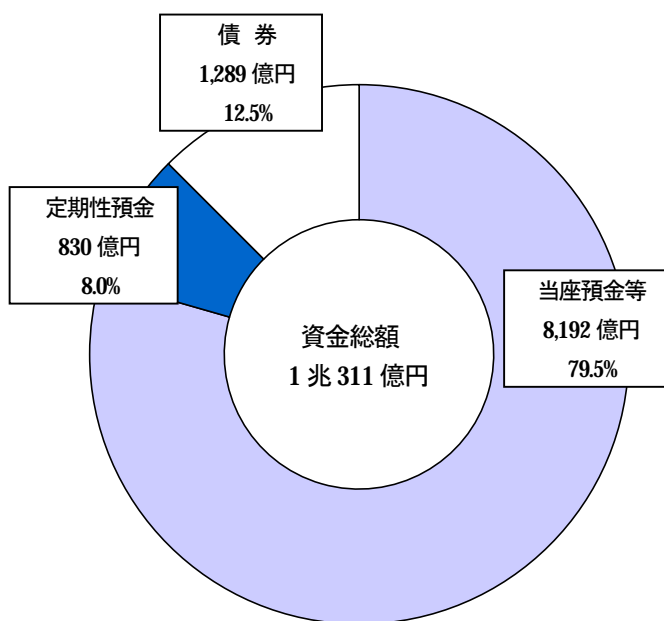
区 分		予 算 現 額			執 行 済 額			執行率 (B) / (A)	(B) の 構成比
		最終予算額	繰越額	計 (A)	R4.4.1~R4.9.30	R4.10.1~R5.3.31	計 (B)		
収入	企業債	1,254,000	—	1,254,000	—	1,254,000	1,254,000	100.0	100.0
	借換企業債	1,254,000	—	1,254,000	—	1,254,000	1,254,000	100.0	100.0
	計	1,254,000	—	1,254,000	—	1,254,000	1,254,000	100.0	100.0
支出	企業債償還金	1,320,000	—	1,320,000	—	1,320,000	1,320,000	100.0	100.0
	計	1,320,000	—	1,320,000	—	1,320,000	1,320,000	100.0	100.0
差 引		▲ 66,000	—	▲ 66,000	—	▲ 66,000	▲ 66,000	—	—

第 9 表

令和4年度大阪府資金保管・運用状況(令和5年3月31日現在)

1 保管・運用方法の種類別 1日あたりの平均残高

2 資金の種類別 1日あたりの平均残高



3 定期性預金の金融機関の業態別 1日あたりの平均残高

(単位 億円、[]は令和5年3月31日現在)

業態	種別		歳計現金・歳入歳出外現金		基金		公営企業会計に属する資金		合計	
	種別	種別	種別	種別	種別	種別	種別	種別	種別	種別
都市銀行			598	[736]	0	[0]	61	[0]	659	[736]
信託銀行			10	[10]	0	[0]	11	[0]	21	[10]
地方銀行			71	[80]	0	[0]	79	[0]	150	[80]
その他			0	[0]	0	[0]	0	[0]	0	[0]
合計			679	[826]	0	[0]	151	[0]	830	[826]

4 債券の年度別残高(令和5年3月31日現在)

(単位 億円)

種別 年度	国債	地方債	その他	合計
令和4年度	38	710	565	1,313
令和5年度	37	696	435	1,167
令和6年度	35	672	323	1,030
令和7年度	35	636	285	956
令和8年度	34	605	165	804
令和9年度	34	432	46	513
令和10年度	28	314	46	389
令和11年度	21	192	46	259
令和12年度	20	177	46	243
令和13年度	20	174	46	240
令和14年度	5	58	46	109
令和15年度	0	58	46	104
令和16年度	0	58	46	104
令和17年度	0	58	46	104
令和18年度	0	48	0	48
令和19年度	0	25	0	25
令和20年度	0	13	0	13
令和21年度	0	7	0	7
令和22年度	0	0	0	0
令和23年度	0	0	0	0

(注) 「その他」とは政府保証債等の元利償還の確実な債券である。



財務部財政課 TEL 06(6944)9084
ホームページ <https://www.pref.osaka.lg.jp/>

令和 5 年 6 月 30 日作成