

# 令和4年度当初予算の概要

## 編成方針

府財政は、景気の持ち直しの動きを背景に、府税収入が概ねコロナ前の水準に回復する見込みであるものの、義務的に負担する社会保障関係経費が増大し続けるなど、今後も多額の収支不足が生じる見込みです。また、新型コロナウイルス感染症による影響や原材料価格の動向等による景気の下振れリスクがあるなど、依然として予断を許さない状況です。

このため、今回の予算編成においては、引き続き財政規律を堅持しつつ、「府政運営の基本方針 2022」を踏まえ、新型コロナウイルス感染症から府民の命とくらしを守り、社会経済活動を回復させることに加え、再び大阪を成長軌道に乗せ、飛躍させていくための施策に限られた財源を重点的に配分しました。

## 予算規模

### ■ 全体の特徴

- 令和4年度当初予算は過去最大の予算規模。
- 社会保障関係経費や、新型コロナウイルス感染症対策などの一般施策経費が増加。
- 一方、府税収入は、景気の持ち直しの動きを背景に、概ねコロナ前の水準に回復する見込み。
- その結果、収支均衡のための財政調整基金の取崩額は、前年度から減少。

### 第1表

### 予算総括表

(単位:百万円)

区 分	令和4年度 当初予算額 (A)	令和3年度 当初予算額 (B)	令和3年度 最終予算額 (C)	比 較	
				(A)／(B)	(A)／(C)
一 般 会 計	3,779,801	3,508,579	4,645,174	107.7	81.4
特 別 会 計	2,829,904	2,738,486	2,828,672	103.3	100.0
企 業 会 計	78,794	112,036	112,656	70.3	69.9
合 計	6,688,500	6,359,101	7,586,503	105.2	88.2

(注) 企業会計の予算額は資金収支を伴う額

# 一般会計

## ■ 歳入の特徴

### ○ 実質税収は増加、地方交付税等は減少

府税収入は、景気を持ち直しの動きを背景に、企業業績の改善等により増加。  
また、臨時財政対策債を含む地方交付税については減少。

### ○ 国庫支出金は増加

新型コロナウイルス感染症の感染状況等を踏まえた対策の拡充に伴う、新型コロナウイルス感染症緊急包括支援交付金や、新型コロナウイルス感染症対応地方創生臨時交付金の増加により、国庫支出金は増加。

### ○ 府債発行は減少

減収補填債や臨時財政対策債の減少により、府債は減少。

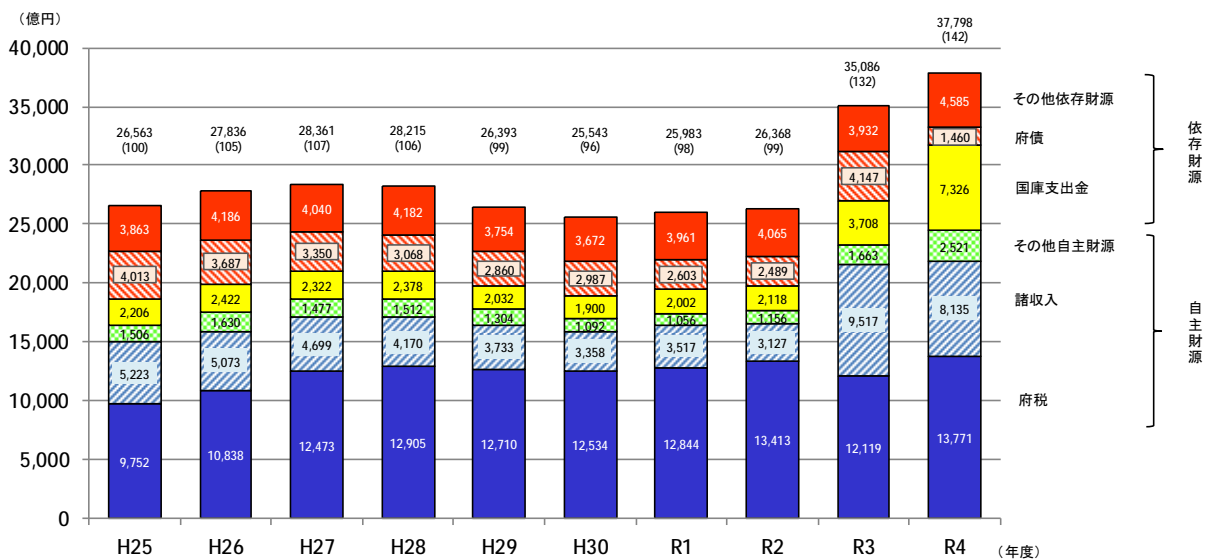
第 2 表

一般会計歳入予算内訳

(単位:千円)

区 分	令和4年度 当初予算額		令和3年度				比較				
	当初予算額		当初予算額		最終予算額		当初比		最終比		
	金額 (A)	構成比	金額 (B)	構成比	金額 (C)	構成比	差引(A)-(B)	(A)/(B)	差引(A)-(C)	(A)/(C)	
		%		%		%		%		%	
自主財源	府 税 入	1,377,103,000	36.4	1,211,897,000	34.5	1,388,716,000	29.9	165,206,000	113.6	△ 11,613,000	99.2
	諸 収 入	813,457,451	21.5	951,663,404	27.1	837,943,945	18.0	△ 138,205,953	85.5	△ 24,486,494	97.1
	線 入 金	211,152,289	5.6	125,953,218	3.6	26,600,446	0.6	85,199,071	167.6	184,551,843	793.8
	使用料及び手数料	30,634,483	0.8	30,234,622	0.9	29,718,344	0.7	399,861	101.3	916,139	103.1
	財産収入	3,809,151	0.1	4,036,349	0.1	8,758,560	0.2	△ 227,198	94.4	△ 4,949,409	43.5
	分担金及び負担金	4,545,408	0.1	4,850,572	0.1	4,025,235	0.1	△ 305,164	93.7	520,173	112.9
	市町村たばこ税府交付金	1,000	0.0	49,000	0.0	20,508	0.0	△ 48,000	2.0	△ 19,508	4.9
	寄附金	1,954,727	0.1	1,172,891	0.0	1,542,821	0.0	781,836	166.7	411,906	126.7
計	2,442,657,509	64.6	2,329,857,056	66.3	2,297,325,859	49.5	112,800,453	104.8	145,331,650	106.3	
依存財源	府 債	145,979,590	3.9	414,734,000	11.8	366,051,000	7.9	△ 268,754,410	35.2	△ 220,071,410	39.9
	地方交付税	296,600,000	7.9	285,600,000	8.1	379,744,244	8.2	11,000,000	103.9	△ 83,144,244	78.1
	国庫支出金	732,572,229	19.4	370,773,308	10.6	1,452,266,171	31.2	361,798,921	197.6	△ 719,693,942	50.4
	地方譲与税	155,542,000	4.1	100,295,000	2.9	143,184,000	3.1	55,247,000	155.1	12,358,000	108.6
	地方特例交付金	4,800,000	0.1	5,800,000	0.2	4,871,031	0.1	△ 1,000,000	82.8	△ 71,031	98.5
	交通安全対策特別交付金	1,650,000	0.0	1,520,000	0.1	1,732,105	0.0	130,000	108.6	△ 82,105	95.3
計	1,337,143,819	35.4	1,178,722,308	33.7	2,347,848,551	50.5	158,421,511	113.4	△ 1,010,704,732	57.0	
合 計	3,779,801,328	100.0	3,508,579,364	100.0	4,645,174,410	100.0	271,221,964	107.7	△ 865,373,082	81.4	

## 【参考】一般会計歳入当初予算の推移



(注) 1 ( ) 内の数値は、H25の予算額を100とした場合の指数である。  
2 H29以前のグラフ中の数値は、平成30年4月から地方消費税清算特別会計を設置したことに伴い、関連予算を調整した後の数値としている。

# ■ 歳入主なもの

## 府 税

- 令和4年度当初予算 1兆3,771億円（前年度当初比 113.6%、+1,652億円）
- 実質税込 1兆2,213億円（前年度当初比 122.9%、+2,274億円）
- 景気持ち直しの動きを背景に、企業業績の改善等により、法人二税を中心に令和3年度当初予算と比べ増収。

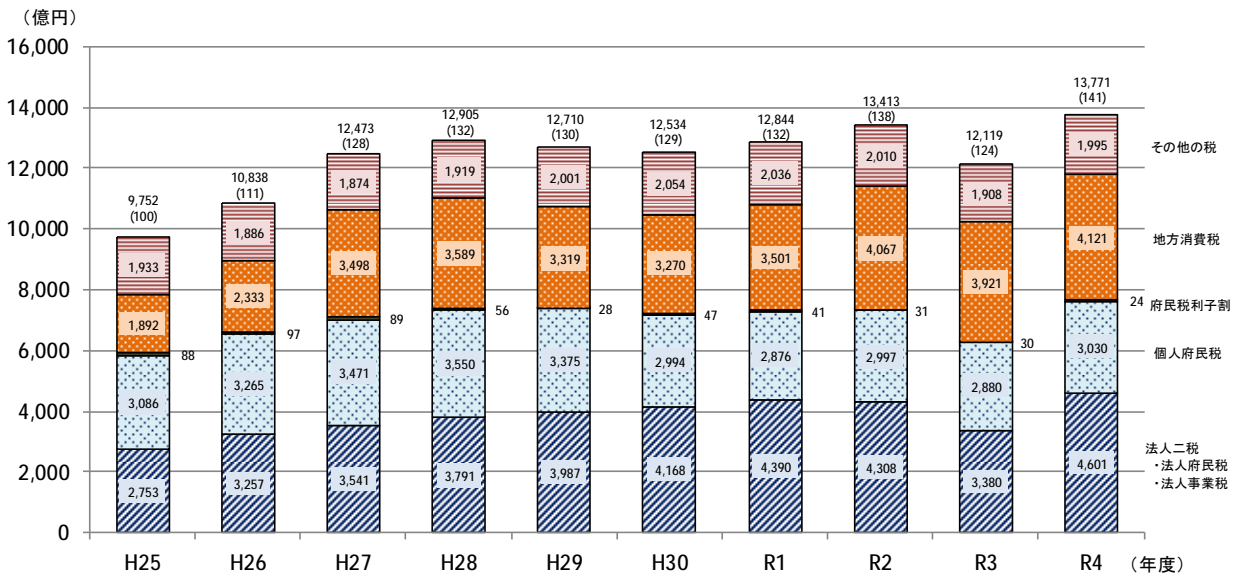
第3表

府税予算の内訳

(単位:千円)

区 分	令和4年度 当初予算額		令和3年度				比 較	
	当初予算額		当初予算額		最終予算額		当初比	最終比
	金額(A)	構成比 %	金額(B)	構成比 %	金額(C)	構成比 %	(A)/(B)	(A)/(C)
府 民 税	351,937,000	25.6	332,605,000	27.4	362,701,000	26.1	105.8	97.0
個 人 税	303,020,000	22.0	287,988,000	23.8	312,879,000	22.5	105.2	96.8
法 人 税	46,503,000	3.4	41,619,000	3.4	47,408,000	3.4	111.7	98.1
子 割	2,414,000	0.2	2,998,000	0.2	2,414,000	0.2	80.5	100.0
事 業 税	430,141,000	31.2	309,322,000	25.5	414,523,000	29.8	139.1	103.8
個 人 法 人 税	16,503,000	1.2	12,959,000	1.1	16,223,000	1.1	127.3	101.7
地 方 消 費 税	412,092,000	29.9	392,137,000	32.4	434,284,000	31.3	105.1	94.9
不 動 産 取 得 税	35,497,000	2.6	36,823,000	3.0	34,939,000	2.5	96.4	101.6
府 た ば こ 税	10,919,000	0.8	10,949,000	0.9	10,978,294	0.8	99.7	99.5
ゴ ル フ 場 利 用 税	1,396,000	0.1	1,310,000	0.1	1,442,000	0.1	106.6	96.8
軽 油 引 取 税	46,827,844	3.4	44,585,594	3.7	45,468,282	3.3	105.0	103.0
自 動 車 税	87,563,000	6.4	83,508,000	6.9	84,068,000	6.1	104.9	104.2
鉦 区 税	40	0.0	40	0.0	40	0.0	100.0	100.0
狩 猟 税	8,170	0.0	8,170	0.0	8,170	0.0	100.0	100.0
宿 泊 税	707,946	0.0	632,196	0.1	290,214	0.0	112.0	243.9
旧 法 に よ る 税	14,000	0.0	17,000	0.0	14,000	0.0	82.4	100.0
合 計	1,377,103,000	100.0	1,211,897,000	100.0	1,388,716,000	100.0	113.6	99.2

【参考】府税当初予算の推移



(注) 1 ( ) 内の数値は、H25の予算額を100とした場合の指数である。  
 2 H29以前のグラフ中の数値は、平成30年4月から地方消費税清算特別会計を設置したことに伴い、関連予算を調整した後の数値としている。

## 地 方 譲 与 税

- 令和4年度当初予算 1,555 億円（前年度当初比 155.1%、+552 億円）
- うち特別法人事業譲与税：1,515 億円（前年度当初比 157.0%、+550 億円）

## 地 方 交 付 税

- 令和4年度当初予算 2,966 億円（前年度当初比 103.9%、+110 億円）
- 臨時財政対策債を加算した額：3,293 億円（前年度当初比 58.2%、△2,363 億円）

### 【参考】地方交付税算定結果

（単位：百万円）

年 度	基準財政需要額 (A)	基準財政収入額 (B)	差 引 (B) - (A)	普通交付税交付額	特別交付税交付額	<参考> 臨時財政対策債発行額
H25	1,052,733	770,390	△ 282,343	282,343	2,106	307,368
H26	1,095,643	821,189	△ 274,454	274,454	1,958	263,037
H27	1,211,971	931,287	△ 280,685	280,685	1,876	183,481
H28	1,242,704	966,284	△ 276,420	275,398	977	151,887
H29	1,155,156	910,455	△ 244,701	243,789	981	151,460
H30	1,160,397	926,604	△ 233,793	233,793	2,181	153,202
R1	1,183,116	935,959	△ 247,157	246,115	1,658	138,902
R2	1,211,574	952,737	△ 258,837	258,218	1,164	138,612
R3	1,186,129	806,985	△ 379,144	379,144	1,273	280,000

- (注) 1 震災復興特別交付税の額を含む。  
2 R3 の臨時財政対策債発行額は最終予算額としている。

# 府 債

- 〇 令和4年度当初予算 1,460 億円（前年度当初比 35.2%、△2,688 億円）
- 〇 通常債（※）は増加するものの、税・地方交付税の代替として発行する減収補填債や臨時財政対策債の減少により、府債は 2,688 億円の減。  
※地方財政法第5条に基づき公共施設又は公用施設の建設事業費等の財源に充当する地方債。

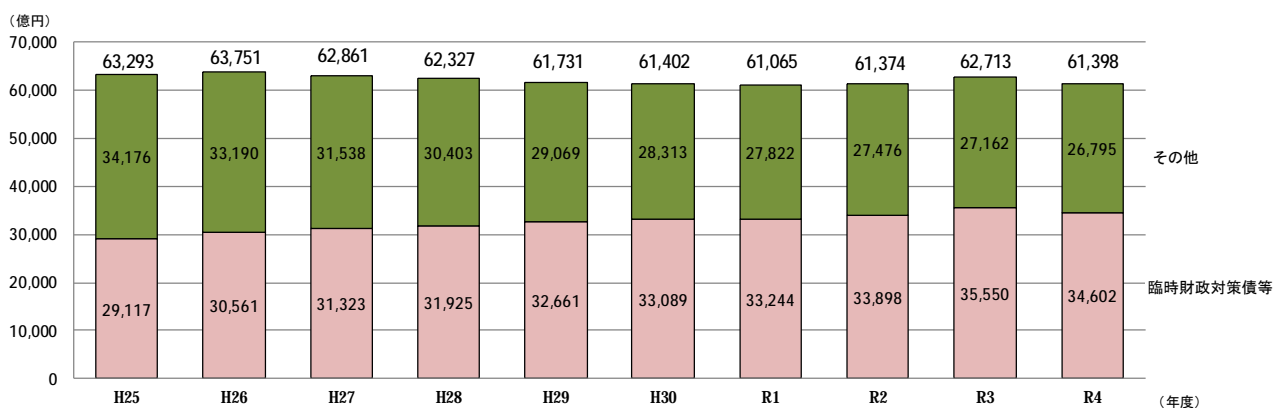
第 4 表

## 府 債 の 内 訳

（単位：千円）

	令和4年度 当初予算額		令和3年度				比較			
	当初予算額		当初予算額		最終予算額		当初比		最終比	
	金額 (A)	構成比 %	金額 (B)	構成比 %	金額 (C)	構成比 %	差引(A)-(B)	(A)/(B)	差引(A)-(C)	(A)/(C)
総 務 債	2,882,000	2.0	3,675,000	0.9	2,841,000	0.8	△ 793,000	78.4	41,000	101.4
福 祉 債	3,728,000	2.6	2,484,000	0.6	1,079,000	0.3	1,244,000	150.1	2,649,000	345.5
健 康 医 療 債	21,793,000	14.9	9,608,000	2.3	9,031,000	2.5	12,185,000	226.8	12,762,000	241.3
商 工 労 働 債	192,000	0.1	276,000	0.1	217,000	0.0	△ 84,000	69.6	△ 25,000	88.5
環 境 農 林 水 産 債	1,368,000	0.9	1,276,000	0.3	1,332,000	0.4	92,000	107.2	36,000	102.7
都 市 整 備 債	53,359,000	36.5	56,763,000	13.7	58,534,000	16.0	△ 3,404,000	94.0	△ 5,175,000	91.2
都 市 計 画 債	1,178,000	0.8	—	—	—	—	1,178,000	皆増	1,178,000	皆増
建 築 債	904,000	0.6	—	—	—	—	904,000	皆増	904,000	皆増
警 察 債	4,901,000	3.4	4,627,000	1.1	4,131,000	1.1	274,000	105.9	770,000	118.6
教 育 債	14,869,000	10.2	9,918,000	2.4	7,910,000	2.2	4,951,000	149.9	6,959,000	188.0
災 害 復 旧 債	223,000	0.2	335,000	0.1	180,000	0.0	△ 112,000	66.6	43,000	123.9
臨 時 財 政 対 策 債	32,682,590	22.4	280,000,000	67.5	280,000,000	76.5	△ 247,317,410	11.7	△ 247,317,410	11.7
減 収 補 填 債	7,900,000	5.4	44,500,000	10.7	—	—	△ 36,600,000	17.8	7,900,000	皆増
住 宅 ま ち づ くり 債	—	—	1,272,000	0.3	796,000	0.2	△ 1,272,000	皆減	△ 796,000	皆減
<b>計</b>	<b>145,979,590</b>	<b>100.0</b>	<b>414,734,000</b>	<b>100.0</b>	<b>366,051,000</b>	<b>100.0</b>	<b>△ 268,754,410</b>	<b>35.2</b>	<b>△ 220,071,410</b>	<b>39.9</b>

### 【参考】府債残高の推移（全会計ベース）



- （注） 1 H25～R2 は決算額、R3 は最終予算額、R4 は当初予算額である。  
2 臨時財政対策債等とは、税や交付税の代替として発行した府債（臨時財政対策債、減収補填債、臨時税収補填債、減収補填債）の合計。

## ■ 歳出の特徴

- 新型コロナウイルス感染症対策費や大阪府営業時間短縮等協力金支給事業費は増加。
- 中小企業向け制度融資に係る預託金は減少。
- 支出が義務付けられている社会保障関係経費は自然増などにより増加。

《増減の大きいもの》 R3当初→R4当初  
(補助費等)

- ・大阪府営業時間短縮等協力金支給事業費 +1,475 億円
- ・新型コロナウイルス感染症対策費 +1,353 億円
- ・介護給付費負担金 +63 億円
- ・障がい者自立支援給付費等負担金 +45 億円

(貸付金)

- ・中小企業向け制度融資預託金 ▲1,384 億円
- (物件費)
- ・新型コロナウイルス感染症宿泊施設確保等事業費 +298 億円

第5表

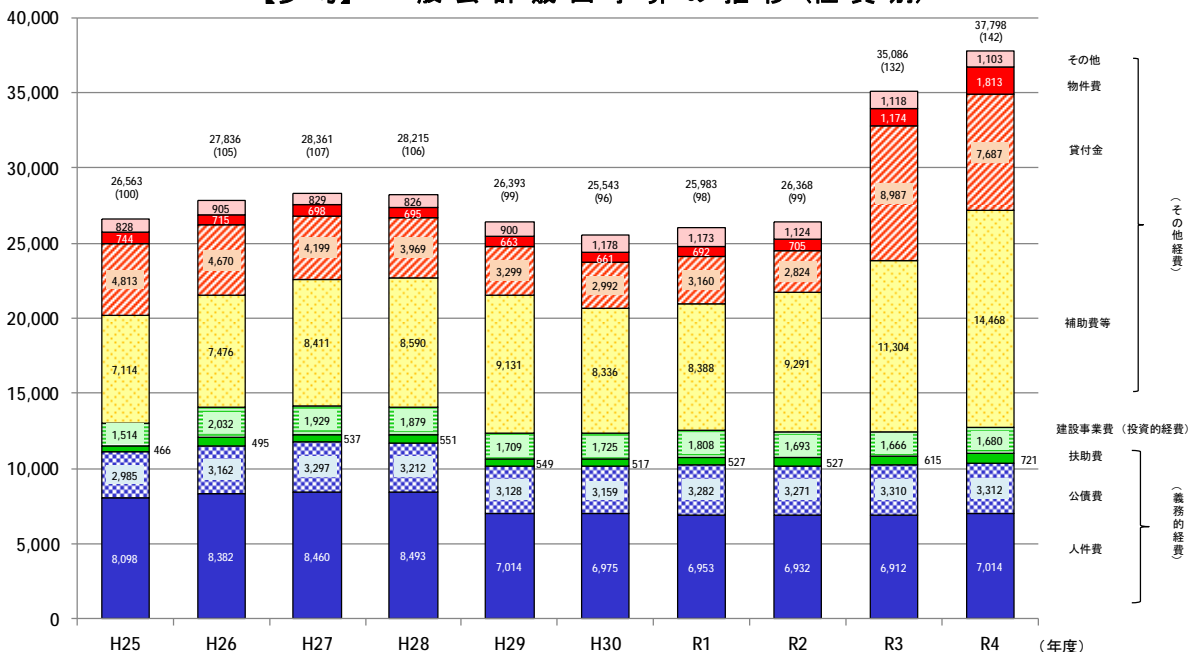
一般会計歳出予算(性質別)内訳

(単位:千円)

区分	令和4年度 当初予算額		令和3年度				比較			
	金額(A)	構成比	当初予算額		最終予算額		当初比		最終比	
			金額(B)	構成比	金額(C)	構成比	差引(A)-(B)	(A)/(B)	差引(A)-(C)	(A)/(C)
義務的経費		%		%		%		%		%
人件費	701,410,604	18.5	691,204,443	19.7	670,956,903	14.4	10,206,161	101.5	30,453,701	104.5
公債費	331,204,179	8.8	330,958,804	9.4	330,835,914	7.1	245,375	100.1	368,265	100.1
扶助費	72,128,235	1.9	61,544,306	1.8	63,880,125	1.4	10,583,929	117.2	8,248,110	112.9
計	1,104,743,018	29.2	1,083,707,553	30.9	1,065,672,942	22.9	21,035,465	101.9	39,070,076	103.7
投資的経費										
建設事業費	167,988,870	4.5	166,571,032	4.7	157,975,701	3.4	1,417,838	100.9	10,013,169	106.3
国庫支出金を伴うもの	82,780,262	2.2	96,548,627	2.7	96,950,338	2.1	△13,768,365	85.7	△14,170,076	85.4
国庫支出金を伴わないもの	85,208,608	2.3	70,022,405	2.0	61,025,363	1.3	15,186,203	121.7	24,183,245	139.6
その他経費										
補助費等	1,446,822,144	38.3	1,130,366,787	32.2	2,198,123,965	47.3	316,455,357	128.0	△751,301,821	65.8
貸付金	768,671,396	20.4	898,738,621	25.6	772,921,846	16.7	△130,067,225	85.5	△4,250,450	99.5
物件費	181,279,791	4.8	117,374,313	3.4	153,944,629	3.3	63,905,478	154.4	27,335,162	117.8
維持補修費	15,208,386	0.4	14,872,067	0.4	14,945,031	0.3	336,319	102.3	263,355	101.8
投資及び出資金	4,768,751	0.1	6,656,767	0.2	6,051,618	0.1	△1,888,016	71.6	△1,282,867	78.8
積立金	30,855,250	0.8	34,954,398	1.0	220,003,440	4.7	△4,099,148	88.3	△189,148,190	14.0
繰出金	57,463,722	1.5	54,337,826	1.6	53,535,238	1.2	3,125,896	105.8	3,928,484	107.3
予備費	2,000,000	0.0	1,000,000	0.0	2,000,000	0.1	1,000,000	200.0	0	100.0
計	2,507,069,440	66.3	2,258,300,779	64.4	3,421,525,767	73.7	248,768,661	111.0	△914,456,327	73.3
合計	3,779,801,328	100.0	3,508,579,364	100.0	4,645,174,410	100.0	271,221,964	107.7	△865,373,082	81.4

(億円)

【参考】一般会計歳出予算の推移(性質別)



(注)

- 1 ( )内の数値は、H25の予算額を100とした場合の指数である。
- 2 その他の内訳は、維持補修費、投資及び出資金、積立金、繰出金、予備費である。
- 3 H29以前のグラフ中の数値は、平成30年4月から地方消費税清算特別会計を設置したことに伴い、関連予算を調整した後の数値としている。

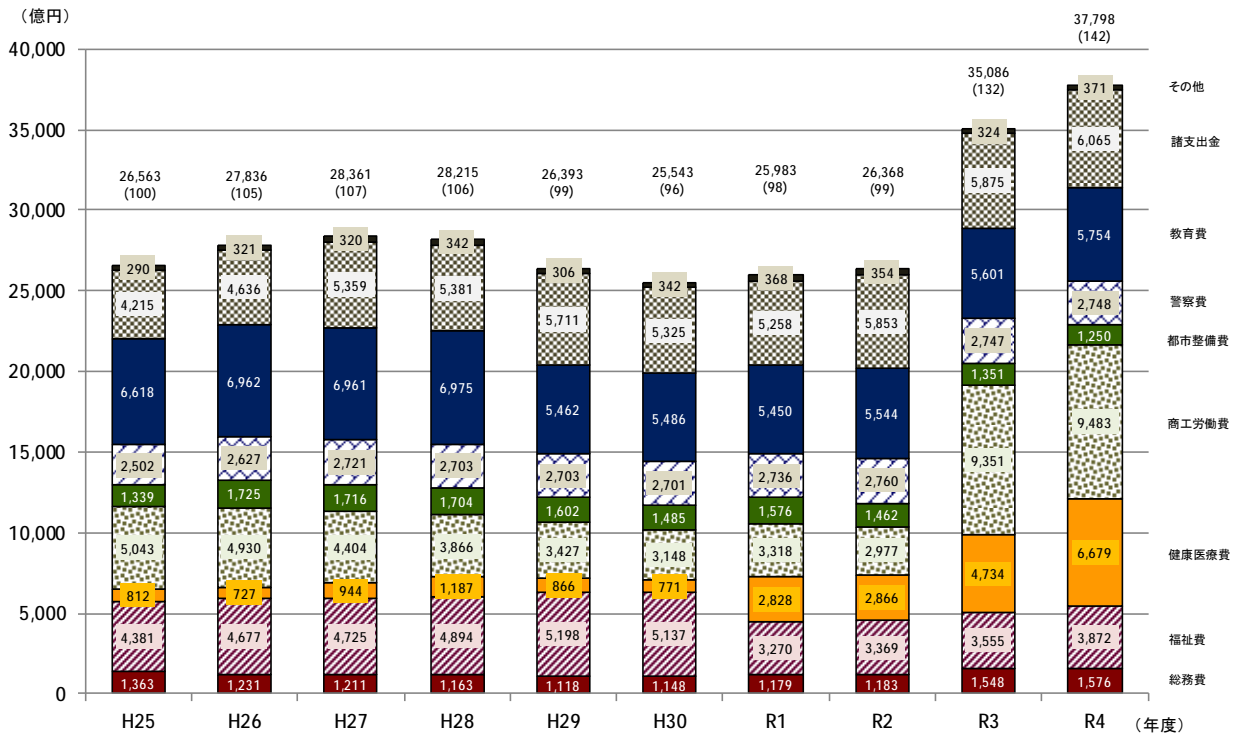
第 6 表

一般会計歳出予算(目的別)内訳

(単位:千円)

区 分	令和4年度 当初予算額		令和3年度				比 較			
	金 額(A)	構成比	当初予算額		最終予算額		当 初 比		最 終 比	
			金 額(B)	構成比	金 額(C)	構成比	差引(A)-(B)	(A)/(B)	差引(A)-(C)	(A)/(C)
		%		%		%		%		%
議 会 費	2,616,612	0.1	2,619,268	0.1	2,525,789	0.1	△ 2,656	99.9	90,823	103.6
総 務 費	157,592,421	4.2	154,817,530	4.4	366,651,291	7.9	2,774,891	101.8	△ 209,058,870	43.0
福 祉 費	387,201,430	10.2	355,518,997	10.1	425,009,357	9.1	31,682,433	108.9	△ 37,807,927	91.1
健 康 医 療 費	667,909,434	17.7	473,445,238	13.5	668,851,386	14.4	194,464,196	141.1	△ 941,952	99.9
商 工 労 働 費	948,308,493	25.1	935,106,096	26.7	1,584,913,160	34.1	13,202,397	101.4	△ 636,604,667	59.8
環 境 農 林 水 産 費	19,305,403	0.5	18,322,878	0.5	21,706,594	0.5	982,525	105.4	△ 2,401,191	88.9
都 市 整 備 費	124,983,488	3.3	135,098,469	3.8	142,591,470	3.1	△ 10,114,981	92.5	△ 17,607,982	87.7
都 市 計 画 費	4,445,532	0.1	-	-	-	-	4,445,532	皆増	4,445,532	皆増
建 築 費	8,048,910	0.2	-	-	-	-	8,048,910	皆増	8,048,910	皆増
警 察 費	274,807,201	7.3	274,738,040	7.8	269,254,817	5.8	69,161	100.0	5,552,384	102.1
教 育 費	575,430,402	15.2	560,057,982	16.0	539,984,884	11.6	15,372,420	102.7	35,445,518	106.6
災 害 復 旧 費	609,249	0.0	808,112	0.0	327,053	0.0	△ 198,863	75.4	282,196	186.3
諸 支 出 金	606,542,753	16.0	587,468,241	16.8	613,902,269	13.2	19,074,512	103.2	△ 7,359,516	98.8
予 備 費	2,000,000	0.1	1,000,000	0.0	2,000,000	0.0	1,000,000	200.0	0	100.0
住 宅 ま ち づ くり 費	-	-	9,578,513	0.3	7,456,340	0.2	△ 9,578,513	皆減	△ 7,456,340	皆減
合 計	3,779,801,328	100.0	3,508,579,364	100.0	4,645,174,410	100.0	271,221,964	107.7	△ 865,373,082	81.4

【参考】一般会計歳出予算の推移(目的別)



(注) 1 ( )内の数値は、H25の予算額を100とした場合の指数である。  
 2 その他の内訳は、議会費、環境農林水産費、住宅まちづくり費、都市計画費、建築費、災害復旧費、予備費である。  
 3 H29以前のグラフ中の数値は、平成30年4月から地方消費税清算特別会計を設置したことに伴い、関連予算を調整した後の数値としている。

# 特別会計及び企業会計

第7表

特別会計(企業会計を除く)歳入歳出予算

(単位:千円)

会計名	令和4年度 当初予算額 (A)	令和3年度		比較			
		当初予算額 (B)	最終予算額 (C)	当初比		最終比	
				差引(A)-(B)	(A)/(B)	差引(A)-(C)	(A)/(C)
日本万国博覧会記念公園事業	3,256,385	2,551,204	3,120,966	705,181	127.6	135,419	104.3
就農支援資金等	8,258	8,781	8,781	△523	94.0	△523	94.0
大阪府営住宅事業	98,077,909	120,967,519	105,214,891	△22,889,610	81.1	△7,136,982	93.2
港湾整備事業	6,949,464	9,433,339	9,257,521	△2,483,875	73.7	△2,308,057	75.1
関西国際空港関連事業	9,239,170	11,511,118	11,499,407	△2,271,948	80.3	△2,260,237	80.3
箕面北部丘陵整備事業	6,580,871	787,314	639,365	5,793,557	835.9	5,941,506	1,029.3
不動産調達	316,500	455,000	486,180	△138,500	69.6	△169,680	65.1
市町村施設整備資金	5,331,506	5,254,888	5,254,888	76,618	101.5	76,618	101.5
公債管理	889,616,461	813,450,921	809,108,747	76,165,540	109.4	80,507,714	110.0
地方消費税清算	1,000,517,000	953,660,000	1,013,612,000	46,857,000	104.9	△13,095,000	98.7
母子父子寡婦福祉資金	1,290,234	1,282,295	1,282,295	7,939	100.6	7,939	100.6
国民健康保険	805,481,542	815,648,458	865,979,986	△10,166,916	98.8	△60,498,444	93.0
中小企業振興資金	3,183,590	3,419,521	3,152,091	△235,931	93.1	31,499	101.0
沿岸漁業改善資金	39,007	39,007	39,007	0	100.0	0	100.0
林業改善資金	16,308	16,308	16,308	0	100.0	0	100.0
<b>合計</b>	<b>2,829,904,205</b>	<b>2,738,485,673</b>	<b>2,828,672,433</b>	<b>91,418,532</b>	<b>103.3</b>	<b>1,231,772</b>	<b>100.0</b>

※各会計の概要についてはP.9をご参照ください。

第8表

企業会計当初予算

(単位:千円)

会計名	収 入				支 出				
	令和4年度 当初予算額 (A)	令和3年度 当初予算額 (B)	差引 (A)-(B)	(A)/(B)	令和4年度 当初予算額 (C)	令和3年度 当初予算額 (D)	差引 (C)-(D)	(C)/(D)	
				%				%	
大阪府中央卸売市場事業	収益的収支	750,978	759,683	△8,705	98.9	736,787	610,616	126,171	120.7
	資本的収支	42,394	115,902	△73,508	36.6	86,795	233,932	△147,137	37.1
	計	793,372	875,585	△82,213	90.6	823,582	844,548	△20,966	97.5
大阪府流域下水道事業	収益的収支	63,307,930	64,300,334	△992,404	98.5	65,279,201	66,363,826	△1,084,625	98.4
	資本的収支	41,700,129	40,554,496	1,145,633	102.8	46,961,097	45,793,178	1,167,919	102.6
	計	105,008,059	104,854,830	153,229	100.1	112,240,298	112,157,004	83,294	100.1
大阪府まちづくり促進事業	収益的収支	1,592,413	1,664,424	△72,011	95.7	481,866	553,287	△71,421	87.1
	資本的収支	1,254,000	32,790,000	△31,536,000	3.8	1,320,000	35,215,000	△33,895,000	3.7
	計	2,846,413	34,454,424	△31,608,011	8.3	1,801,866	35,768,287	△33,966,421	5.0
<b>合計</b>	収益的収支	<b>65,651,321</b>	<b>66,724,441</b>	<b>△1,073,120</b>	<b>98.4</b>	<b>66,497,854</b>	<b>67,527,729</b>	<b>△1,029,875</b>	<b>98.5</b>
	資本的収支	<b>42,996,523</b>	<b>73,460,398</b>	<b>△30,463,875</b>	<b>58.5</b>	<b>48,367,892</b>	<b>81,242,110</b>	<b>△32,874,218</b>	<b>59.5</b>
	計	<b>108,647,844</b>	<b>140,184,839</b>	<b>△31,536,995</b>	<b>77.5</b>	<b>114,865,746</b>	<b>148,769,839</b>	<b>△33,904,093</b>	<b>77.2</b>

※各会計の概要についてはP.17からP.19をご参照ください。



【参考】特別会計（企業会計を除く）の概要

特別会計	設置目的	令和4年度当初予算 歳入・歳出の主なもの
日本万国博覧会記念公園事業特別会計	日本万国博覧会記念公園を管理運営するため	【歳入】 財産貸付収入 16億84百万円 日本万国博覧会記念公園基金繰入金 10億33百万円 【歳出】 管理費 28億43百万円
就農支援資金等特別会計	青年等の就農促進に必要な資金として、青年等の就農促進のための資金の貸付け等に関する特別措置法に基づいて貸し付けた就農支援資金貸付金等を管理するため	【歳入】 貸付金元利収入 4百万円 繰越金 4百万円 【歳出】 就農支援資金貸付金の国への償還金 5百万円 一般会計繰出金 3百万円
大阪府営住宅事業特別会計	府営住宅事業について、人件費及び公債費を含むフルコストで管理し、自立的な住宅経営を展開するため	【歳入】 府営住宅使用料 337億28百万円 府営住宅債及び借換債 216億24百万円 【歳出】 公債管理特別会計繰出金 409億23百万円 管理委託料 106億55百万円
港湾整備事業特別会計	港湾事業のうち収益事業の収支を経理するため	【歳入】 港湾施設使用料 27億18百万円 財産運用収入 26億32百万円 【歳出】 公債管理特別会計繰出金 32億1百万円 港湾経営費 12億30百万円
関西国際空港関連事業特別会計	関西国際空港関連事業を効率的に推進するため	【歳入】 借換債 45億73百万円 貸付金元利収入 16億61百万円 【歳出】 空港関連事業債の元利償還金 64億12百万円 公債管理特別会計繰出金 28億1百万円
箕面北部丘陵整備事業特別会計	箕面森町事業（水と緑の健康都市事業）を効率的に推進するため	【歳入】 公債管理特別会計繰入金 51億64百万円 一般会計繰入金 12億62百万円 【歳出】 土地区画整理事業債等の元利償還金 58億54百万円 公債管理特別会計繰出金 3億42百万円
不動産調達特別会計	公共施設用地等を先行取得するため	【歳入】 不動産売却収入 3億17百万円 【歳出】 一般会計繰出金 3億17百万円
市町村施設整備資金特別会計	府内市町村の公共施設等の整備促進を目的として、資金の貸付けを行うため	【歳入】 貸付金元利収入 25億96百万円 借換債 15億21百万円 【歳出】 公債管理特別会計繰出金 33億26百万円 貸付金 20億円
公債管理特別会計	府債の発行及び償還事務を行うため	【歳入】 一般会計繰入金 3,311億4百万円 借換債 3,279億98百万円 【歳出】 府債の元利償還金 6,387億62百万円 減債基金積立金 2,322億15百万円
地方消費税清算特別会計	地方消費税の都道府県間の清算を一般会計と区分して経理するため	【歳入】 地方消費税 6,336億59百万円 地方消費税清算金 3,668億58百万円 【歳出】 地方消費税清算金 5,884億25百万円 一般会計繰出金 4,120億92百万円
母子父子寡婦福祉資金特別会計	母子及び父子並びに寡婦福祉に基づき、ひとり親家庭や寡婦等に対し、経済的自立の助成、生活意欲の助長及び児童等の福祉増進を図ることを目的として、資金の貸付けを行うため	【歳入】 繰越金 8億24百万円 貸付金元利収入 4億5百万円 【歳出】 母子父子寡婦福祉資金貸付金 9億8百万円 母子父子寡婦福祉資金貸付金の国への償還金 2億11百万円
国民健康保険特別会計	都道府県が国民健康保険の財政運営の責任主体として安定的な財政運営や効率的な事業実施など国民健康保険事業を運営するため	【歳入】 国民健康保険事業費納付金 2,725億59百万円 前期高齢者交付金 2,230億93百万円 【歳出】 保険給付費等交付金 6,499億46百万円 後期高齢者支援金 1,080億57百万円
中小企業振興資金特別会計	小規模企業者等設備導入資金助成法に基づき、設備貸与事業に係る資金や高度化事業に係る資金を経理するため	【歳入】 貸付金元利収入 19億76百万円 政策融資事業債 10億円 【歳出】 小規模企業者等設備貸与資金貸付金 16億円 独立行政法人中小企業基盤整備機構への償還金 13億11百万円
沿岸漁業改善資金特別会計	沿岸漁業改善資金助成法に基づき、沿岸漁業従事者等に対し漁業経営の改善促進を図ることを目的として、資金の貸付けを行うため	【歳入】 繰越金 27百万円 貸付金元利収入 12百万円 【歳出】 沿岸漁業改善資金貸付金 39百万円
林業改善資金特別会計	林業・木材産業改善資金助成法に基づき、林業従事者等に対し経営の健全な発展、生産力の増大を図ることを目的として、資金の貸付けを行うため	【歳入】 繰越金 13百万円 貸付金元利収入 3百万円 【歳出】 林業・木材産業改善資金貸付金 16百万円