

令和 4 年 6 月

---

# 財政のあらまし

---

令和 4 年度当初予算の概要

令和 3 年度下半期の財政運営の状況

令和 3 年度下半期の公営企業の業務の状況

## 目次

令和4年度当初予算の概要	1
編成方針	1
予算規模	1
一般会計	2
歳入	2
歳出	6
特別会計及び企業会計	8
「府民サービス」と「負担」の状況	10
令和3年度下半期の財政運営の状況	12
あらかし	12
一般会計	12
予算の推移	12
予算の執行状況	13
特別会計	14
予算の推移	14
予算の執行状況	14
企業会計	14
予算の推移	14
府有財産、府債及び一時借入金	15
府有財産	15
府債	16
一時借入金	16
令和3年度下半期の公営企業の業務の状況	17
大阪府中央卸売市場事業会計	17
大阪府まちづくり促進事業会計	19
大阪府流域下水道事業会計	18
令和3年度大阪府資金保管・運用実績	20
付表	22

※本冊子中に掲載している表等の数値については、単位未満は四捨五入を原則としたため、内訳の計と合計等とが一致しない場合がある。

# 令和4年度当初予算の概要

## 編成方針

府財政は、景気の持ち直しの動きを背景に、府税収入が概ねコロナ前の水準に回復する見込みであるものの、義務的に負担する社会保障関係経費が増大し続けるなど、今後も多額の収支不足が生じる見込みです。また、新型コロナウイルス感染症による影響や原材料価格の動向等による景気の下振れリスクがあるなど、依然として予断を許さない状況です。

このため、今回の予算編成においては、引き続き財政規律を堅持しつつ、「府政運営の基本方針 2022」を踏まえ、新型コロナウイルス感染症から府民の命とくらしを守り、社会経済活動を回復させることに加え、再び大阪を成長軌道に乗せ、飛躍させていくための施策に限られた財源を重点的に配分しました。

## 予算規模

### ■ 全体の特徴

- 令和4年度当初予算は過去最大の予算規模。
- 社会保障関係経費や、新型コロナウイルス感染症対策などの一般施策経費が増加。
- 一方、府税収入は、景気の持ち直しの動きを背景に、概ねコロナ前の水準に回復する見込み。
- その結果、収支均衡のための財政調整基金の取崩額は、前年度から減少。

### 第1表

### 予算総括表

(単位:百万円)

区 分	令和4年度 当初予算額 (A)	令和3年度 当初予算額 (B)	令和3年度 最終予算額 (C)	比 較	
				(A)／(B)	(A)／(C)
一 般 会 計	3,779,801	3,508,579	4,645,174	107.7	81.4
特 別 会 計	2,829,904	2,738,486	2,828,672	103.3	100.0
企 業 会 計	78,794	112,036	112,656	70.3	69.9
合 計	6,688,500	6,359,101	7,586,503	105.2	88.2

(注) 企業会計の予算額は資金収支を伴う額

# 一般会計

## ■ 歳入の特徴

### ○ 実質税収は増加、地方交付税等は減少

府税収入は、景気を持ち直しの動きを背景に、企業業績の改善等により増加。  
また、臨時財政対策債を含む地方交付税については減少。

### ○ 国庫支出金は増加

新型コロナウイルス感染症の感染状況等を踏まえた対策の拡充に伴う、新型コロナウイルス感染症緊急包括支援交付金や、新型コロナウイルス感染症対応地方創生臨時交付金の増加により、国庫支出金は増加。

### ○ 府債発行は減少

減収補填債や臨時財政対策債の減少により、府債は減少。

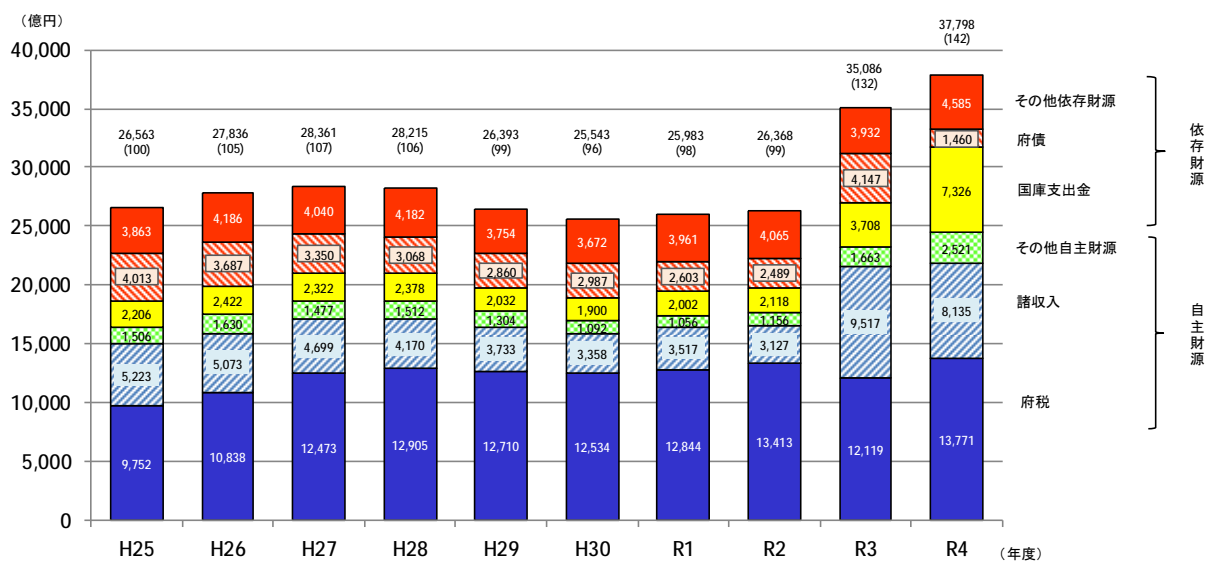
第 2 表

一般会計歳入予算内訳

(単位:千円)

区 分	令和4年度 当初予算額		令和3年度				比較			
	当初予算額		当初予算額		最終予算額		当初比		最終比	
	金額 (A)	構成比	金額 (B)	構成比	金額 (C)	構成比	差引(A)-(B)	(A)/(B)	差引(A)-(C)	(A)/(C)
府 税	1,377,103,000	36.4	1,211,897,000	34.5	1,388,716,000	29.9	165,206,000	113.6	△ 11,613,000	99.2
諸 収 入	813,457,451	21.5	951,663,404	27.1	837,943,945	18.0	△ 138,205,953	85.5	△ 24,486,494	97.1
線 入 金	211,152,289	5.6	125,953,218	3.6	26,600,446	0.6	85,199,071	167.6	184,551,843	793.8
使 用 料 及 び 手 数 料	30,634,483	0.8	30,234,622	0.9	29,718,344	0.7	399,861	101.3	916,139	103.1
財 産 収 入	3,809,151	0.1	4,036,349	0.1	8,758,560	0.2	△ 227,198	94.4	△ 4,949,409	43.5
分 担 金 及 び 負 担 金	4,545,408	0.1	4,850,572	0.1	4,025,235	0.1	△ 305,164	93.7	520,173	112.9
市 町 村 た ば こ 税 府 交 付 金	1,000	0.0	49,000	0.0	20,508	0.0	△ 48,000	2.0	△ 19,508	4.9
寄 附 金	1,954,727	0.1	1,172,891	0.0	1,542,821	0.0	781,836	166.7	411,906	126.7
計	2,442,657,509	64.6	2,329,857,056	66.3	2,297,325,859	49.5	112,800,453	104.8	145,331,650	106.3
府 債	145,979,590	3.9	414,734,000	11.8	366,051,000	7.9	△ 268,754,410	35.2	△ 220,071,410	39.9
地 方 交 付 税	296,600,000	7.9	285,600,000	8.1	379,744,244	8.2	11,000,000	103.9	△ 83,144,244	78.1
国 庫 支 出 金	732,572,229	19.4	370,773,308	10.6	1,452,266,171	31.2	361,798,921	197.6	△ 719,693,942	50.4
地 方 譲 与 税	155,542,000	4.1	100,295,000	2.9	143,184,000	3.1	55,247,000	155.1	12,358,000	108.6
地 方 特 例 交 付 金	4,800,000	0.1	5,800,000	0.2	4,871,031	0.1	△ 1,000,000	82.8	△ 71,031	98.5
交 通 安 全 対 策 特 別 交 付 金	1,650,000	0.0	1,520,000	0.1	1,732,105	0.0	130,000	108.6	△ 82,105	95.3
計	1,337,143,819	35.4	1,178,722,308	33.7	2,347,848,551	50.5	158,421,511	113.4	△ 1,010,704,732	57.0
合 計	3,779,801,328	100.0	3,508,579,364	100.0	4,645,174,410	100.0	271,221,964	107.7	△ 865,373,082	81.4

## 【参考】一般会計歳入当初予算の推移



(注) 1 ( ) 内の数値は、H25の予算額を100とした場合の指数である。  
2 H29以前のグラフ中の数値は、平成30年4月から地方消費税清算特別会計を設置したことに伴い、関連予算を調整した後の数値としている。

# ■ 歳入主なもの

## 府 税

- 令和4年度当初予算 1兆3,771億円（前年度当初比 113.6%、+1,652億円）
- 実質税込 1兆2,213億円（前年度当初比 122.9%、+2,274億円）
- 景気の持ち直しの動きを背景に、企業業績の改善等により、法人二税を中心に令和3年度当初予算と比べ増収。

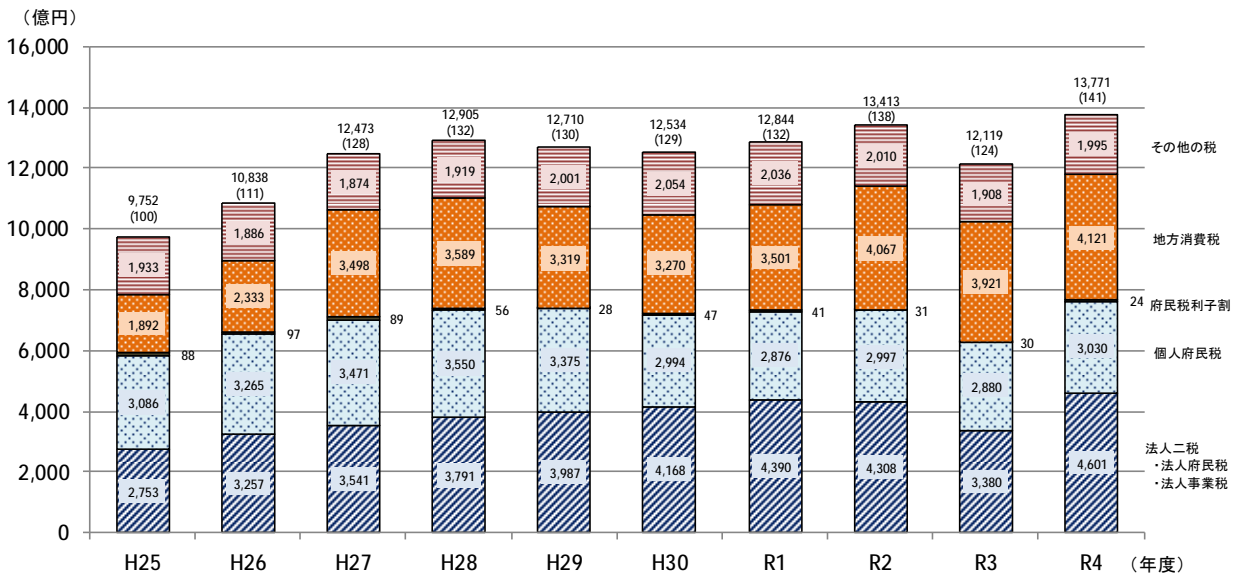
第3表

府税予算の内訳

(単位:千円)

区 分	令和4年度 当初予算額		令和3年度				比 較	
	当初予算額		当初予算額		最終予算額		当初比	最終比
	金額(A)	構成比 %	金額(B)	構成比 %	金額(C)	構成比 %	(A)/(B)	(A)/(C)
府 民 税	351,937,000	25.6	332,605,000	27.4	362,701,000	26.1	105.8	97.0
個 人 法 人 税	303,020,000	22.0	287,988,000	23.8	312,879,000	22.5	105.2	96.8
利 子 割 当 税	46,503,000	3.4	41,619,000	3.4	47,408,000	3.4	111.7	98.1
事 業 税	2,414,000	0.2	2,998,000	0.2	2,414,000	0.2	80.5	100.0
個 人 法 人 税	430,141,000	31.2	309,322,000	25.5	414,523,000	29.8	139.1	103.8
地 方 消 費 税	16,503,000	1.2	12,959,000	1.1	16,223,000	1.1	127.3	101.7
不 動 産 取 得 税	413,638,000	30.0	296,363,000	24.4	398,300,000	28.7	139.6	103.9
府 た ば こ 税	412,092,000	29.9	392,137,000	32.4	434,284,000	31.3	105.1	94.9
ゴ ル フ 場 利 用 税	35,497,000	2.6	36,823,000	3.0	34,939,000	2.5	96.4	101.6
軽 油 引 取 税	10,919,000	0.8	10,949,000	0.9	10,978,294	0.8	99.7	99.5
自 動 車 税	1,396,000	0.1	1,310,000	0.1	1,442,000	0.1	106.6	96.8
鉦 区 税	46,827,844	3.4	44,585,594	3.7	45,468,282	3.3	105.0	103.0
狩 猟 税	87,563,000	6.4	83,508,000	6.9	84,068,000	6.1	104.9	104.2
宿 泊 税	40	0.0	40	0.0	40	0.0	100.0	100.0
旧 法 に よ る 税	8,170	0.0	8,170	0.0	8,170	0.0	100.0	100.0
合 計	707,946	0.0	632,196	0.1	290,214	0.0	112.0	243.9
	14,000	0.0	17,000	0.0	14,000	0.0	82.4	100.0
<b>合 計</b>	<b>1,377,103,000</b>	<b>100.0</b>	<b>1,211,897,000</b>	<b>100.0</b>	<b>1,388,716,000</b>	<b>100.0</b>	<b>113.6</b>	<b>99.2</b>

【参考】府税当初予算の推移



(注) 1 ( ) 内の数値は、H25の予算額を100とした場合の指数である。  
 2 H29以前のグラフ中の数値は、平成30年4月から地方消費税清算特別会計を設置したことに伴い、関連予算を調整した後の数値としている。

## 地 方 譲 与 税

- 令和4年度当初予算 1,555 億円（前年度当初比 155.1%、+552 億円）
- うち特別法人事業譲与税：1,515 億円（前年度当初比 157.0%、+550 億円）

## 地 方 交 付 税

- 令和4年度当初予算 2,966 億円（前年度当初比 103.9%、+110 億円）
- 臨時財政対策債を加算した額：3,293 億円（前年度当初比 58.2%、△2,363 億円）

### 【参考】地方交付税算定結果

（単位：百万円）

年 度	基準財政需要額 (A)	基準財政収入額 (B)	差 引 (B) - (A)	普通交付税交付額	特別交付税交付額	<参考> 臨時財政対策債発行額
H25	1,052,733	770,390	△ 282,343	282,343	2,106	307,368
H26	1,095,643	821,189	△ 274,454	274,454	1,958	263,037
H27	1,211,971	931,287	△ 280,685	280,685	1,876	183,481
H28	1,242,704	966,284	△ 276,420	275,398	977	151,887
H29	1,155,156	910,455	△ 244,701	243,789	981	151,460
H30	1,160,397	926,604	△ 233,793	233,793	2,181	153,202
R1	1,183,116	935,959	△ 247,157	246,115	1,658	138,902
R2	1,211,574	952,737	△ 258,837	258,218	1,164	138,612
R3	1,186,129	806,985	△ 379,144	379,144	1,273	280,000

- (注) 1 震災復興特別交付税の額を含む。  
2 R3 の臨時財政対策債発行額は最終予算額としている。

# 府 債

- 〇 令和4年度当初予算 1,460 億円（前年度当初比 35.2%、△2,688 億円）
- 〇 通常債（※）は増加するものの、税・地方交付税の代替として発行する減収補填債や臨時財政対策債の減少により、府債は 2,688 億円の減。  
※地方財政法第5条に基づき公共施設又は公用施設の建設事業費等の財源に充当する地方債。

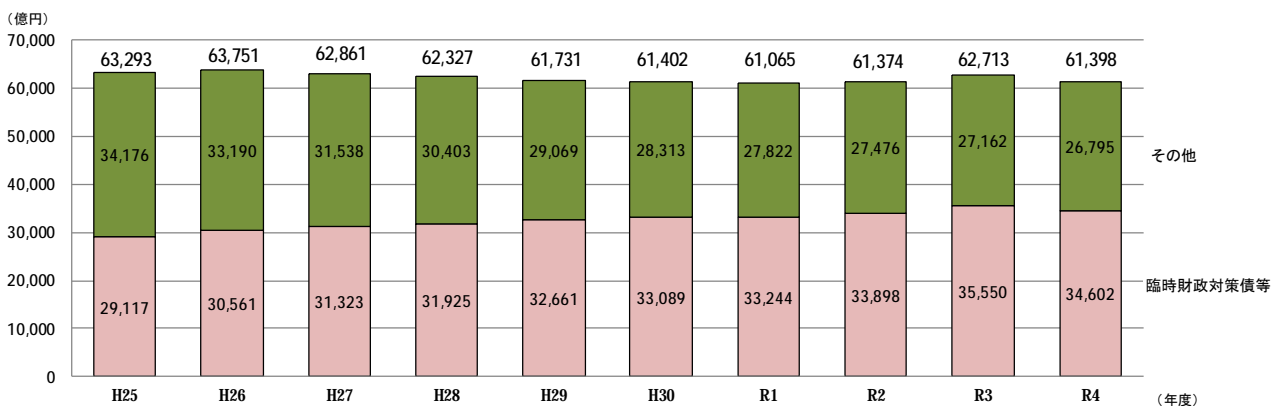
第 4 表

## 府 債 の 内 訳

(単位:千円)

	令和4年度 当初予算額		令和3年度				比較			
	当初予算額		当初予算額		最終予算額		当初比		最終比	
	金額 (A)	構成比	金額 (B)	構成比	金額 (C)	構成比	差引(A)-(B)	(A)/(B)	差引(A)-(C)	(A)/(C)
		%		%		%		%		%
総 務 債	2,882,000	2.0	3,675,000	0.9	2,841,000	0.8	△ 793,000	78.4	41,000	101.4
福 祉 債	3,728,000	2.6	2,484,000	0.6	1,079,000	0.3	1,244,000	150.1	2,649,000	345.5
健 康 医 療 債	21,793,000	14.9	9,608,000	2.3	9,031,000	2.5	12,185,000	226.8	12,762,000	241.3
商 工 労 働 債	192,000	0.1	276,000	0.1	217,000	0.0	△ 84,000	69.6	△ 25,000	88.5
環 境 農 林 水 産 債	1,368,000	0.9	1,276,000	0.3	1,332,000	0.4	92,000	107.2	36,000	102.7
都 市 整 備 債	53,359,000	36.5	56,763,000	13.7	58,534,000	16.0	△ 3,404,000	94.0	△ 5,175,000	91.2
都 市 計 画 債	1,178,000	0.8	—	—	—	—	1,178,000	皆増	1,178,000	皆増
建 築 債	904,000	0.6	—	—	—	—	904,000	皆増	904,000	皆増
警 察 債	4,901,000	3.4	4,627,000	1.1	4,131,000	1.1	274,000	105.9	770,000	118.6
教 育 債	14,869,000	10.2	9,918,000	2.4	7,910,000	2.2	4,951,000	149.9	6,959,000	188.0
災 害 復 旧 債	223,000	0.2	335,000	0.1	180,000	0.0	△ 112,000	66.6	43,000	123.9
臨 時 財 政 対 策 債	32,682,590	22.4	280,000,000	67.5	280,000,000	76.5	△ 247,317,410	11.7	△ 247,317,410	11.7
減 収 補 填 債	7,900,000	5.4	44,500,000	10.7	—	—	△ 36,600,000	17.8	7,900,000	皆増
住 宅 ま ち づ くり 債	—	—	1,272,000	0.3	796,000	0.2	△ 1,272,000	皆減	△ 796,000	皆減
<b>計</b>	<b>145,979,590</b>	<b>100.0</b>	<b>414,734,000</b>	<b>100.0</b>	<b>366,051,000</b>	<b>100.0</b>	<b>△ 268,754,410</b>	<b>35.2</b>	<b>△ 220,071,410</b>	<b>39.9</b>

### 【参考】府債残高の推移(全会計ベース)



- (注) 1 H25～R2 は決算額、R3 は最終予算額、R4 は当初予算額である。  
2 臨時財政対策債等とは、税や交付税の代替として発行した府債（臨時財政対策債、減収補填債、臨時税収補填債、減収補填債）の合計。

## ■ 歳出の特徴

- 新型コロナウイルス感染症対策費や大阪府営業時間短縮等協力金支給事業費は増加。
- 中小企業向け制度融資に係る預託金は減少。
- 支出が義務付けられている社会保障関係経費は自然増などにより増加。

《増減の大きいもの》 R3当初→R4当初

(補助費等)

- ・大阪府営業時間短縮等協力金支給事業費 +1,475 億円
- ・新型コロナウイルス感染症対策費 +1,353 億円
- ・介護給付費負担金 +63 億円
- ・障がい者自立支援給付費等負担金 +45 億円

(貸付金)

- ・中小企業向け制度融資預託金 ▲1,384 億円
- (物件費)
- ・新型コロナウイルス感染症宿泊施設確保等事業費 +298 億円

第5表

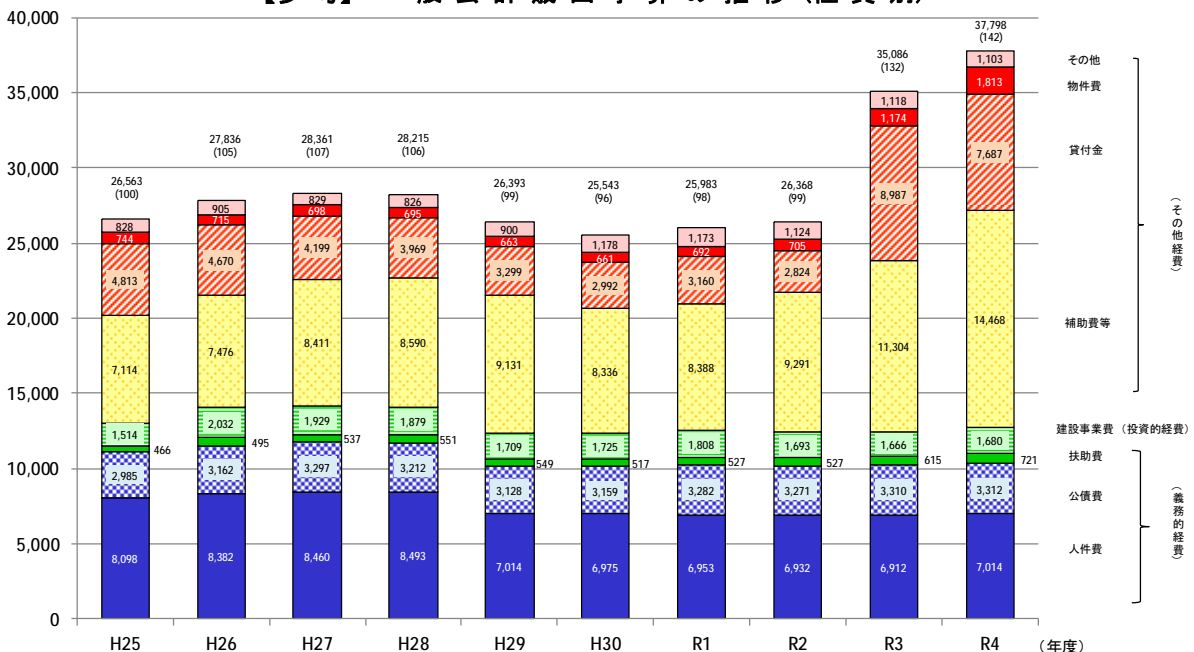
一般会計歳出予算(性質別)内訳

(単位:千円)

区分	令和4年度 当初予算額		令和3年度				比較					
	金額(A)	構成比	当初予算額		最終予算額		当初比		最終比			
			金額(B)	構成比	金額(C)	構成比	差引(A)-(B)	(A)/(B)	差引(A)-(C)	(A)/(C)		
義務的経費												
人件費	701,410,604	18.5	691,204,443	19.7	670,956,903	14.4	10,206,161	101.5	30,453,701	104.5		
公債費	331,204,179	8.8	330,958,804	9.4	330,835,914	7.1	245,375	100.1	368,265	100.1		
扶助費	72,128,235	1.9	61,544,306	1.8	63,880,125	1.4	10,583,929	117.2	8,248,110	112.9		
計	1,104,743,018	29.2	1,083,707,553	30.9	1,065,672,942	22.9	21,035,465	101.9	39,070,076	103.7		
投資的経費												
建設事業費	167,988,870	4.5	166,571,032	4.7	157,975,701	3.4	1,417,838	100.9	10,013,169	106.3		
国庫支出金を伴うもの	82,780,262	2.2	96,548,627	2.7	96,950,338	2.1	△13,768,365	85.7	△14,170,076	85.4		
国庫支出金を伴わないもの	85,208,608	2.3	70,022,405	2.0	61,025,363	1.3	15,186,203	121.7	24,183,245	139.6		
その他経費												
補助費等	1,446,822,144	38.3	1,130,366,787	32.2	2,198,123,965	47.3	316,455,357	128.0	△751,301,821	65.8		
貸付金	768,671,396	20.4	898,738,621	25.6	772,921,846	16.7	△130,067,225	85.5	△4,250,450	99.5		
物件費	181,279,791	4.8	117,374,313	3.4	153,944,629	3.3	63,905,478	154.4	27,335,162	117.8		
維持補修費	15,208,386	0.4	14,872,067	0.4	14,945,031	0.3	336,319	102.3	263,355	101.8		
投資及び出資金	4,768,751	0.1	6,656,767	0.2	6,051,618	0.1	△1,888,016	71.6	△1,282,867	78.8		
積立金	30,855,250	0.8	34,954,398	1.0	220,003,440	4.7	△4,099,148	88.3	△189,148,190	14.0		
繰出金	57,463,722	1.5	54,337,826	1.6	53,535,238	1.2	3,125,896	105.8	3,928,484	107.3		
予備費	2,000,000	0.0	1,000,000	0.0	2,000,000	0.1	1,000,000	200.0	0	100.0		
計	2,507,069,440	66.3	2,258,300,779	64.4	3,421,525,767	73.7	248,768,661	111.0	△914,456,327	73.3		
合計	3,779,801,328	100.0	3,508,579,364	100.0	4,645,174,410	100.0	271,221,964	107.7	△865,373,082	81.4		

(億円)

【参考】一般会計歳出予算の推移(性質別)



(注)

- 1 ( )内の数値は、H25の予算額を100とした場合の指数である。
- 2 その他の内訳は、維持補修費、投資及び出資金、積立金、繰出金、予備費である。
- 3 H29以前のグラフ中の数値は、平成30年4月から地方消費税清算特別会計を設置したことに伴い、関連予算を調整した後の数値としている。



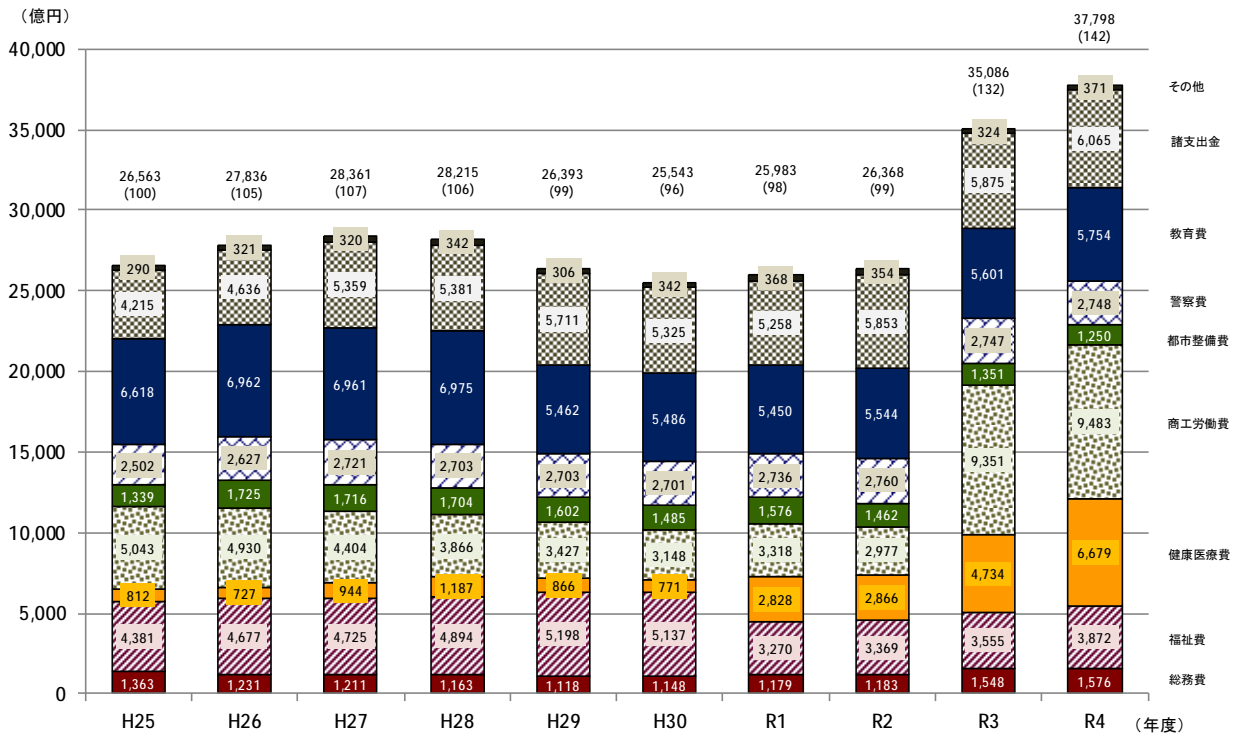
第 6 表

一般会計歳出予算(目的別)内訳

(単位:千円)

区 分	令和4年度 当初予算額		令和3年度				比 較			
	金 額(A)	構成比	当初予算額		最終予算額		当 初 比		最 終 比	
			金 額(B)	構成比	金 額(C)	構成比	差引(A)-(B)	(A)/(B)	差引(A)-(C)	(A)/(C)
		%		%		%		%		%
議 会 費	2,616,612	0.1	2,619,268	0.1	2,525,789	0.1	△ 2,656	99.9	90,823	103.6
総 務 費	157,592,421	4.2	154,817,530	4.4	366,651,291	7.9	2,774,891	101.8	△ 209,058,870	43.0
福 祉 費	387,201,430	10.2	355,518,997	10.1	425,009,357	9.1	31,682,433	108.9	△ 37,807,927	91.1
健 康 医 療 費	667,909,434	17.7	473,445,238	13.5	668,851,386	14.4	194,464,196	141.1	△ 941,952	99.9
商 工 労 働 費	948,308,493	25.1	935,106,096	26.7	1,584,913,160	34.1	13,202,397	101.4	△ 636,604,667	59.8
環 境 農 林 水 産 費	19,305,403	0.5	18,322,878	0.5	21,706,594	0.5	982,525	105.4	△ 2,401,191	88.9
都 市 整 備 費	124,983,488	3.3	135,098,469	3.8	142,591,470	3.1	△ 10,114,981	92.5	△ 17,607,982	87.7
都 市 計 画 費	4,445,532	0.1	—	—	—	—	4,445,532	皆増	4,445,532	皆増
建 築 費	8,048,910	0.2	—	—	—	—	8,048,910	皆増	8,048,910	皆増
警 察 費	274,807,201	7.3	274,738,040	7.8	269,254,817	5.8	69,161	100.0	5,552,384	102.1
教 育 費	575,430,402	15.2	560,057,982	16.0	539,984,884	11.6	15,372,420	102.7	35,445,518	106.6
災 害 復 旧 費	609,249	0.0	808,112	0.0	327,053	0.0	△ 198,863	75.4	282,196	186.3
諸 支 出 金	606,542,753	16.0	587,468,241	16.8	613,902,269	13.2	19,074,512	103.2	△ 7,359,516	98.8
予 備 費	2,000,000	0.1	1,000,000	0.0	2,000,000	0.0	1,000,000	200.0	0	100.0
住 宅 ま ち づ くり 費	—	—	9,578,513	0.3	7,456,340	0.2	△ 9,578,513	皆減	△ 7,456,340	皆減
合 計	3,779,801,328	100.0	3,508,579,364	100.0	4,645,174,410	100.0	271,221,964	107.7	△ 865,373,082	81.4

【参考】一般会計歳出予算の推移(目的別)



(注) 1 ( )内の数値は、H25の予算額を100とした場合の指数である。  
 2 その他の内訳は、議会費、環境農林水産費、住宅まちづくり費、都市計画費、建築費、災害復旧費、予備費である。  
 3 H29以前のグラフ中の数値は、平成30年4月から地方消費税清算特別会計を設置したことに伴い、関連予算を調整した後の数値としている。

# 特別会計及び企業会計

第7表

特別会計(企業会計を除く)歳入歳出予算

(単位:千円)

会計名	令和4年度 当初予算額 (A)	令和3年度		比較			
		当初予算額 (B)	最終予算額 (C)	当初比		最終比	
				差引(A)-(B)	(A)/(B)	差引(A)-(C)	(A)/(C)
日本万国博覧会記念公園事業	3,256,385	2,551,204	3,120,966	705,181	127.6	135,419	104.3
就農支援資金等	8,258	8,781	8,781	△523	94.0	△523	94.0
大阪府営住宅事業	98,077,909	120,967,519	105,214,891	△22,889,610	81.1	△7,136,982	93.2
港湾整備事業	6,949,464	9,433,339	9,257,521	△2,483,875	73.7	△2,308,057	75.1
関西国際空港関連事業	9,239,170	11,511,118	11,499,407	△2,271,948	80.3	△2,260,237	80.3
箕面北部丘陵整備事業	6,580,871	787,314	639,365	5,793,557	835.9	5,941,506	1,029.3
不動産調達	316,500	455,000	486,180	△138,500	69.6	△169,680	65.1
市町村施設整備資金	5,331,506	5,254,888	5,254,888	76,618	101.5	76,618	101.5
公債管理	889,616,461	813,450,921	809,108,747	76,165,540	109.4	80,507,714	110.0
地方消費税清算	1,000,517,000	953,660,000	1,013,612,000	46,857,000	104.9	△13,095,000	98.7
母子父子寡婦福祉資金	1,290,234	1,282,295	1,282,295	7,939	100.6	7,939	100.6
国民健康保険	805,481,542	815,648,458	865,979,986	△10,166,916	98.8	△60,498,444	93.0
中小企業振興資金	3,183,590	3,419,521	3,152,091	△235,931	93.1	31,499	101.0
沿岸漁業改善資金	39,007	39,007	39,007	0	100.0	0	100.0
林業改善資金	16,308	16,308	16,308	0	100.0	0	100.0
<b>合計</b>	<b>2,829,904,205</b>	<b>2,738,485,673</b>	<b>2,828,672,433</b>	<b>91,418,532</b>	<b>103.3</b>	<b>1,231,772</b>	<b>100.0</b>

※各会計の概要についてはP.9をご参照ください。

第8表

企業会計当初予算

(単位:千円)

会計名	収 入				支 出				
	令和4年度 当初予算額 (A)	令和3年度 当初予算額 (B)	差引 (A)-(B)	(A)/(B)	令和4年度 当初予算額 (C)	令和3年度 当初予算額 (D)	差引 (C)-(D)	(C)/(D)	
				%				%	
大阪府中央卸売市場事業	収益的収支	750,978	759,683	△8,705	98.9	736,787	610,616	126,171	120.7
	資本的収支	42,394	115,902	△73,508	36.6	86,795	233,932	△147,137	37.1
	計	793,372	875,585	△82,213	90.6	823,582	844,548	△20,966	97.5
大阪府流域下水道事業	収益的収支	63,307,930	64,300,334	△992,404	98.5	65,279,201	66,363,826	△1,084,625	98.4
	資本的収支	41,700,129	40,554,496	1,145,633	102.8	46,961,097	45,793,178	1,167,919	102.6
	計	105,008,059	104,854,830	153,229	100.1	112,240,298	112,157,004	83,294	100.1
大阪府まちづくり促進事業	収益的収支	1,592,413	1,664,424	△72,011	95.7	481,866	553,287	△71,421	87.1
	資本的収支	1,254,000	32,790,000	△31,536,000	3.8	1,320,000	35,215,000	△33,895,000	3.7
	計	2,846,413	34,454,424	△31,608,011	8.3	1,801,866	35,768,287	△33,966,421	5.0
<b>合計</b>	収益的収支	<b>65,651,321</b>	<b>66,724,441</b>	<b>△1,073,120</b>	<b>98.4</b>	<b>66,497,854</b>	<b>67,527,729</b>	<b>△1,029,875</b>	<b>98.5</b>
	資本的収支	<b>42,996,523</b>	<b>73,460,398</b>	<b>△30,463,875</b>	<b>58.5</b>	<b>48,367,892</b>	<b>81,242,110</b>	<b>△32,874,218</b>	<b>59.5</b>
	計	<b>108,647,844</b>	<b>140,184,839</b>	<b>△31,536,995</b>	<b>77.5</b>	<b>114,865,746</b>	<b>148,769,839</b>	<b>△33,904,093</b>	<b>77.2</b>

※各会計の概要についてはP.17からP.19をご参照ください。

**【参考】特別会計（企業会計を除く）の概要**

特別会計	設置目的	令和4年度当初予算 歳入・歳出の主なもの
日本万国博覧会記念公園事業特別会計	日本万国博覧会記念公園を管理運営するため	<b>【歳入】</b> 財産貸付収入 16億84百万円 日本万国博覧会記念公園基金繰入金 10億33百万円 <b>【歳出】</b> 管理費 28億43百万円
就農支援資金等特別会計	青年等の就農促進に必要な資金として、青年等の就農促進のための資金の貸付け等に関する特別措置法に基づいて貸し付けた就農支援資金貸付金等を管理するため	<b>【歳入】</b> 貸付金元利収入 4百万円 繰越金 4百万円 <b>【歳出】</b> 就農支援資金貸付金の国への償還金 5百万円 一般会計繰出金 3百万円
大阪府営住宅事業特別会計	府営住宅事業について、人件費及び公債費を含むフルコストで管理し、自立的な住宅経営を展開するため	<b>【歳入】</b> 府営住宅使用料 337億28百万円 府営住宅債及び借換債 216億24百万円 <b>【歳出】</b> 公債管理特別会計繰出金 409億23百万円 管理委託料 106億55百万円
港湾整備事業特別会計	港湾事業のうち収益事業の収支を経理するため	<b>【歳入】</b> 港湾施設使用料 27億18百万円 財産運用収入 26億32百万円 <b>【歳出】</b> 公債管理特別会計繰出金 32億1百万円 港湾経営費 12億30百万円
関西国際空港関連事業特別会計	関西国際空港関連事業を効率的に推進するため	<b>【歳入】</b> 借換債 45億73百万円 貸付金元利収入 16億61百万円 <b>【歳出】</b> 空港関連事業債の元利償還金 64億12百万円 公債管理特別会計繰出金 28億1百万円
箕面北部丘陵整備事業特別会計	箕面森町事業（水と緑の健康都市事業）を効率的に推進するため	<b>【歳入】</b> 公債管理特別会計繰入金 51億64百万円 一般会計繰入金 12億62百万円 <b>【歳出】</b> 土地区画整理事業債等の元利償還金 58億54百万円 公債管理特別会計繰出金 3億42百万円
不動産調達特別会計	公共施設用地等を先行取得するため	<b>【歳入】</b> 不動産売却収入 3億17百万円 <b>【歳出】</b> 一般会計繰出金 3億17百万円
市町村施設整備資金特別会計	府内市町村の公共施設等の整備促進を目的として、資金の貸付けを行うため	<b>【歳入】</b> 貸付金元利収入 25億96百万円 借換債 15億21百万円 <b>【歳出】</b> 公債管理特別会計繰出金 33億26百万円 貸付金 20億円
公債管理特別会計	府債の発行及び償還事務を行うため	<b>【歳入】</b> 一般会計繰入金 3,311億4百万円 借換債 3,279億98百万円 <b>【歳出】</b> 府債の元利償還金 6,387億62百万円 減債基金積立金 2,322億15百万円
地方消費税清算特別会計	地方消費税の都道府県間の清算を一般会計と区分して経理するため	<b>【歳入】</b> 地方消費税 6,336億59百万円 地方消費税清算金 3,668億58百万円 <b>【歳出】</b> 地方消費税清算金 5,884億25百万円 一般会計繰出金 4,120億92百万円
母子父子寡婦福祉資金特別会計	母子及び父子並びに寡婦福祉に基づき、ひとり親家庭や寡婦等に対し、経済的自立の助成、生活意欲の助長及び児童等の福祉増進を図ることを目的として、資金の貸付けを行うため	<b>【歳入】</b> 繰越金 8億24百万円 貸付金元利収入 4億5百万円 <b>【歳出】</b> 母子父子寡婦福祉資金貸付金 9億8百万円 母子父子寡婦福祉資金貸付金の国への償還金 2億11百万円
国民健康保険特別会計	都道府県が国民健康保険の財政運営の責任主体として安定的な財政運営や効率的な事業実施など国民健康保険事業を運営するため	<b>【歳入】</b> 国民健康保険事業費納付金 2,725億59百万円 前期高齢者交付金 2,230億93百万円 <b>【歳出】</b> 保険給付費等交付金 6,499億46百万円 後期高齢者支援金 1,080億57百万円
中小企業振興資金特別会計	小規模企業者等設備導入資金助成法に基づき、設備貸与事業に係る資金や高度化事業に係る資金を経理するため	<b>【歳入】</b> 貸付金元利収入 19億76百万円 政策融資事業債 10億円 <b>【歳出】</b> 小規模企業者等設備貸与資金貸付金 16億円 独立行政法人中小企業基盤整備機構への償還金 13億11百万円
沿岸漁業改善資金特別会計	沿岸漁業改善資金助成法に基づき、沿岸漁業従事者等に対し漁業経営の改善促進を図ることを目的として、資金の貸付けを行うため	<b>【歳入】</b> 繰越金 27百万円 貸付金元利収入 12百万円 <b>【歳出】</b> 沿岸漁業改善資金貸付金 39百万円
林業改善資金特別会計	林業・木材産業改善資金助成法に基づき、林業従事者等に対し経営の健全な発展、生産力の増大を図ることを目的として、資金の貸付けを行うため	<b>【歳入】</b> 繰越金 13百万円 貸付金元利収入 3百万円 <b>【歳出】</b> 林業・木材産業改善資金貸付金 16百万円

## 「府民サービス」と「負担」の状況

時代時代の社会経済環境に応じて、府民の皆さんが必要とする行政サービスを提供することが府の使命です。一方、そうした活動を行っていくためには、当然のことながら、その経費を賄う財源が必要です。

府の財源には、予算のうえではいろいろな形のものがありますが、府税をはじめ、基本的には府民の皆さんに負担していただいているものです。

財政状況の公表にあたり、府民の皆さんに府の財政をより身近な問題として捉えていただけるよう、令和4年度当初予算をもとに、府の実施する行政サービス（以下「府民サービス」という）と、そのための「負担」の状況について、使途が特定されず、どのような経費にも使うことができる一般財源を中心に説明します。

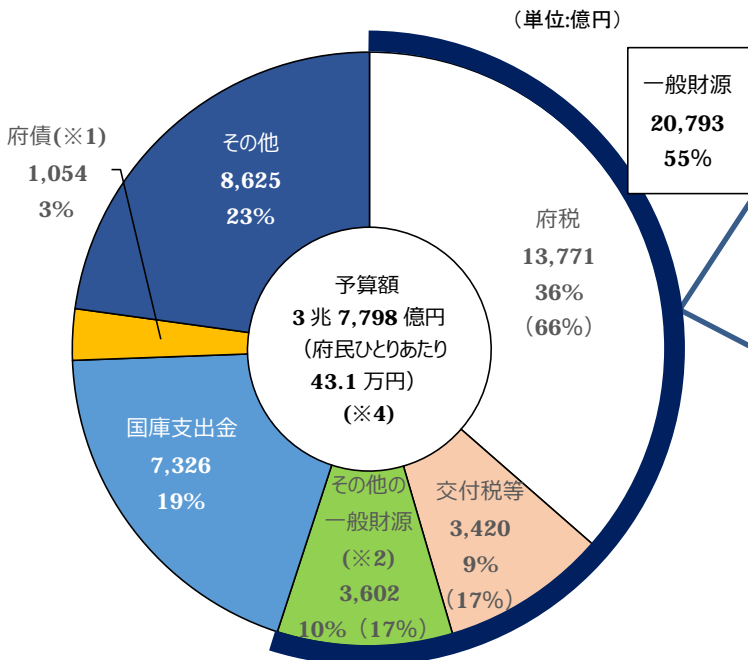
### ■府の予算と財源の構成・使いみち

大阪府の予算のうち、一般財源は55%を占めています。また、道路、河川、公園の建設費などの財源として将来世代と負担を分担するため、一般財源とは別に府債を発行して財源を調達し、後年度に償還（返済）をしています。

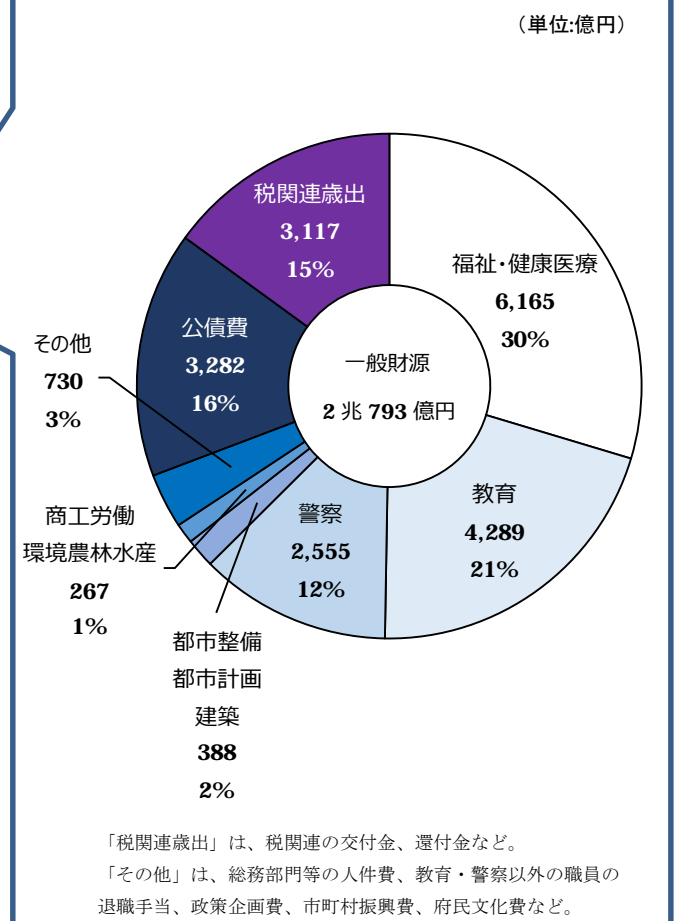
一般財源の構成は、府民の皆さんに直接負担していただく府税収入が66%を占める一方、地方交付税や臨時財政対策債など、国により確保される財源（交付税等）も17%を占めています。なお、交付税や国庫支出金などは、国から定められた額を交付等されるものですが、これらも、そのもとを考えると、国税などの形で府民の皆さんに負担していただいているものです。

一般財源の使いみちは、国保・後期高齢者医療関係費や介護給付費負担金などの福祉・健康医療分野が30%、教職員費や私学関係助成などの教育分野が21%、警察職員費や犯罪捜査費などの警察分野が12%などとなっています。

#### 財源の構成



#### 一般財源の使いみち



※1 「府債」には、地方交付税の関係法制度によって交付税や府税の代わりに発行する臨時財政対策債や減収補填債は含まれていません（ここでは「一般財源」の「交付税等」に含める）。なお、これらの地方債については、後年度の元利償還金の100%（臨時財政対策債）又は75%（減収補填債）が交付税の算定に使われる基準財政需要額に算入されます。

※2 「その他の一般財源」には、地方譲与税や市町村たばこ税府交付金の税関連歳入、財政調整基金からの繰入金、宝くじ収益金などが含まれます。

※3 ( ) 内の数値は一般財源における構成比率となっています。

※4 「府民ひとりあたり」の予算額は、予算額を令和4年4月1日現在の大阪府毎月推計人口で除したものです。

## ■府税の状況

### 府税主なもの

広く府民の皆さんに負担していただいている府税のうち、主要な税目について一世帯あたり、一人あたり、あるいは一法人あたりの負担額を平均値として算定すると、以下のとおりとなります。

※税額は令和4年度当初予算、府内の人口は令和4年4月1日現在、納税義務者数は令和3年度市町村民税課税状況等調による対象者、法人数は令和2年度末の数値です。

#### ◇個人府民税（均等割・所得割）

府内に住所のある個人にかかるもので、所得金額にかかわらず定額で課税される「均等割」と、前年の所得金額に応じて課税される「所得割」があり、いずれも一定の所得以下の方は非課税となります。

総額 2,727 億円 ○総額 2,727 億円／対象人口 878 万人 ⇒ 人口一人あたり 3.1 万円  
○ " / 納税義務者 421 万人 ⇒ 納税義務者一人あたり 6.5 万円

#### ◇法人府民税

府内に事務所・事業所がある法人にかかるもので、資本金等の額に応じて課税される「均等割」と、法人税額を課税標準として課税される「法人税割」があります。

総額 465 億円 ○均等割 165 億円／対象 25.6 万法人 ⇒ 一法人あたり 6.4 万円  
○法人税割 300 億円／対象 10.3 万法人 ⇒ 一法人あたり 29.1 万円

#### ◇法人事業税

府内で事業を営んでいる法人の所得等にかかるもので、所得（収入）を課税標準として課税される「所得（収入）割」と、資本金又は出資金の額が1億円を超える法人を対象として、付加価値額（報酬給与等）、資本金等の額に対して一定の割合で税額が決定する「外形標準課税」があります。

総額 4,136 億円 ○所得（収入）割 2,648 億円／対象 10.3 万法人 ⇒ 一法人あたり 257.1 万円  
○外形標準課税 1,488 億円／対象 0.7 万法人 ⇒ 一法人あたり 2,125.7 万円

#### ◇地方消費税

消費税が課税される取引に対して、消費税と併せてかかるもので、税率10%のうち、地方消費税は2.2%（軽減税率分は8%のうち1.76%）となります。

総額 4,121 億円 ○総額 4,121 億円／対象世帯数 417 万世帯 ⇒ 一世帯あたり 9.9 万円

### 【参考】府民所得と府税負担の状況

年度	府人口 (A)	府民所得		府税		所得に対する 負担率 (C)/(B)
		実額 (B)	一人当たり額 (B)/(A)×1000	実額 (C)	一人当たり額 (C)/(A)×1000	
	千人	百万円	円	百万円	円	%
H23	8,863	24,772,579	2,795,056	970,208	109,467	3.9
H24	8,861	24,432,131	2,757,266	993,622	112,134	4.1
H25	8,856	24,981,839	2,820,894	1,044,209	117,910	4.2
H26	8,845	25,094,462	2,837,135	1,100,319	124,400	4.4
H27	8,839	26,074,671	2,949,957	1,284,042	145,270	4.9
H28	8,841	26,007,310	2,941,671	1,299,188	146,950	5.0
H29	8,841	26,998,651	3,053,801	1,328,870	150,308	4.9
H30	8,838	27,066,200	3,062,480	1,277,830	144,584	4.7
R1	8,842	27,014,540	3,055,252	1,310,358	148,197	4.9
R2	8,838	-	-	1,274,820	144,243	-

(注) 1 府人口は、国勢調査の調査対象年においては「国勢調査」(総務省)、国勢調査の間の年においては「補間補正人口」(総務省)、最新の国勢調査年以降においては「人口推計(10月1日現在)」(総務省)による数値である。

2 府税実額は、各年度の決算額である。なお、地方消費税清算金を除いた数値としている。

3 府民所得の「実額」は「大阪府民経済計算」報告書による。

4 府民所得の各年度の数値は、平成27年基準の数値である。

5 府民所得は、推計方法の改善、最新の統計調査の利用等により、数値の遡及改定を行っている。

6 府民所得は、府民雇用者報酬、財産所得(非企業部門)及び企業所得の合計値である。

## 令和3年度下半期の財政運営の状況

### あ ら ま し

- 【令和3年度上半期予算額】  
一般会計：4兆3,013億24百万円、特別会計（企業会計除く。以下同じ。）：2兆7,384億86百万円。
- 【令和3年度最終予算額】  
一般会計：4兆6,451億74百万円、特別会計：2兆8,286億72百万円。
- 新型コロナウイルス感染症から府民の命とくらしを守るため等に第7号から第12号の補正予算を編成。

**第9表 令和3年度予算の推移総括表**

（単位：百万円）

区 分	現計予算額 (令和3年9月30日現在)	補正予算額						最終予算額
		10月11日 議 決	12月17日 議 決	12月17日 議 決	3月8日 議 決	3月24日 議 決	3月8日 議 決	
一 般 会 計	4,301,324	[7号補正] 355,908	[8号補正] 1,241	[9号補正] 7,993	[10号補正] 69,845	[11号補正] △ 98,854	[12号補正] 7,717	4,645,174
特 別 会 計	2,738,486	353	—	—	—	89,834	—	2,828,672
合 計	7,039,810	356,260	1,241	7,993	69,845	△ 9,020	7,717	7,473,847

※企業会計の補正についてはP.14をご参照ください。

## 一 般 会 計

### ■ 予算の推移

**第10表 令和3年度一般会計歳入歳出予算の推移**

#### 1 歳 入

（単位：千円）

区 分	現計予算額 (令和3年9月30日現在)	補正予算額						最終予算額
		7号補正	8号補正	9号補正	10号補正	11号補正	12号補正	
府 税	1,211,897,000	—	—	—	—	176,819,000	—	1,388,716,000
地 方 譲 与 税	100,295,000	—	—	—	—	42,889,000	—	143,184,000
市町村たばこ税府交付金	49,000	—	—	—	—	△ 28,492	—	20,508
地方特例交付金	5,800,000	—	—	—	—	△ 928,969	—	4,871,031
地方交付税	285,600,000	—	—	—	—	94,144,244	—	379,744,244
交通安全対策特別交付金	1,520,000	—	—	—	—	212,105	—	1,732,105
分担金及び負担金	4,850,572	—	—	—	77,022	△ 902,359	—	4,025,235
使用料及び手数料	30,234,622	—	—	—	—	△ 516,278	—	29,718,344
国庫支出金	1,133,049,142	348,180,041	1,235,500	7,993,226	58,060,113	△ 98,369,733	2,117,882	1,452,266,171
財産収入	4,036,349	—	—	—	—	4,722,207	4	8,758,560
寄附金	1,172,891	△ 124,187	—	—	—	494,117	—	1,542,821
繰入金	146,397,596	5,184,476	5,840	—	424,669	△ 131,011,101	5,598,966	26,600,446
諸収入	961,688,233	2,667,299	—	—	—	△ 126,411,587	—	837,943,945
府債	414,734,000	—	—	—	11,283,000	△ 59,966,000	—	366,051,000
合 計	4,301,324,405	355,907,629	1,241,340	7,993,226	69,844,804	△ 98,853,846	7,716,852	4,645,174,410

## 2 歳出

(単位：千円)

区	分	現計予算額 (令和3年9月30日現在)	補正予算額					最終予算額	
			7号補正	8号補正	9号補正	10号補正	11号補正		12号補正
議	会	2,619,268	-	-	-	-	△ 93,479	-	2,525,789
総	務	167,767,309	25,552,640	5,840	-	28,816,619	144,508,883	-	366,651,291
福	祉	396,476,907	14,418,609	-	-	16,376,254	△ 9,979,265	7,716,852	425,009,357
健	康	505,703,940	113,656,068	-	7,993,226	509,904	40,988,248	-	668,851,386
商	工	1,638,254,849	201,123,598	1,235,500	-	-	△ 255,700,787	-	1,584,913,160
環	境	20,657,658	-	-	-	4,113,449	△ 3,064,513	-	21,706,594
都	市	135,148,086	1,156,714	-	-	19,141,257	△ 12,854,587	-	142,591,470
住	宅	9,578,513	-	-	-	193,962	△ 2,316,135	-	7,456,340
警	察	274,738,040	-	-	-	32,442	△ 5,515,665	-	269,254,817
教	育	560,103,482	-	-	-	638,340	△ 20,756,938	-	539,984,884
災	害	808,112	-	-	-	22,577	△ 503,636	-	327,053
諸	支	587,468,241	-	-	-	-	26,434,028	-	613,902,269
予	備	2,000,000	-	-	-	-	-	-	2,000,000
合	計	4,301,324,405	355,907,629	1,241,340	7,993,226	69,844,804	△ 98,853,846	7,716,852	4,645,174,410

### ■ 予算の執行状況(令和4年3月31日時点)

#### 歳 入

○ 予算現額(令和3年度最終予算額と令和2年度からの繰越財源充当額の合計額)：4兆8,777億89百万円  
収入済額：4兆4,275億81百万円、収入率：90.8%

(前年同期(令和3年3月31日現在)比：9,580億23百万円の増、収入率では5.1ポイントの増)

○ 予算現額の28.5%を占める府税の収入済額は、1兆3,482億15百万円、収入率97.1%

※詳細はP.23付表第1表をご参照ください。

#### 歳 出

○ 予算現額(令和3年度最終予算額と令和2年度からの繰越額の合計額)：4兆8,777億89百万円  
支出済額：4兆1,912億95百万円、支出率：85.9%

(前年同期(令和3年3月31日現在)比：8,433億27百万円の増、支出率では3.2ポイントの増)

※詳細はP.23付表第2表をご参照ください。

# 特別会計

## ■ 予算の推移

第11表

令和3年度特別会計歳入歳出予算の推移

(単位：千円)

会 計 名	現計予算額 (令和3年9月30日現在)	補正予算額		最終予算額
		10月11日 議 決	3月24日 議 決	
日本万国博覧会記念公園事業	2,551,204	352,739	217,023	3,120,966
就農支援資金等	8,781	—	—	8,781
大阪府営住宅事業	120,967,519	—	△ 15,752,628	105,214,891
港湾整備事業	9,433,339	—	△ 175,818	9,257,521
関西国際空港関連事業	11,511,118	—	△ 11,711	11,499,407
箕面北部丘陵整備事業	787,314	—	△ 147,949	639,365
不動産調達	455,000	—	31,180	486,180
市町村施設整備資金	5,254,888	—	0	5,254,888
公債管理	813,450,921	—	△ 4,342,174	809,108,747
地方消費税清算	953,660,000	—	59,952,000	1,013,612,000
母子父子寡婦福祉資金	1,282,295	—	—	1,282,295
国民健康保険	815,648,458	—	50,331,528	865,979,986
中小企業振興資金	3,419,521	—	△ 267,430	3,152,091
沿岸漁業改善資金	39,007	—	—	39,007
林業改善資金	16,308	—	—	16,308
合 計	2,738,485,673	352,739	89,834,021	2,828,672,433

(注) 市町村施設整備資金の補正予算額(3月24日議決)は、財源更正。

## ■ 予算の執行状況

○ 予算現額(令和3年度最終予算額と令和2年度からの繰越額の合計額)：2兆8,424億6百万円

収入済額：2兆6,458億16百万円、収入率：93.1%

支出済額：2兆6,945億18百万円、支出率：94.8%

※詳細はP.24付表第4表をご参照ください。

# 企業会計

## ■ 予算の推移

第12表

令和3年度企業会計予算の推移

(単位：千円)

会 計 名	収 入				支 出				
	現計予算額 (令和3年9月30日現在)	補正予算額		最終予算額	現計予算額 (令和3年9月30日現在)	補正予算額		最終予算額	
		3月8日 議 決	3月24日 議 決			3月8日 議 決	3月24日 議 決		
大阪府中央 卸売市場事業	収益的収支	759,683	—	27,592	787,275	610,616	—	129,155	739,771
	資本的収支	115,902	—	△ 20,483	95,419	233,932	—	△ 40,834	193,098
	計	875,585	—	7,109	882,694	844,548	—	88,321	932,869
大阪府流域 下水道事業	収益的収支	64,300,334	—	△ 1,006,634	63,293,700	66,363,826	—	510,672	66,874,498
	資本的収支	40,554,496	3,481,139	△ 3,805,680	40,229,955	45,793,178	3,481,139	△ 3,173,332	46,100,985
	計	104,854,830	3,481,139	△ 4,812,314	103,523,655	112,157,004	3,481,139	△ 2,662,660	112,975,483
大阪府まちづくり 促進事業	収益的収支	1,664,424	—	1,521,729	3,186,153	553,287	—	2,295,003	2,848,290
	資本的収支	32,790,000	—	—	32,790,000	35,215,000	—	—	35,215,000
	計	34,454,424	—	1,521,729	35,976,153	35,768,287	—	2,295,003	38,063,290
合 計	収益的収支	66,724,441	—	542,687	67,267,128	67,527,729	—	2,934,830	70,462,559
	資本的収支	73,460,398	3,481,139	△ 3,826,163	73,115,374	81,242,110	3,481,139	△ 3,214,166	81,509,083
	計	140,184,839	3,481,139	△ 3,283,476	140,382,502	148,769,839	3,481,139	△ 279,336	151,971,642

※詳細はP.29付表第6表からP.31付表第8表をご参照ください。



## 府有財産、府債及び一時借入金

### 府有財産

大阪府は、各種の事務事業の推進のため、土地、建物、有価証券、特許権、地上権、出資による権利等の公有財産、車両、家具什器類等の物品、金銭の給付を目的とする債権、特定の目的のために設けられた基金など様々な財産を所有しています。

府有財産のうち公有財産が78.1%を占め、そのうち土地建物で48.8%を占めています。

これら府民の財産である府有財産の令和4年3月31日現在の評価額は7兆2,704億44百万円です。

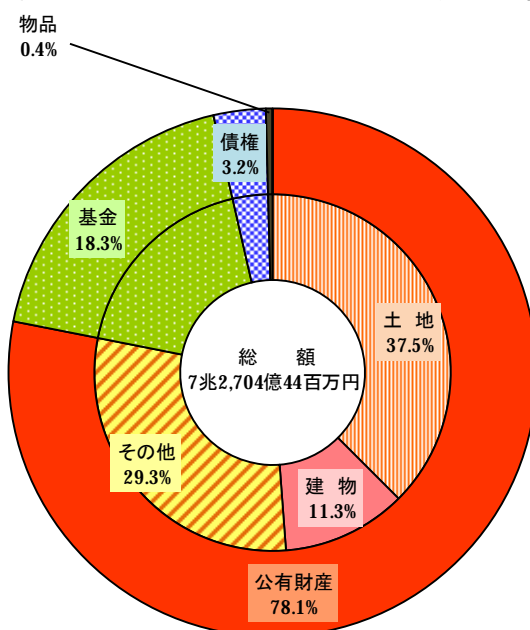
※詳細はP.25からP.28付表第5表をご参照ください。

**第13表 府有財産の状況（公営企業会計に属するものを除く）**

区 分	令和4年3月31日現在 (A)			令和3年9月30日現在 (B)		差引増減 (A) - (B)	
	数 量	価 格	構成比	数 量	価 格	数 量	価 格
公 有 財 産	—	5,675,077	78.1	—	5,648,161	—	26,916
土 地	65,333,879	2,727,264	37.5	65,547,420	2,719,209	△ 213,542	8,054
建 物	12,399,629	819,596	11.3	12,375,259	805,297	24,370	14,299
そ の 他	—	2,128,218	29.3	—	2,123,655	—	4,563
物 品	3,302,826	30,014	0.4	3,273,833	27,986	28,993	2,028
重要物品	7,873	30,014	0.4	7,585	27,986	288	2,028
一般物品	3,294,953	—	—	3,266,248	—	28,705	—
債 権	—	235,463	3.2	—	236,250	—	△ 786
基 金	—	1,329,890	18.3	—	1,033,102	—	296,788
合 計	—	7,270,444	100.0	—	6,945,499	—	324,946

(注) 価格は、取得価額から減価償却累計額及び減損累計額を引いた額とする。

**令和4年3月31日時点における府有財産の構成**



## 府 債

府債については、国から配分される地方交付税の不足額を補うために発行している臨時財政対策債（元利償還金は、後年度、基準財政需要額へ全額算入）が近年増加しているものの、計画的な発行に努めているところです。

公営企業会計に属するものを除く令和4年3月31日現在の府債残高は、5兆9,926億円であり、前期（令和3年3月31日現在）と比較すると、2,099億円の増となりました。

※公営企業会計に属する府債残高についてはP.17からP.19をご参照ください。

**第14表**

**借入先別府債の状況（公営企業会計に属するものを除く）**

（単位：百万円）

区 分	令和4年3月31日現在高		令和3年3月31日現在高		差引増減 (A-B)
	金 額 (A)	構成比	金 額 (B)	構成比	
公 的 資 金	442,706	7.4%	366,610	6.3%	76,095
政 府 資 金	180,972	3.0%	178,644	3.1%	2,329
地方公共団体金融機構資金	247,336	4.1%	172,672	3.0%	74,664
そ の 他	14,397	0.3%	15,294	0.2%	△ 897
民 間 等 資 金	5,549,875	92.6%	5,416,075	93.7%	133,800
市 場 公 募	4,710,908	78.6%	4,596,135	79.5%	114,773
銀 行 等 引 受	838,967	14.0%	819,940	14.2%	19,027
合 計	5,992,581	100.0%	5,782,685	100.0%	209,895

(注) 1 その他は、国の予算等貸付金債等

2 上表の各数値については、各年3月31日現在の残高を記載したものであり、出納整理期間における発行・償還を含む各年度の決算額とは異なる。

## 一 時 借 入 金

一時借入金は、府税、国庫支出金などの収入とこれらを財源とする事業費等の支出時期が必ずしも一致しないため、一時的に資金に不足が生じる場合、あらかじめ府議会の議決を得た限度額の範囲内で金融機関などから一時的に資金を借り入れるものです。同一年度内に償還する点で、府債と異なります。

令和3年度は借り入れを行いませんでした。

**第15表**

**一 時 借 入 金 の 状 況**

（単位：千円）

月 別	借入現在高
令和3年 10 月末現在	0
11 月末現在	0
12 月末現在	0
令和4年 1 月末現在	0
2 月末現在	0
3 月末現在	0

## 令和3年度下半期の公営企業の業務の状況

大阪府が実施している事業のうち、中央卸売市場事業、流域下水道事業及びまちづくり促進事業（阪南臨海、南大阪湾岸、阪南丘陵各地区）については、地方公営企業法の規定の一部の適用を受けて特別の会計を設け、一般会計等と異なり企業会計の方式によって経営しています。

以下、これらの公営企業会計について、令和3年10月1日から令和4年3月31日までの業務の状況を説明します。

### 大阪府中央卸売市場事業会計

#### ■ 事業の概要

大阪府中央卸売市場は、生鮮食料品等の流通の近代化及び合理化に寄与することを目的として昭和53年4月に開設し、府民に生鮮食料品等を円滑かつ安定的に供給しています。令和3年度下半期の業務量は、第16表のとおりです。

**第16表**

#### 業 務 量

令和3年度	取扱数量		
	青果物	水産物	計
上半期	79,108 t	17,409 t	96,517 t
下半期	116,726 t	18,446 t	135,172 t
計	195,834 t	35,855 t	231,689 t

#### ■ 資産、企業債及び一時借入金の現在高

**第17表**

##### 資産の現在高（令和4年3月31日現在）

（単位：百万円）

区 分	現在高		構 成 比
	現在高	構 成 比	
1 固定資産	7,690	75.8	%
(1) 有形固定資産	7,650	75.4	
土地	4,493	44.3	
帳簿原価	25,014	-	
減価償却累計額	△ 21,858	-	
(2) 無形固定資産	1	0.0	
(3) 投資その他の資産	40	0.4	
2 流動資産	2,450	24.2	
(1) 現金・預金	2,353	23.2	
(2) 未収金	89	0.9	
(3) その他流動資産	8	0.1	
<b>合 計</b>	<b>10,141</b>	<b>100.0</b>	

##### 企業債の現在高

（単位：百万円）

区 分	令和4年3月31日 現在高		令和3年3月31日 現在高		差引増減 (A-B)
	現在高(A)	構 成 比	現在高(B)	構 成 比	
		%		%	
公 的 資 金	702	77.5	764	83.8	△ 63
政 府 資 金	72	8.0	88	9.7	△ 16
地方公共団体金融機構	629	69.5	676	74.1	△ 47
民 間 等 資 金	204	22.5	148	16.2	56
市 場 公 募	204	22.5	148	16.2	56
<b>合 計</b>	<b>906</b>	<b>100.0</b>	<b>912</b>	<b>100.0</b>	<b>△ 7</b>

##### 一時借入金の現在高（令和4年3月31日現在）

なし

# 大阪府流域下水道事業会計

## ■ 事業の概要

大阪府流域下水道事業は、昭和40年に流域下水道として全国に先駆けて事業着手し、現在では7流域12処理区(42流域関連市町村)において事業を実施しています。令和3年度下半期の業務量は、第18表のとおりです。

第18表

### 業 務 量

令和3年度	上半期	下半期	計
総処理水量	413,627,199 m <sup>3</sup>	300,640,024 m <sup>3</sup>	714,267,223 m <sup>3</sup>
一日平均処理水量	2,260,258 m <sup>3</sup>	1,651,868 m <sup>3</sup>	1,956,897 m <sup>3</sup>
一日最大処理能力	2,530,420 m <sup>3</sup>	2,530,420 m <sup>3</sup>	2,530,420 m <sup>3</sup>

## ■ 資産、企業債及び一時借入金の現在高

第19表

### 資産の現在高(令和4年3月31日現在)

(単位:百万円)

区 分	現 在 高	構 成 比
1 固 定 資 産	1,032,313	98.3 %
(1) 有 形 固 定 資 産	1,004,256	95.6
土 地	248,189	23.6
建 物	60,543	5.8
構 築 物	502,065	47.8
機 械 及 び 装 置	150,728	14.3
そ の 他	42,731	4.1
(2) 無 形 固 定 資 産	67	0.0
(3) 投 資 そ の 他 の 資 産	27,990	2.7
2 流 動 資 産	18,008	1.7
(1) 現 金 ・ 預 金	13,306	1.3
(2) 未 収 金	4,697	0.4
(3) そ の 他 流 動 資 産	5	0.0
合 計	1,050,321	100.0

### 企業債の現在高

(単位:百万円)

区 分	令和4年3月31日 現 在 高		令和3年3月31日 現 在 高		差引増減 (A-B)
	現在高(A)	構 成 比	現在高(B)	構 成 比	
公 的 資 金	16,574	10.1 %	19,804	11.8 %	△ 3,230
政 府 資 金	11,422	7.0	13,699	8.2	△ 2,278
地 方 公 共 団 体 金 融 機 構	5,152	3.1	6,105	3.6	△ 952
民 間 等 資 金	148,103	89.9	148,113	88.2	△ 10
銀 行 等 引 受 債	—	—	306	0.2	皆減
市 場 公 募	148,103	89.9	147,807	88.0	296
合 計	164,677	100.0	167,918	100.0	△ 3,240

### 一時借入金の現在高(令和4年3月31日現在)

なし

# 大阪府まちづくり促進事業会計

## ■ 事業の概要

大阪府まちづくり促進事業は、阪南臨海地区、南大阪湾岸地区及び阪南丘陵地区の産業用地の貸付を行うことなどを目的として平成15年4月に開始し、平成24年4月から、阪南丘陵地区の住宅用地についても対象としています。令和3年度下半期の貸付状況は、第20表のとおりです。

令和3年度下半期は、阪南臨海地区の土地4.2haを売却しました。

**第20表**

### 貸付の状況

地区	前期までの実績 (H15～R3.9)	当期の実績 (R3.10～R4.3)		当期までの累計 (H15～R4.3)
		貸付分	契約解約分	
阪南臨海	21.9ha	—	4.2ha	17.8ha
南大阪湾岸	31.5ha	—	—	31.5ha
阪南丘陵	4.4ha	—	—	4.4ha
計	57.8ha	—	4.2ha	53.7ha

※阪南臨海地区の貸付面積の「契約解約分」は、定期借地事業者に対する土地売却に伴う契約終了分。

## ■ 資産、企業債及び一時借入金の現在高

**第21表**

### 資産の現在高(令和4年3月31日現在)

(単位：百万円)

区分	現在高	構成比
1 固定資産	87,292	82.4%
(1) 有形固定資産	87,292	82.4%
(2) 投資その他の資産	—	—
2 流動資産	18,590	17.6%
(1) 現金預金	18,575	17.6%
(2) 未収金	14	0.0%
合計	105,882	100.0%

### 企業債の現在高

(単位：百万円)

区分	令和4年3月31日 現在高		令和3年3月31日 現在高		差引増減 (A-B)
	現在高(A)	構成比	現在高(B)	構成比	
民間等資金	97,585	100.0%	100,010	100.0%	△ 2,425
市場公募	97,585	100.0%	100,010	100.0%	△ 2,425
合計	97,585	100.0%	100,010	100.0%	△ 2,425

### 一時借入金の現在高(令和4年3月31日現在)

なし

## 令和3年度 大阪府資金保管・運用実績

本府では、引き続き厳しい財政状況の中、公金の安全性を確保しつつ、より有利な運用を行うため、「大阪府資金保管・運用方針」に基づき、効率的な管理に取り組んでいます。

令和3年度の保管・運用実績は以下のとおりです。

### ■保管・運用の状況

- 日本銀行が「マイナス金利付き量的・質的金融緩和」（平成28年1月）及び「長短金利操作付き量的・質的金融緩和」（平成28年9月）を導入して以来、市場金利は低位で推移し、令和3年度も運用環境は厳しい状況。
- 新型コロナウイルス感染症への対応による資金需要の増加により、本府の運用可能な資金量は減少。
- その結果、定期性預金を含めた本府全体の資金運用額が前年度に比べ減少。また、運用期間の長い債券の残高が減少したことにより、運用利回りも低下し、運用利息の総額が減少。

### 主な保管・運用方法

- 当面の支払いに充てる必要のある資金等については、指定金融機関（公営企業会計は出納取扱金融機関）の当座預金等で保管。
- 運用可能な資金については、借入債務等との相殺により保全されている定期性預金又は国債等の元本の償還が確実な債券による運用を実施。

保管・運用実績(令和3年4月1日～令和4年3月31日)

第2表

運用種別ごと1日あたりの平均残高及び年間利息

(各項下段( )は令和4年3月31日現在高)

資金種別	運用種別			利息※2 平均利回り 万円	保管 (当座預金等) ※3 億円
	定期性預金 運用	債券 運用	計 億円		
歳計現金・ 歳入歳出外現金※1	361 (622)	1,147 (1,139)	1,508 (1,761)	20,765 0.138%	4,135 (13,703)
基金※4	0 (0)	76 (73)	76 (73)	6,889 0.902%	9 (9)
公営企業会計に 属する資金※5	67 (0)	30 (30)	97 (30)	367 0.038%	495 (591)
令和3年度	428 (622)	1,253 (1,242)	1,681 (1,864)	28,021 0.167%	4,639 (14,303)
対前年度比	105.4% (皆増)	98.2% (97.9%)	99.9% (146.9%)	98.5% (98.8%)	79.5% (123.7%)
令和2年度	406 (0)	1,276 (1,269)	1,682 (1,269)	28,453 0.169%	5,838 (11,566)

(下段( )は令和3年3月31日現在高)

- ※1 歳計現金とは一般会計及び特別会計に属する地方公共団体の歳入歳出に係る現金をいい、歳入歳出外現金とは契約保証金など歳入歳出予算として予算に計上されない現金のことをいう。また、歳計現金・歳入歳出外現金及び基金(※4を除く)は歳計現金で一括運用している。
- ※2 利息は期間中の受取額ではなく、4/1～3/31の期間中の運用利息を日割り計算して算出。
- ※3 当座預金等とは、支払い準備等に充てるため保管している当座預金、普通預金などの流動性預金。
- ※4 基金(公営企業会計に属する基金を除く)に属する現金を歳計現金で一括運用せずに運用しているものを表示(日本万国博覧会記念公園基金)。
- ※5 公営企業会計に属する基金を含む。
- ※6 運用・保管を合計した全資金の利回りは、令和3年度0.0443%(令和2年度0.0378%)。

〔 <参考> 令和4年3月末現在の都市銀行店頭表示金利(全国平均)  
定期性預金(大口定期預金) 0.003%[1ヶ月]0.003%[3ヶ月]0.003%[1年] 〕

# 付 表

## 付 表 索 引

第 1 表	令和 3 年度一般会計歳入予算の執行状況	23
第 2 表	令和 3 年度一般会計歳出予算の執行状況	23
第 3 表	令和 3 年度府税収入の状況	24
第 4 表	令和 3 年度特別会計歳入歳出予算の執行状況	24
第 5 表	府有財産の状況	25
1	公有財産	25
2	物品	25
3	債権	26
4	基金	27
参考	出資による権利の状況	28
参考	単年度貸付金の状況	28
第 6 表	令和 3 年度大阪府中央卸売市場事業会計予算の執行状況	29
第 7 表	令和 3 年度大阪府流域下水道事業会計予算の執行状況	30
第 8 表	令和 3 年度大阪府まちづくり促進事業会計予算の執行状況	31
第 9 表	令和 3 年度大阪府資金保管・運用状況	32
1	保管・運用方法の種類別 1 日あたりの平均残高	32
2	資金の種類別 1 日あたりの平均残高	32
3	定期性預金の金融機関の業態別 1 日あたりの平均残高	32
4	債券の年度別残高	33



第 1 表

## 令和3年度一般会計歳入予算の執行状況（令和4年3月31日現在）

(単位:千円)

区 分	予 算 現 額				収 入 済 額				比 較	
	最終予算額	繰越額 (繰越財源充当額)	計 (A)	構成比	R3.4.1~R3.9.30	R3.10.1~R4.3.31	計 (B)	構成比	(B) - (A)	(B)/(A)
府 税	1,388,716,000	—	1,388,716,000	28.5	648,841,130	699,374,234	1,348,215,364	30.5	△ 40,500,636	97.1
地方譲与税	143,184,000	—	143,184,000	2.9	41,549,025	103,371,400	144,920,425	3.3	1,736,425	101.2
市町村たばこ税府交付金	20,508	—	20,508	0.0	20,508	—	20,508	0.0	—	100.0
地方特例交付金	4,871,031	—	4,871,031	0.1	4,871,031	—	4,871,031	0.1	—	100.0
地方交付税	379,744,244	—	379,744,244	7.8	214,155,885	166,261,218	380,417,103	8.6	672,859	100.2
交通安全対策特別交付金	1,732,105	—	1,732,105	0.0	—	1,784,975	1,784,975	0.0	52,870	103.1
分担金及び負担金	4,025,235	153,999	4,179,234	0.1	466,359	1,064,779	1,531,138	0.0	△ 2,648,096	36.6
使用料及び手数料	29,718,344	—	29,718,344	0.6	10,919,301	7,681,976	18,601,276	0.4	△ 11,117,068	62.6
国庫支出金	1,452,266,171	205,950,025	1,658,216,196	34.0	566,186,331	623,389,435	1,189,575,766	26.9	△ 468,640,430	71.7
財産収入	8,758,560	—	8,758,560	0.2	2,773,645	8,184,451	10,958,095	0.3	2,199,535	125.1
寄附金	1,542,821	—	1,542,821	0.0	654,533	337,381	991,914	0.0	△ 550,907	64.3
繰入金	26,600,446	—	26,600,446	0.5	274,627	4,261,719	4,536,346	0.1	△ 22,064,100	17.1
繰越金	—	12,703,696	12,703,696	0.3	12,703,696	—	12,703,696	0.3	—	100.0
諸収入	837,943,945	9,500	837,953,445	17.2	33,652,162	924,246,011	957,898,173	21.6	119,944,728	114.3
府 債	366,051,000	13,797,000	379,848,000	7.8	188,430,000	162,125,000	350,555,000	7.9	△ 29,293,000	92.3
合 計	4,645,174,410	232,614,220	4,877,788,630	100.0	1,725,498,233	2,702,082,578	4,427,580,811	100.0	△ 450,207,819	90.8

第 2 表

## 令和3年度一般会計歳出予算の執行状況（令和4年3月31日現在）

(単位:千円)

区 分	予 算 現 額					支 出 済 額				比 較	
	最終予算額	繰越額	予備費充当額	計 (A)	構成比	R3.4.1~R3.9.30	R3.10.1~R4.3.31	計 (B)	構成比	(B) - (A)	(B)/(A)
議 会 費	2,525,789	—	—	2,525,789	0.1	1,248,017	1,169,624	2,417,641	0.1	△ 108,148	95.7
総 務 費	366,651,291	1,366,472	943,061	368,960,824	7.6	41,550,421	249,225,870	290,776,290	6.9	△ 78,184,533	78.8
福 祉 費	425,009,357	28,301,991	—	453,311,348	9.3	154,132,773	181,853,915	335,986,688	8.0	△ 117,324,660	74.1
健康医療費	668,851,386	—	—	668,851,386	13.7	209,252,537	308,157,854	517,410,391	12.3	△ 151,440,995	77.4
商工労働費	1,584,913,160	156,174,352	25,000	1,741,112,512	35.7	1,304,799,703	266,286,863	1,571,086,566	37.5	△ 170,025,946	90.2
環境農林水産費	21,706,594	3,511,251	—	25,217,845	0.5	6,188,404	9,257,036	15,445,440	0.4	△ 9,772,405	61.2
都市整備費	142,591,470	39,180,014	—	181,771,484	3.7	35,040,722	63,916,764	98,957,486	2.4	△ 82,813,998	54.4
住宅まちづくり費	7,456,340	612,788	—	8,069,128	0.2	2,024,645	2,770,835	4,795,480	0.1	△ 3,273,648	59.4
警 察 費	269,254,817	11,628	—	269,266,445	5.5	122,182,939	134,982,640	257,165,580	6.1	△ 12,100,865	95.5
教 育 費	539,984,884	2,913,336	—	542,898,220	11.1	236,935,605	247,836,386	484,771,992	11.6	△ 58,126,228	89.3
災害復旧費	327,053	542,388	—	869,441	0.0	166,133	437,477	603,610	0.0	△ 265,830	69.4
諸支出金	613,902,269	—	—	613,902,269	12.6	265,141,273	346,736,848	611,878,121	14.6	△ 2,024,148	99.7
予 備 費	2,000,000	—	△ 968,061	1,031,939	0.0	—	—	—	—	△ 1,031,939	—
合 計	4,645,174,410	232,614,220	0	4,877,788,630	100.0	2,378,663,172	1,812,632,112	4,191,295,285	100.0	△ 686,493,345	85.9

第 3 表

## 令和3年度府税収入の状況（令和4年3月31日現在）

(単位:千円)

区 分	予 算 現 額		収 入 済 額				比 較	
	金 額 (A)	構成比	R3.4.1~R3.9.30	R3.10.1~R4.3.31	計 (B)	構成比	(B) - (A)	(B) / (A)
府 民 税	362,701,000	26.1	140,839,750	186,737,240	327,576,990	24.3	△ 35,124,010	90.3
個 人 法 人 利 子 割 事 業 税	312,879,000	22.5	112,759,659	164,177,548	276,937,207	20.5	△ 35,941,793	88.5
個 人 法 人 地 方 消 費 税	47,408,000	3.4	26,812,808	21,423,666	48,236,474	3.6	828,474	101.7
利 子 割	2,414,000	0.2	1,267,283	1,136,026	2,403,309	0.2	△ 10,691	99.6
事 業 税	414,523,000	29.8	215,196,452	206,547,013	421,743,464	31.3	7,220,464	101.7
個 人 法 人 地 方 消 費 税	16,223,000	1.1	9,030,235	7,183,270	16,213,505	1.2	△ 9,495	99.9
地 方 消 費 税	398,300,000	28.7	206,166,217	199,363,742	405,529,960	30.1	7,229,960	101.8
不 動 産 取 得 税	434,284,000	31.3	175,224,331	252,471,017	427,695,348	31.7	△ 6,588,652	98.5
府 た ば こ 税	34,939,000	2.5	14,646,482	19,342,660	33,989,142	2.5	△ 949,858	97.3
府 た ば こ 税	10,978,294	0.8	5,459,716	5,561,901	11,021,617	0.8	43,323	100.4
ゴ ル フ 場 利 用 税	1,442,000	0.1	715,814	739,847	1,455,661	0.1	13,661	100.9
軽 油 引 取 税	45,468,282	3.3	17,827,815	23,007,107	40,834,922	3.1	△ 4,633,360	89.8
自 動 車 税	84,068,000	6.1	78,815,789	4,731,710	83,547,499	6.2	△ 520,501	99.4
鉱 区 税	40	0.0	40	-	40	0.0	0	101.0
狩 猟 税	8,170	0.0	-	8,196	8,196	0.0	26	100.3
宿 泊 税	290,214	0.0	111,340	222,144	333,485	0.0	43,271	114.9
旧 法 に よ る 税	14,000	0.0	3,600	5,400	9,000	0.0	△ 5,000	64.3
合 計	1,388,716,000	100.0	648,841,130	699,374,234	1,348,215,364	100.0	△ 40,500,636	97.1

第 4 表

## 令和3年度特別会計歳入歳出予算の執行状況（令和4年3月31日現在）

(単位:千円)

会 計 名	予 算 現 額			収 入 済 額			支 出 済 額			比 較			
	最 終 予 算 額	繰 越 額	計 (A)	R3.4.1~R3.9.30	R3.10.1~R4.3.31	計 (B)	R3.4.1~R3.9.30	R3.10.1~R4.3.31	計 (C)	(B) - (A)	(B) / (A)	(C) - (A)	(C) / (A)
日本万国博覧会記念公園事業	3,120,966	9,619	3,130,585	1,265,986	1,492,983	2,758,969	675,112	1,502,570	2,177,681	△ 371,616	88.1	△ 952,904	69.6
就農支援資金等	8,781	-	8,781	35,665	3,155	38,819	4,239	4,339	8,578	30,038	442.1	△ 203	97.7
大阪府営住宅事業	105,214,891	13,553,064	118,767,955	30,679,877	57,802,386	88,482,263	36,986,620	57,060,436	94,047,056	△ 30,285,692	74.5	△ 24,720,899	79.2
港湾整備事業	9,257,521	135,808	9,393,329	6,049,221	4,135,016	10,184,237	3,782,700	3,901,541	7,684,241	790,908	108.4	△ 1,709,088	81.8
関西国際空港関連事業	11,499,407	-	11,499,407	3,485,419	8,006,085	11,491,504	3,485,419	8,006,085	11,491,504	△ 7,903	99.9	△ 7,903	99.9
箕面北部丘陵業	639,365	35,000	674,365	570,261	136,954	707,215	229,941	372,802	602,743	32,850	104.9	△ 71,622	89.4
不動産調達	486,180	-	486,180	77,687	478,488	556,175	-	626	626	69,995	114.4	△ 485,554	0.1
市町村施設整備資金	5,254,888	-	5,254,888	57,563	5,197,325	5,254,888	26,137	3,228,298	3,254,434	0	100.0	△ 2,000,454	61.9
公債管理	809,108,747	-	809,108,747	358,759,437	454,862,884	813,622,320	329,727,242	478,575,591	808,302,833	4,513,573	100.6	△ 805,914	99.9
地方消費税清算	1,013,612,000	-	1,013,612,000	302,364,342	640,084,962	942,449,304	321,387,216	685,635,949	1,007,023,165	△ 71,162,696	93.0	△ 6,588,835	99.3
母子父子寡婦福祉資金	1,282,295	-	1,282,295	1,172,642	247,830	1,420,472	206,441	194,072	400,512	138,177	110.8	△ 881,783	31.2
国民健康保険	865,979,986	-	865,979,986	443,074,620	320,677,379	763,751,999	346,302,933	410,847,075	757,150,008	△ 102,227,987	88.2	△ 108,829,978	87.4
中小企業振興資金	3,152,091	-	3,152,091	2,646,737	2,214,984	4,861,721	1,286,540	1,087,988	2,374,529	1,709,630	154.2	△ 777,562	75.3
沿岸漁業改善資金	39,007	-	39,007	141,135	9,628	150,763	19	36	54	111,756	386.5	△ 38,953	0.1
林業改善資金	16,308	-	16,308	82,724	2,817	85,541	59	102	162	69,233	524.5	△ 16,146	1.0
合 計	2,828,672,433	13,733,491	2,842,405,924	1,150,463,316	1,495,352,874	2,645,816,191	1,044,100,619	1,650,417,507	2,694,518,127	△ 196,589,733	93.1	△ 147,887,797	94.8

第 5 表

府 有 財 産 の 状 況

1 公 有 財 産

区 分	令和 4 年 3 月 31 日 現 在 (A)		令和 3 年 9 月 30 日 現 在 (B)		差 引 増 減 (A)-(B)		備 考
	数 量	金 額	数 量	金 額	数 量	金 額	
土 地	65,333,878.81	千円 2,727,263,573	65,547,420.50	千円 2,719,209,390	△ 213,541.69	千円 8,054,183	
建 物	12,399,628.84	819,595,584	12,375,258.54	805,296,737	24,370.30	14,298,847	
工 作 物	225,403	1,638,127,305	225,501	1,633,077,070	△ 98	5,050,236	
山 林	175,253.50	287,751	176,891.50	292,463	△ 1,638.00	△ 4,711	
動 産	70,453	75,182	70,453	75,182	—	—	立木
	70.53	0	70.53	0	—	—	船舶
物 権	個 93	56,161	個 93	19,926	—	36,235	浮標、浮棧橋
	機 1	0	機 1	0	—	—	航空機
無 体 財 産 権	3,272,531.36	322,809	3,317,499.36	321,501	△ 44,968.00	1,309	地上権、地役権
有 価 証 券	454	3,220,750	436	3,220,862	18	△ 113	特許権、著作権、実用新案権、商標権
出 資 による 権 利	25,947,573	138,144,158	25,947,573	138,144,158	—	—	株式
合 計	96	347,983,805	96	348,503,663	—	△ 519,858	
合 計	—	5,675,077,079	—	5,648,160,951	—	26,916,128	

(注) 1 公営企業会計に属するものを除く。  
2 金額は、取得価額から減価償却累計額及び減損累計額を引いた額とする。

2 物 品

区 分	分 類	細 分 類	令和 4 年 3 月 31 日 現 在 (A)		令和 3 年 9 月 30 日 現 在 (B)		差 引 増 減 (A)-(B)	
			数 量	金 額	数 量	金 額	数 量	金 額
重 要 物 品	備 品	家 具 什 器 類	1,887	千円 4,871,793	1,870	千円 4,790,828	17	80,965
		機 械 器 具 類	4,323	19,229,796	4,074	17,325,517	249	1,904,278
		乗 用 自 動 車 貨 物 自 動 車 乗 合 自 動 車 特 種 及 び 特 殊 自 動 車 類 所 の 計	185	362,259	172	327,815	13	34,444
			81	171,162	81	171,162	—	—
			3	37,903	3	37,903	—	—
			232	1,042,236	232	1,038,489	—	3,748
			79	247,004	77	236,059	2	10,945
		580	1,860,565	565	1,811,428	15	49,137	
		船 本 及 び 模 型 類	64	327,491	58	321,260	6	6,231
		織 図 雑 品 類	53	163,618	53	162,810	—	808
		21	41,940	21	41,940	—	—	
		624	2,378,225	627	2,396,790	△ 3	△ 18,566	
		7,873	30,013,736	7,585	27,985,684	288	2,028,053	
生 物 類	—	—	—	—	—	—		
合 計	7,873	30,013,736	7,585	27,985,684	288	2,028,053		
一 般 物 品	備 品	公 家 具 印 器 類	2,550	—	2,658	—	△ 108	—
		機 械 器 具 類	53,553	—	53,510	—	43	—
		車 両 類	39,217	—	38,760	—	457	—
		船 本 及 び 模 型 類	2,493	—	2,474	—	19	—
		214	—	209	—	5	—	
		1,692	—	1,695	—	△ 3	—	
		3,651	—	3,665	—	△ 14	—	
		3,183,109	—	3,154,857	—	28,252	—	
		8,442	—	8,386	—	56	—	
		3,294,921	—	3,266,214	—	28,707	—	
生 物 類	32	—	34	—	△ 2	—		
合 計	3,294,953	—	3,266,248	—	28,705	—		

### 3 債 権

(単位：千円)

区 分	令和4年3月31日	令和3年9月30日	差引増減 (A)-(B)
	現 在 (A)	現 在 (B)	
(独)空港周辺整備機構事業資金貸付金	16,876	22,962	△ 6,086
関西国際空港機貸付金	32,771,322	34,432,622	△ 1,661,300
難波少年サポートセンター入居敷金	2,100	2,100	—
難波少年サポートセンター駐車場敷金	35	38	△ 3
梅田少年サポートセンター入居敷金	1,187	1,187	—
池田少年サポートセンター駐車場保証金	30	30	—
災害援護資金市町村貸付金	1,666	52,794	△ 51,128
災害対策要員公舎入居保証金	634	634	—
大阪府大阪自動車税事務所(高槻支所)入居保証金	2,210	2,210	—
南港自動車会館・入居保証金	360	360	—
大阪府大阪自動車税事務所寝屋川分室・保証金	4,560	4,560	—
大阪府市町村施設整備資金貸付金	24,130,484	26,237,573	△ 2,107,089
大阪府大学修学奨励金貸付金	107,978	126,296	△ 18,318
(公財)大阪府育英会貸付金	36,192,686	36,264,189	△ 71,503
大阪府同和更生資金貸付金	12,476	12,528	△ 52
大阪府介護福祉士等修学資金貸付金	12,658	12,706	△ 48
大阪府社会福祉事業振興対策資金貸付金	308,075	405,438	△ 97,363
大阪府身体障がい者更生資金特別貸付金	47,141	47,141	—
大阪府介護保険財政安定化基金貸付金	—	—	—
大阪府母子父子寡婦福祉資金貸付金	4,192,566	4,909,151	△ 716,585
大阪府母子福祉小口資金貸付金	35,500	35,500	—
生活福祉資金貸付金	172,780	173,763	△ 983
大阪府国民年金保険料追納資金貸付金	512	920	△ 408
大阪府看護師等修学資金貸付金	90,088	159,637	△ 69,549
大阪府地域医療確保修学資金等貸付金	732,208	697,950	34,258
(地独)大阪府立病院機構建設改良資金貸付金	52,623,666	47,751,235	4,872,431
(地独)大阪府立病院機構法人移行前地方債償還債務負担金	595,793	813,039	△ 217,246
大阪府営水道企業債償還債務負担金	8,071,000	8,071,000	—
国民健康保険財政安定化基金事業貸付金	150,000	150,000	—
(一財)大阪府地域支援人権金融公社貸付金	1,514,702	1,603,803	△ 89,101
小規模企業者等設備貸与事業資金貸付金 (～H26年度)	62,231	190,731	△ 128,500
小規模企業者等設備貸与事業資金貸付金 (H27年度～)	5,865,504	5,841,297	24,207
中小企業高度化資金(共同施設資金貸付金)	222,866	280,746	△ 57,880
中小企業高度化資金(工場等共同利用資金貸付金)	90,790	90,790	—
中小企業高度化資金(商店街整備等支援資金貸付金)	74,939	94,939	△ 20,000
中小企業高度化資金(施設集約化資金貸付金)	2,542,000	2,542,000	—
中小企業高度化資金(地域振興基盤整備資金貸付金)	6,450	6,450	—
沿岸漁業改善資金貸付金	41,959	51,567	△ 9,608
就農支援資金貸付金	15,024	15,024	—
経営改善資金等貸付金	970,154	487,354	482,800
林業・木材産業改善資金貸付金	13,100	15,850	△ 2,750
渋滞対策特定都市高速道路整備事業特別貸付金	43,500	111,043	△ 67,543
大阪外環状線鉄道建設費貸付金	20,328,057	20,328,057	—
有料道路整備特別貸付金(無利子)	888,750	1,068,750	△ 180,000
止々呂美小学校・中学校の譲渡に伴う割賦債権	436,265	471,918	△ 35,653
大阪府住宅供給公社貸付金	23,072,734	23,638,017	△ 565,283
関西国際空港関連事業特別会計貸付金	13,166,044	13,166,044	—
箕面北部丘陵整備事業特別会計貸付金	5,806,949	5,806,949	—
高等学校定時制課程及び通信制課程修学奨励費貸付金	11,042	12,966	△ 1,924
高等学校等修学奨励費貸付金	12,920	33,906	△ 20,986
機テレビ岸和田加入保証金	50	50	—
門真運転免許試験場工業用水道給水保証金	400	400	—
大阪府警察本部天満公舎敷金	100	100	—
訴訟供託金	100	100	—
債権仮差押供託金(学校法人籠池学園)	—	3,200	△ 3,200
<b>合 計</b>	<b>235,463,221</b>	<b>236,249,614</b>	<b>△ 786,393</b>

## 4 基 金

(単位：千円)

名 称	区 分	令和4年3月31日現在 (A)		令和3年9月30日現在 (B)		差 引 増 減 (A)-(B)	
		数 量	金 額	数 量	金 額	数 量	金 額
			千円		千円		千円
減債基金	現 金	—	828,388,863	—	705,001,554	—	123,387,309
大阪府立国際会議場基金	同	—	3,240,825	—	3,240,825	—	—
用品調達基金	同	—	3,893	—	41,795	—	△37,902
災害救助基金	同	—	5,406,712	—	5,406,712	—	—
社会福祉施設職員福利厚生基金	同	—	137,000	—	137,000	—	—
福祉基金	同	—	3,744,791	—	3,743,702	—	1,089
小口支払基金	同	—	38,026	—	43,858	—	△5,832
公共施設等整備基金	同	—	38,728,513	—	38,821,796	—	△93,283
みどりの基金	同	—	642,709	—	645,112	—	△2,403
文化振興基金	同	—	27,086	—	24,749	—	2,337
環境保全基金	同	—	1,784,559	—	1,782,380	—	2,179
女性基金	同	—	15,262	—	13,152	—	2,110
府営住宅整備基金	同	—	15,516,599	—	15,516,599	—	—
なみはやスポーツ振興基金	同	—	29,234	—	16,620	—	12,614
財政調整基金	同	—	351,318,546	—	187,158,136	—	164,160,410
介護保険財政安定化基金	同	—	8,915,274	—	8,915,274	—	—
後期高齢者医療財政安定化基金	同	—	3,094,968	—	3,094,968	—	—
大阪ミュージアム基金	同	—	35,550	—	32,132	—	3,418
大阪教育ゆめ基金	同	—	326,620	—	302,608	—	24,012
消費者行政活性化基金	同	—	—	—	—	—	—
安心こども基金	同	—	10,056,717	—	9,304,270	—	752,447
御堂筋イルミネーション基金	同	—	12,463	—	12,463	—	—
障害者雇用促進基金	同	—	26,299	—	26,299	—	—
がん対策基金	同	—	27,600	—	27,600	—	—
農業構造改革推進等基金	同	—	7,840	—	7,840	—	—
日本万国博覧会記念公園基金	同	—	4,305,746	—	4,581,887	—	△276,141
地域医療介護総合確保基金	同	—	27,865,513	—	18,795,062	—	9,070,451
国民健康保険財政安定化基金	同	—	14,389,300	—	14,389,300	—	—
地域防災基金	同	—	17,807	—	17,807	—	—
子ども輝く未来基金	同	—	286,689	—	286,689	—	—
動物愛護管理基金	同	—	20,863	—	20,863	—	—
グローバル人材育成基金	同	—	470,850	—	470,820	—	30
新型コロナウイルス助け合い基金	同	—	1,777,741	—	1,457,741	—	320,000
二千二十五年日本国際博覧会大阪パビリオン基金	同	—	—	—	100,000	—	△100,000
ホストタウン等新型コロナウイルス感染症対策基金	同	—	—	—	143,557	—	△143,557
スマートシニアライフ基金	同	—	—	—	—	—	—
<b>小 計</b>		—	<b>1,320,660,458</b>	—	<b>1,023,581,170</b>	—	<b>297,079,288</b>
			点		点		点
用品調達基金	未 払 金	—	—	—	56,728	—	△56,728
用品調達基金	用 品	11,305	6,107	13,152	6,989	△1,847	△882
災害救助基金	救助用物資	10,646,802	1,956,988	10,672,054	1,862,591	△25,252	94,397
用品調達基金	未 収 金	—	—	—	17,944	—	△17,944
小口支払基金	同	—	6,974	—	1,142	—	5,832
<b>小 計</b>		—	<b>1,970,069</b>	—	<b>1,945,394</b>	—	<b>24,675</b>
日本万国博覧会記念公園基金	有 価 証 券	—	7,259,902	—	7,575,835	—	△315,933
<b>小 計</b>		—	<b>7,259,902</b>	—	<b>7,575,835</b>	—	<b>△315,933</b>
<b>合 計</b>		—	<b>1,329,890,429</b>	—	<b>1,033,102,399</b>	—	<b>296,788,030</b>

(注) 未払金の金額は、負数(△)で表示している。

【参考】出資による権利の状況(令和4年3月31日現在)

(単位:千円)

名 称	金 額
(公財)国立京都国際会館	5,000
(公財)都道府県センター	4,530,529
(公財)関西化学術研究都市推進機構	62,500
(公財)奈良先端科学技術大学院大学支援財団	166,000
(公財)琵琶湖・淀川水質保全機構	304,700
(一財)造水促進センター	1,316
(一財)地域総合整備財団	150,000
(一財)救急振興財団	84,000
(一財)消防試験研究センター	1,000
(一財)大阪府子ども会育成連合会	500
(一財)大阪府青少年活動財団	99,500
(一財)大阪府マリーナ協会	5,000
(一財)地域社会ライフプラン協会	32,000
(一財)地方公務員安全衛生推進協会	50,000
(一財)地域活性化センター	5,000
地方公共団体情報システム機構	2,000
地方公共団体金融機構	275,000
(公財)大阪国際平和センター	100,000
(一財)アジア・太平洋人権情報センター	213,800
(一財)大阪府男女共同参画推進財団	100,000
(公財)関西・大阪21世紀協会	166,660
(公財)太平洋人材交流センター	240,000
(公財)大阪府国際交流財団	2,183,810
(一財)アジア太平洋観光交流センター	14,815
(一財)関西観光本部	35,008
(公財)大阪観光局	50,000
(公大)大阪	71,757,586
(公財)司馬遼太郎記念財団	100,000
(公財)大阪府レクリエーション協会	1,000
(公財)日本センチュリー交響楽団	33,350
(一財)千里文化財団	171
(一財)大阪府地域福祉推進財団	250,000
(公財)日本中毒情報センター	24,000
(公財)大阪府保健医療財団	18,000
(地独)大阪府立病院機構	21,299,683
(学)自治医科大学	198,000
(公財)大阪府生活衛生営業指導センター	8,000
(地独)大阪健康安全基盤研究所	6,000,394
(公財)大阪コミュニティ財団	25,000
(公財)千里ライフサイエンス振興財団	1,000,000
(一財)大阪国際経済振興センター	10,000
(一財)未来医療推進機構	10,000
(公財)大阪産業局	15,000
(一財)伝統的工芸品産業振興協会	6,000
(一財)大阪府地域支援人権金融公社	20,000
大阪信用保証協会	34,517,905
(地独)大阪産業技術研究所	9,625,917
(公財)西成労働福祉センター	500
(独)高齢・障害・求職者雇用支援機構	15,200

名 称	金 額
(一財)大阪府みどり公社	10,000
(地独)大阪府立環境農林水産総合研究所	4,958,619
大阪府農業信用基金協会	216,970
(公財)大阪みどりのトラスト協会	100,000
(独)農林漁業信用基金	19,900
(公財)地球環境センター	650,000
(公財)地球環境産業技術研究機構	200,000
(公財)千里リサイクルプラザ	2,000
大阪湾広域臨海環境整備センター	16,670
(一財)環境優良車普及機構	10,000
(公社)日本食肉格付協会	6,000
(公財)大阪府漁業振興基金	3,000,000
(一財)漁港漁場漁村総合研究所	600
全国漁業信用基金協会	20,700
(一社)日本養鶏協会	10,000
(一社)家畜改良事業団	5,200
(一社)日本家畜商協会	1,000
(公財)大阪府都市整備推進センター	13,000
(公財)区画整理促進機構	10,000
(公財)国際花と緑の博覧会記念協会	1,715,000
(一財)大阪府公園協会	500
(一財)都市農地活用支援センター	100,000
(独)日本高速道路保有・債務返済機構	131,489,481
大阪府道路公社	50,016,919
(公財)リバーフロント研究所	5,000
(公財)河川財団	30,000
(一財)砂防フロンティア整備推進機構	5,000
(一財)ダム技術センター	2,600
(一財)河川情報センター	10,000
大阪府土地開発公社	30,000
(一財)みなと総合研究財団	2,500
(一財)沿岸技術研究センター	2,000
(独)都市再生機構	310,000
(一財)高齢者住宅財団	22,500
大阪府住宅供給公社	31,000
(一財)大阪建築防災センター	5,000
(一財)建設業情報管理センター	37,740
(一財)不動産適正取引推進機構	8,000
(一財)大阪府宅地建物取引士センター	2,400
(一財)建築コスト管理システム研究所	1,000
(公財)大阪府暴力追放推進センター	1,000,000
(公財)大阪府育英会	60,500
(公財)大阪府スポーツ協会	2,500
(公財)大阪府学校給食会	9,000
(公財)大阪人権博物館	664
(一財)大阪国際児童文学振興財団	10,000
(公財)大阪府文化財センター	10,000
合 計	347,983,805

【参考】単年度貸付金の状況(令和3年度)

(単位:千円)

貸 付 金 名 称	貸 付 額
産業立地促進融資資金貸付金	5,530
中小企業向け融資資金貸付金	765,591,250
住宅用太陽光発電設備設置特別融資制度貸付金	16,500
創エネ設備及び省エネ・省CO2機器設置特別融資事業貸付金	21,500

貸 付 金 名 称	貸 付 額
創エネ設備及び省エネ機器設置特別融資事業貸付金	57,500
個人住宅建設・購入等資金融資資金貸付金	6,736
合 計	765,691,016

(注) 1 貸付額は、年間を通じ貸付額が最も多額となった時点での金額である。(合計の値は参考値)

2 預託のための貸付金を含む。

## 第 6 表 令和3年度大阪府中央卸売市場事業会計予算の執行状況(令和 4 年 3 月 31 日現在)

### 1 収益的收入及び支出

(単位:千円)

区 分		予 算 現 額			執 行 済 額			執行率 (B) / (A)	(B) の 構成比	
		最終予算額	繰越額	計 (A)	R3.4.1~R3.9.30	R3.10.1~R4.3.31	計 (B)			
収益	営業外収益	787,275	—	787,275	215,890	557,876	773,766	98.3	100.0	
	受取利息及び配当金	90	—	90	1	2	3	3.3	0.0	
	他会計補助金	97,590	—	97,590	22,640	74,950	97,590	100.0	12.6	
	長期前受金戻入	39,432	—	39,432	—	41,179	41,179	104.4	5.3	
	雑収	650,163	—	650,163	193,249	441,745	634,994	97.7	82.1	
	計	787,275	—	787,275	215,890	557,876	773,766	98.3	100.0	
費用	営業費用	690,088	—	690,088	180,493	508,053	688,546	99.8	93.9	
	市場管理費	403,346	—	403,346	180,493	213,687	394,180	97.7	53.8	
	減価償却費	246,255	—	246,255	—	245,224	245,224	99.6	33.4	
	資産減耗費	40,487	—	40,487	—	49,142	49,142	121.4	6.7	
	営業外費用	46,683	—	46,683	3,264	41,332	44,596	95.5	6.1	
	支払利息及び企業債取扱諸費	7,107	—	7,107	3,264	3,837	7,101	99.9	1.0	
	雑支	39,576	—	39,576	—	37,495	37,495	94.7	5.1	
	予備費	3,000	—	3,000	—	—	—	—	—	
		計	739,771	—	739,771	183,757	549,385	733,142	99.1	100.0
		差 引	47,504	—	47,504	32,133	8,491	40,624	—	—

### 2 資本的收入及び支出

(単位:千円)

区 分		予 算 現 額			執 行 済 額			執行率 (B) / (A)	(B) の 構成比
		最終予算額	繰越額	計 (A)	R3.4.1~R3.9.30	R3.10.1~R4.3.31	計 (B)		
収入	企業債	56,000	—	56,000	—	56,000	56,000	100.0	58.7
	出資金	39,419	—	39,419	15,797	23,622	39,419	100.0	41.3
	計	95,419	—	95,419	15,797	79,622	95,419	100.0	100.0
支出	建設改良費	114,259	—	114,259	36,200	78,009	114,209	100.0	59.2
	企業債償還金	63,187	—	63,187	31,513	31,674	63,187	100.0	32.7
	基金組入金	15,652	—	15,652	—	15,652	15,652	100.0	8.1
	計	193,098	—	193,098	67,713	125,335	193,048	100.0	100.0
	差 引	△ 97,679	—	△ 97,679	△ 51,916	△ 45,713	△ 97,629	—	—

## 第 7 表 令和3年度大阪府流域下水道事業会計予算の執行状況(令和 4 年 3 月 31 日現在)

### 1 収益の収入及び支出

(単位:千円)

区 分		予 算 現 額			執 行 済 額			執行率 (B) / (A)	(B) の 構成比
		最終予算額	繰越額	計 (A)	R3.4.1~R3.9.30	R3.10.1~R4.3.31	計 (B)		
収益	営業収益	24,535,897	—	24,535,897	17,428,105	4,884,170	22,312,275	90.9	36.4
	営業外収益	38,757,803	—	38,757,803	4,905,297	34,097,405	39,002,702	100.6	63.6
	計	63,293,700	—	63,293,700	22,333,402	38,981,575	61,314,977	96.9	100.0
費用	営業費用	65,595,580	—	65,595,580	7,529,630	54,825,043	62,354,673	95.1	98.0
	営業外費用	1,278,918	—	1,278,918	532,953	731,778	1,264,731	98.9	2.0
	計	66,874,498	—	66,874,498	8,062,583	55,556,821	63,619,404	95.1	100.0
差 引		△ 3,580,798	—	△ 3,580,798	14,270,819	△ 16,575,246	△ 2,304,426	—	—

### 2 資本的収入及び支出

(単位:千円)

区 分		予 算 現 額			執 行 済 額			執行率 (B) / (A)	(B) の 構成比
		最終予算額	繰越額	計 (A)	R3.4.1~R3.9.30	R3.10.1~R4.3.31	計 (B)		
収入	企業債	12,581,000	876,000	13,457,000	191,000	12,510,000	12,701,000	94.4	31.0
	出資金	5,388,737	—	5,388,737	3,500,000	1,888,737	5,388,737	100.0	13.2
	国庫補助金	12,366,238	4,493,629	16,859,867	—	12,659,981	12,659,981	75.1	30.9
	負担金	4,931,242	—	4,931,242	—	4,931,239	4,931,239	100.0	12.1
	受託金	694,321	315,900	1,010,221	249,000	732,299	981,299	97.1	2.4
	基金繰入金	4,268,417	—	4,268,417	969,682	3,298,696	4,268,378	100.0	10.4
計	40,229,955	5,685,529	45,915,484	4,909,682	36,020,952	40,930,634	89.1	100.0	
支出	建設改良費	24,090,752	8,092,788	32,183,540	5,354,760	18,947,341	24,302,101	75.5	52.5
	企業債償還金	15,941,357	—	15,941,357	4,311,416	11,629,941	15,941,357	100.0	34.4
	基金組入金	6,053,286	—	6,053,286	1,800	6,051,447	6,053,247	100.0	13.1
	国庫返納金	5,523	—	5,523	—	5,522	5,522	100.0	0.0
	建設負担金返還金	10,067	—	10,067	—	10,066	10,066	100.0	0.0
計	46,100,985	8,092,788	54,193,773	9,667,976	36,644,317	46,312,293	85.5	100.0	
差 引		△ 5,871,030	△ 2,407,259	△ 8,278,289	△ 4,758,294	△ 623,365	△ 5,381,659	—	—



## 第 8 表 令和3年度大阪府まちづくり促進事業会計予算の執行状況(令和 4 年 3 月 31 日現在)

### 1 収益的収入及び支出

(単位:千円)

区 分		予 算 現 額			執 行 済 額			執行率 (B) / (A)	(B) の 構成比
		最終予算額	繰越額	計 (A)	R3.4.1~R3.9.30	R3.10.1~R4.3.31	計 (B)		
収益	営業収益	3,186,140	—	3,186,140	1,725,427	1,474,406	3,199,833	100.4	100.0
	土地貸付収益	1,612,422	—	1,612,422	1,652,688	△ 43,206	1,609,482	99.8	50.3
	土地売却収益	1,573,718	—	1,573,718	72,739	1,517,612	1,590,351	101.1	49.7
	営業外収益	13	—	13	291	123	414	3,186.1	0.0
	受取利息	13	—	13	12	3	14	111.1	0.0
	雑収益	—	—	—	280	120	400	—	0.0
	計	3,186,153	—	3,186,153	1,725,718	1,474,529	3,200,247	100.4	100.0
費用	営業費用	2,746,614	—	2,746,614	499,474	2,229,944	2,729,418	99.4	96.9
	一般管理費	450,797	—	450,797	411,472	22,130	433,602	96.2	15.4
	土地売却原価	2,295,817	—	2,295,817	88,001	2,207,814	2,295,816	100.0	81.5
	営業外費用	100,676	—	100,676	1,029	85,631	86,660	86.1	3.1
	支払利息及び企業債取扱諸費	100,676	—	100,676	1,029	85,631	86,660	86.1	3.1
	特別損失	—	—	—	—	275	275	—	0.0
	その他特別損失	—	—	—	—	275	275	—	0.0
	予備費	1,000	—	1,000	—	—	—	—	—
	計	2,848,290	—	2,848,290	500,503	2,315,850	2,816,352	98.9	100.0
差 引		337,863	—	337,863	1,225,215	△ 841,321	383,895	—	—

### 2 資本的収入及び支出

(単位:千円)

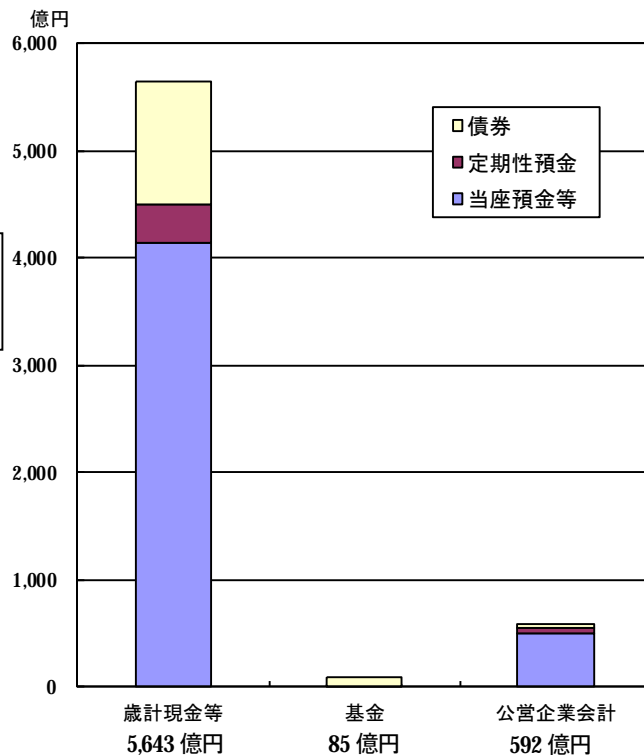
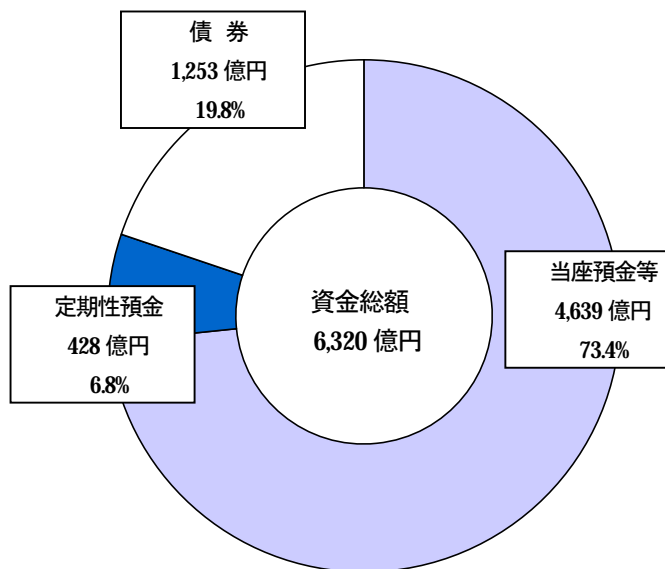
区 分		予 算 現 額			執 行 済 額			執行率 (B) / (A)	(B) の 構成比
		最終予算額	繰越額	計 (A)	R3.4.1~R3.9.30	R3.10.1~R4.3.31	計 (B)		
収入	企業債	32,790,000	—	32,790,000	—	32,790,000	32,790,000	100.0	100.0
	借換企業債	32,790,000	—	32,790,000	—	32,790,000	32,790,000	100.0	100.0
	計	32,790,000	—	32,790,000	—	32,790,000	32,790,000	100.0	100.0
支出	企業債償還金	35,215,000	—	35,215,000	—	35,215,000	35,215,000	100.0	100.0
	計	35,215,000	—	35,215,000	—	35,215,000	35,215,000	100.0	100.0
差 引		△ 2,425,000	—	△ 2,425,000	—	△ 2,425,000	△ 2,425,000	—	—

第 9 表

令和 3 年度大阪府資金保管・運用状況(令和 4 年 3 月 31 日現在)

1 保管・運用方法の種類別 1日あたりの平均残高

2 資金の種類別 1日あたりの平均残高



3 定期性預金の金融機関の業態別 1日あたりの平均残高

(単位 億円、[]は令和 4 年 3 月 31 日現在)

種別 業態	歳計現金・ 歳入歳出外現金		基金		公営企業会計 に属する資金		合 計	
都市銀行	343	[562]	0	[0]	54	[0]	397	[562]
信託銀行	5	[10]	0	[0]	4	[0]	9	[10]
地方銀行	13	[50]	0	[0]	9	[0]	22	[50]
その他	0	[0]	0	[0]	0	[0]	0	[0]
合計	361	[622]	0	[0]	67	[0]	428	[622]

#### 4 債券の年度別残高(令和4年3月31日現在)

(単位 億円)

種別 年度	国債	地方債	その他	合計
令和3年度	41	534	667	1,242
令和4年度	38	534	573	1,145
令和5年度	37	520	425	982
令和6年度	35	496	314	845
令和7年度	35	460	276	771
令和8年度	35	429	156	620
令和9年度	34	308	46	388
令和10年度	28	198	46	272
令和11年度	21	76	46	143
令和12年度	20	61	46	127
令和13年度	20	58	46	124
令和14年度	5	58	46	109
令和15年度	0	58	46	104
令和16年度	0	58	46	104
令和17年度	0	58	46	104
令和18年度	0	48	0	48
令和19年度	0	25	0	25
令和20年度	0	13	0	13
令和21年度	0	7	0	7
令和22年度	0	0	0	0

(注) 「その他」とは政府保証債の元利償還の確実な債券である。



財務部財政課 TEL 06(6944)9084  
ホームページ <https://www.pref.osaka.lg.jp/>

令和4年6月30日作成