

令和2年度決算の概要

あらまし

- 令和2年度の決算の状況は、一般会計の実質収支額が330億77百万円、特別会計（公営企業会計（法適用）除く。以下同じ。）の実質収支額が312億91百万円。
- 一般会計においては、新型コロナウイルス感染症対策に伴い、決算規模は歳入・歳出とも拡大。
（なお、平成30年度から3年連続で財政調整基金からの繰入はなし。）
- また、減債基金の令和2年度末の積立不足額は909億4百万円で、前年度から408億24百万円減少。

第1表

令和2年度決算状況

（単位：百万円）

区 分	予 算 現 額 (A)	歳 入 決 算 額 (B)	歳 出 決 算 額 (C)	歳 入 歳 出 差 引 額 (B) - (C) = (D)	翌年度へ繰り 越すべき財源 (E)	実 質 収 支 額 (D) - (E)
一 般 会 計	4,048,243	3,683,545	3,637,764	45,781	12,704	33,077
特 別 会 計	2,900,586	2,889,387	2,853,065	36,322	5,031	31,291
合 計	6,948,829	6,572,932	6,490,829	82,103	17,735	64,368

（注）一般会計の実質収支額には新型コロナウイルス感染症緊急包括支援交付金の次年度以降の返還見込額23,431百万円を含む。

一 般 会 計

第2表

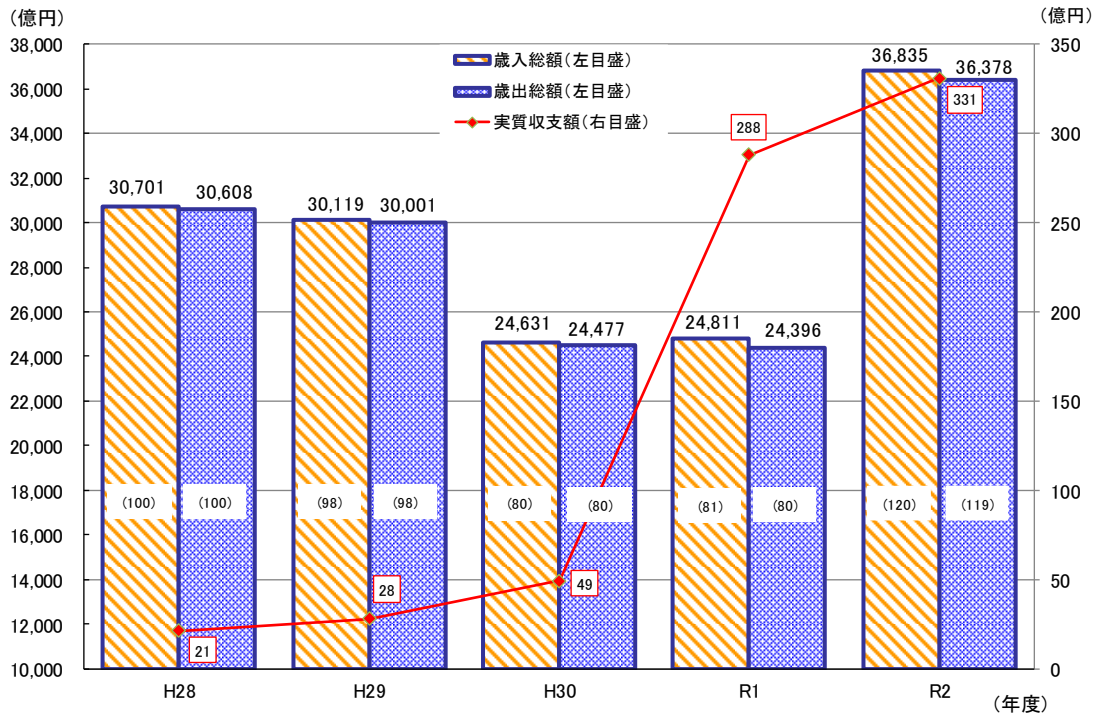
一般会計決算の状況

（単位：百万円）

	令和2年度 (A)	令和元年度 (B)	比較	
			増減額 (A) - (B) = (C)	増減率 (C) / (B) %
予 算 現 額 (1)	4,048,243	2,515,947	1,532,296	60.9
歳 入 総 額 (2)	3,683,545	2,481,123	1,202,422	48.5
歳 出 総 額 (3)	3,637,764	2,439,588	1,198,176	49.1
差 引 (2) - (3) = (4)	45,781	41,535	4,246	—
翌年度へ繰り越すべき財源 (5)	12,704	12,686	17	—
実 質 収 支 額 (4) - (5) = (6)	33,077	28,848	4,229	—

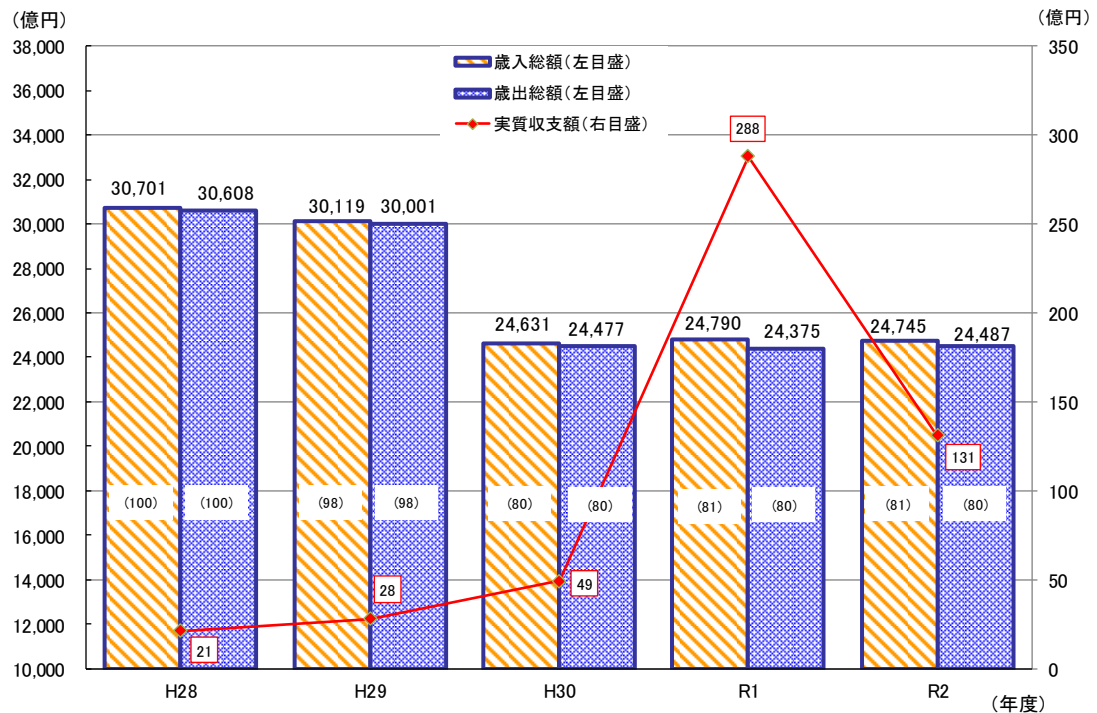
第3表

一般会計決算額の推移



(注) 1 () 内の数字は、H28を100とした場合の指数。
 2 各年度の歳入は、翌年度へ繰り越すべき財源を含む歳入総額。

(参考) 新型コロナウイルス感染症関連事業費 (R1、R2) を除外した場合の一般会計決算額の推移



(注) 1 () 内の数字は、H28を100とした場合の指数。
 2 各年度の歳入は、翌年度へ繰り越すべき財源を含む歳入総額。
 3 R1、R2の決算額については、各年度の一般会計決算額から、新型コロナウイルス感染症関連事業費に係る歳入歳出決算額及び新型コロナウイルス感染症緊急包括支援交付金の次年度以降の返還見込額を除外したもの

【新型コロナウイルス感染症関連事業費】

(R1) 歳出総額 21億円 (主なもの) 生活福祉資金貸付事業費 21億円
 (R2) 歳出総額 11,891億円 (主なもの) 制度融資預託金 6,926億円 生活福祉資金貸付事業費 1,415億円 入院病床確保 834億円

■ 歳入

➤ 新型コロナウイルス感染症の影響に伴う経済活動の停滞等により法人二税や特別法人事業譲与税は前年度決算から減となったが、制度融資預託金返還金や国庫支出金の増などにより、歳入総額としては1兆2,024億円の増。

【主な増減理由】

- ・制度融資預託金返還金の増などによる諸収入の増（+6,664億円）
- ・特別法人事業譲与税（旧地方法人特別譲与税）の減などによる地方譲与税の減（△237億円）
- ・新型コロナウイルス感染症緊急包括支援交付金の創設などによる国庫支出金の増（+5,059億円）
- ・法人二税の減などによる府税の減（△226億円）
- ・減収補填債の増などによる府債の増（+773億円）
- ・不動産売払収入の減などによる財産収入の減（△89億円）

第4表

一般会計歳入決算の状況

(単位：千円)

款名	令和2年度						令和元年度		比較 (B) - (C)
	予算現額		収入済額		収入率 (B) / (A)	比較 (B) - (A)	収入済額		
	金額 (A)	構成比 %	金額 (B)	構成比 %			金額 (C)	構成比 %	
府税	1,281,417,000	31.7	1,281,286,275	34.8	100.0	△ 130,725	1,303,891,596	52.5	△ 22,605,321
うち法人二税	407,277,000	10.1	410,292,887	11.1	100.7	3,015,887	470,166,222	18.9	△ 59,873,335
地方譲与税	129,166,000	3.2	129,286,806	3.5	100.1	120,806	152,989,463	6.2	△ 23,702,657
市町村たばこ税府交付金	278,233	0.0	278,233	0.0	100.0	-	235,648	0.0	42,585
地方特例交付金	5,166,196	0.1	5,166,196	0.1	100.0	-	10,408,346	0.4	△ 5,242,150
地方交付税	258,818,329	6.4	259,382,190	7.0	100.2	563,861	247,773,177	10.0	11,609,013
交通安全対策特別交付金	1,590,000	0.0	1,846,724	0.1	116.1	256,724	1,664,417	0.1	182,307
分担金及び負担金	4,940,521	0.1	4,673,404	0.1	94.6	△ 267,117	4,398,656	0.2	274,747
使用料及び手数料	30,374,564	0.8	29,203,767	0.8	96.1	△ 1,170,797	31,091,403	1.3	△ 1,887,636
国庫支出金	1,004,552,666	24.8	698,180,253	19.0	69.5	△ 306,372,413	192,315,177	7.7	505,865,076
財産収入	5,686,923	0.1	5,647,935	0.2	99.3	△ 38,988	14,579,448	0.6	△ 8,931,513
寄附金	4,702,383	0.1	4,645,599	0.1	98.8	△ 56,784	1,317,665	0.0	3,327,933
繰入金	45,157,203	1.1	14,140,157	0.4	31.3	△ 31,017,046	16,586,733	0.7	△ 2,446,576
繰越金	12,686,215	0.3	12,686,215	0.3	100.0	-	10,432,511	0.4	2,253,704
諸収入	929,361,775	23.0	928,387,679	25.2	99.9	△ 974,095	262,006,540	10.6	666,381,139
府債	334,345,000	8.3	308,733,814	8.4	92.3	△ 25,611,186	231,432,197	9.3	77,301,617
合計	4,048,243,008	100.0	3,683,545,247	100.0	91.0	△ 364,697,761	2,481,122,978	100.0	1,202,422,269

【参考】

府税収入の状況

(単位：千円)

区分	令和2年度						令和元年度		比較 (B) - (C)
	予算現額		収入済額		収入率 (B) / (A)	比較 (B) - (A)	収入済額		
	金額 (A)	構成比 %	金額 (B)	構成比 %			金額 (C)	構成比 %	
府民税	359,043,000	28.0	359,798,414	28.1	100.2	755,414	379,787,859	29.1	△ 19,989,445
個人	303,016,000	23.7	303,865,706	23.7	100.3	849,706	295,024,489	22.6	8,841,217
法人	53,029,000	4.1	52,938,233	4.1	99.8	△ 90,767	81,772,277	6.3	△ 28,834,044
利子	2,998,000	0.2	2,994,476	0.3	99.9	△ 3,524	2,991,094	0.2	3,382
事業税	370,386,000	28.9	373,506,305	29.1	100.8	3,120,305	404,248,266	31.0	△ 30,741,961
個人	16,138,000	1.3	16,151,651	1.2	100.1	13,651	15,854,321	1.2	297,329
法人	354,248,000	27.6	357,354,655	27.9	100.9	3,106,655	388,393,945	29.8	△ 31,039,290
地方消費税	379,418,000	29.6	374,957,542	29.3	98.8	△ 4,460,458	330,050,000	25.3	44,907,542
不動産取得税	33,569,000	2.6	32,703,104	2.6	97.4	△ 865,896	41,327,140	3.2	△ 8,624,037
府たばこ税	10,396,000	0.8	10,433,675	0.8	100.4	37,675	11,064,018	0.9	△ 630,342
ゴルフ場利用税	1,197,000	0.1	1,253,948	0.1	104.8	56,948	1,359,179	0.1	△ 105,231
軽油引取税	43,865,135	3.5	44,342,477	3.5	101.1	477,342	47,346,866	3.6	△ 3,004,389
自動車税	83,142,030	6.5	83,871,282	6.5	100.9	729,252	81,138,834	6.2	2,732,448
鉱区税	40	0.0	40	0.0	101.0	0	40	0.0	-
固定資産税	123,697	0.0	125,078	0.0	101.1	1,381	43	0.0	125,035
狩猟税	8,170	0.0	7,869	0.0	96.3	△ 301	8,275	0.0	△ 406
宿泊	251,928	0.0	272,761	0.0	108.3	20,833	1,237,344	0.1	△ 964,583
旧法による税	17,000	0.0	13,778	0.0	81.0	△ 3,222	30,821	0.0	△ 17,043
自動車取得税	-	-	-	-	-	-	6,292,910	0.5	△ 6,292,910
合計	1,281,417,000	100.0	1,281,286,275	100.0	100.0	△ 130,725	1,303,891,596	100.0	△ 22,605,321

■ 歳 出

▶ 新型コロナウイルス感染症の影響に伴う、医療体制確保や営業時間短縮協力金、制度融資預託金の増などにより、歳出総額としては1兆1,982億円の増。

【主な増減理由】（目的別）

- ・制度融資預託金の増などによる商工労働費の増（+7,669億円）
- ・都市計画道路大和川線建設事業の減などによる
- ・生活福祉資金貸付事業費の増などによる福祉費の増（+1,900億円）
- 都市整備費の減（△16億円）
- ・医療体制確保事業費の増などによる健康医療費の増（+1,879億円）
- ・延焼遮断帯整備促進事業費の減などによる
- ・職員費の減などによる警察費の減（△22億円）
- 住宅まちづくり費の減（△11億円）

第 5 表

一般会計歳出決算の状況（目的別）

（単位：千円）

款 名	令和2年度							令和元年度		比較 (B)-(D)
	予算現額		支出済額		支出率 (B)/(A)	繰越額 (C)	不用額 (A)-(B)-(C)	支出済額		
	金額 (A)	構成比 %	金額 (B)	構成比 %				金額 (D)	構成比 %	
議 会 費	2,508,632	0.1	2,464,529	0.1	98.2	—	44,103	2,511,978	0.1	△ 47,450
総 務 費	127,028,478	3.1	118,883,379	3.3	93.6	1,366,472	6,778,627	111,547,772	4.6	7,335,607
福 祉 費	559,686,381	13.8	505,579,001	13.9	90.3	28,301,991	25,805,389	315,536,433	12.9	190,042,568
健 康 医 療 費	504,850,993	12.5	466,849,929	12.8	92.5	—	38,001,064	278,909,764	11.4	187,940,165
商 工 勞 働 費	1,241,432,824	30.7	1,008,616,419	27.7	81.2	156,174,352	76,642,052	241,758,194	9.9	766,858,225
環 境 農 林 水 産 費	23,472,706	0.6	18,110,916	0.5	77.2	3,511,251	1,850,539	18,714,591	0.8	△ 603,675
都 市 整 備 費	189,410,867	4.7	142,024,027	3.9	75.0	39,180,014	8,206,826	143,629,152	5.9	△ 1,605,125
住 宅 ま ち づ くり 費	9,260,356	0.2	8,146,725	0.2	88.0	612,788	500,843	9,293,346	0.4	△ 1,146,621
警 察 費	271,601,026	6.7	266,670,106	7.3	98.2	11,628	4,919,291	268,827,629	11.0	△ 2,157,522
教 育 費	550,022,606	13.6	533,299,224	14.7	97.0	2,913,336	13,810,046	527,310,405	21.6	5,988,819
災 害 復 旧 費	1,438,948	0.0	832,270	0.0	57.8	542,388	64,291	1,501,258	0.1	△ 668,988
諸 支 出 金	566,859,791	14.0	566,287,872	15.6	99.9	—	571,919	520,047,821	21.3	46,240,051
予 備 費	669,400	0.0	—	—	—	—	669,400	—	—	—
合 計	4,048,243,008	100.0	3,637,764,397	100.0	89.9	232,614,220	177,864,391	2,439,588,342	100.0	1,198,176,055

【主な増減理由】（性質別）

- ・制度融資預託金の増などによる貸付金の増（+6,453億円）
- ・期末手当の減などによる人件費の減（△66億円）
- ・生活福祉資金貸付事業費の増などによる補助費等の増（+5,486億円）

第 6 表

一般会計歳出決算の状況（性質別）

（単位：千円）

区 分	令和2年度		令和元年度		比較 (A)-(B)
	支出済額 (A)	構成比 %	支出済額 (B)	構成比 %	
人 件 費	667,062,474	18.3	673,620,906	27.6	△ 6,558,432
物 件 費	80,891,940	2.2	63,479,355	2.6	17,412,585
扶 助 費	54,549,926	1.5	51,558,991	2.1	2,990,936
補 助 費 等	1,373,409,538	37.8	824,826,607	33.8	548,582,931
維 持 補 修 費	14,159,601	0.4	14,256,149	0.6	△ 96,548
建 設 事 業 費	147,688,128	4.1	153,383,748	6.3	△ 5,695,620
投 資 及 び 出 資 金	6,161,071	0.2	10,108,130	0.4	△ 3,947,059
貸 付 金	872,997,138	24.0	227,664,774	9.3	645,332,364
積 立 金	41,397,095	1.1	38,215,755	1.6	3,181,339
繰 出 金	55,793,320	1.5	56,491,986	2.3	△ 698,666
公 債 費	323,654,165	8.9	325,981,941	13.4	△ 2,327,775
合 計	3,637,764,397	100.0	2,439,588,342	100.0	1,198,176,055

（注）府債の元利償還金は、公債管理特別会計を設置して経理しているが、ここに掲げる公債費は、公債管理特別会計への繰出金（減債基金への積立金を除く。）を含めたもの。

特別会計

第 7 表

特別会計歳入歳出決算の状況

(単位：千円)

会 計 名	予 算 現 額			収入済額 (B)	支出済額 (C)	収入率 (B) / (A)	支出率 (C) / (A)
	最終予算額	繰 越 額	計 (A)				
日本万国博覧会記念公園事業	2,921,637	28,360	2,949,997	2,920,093	2,621,631	99.0	88.9
就農支援資金等	8,624	—	8,624	41,678	8,479	483.3	98.3
大阪府営住宅事業	106,538,631	8,360,079	114,898,710	102,493,317	96,658,034	89.2	84.1
港湾整備事業	9,242,700	33,569	9,276,269	9,430,459	8,935,324	101.7	96.3
関西国際空港関連事業	11,990,402	—	11,990,402	11,987,212	11,987,212	100.0	100.0
箕面北部丘陵整備事業	1,685,431	—	1,685,431	1,568,329	1,565,829	93.1	92.9
不動産調達	1,069,743	—	1,069,743	1,147,430	1,069,743	107.3	100.0
市町村施設整備資金	2,925,190	—	2,925,190	2,925,191	2,924,647	100.0	100.0
公債管理	998,541,112	—	998,541,112	998,529,583	997,948,565	100.0	99.9
地方消費税清算	921,768,000	—	921,768,000	917,307,205	917,307,205	99.5	99.5
母子父子寡婦福祉資金	1,232,496	—	1,232,496	1,406,385	485,107	114.1	39.4
国民健康保険	831,266,665	—	831,266,665	834,489,905	808,733,470	100.4	97.3
中小企業振興資金	2,917,730	—	2,917,730	4,907,419	2,806,569	168.2	96.2
沿岸漁業改善資金	39,015	—	39,015	150,693	12,952	386.2	33.2
林業改善資金	16,324	—	16,324	82,103	241	503.0	1.5
合 計	2,892,163,700	8,422,008	2,900,585,708	2,889,387,003	2,853,065,008	99.6	98.4

第 8 表

特別会計歳入歳出決算前年度比較

(単位：千円)

会 計 名	歳 入			歳 出			歳入歳出差引	
	令和2年度 (A)	令和元年度 (B)	比較 (A) / (B)	令和2年度 (C)	令和元年度 (D)	比較 (C) / (D)	令和2年度 (A) - (C)	令和元年度 (B) - (D)
日本万国博覧会記念公園事業	2,920,093	2,593,334	112.6	2,621,631	2,387,701	109.8	298,462	205,634
就農支援資金等	41,678	46,640	89.4	8,479	9,407	90.1	33,199	37,234
大阪府営住宅事業	102,493,317	104,371,780	98.2	96,658,034	100,648,624	96.0	5,835,283	3,723,156
港湾整備事業	9,430,459	16,121,534	58.5	8,935,324	15,596,481	57.3	495,135	525,053
関西国際空港関連事業	11,987,212	19,211,785	62.4	11,987,212	19,211,782	62.4	0	3
箕面北部丘陵整備事業	1,568,329	2,699,541	58.1	1,565,829	2,330,201	67.2	2,500	369,341
不動産調達	1,147,430	4,726,819	24.3	1,069,743	4,649,132	23.0	77,687	77,687
市町村施設整備資金	2,925,191	11,519,410	25.4	2,924,647	11,518,838	25.4	544	573
公債管理	998,529,583	940,290,513	106.2	997,948,565	939,573,103	106.2	581,018	717,409
地方消費税清算	917,307,205	766,520,807	119.7	917,307,205	760,054,591	120.7	—	6,466,216
母子父子寡婦福祉資金	1,406,385	1,536,811	91.5	485,107	700,076	69.3	921,278	836,735
国民健康保険	834,489,905	837,613,593	99.6	808,733,470	837,491,158	96.6	25,756,435	122,434
中小企業振興資金	4,907,419	5,164,055	95.0	2,806,569	3,104,835	90.4	2,100,850	2,059,219
沿岸漁業改善資金	150,693	146,736	102.7	12,952	15,078	85.9	137,741	131,658
林業改善資金	82,103	78,734	104.3	241	275	87.6	81,862	78,460
合 計	2,889,387,003	2,712,642,093	106.5	2,853,065,008	2,697,291,282	105.8	36,321,995	15,350,810

翌年度繰越額

令和2年度において予算計上したもののうち、事業の実施にあたって関係機関等との調整や市町村等の事業主体における事業の遅延などやむを得ない事情により年度内にその支出が終わらないものを、地方自治法の規定に基づき、翌年度に繰り越した事業は以下のとおりです。

第9表

令和2年度一般会計繰越額の状況

(単位：千円)

区分	款名	事業名	翌年度繰越額	翌年度へ繰り越すべき財源
繰越明許費	総務費	消防用ヘリコプター整備事業負担金 ほか	1,315,592	1,274,592
	福祉費	生活福祉資金貸付事業費 ほか	28,301,991	263,161
	商工労働費	大阪府営業時間短縮協力金支給事業費 ほか	156,174,352	612,633
	環境農林水産費	農地防災事業費 ほか	3,511,251	483,588
	都市整備費	ダム建設費 ほか	39,180,014	9,033,381
	住宅まちづくり費	密集住宅市街地整備促進事業費	612,788	359,633
	警察費	交通安全施設等整備事業費	11,628	3,628
	教育費	実業教育充実事業費 ほか	2,913,336	583,147
	災害復旧費	農林水産施設災害復旧費 ほか	518,684	39,053
		小計	232,539,636	12,652,816
	事故繰越し	74,584	50,880	
	合計	232,614,220	12,703,696	

第10表

令和2年度特別会計繰越額の状況

(単位：千円)

区分	会計名	翌年度繰越額	翌年度へ繰り越すべき財源
繰越明許費	日本万国博覧会記念公園事業特別会計	9,619	9,619
	大阪府営住宅事業特別会計	13,553,064	4,883,036
	港湾整備事業特別会計	135,808	135,808
	箕面北部丘陵整備事業特別会計	35,000	17,500
	小計	13,733,491	5,045,962
	事故繰越し	-	-
	合計	13,733,491	5,045,962

主な財政分析指標等

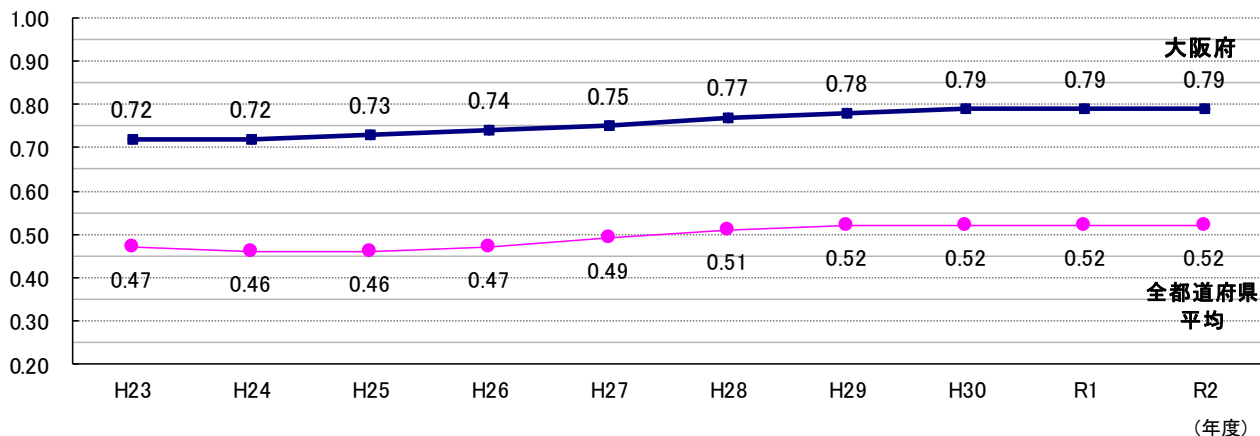
■ 財政力指数

財政力指数は、地方公共団体の財政力を示す指数で、基準財政収入額を基準財政需要額で除して得た数値の過去3年間の平均値です。指数が高いほど財源に余裕があるものとされています。

令和2年度の指数（小数点第3位未満四捨五入）は0.79であり、前年度と同水準で推移しました。

第11表

財政力指数の推移



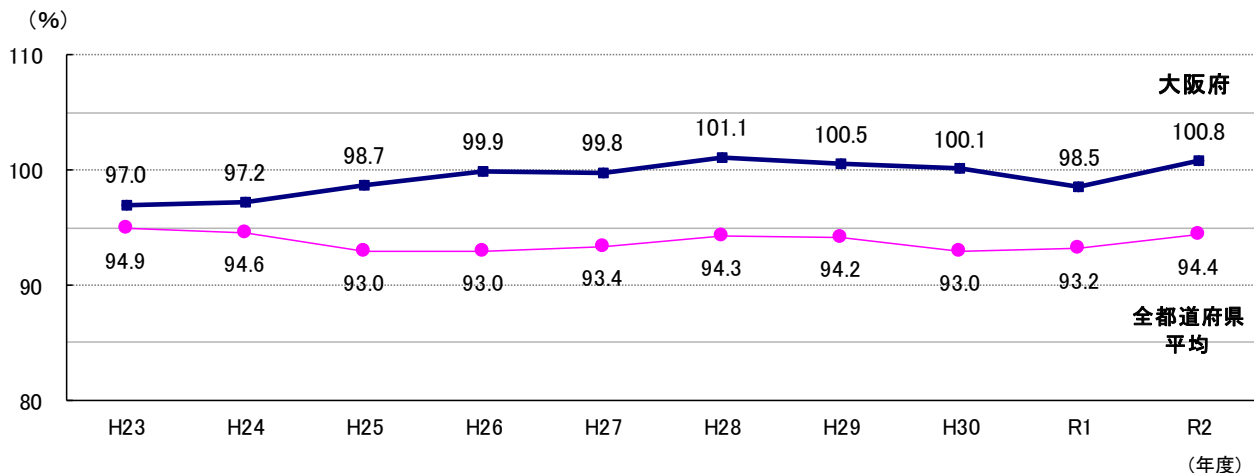
■ 経常収支比率

経常収支比率は、人件費、扶助費、公債費等の毎年経常的に支出される経費（経常経費）が、地方税、普通交付税などを中心とする経常的に収入される一般財源（経常一般財源）、臨時財政対策債、減収補填債（特例分）及び猶予特例債の合計額に占める割合であり、この割合が低いほど財政構造に弾力性があるとされています。

令和2年度の比率は100.8%となり、前年度に比べて2.3ポイント増加しました。比率算定式の分母となる経常一般財源の収入総額は、法人二税や特別法人事業譲与税の減少などにより前年度から1.0ポイント増加し、比率算定式の分子となる経常経費に充当された一般財源は、社会保障関係経費の増加などにより前年度から1.3ポイント増加しました。

第12表

経常収支比率の推移



(注) 経常収支比率の算定式は次のとおり。なお、経常一般財源の収入総額には、臨時財政対策債、減収補填債（特例分）及び猶予特例債を含む。

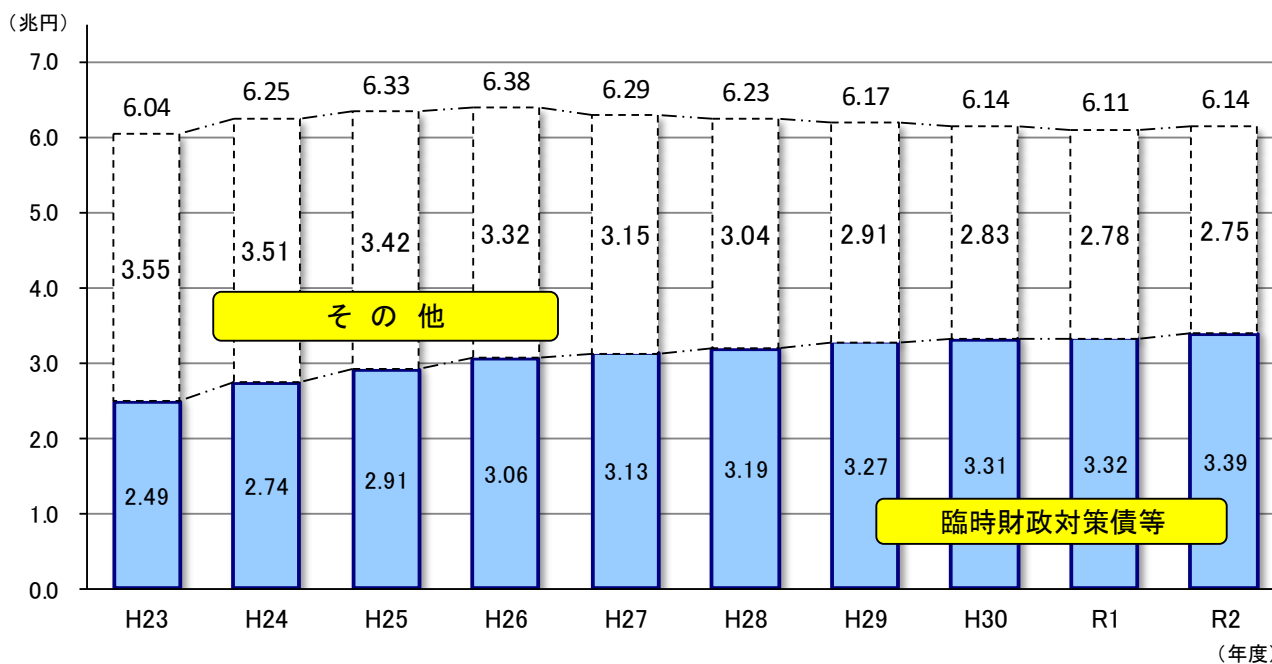
$$\text{経常収支比率 (\%)} = \frac{\text{経常的経費に充当された一般財源額}}{\text{経常一般財源の収入総額}} \times 100$$

■ 府債残高

令和2年度決算における全会計の府債残高は6.14兆円、前年度から0.03兆円増加しました。
府債残高のうち、臨時財政対策債等の残高は3.39兆円、前年度から0.07兆円増加する一方、臨時財政対策債等を除いた残高は2.75兆円となり、0.03兆円減少しました。

第13表

全会計府債残高の推移



(注) 臨時財政対策債等とは、税または地方交付税の代替として発行する地方債（臨時財政対策債、減税補填債、減収補填債、臨時税収補填債）。

※地方公共団体の財政の健全化に関する法律に基づく財政健全化判断比率等については、P.9～P.15参照。