

令和3年12月

---

# 財政のあらまし

---

令和2年度決算の概要

令和3年度上半期の財政運営の状況

令和3年度上半期の公営企業の業務の状況

# 目 次

<b>令和2年度決算の概要</b> -----	<b>1</b>
あらし	1
一般会計	1
歳入	3
歳出	4
特別会計	5
翌年度繰越額	6
主な財政分析指標等	7
健全化判断比率等について	9
公営企業会計（法適用）決算の概要	16
<b>令和3年度上半期の財政運営の状況</b> -----	<b>19</b>
あらし	19
一般会計	19
予算の推移	19
予算の執行状況	20
特別会計	20
予算の推移	20
予算の執行状況	20
<b>府有財産、府債及び一時借入金</b> -----	<b>21</b>
府有財産	21
府債	22
一時借入金	22
<b>令和3年度上半期の公営企業の業務の状況</b> -----	<b>23</b>
大阪府中央卸売市場事業	23
大阪府流域下水道事業	25
大阪府まちづくり促進事業	27
<b>令和2年度財務諸表の概要</b>	<b>29</b>
各会計合算財務諸表	31
全会計財務諸表	33
連結財務諸表	35
付表	37

※本冊子中に掲載している表、図中の数値については、単位未満は四捨五入を原則としたため、内訳の計と合計等とが一致しない場合がある。

## 令和2年度決算の概要

### あらまし

- 令和2年度の決算の状況は、一般会計の実質収支額が330億77百万円、特別会計（公営企業会計（法適用）除く。以下同じ。）の実質収支額が312億91百万円。
- 一般会計においては、新型コロナウイルス感染症対策に伴い、決算規模は歳入・歳出とも拡大。  
（なお、平成30年度から3年連続で財政調整基金からの繰入はなし。）
- また、減債基金の令和2年度末の積立不足額は909億4百万円で、前年度から408億24百万円減少。

第1表

### 令和2年度決算状況

（単位：百万円）

区 分	予 算 現 額 (A)	歳 入 決 算 額 (B)	歳 出 決 算 額 (C)	歳 入 歳 出 差 引 額 (B) - (C) = (D)	翌年度へ繰り 越すべき財源 (E)	実 質 収 支 額 (D) - (E)
一 般 会 計	4,048,243	3,683,545	3,637,764	45,781	12,704	33,077
特 別 会 計	2,900,586	2,889,387	2,853,065	36,322	5,031	31,291
合 計	6,948,829	6,572,932	6,490,829	82,103	17,735	64,368

（注）一般会計の実質収支額には新型コロナウイルス感染症緊急包括支援交付金の次年度以降の返還見込額23,431百万円を含む。

### 一 般 会 計

第2表

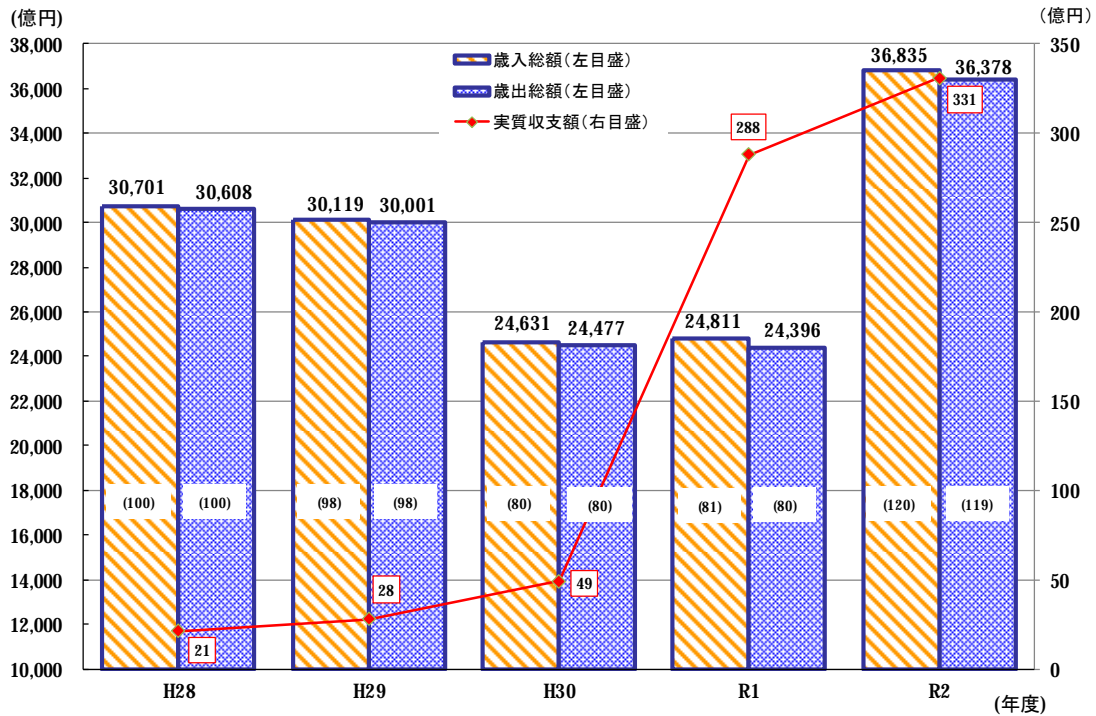
### 一般会計決算の状況

（単位：百万円）

	令和2年度 (A)	令和元年度 (B)	比較	
			増減額 (A) - (B) = (C)	増減率 (C) / (B) %
予 算 現 額 (1)	4,048,243	2,515,947	1,532,296	60.9
歳 入 総 額 (2)	3,683,545	2,481,123	1,202,422	48.5
歳 出 総 額 (3)	3,637,764	2,439,588	1,198,176	49.1
差 引 (2) - (3) = (4)	45,781	41,535	4,246	—
翌年度へ繰り越すべき財源 (5)	12,704	12,686	17	—
実 質 収 支 額 (4) - (5) = (6)	33,077	28,848	4,229	—

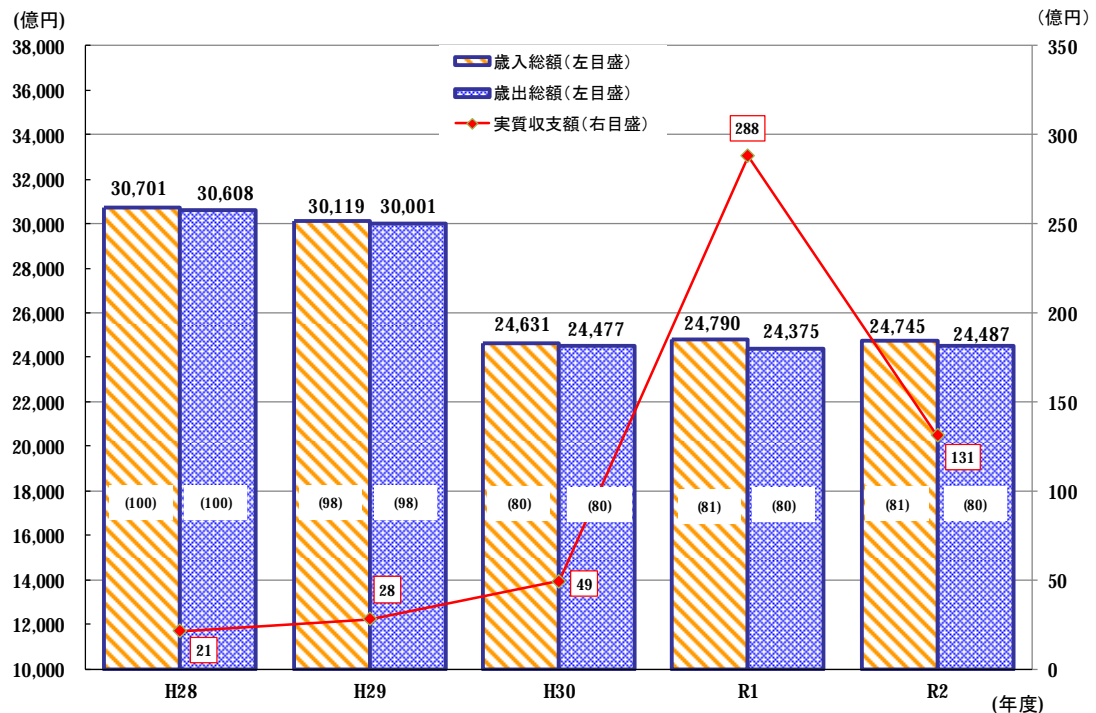
第 3 表

一般会計決算額の推移



(注) 1 ( ) 内の数字は、H28を100とした場合の指数。  
 2 各年度の歳入は、翌年度へ繰り越すべき財源を含む歳入総額。

(参考) 新型コロナウイルス感染症関連事業費 (R1、R2) を除外した場合の一般会計決算額の推移



(注) 1 ( ) 内の数字は、H28を100とした場合の指数。  
 2 各年度の歳入は、翌年度へ繰り越すべき財源を含む歳入総額。  
 3 R1、R2の決算額については、各年度の一般会計決算額から、新型コロナウイルス感染症関連事業費に係る歳入歳出決算額及び新型コロナウイルス感染症緊急包括支援交付金の次年度以降の返還見込額を除外したもの

【新型コロナウイルス感染症関連事業費】

(R1) 歳出総額 21億円 (主なもの) 生活福祉資金貸付事業費 21億円  
 (R2) 歳出総額 11,891億円 (主なもの) 制度融資預託金 6,926億円 生活福祉資金貸付事業費 1,415億円 入院病床確保 834億円

## ■ 歳入

○ 新型コロナウイルス感染症の影響に伴う経済活動の停滞等により法人二税や特別法人事業譲与税は前年度決算から減となったが、制度融資預託金返還金や国庫支出金の増などにより、歳入総額としては1兆2,024億円の増。

### 【主な増減理由】

- ・ 制度融資預託金返還金の増などによる諸収入の増（+6,664億円）
- ・ 特別法人事業譲与税（旧地方人特別譲与税）の減などによる地方譲与税の減（△237億円）
- ・ 新型コロナウイルス感染症緊急包括支援交付金の創設などによる国庫支出金の増（+5,059億円）
- ・ 法人二税の減などによる府税の減（△226億円）
- ・ 減収補填債の増などによる府債の増（+773億円）
- ・ 不動産売払収入の減などによる財産収入の減（△89億円）

第4表

## 一般会計歳入決算の状況

(単位：千円)

款名	令和2年度						令和元年度		比較 (B)-(C)
	予算現額		収入済額		収入率 (B)/(A)	比較 (B)-(A)	収入済額		
	金額(A)	構成比 %	金額(B)	構成比 %			金額(C)	構成比 %	
府税	1,281,417,000	31.7	1,281,286,275	34.8	100.0	△130,725	1,303,891,596	52.5	△22,605,321
うち法人二税	407,277,000	10.1	410,292,887	11.1	100.7	3,015,887	470,166,222	18.9	△59,873,335
地方譲与税	129,166,000	3.2	129,286,806	3.5	100.1	120,806	152,989,463	6.2	△23,702,657
市町村たばこ税府交付金	278,233	0.0	278,233	0.0	100.0	-	235,648	0.0	42,585
地方特例交付金	5,166,196	0.1	5,166,196	0.1	100.0	-	10,408,346	0.4	△5,242,150
地方交付税	258,818,329	6.4	259,382,190	7.0	100.2	563,861	247,773,177	10.0	11,609,013
交通安全対策特別交付金	1,590,000	0.0	1,846,724	0.1	116.1	256,724	1,664,417	0.1	182,307
分担金及び負担金	4,940,521	0.1	4,673,404	0.1	94.6	△267,117	4,398,656	0.2	274,747
使用料及び手数料	30,374,564	0.8	29,203,767	0.8	96.1	△1,170,797	31,091,403	1.3	△1,887,636
国庫支出金	1,004,552,666	24.8	698,180,253	19.0	69.5	△306,372,413	192,315,177	7.7	505,865,076
財産収入	5,686,923	0.1	5,647,935	0.2	99.3	△38,988	14,579,448	0.6	△8,931,513
寄附金	4,702,383	0.1	4,645,599	0.1	98.8	△56,784	1,317,665	0.0	3,327,933
繰入金	45,157,203	1.1	14,140,157	0.4	31.3	△31,017,046	16,586,733	0.7	△2,446,576
繰越金	12,686,215	0.3	12,686,215	0.3	100.0	-	10,432,511	0.4	2,253,704
諸収入	929,361,775	23.0	928,387,679	25.2	99.9	△974,095	262,006,540	10.6	666,381,139
府債	334,345,000	8.3	308,733,814	8.4	92.3	△25,611,186	231,432,197	9.3	77,301,617
合計	4,048,243,008	100.0	3,683,545,247	100.0	91.0	△364,697,761	2,481,122,978	100.0	1,202,422,269

## 【参考】

## 府税収入の状況

(単位：千円)

区分	令和2年度						令和元年度		比較 (B)-(C)
	予算現額		収入済額		収入率 (B)/(A)	比較 (B)-(A)	収入済額		
	金額(A)	構成比 %	金額(B)	構成比 %			金額(C)	構成比 %	
府民税	359,043,000	28.0	359,798,414	28.1	100.2	755,414	379,787,859	29.1	△19,989,445
個人	303,016,000	23.7	303,865,706	23.7	100.3	849,706	295,024,489	22.6	8,841,217
法人	53,029,000	4.1	52,938,233	4.1	99.8	△90,767	81,772,277	6.3	△28,834,044
利子	2,998,000	0.2	2,994,476	0.3	99.9	△3,524	2,991,094	0.2	3,382
事業税	370,386,000	28.9	373,506,305	29.1	100.8	3,120,305	404,248,266	31.0	△30,741,961
個人	16,138,000	1.3	16,151,651	1.2	100.1	13,651	15,854,321	1.2	297,329
法人	354,248,000	27.6	357,354,655	27.9	100.9	3,106,655	388,393,945	29.8	△31,039,290
地方消費税	379,418,000	29.6	374,957,542	29.3	98.8	△4,460,458	330,050,000	25.3	44,907,542
不動産取得税	33,569,000	2.6	32,703,104	2.6	97.4	△865,896	41,327,140	3.2	△8,624,037
府たばこ税	10,396,000	0.8	10,433,675	0.8	100.4	37,675	11,064,018	0.9	△630,342
ゴルフ場利用税	1,197,000	0.1	1,253,948	0.1	104.8	56,948	1,359,179	0.1	△105,231
軽油引取税	43,865,135	3.5	44,342,477	3.5	101.1	477,342	47,346,866	3.6	△3,004,389
自動車税	83,142,030	6.5	83,871,282	6.5	100.9	729,252	81,138,834	6.2	2,732,448
鉱区税	40	0.0	40	0.0	101.0	0	40	0.0	-
固定資産税	123,697	0.0	125,078	0.0	101.1	1,381	43	0.0	125,035
狩猟税	8,170	0.0	7,869	0.0	96.3	△301	8,275	0.0	△406
宿泊税	251,928	0.0	272,761	0.0	108.3	20,833	1,237,344	0.1	△964,583
旧法による税	17,000	0.0	13,778	0.0	81.0	△3,222	30,821	0.0	△17,043
自動車取得税	-	-	-	-	-	-	6,292,910	0.5	△6,292,910
合計	1,281,417,000	100.0	1,281,286,275	100.0	100.0	△130,725	1,303,891,596	100.0	△22,605,321

## ■ 歳 出

○ 新型コロナウイルス感染症の影響に伴う、医療体制確保や営業時間短縮協力金、制度融資預託金の増などにより、歳出総額としては1兆1,982億円の増。

### 【主な増減理由】（目的別）

- ・ 制度融資預託金の増などによる商工労働費の増（+7,669億円）
- ・ 都市計画道路大和川線建設事業の減などによる
- ・ 生活福祉資金貸付事業費の増などによる福祉費の増（+1,900億円）
- ・ 都市整備費の減（△16億円）
- ・ 医療体制確保事業費の増などによる健康医療費の増（+1,879億円）
- ・ 延焼遮断帯整備促進事業費の減などによる
- ・ 職員費の減などによる警察費の減（△22億円）
- ・ 住宅まちづくり費の減（△11億円）

第5表

## 一般会計歳出決算の状況（目的別）

（単位：千円）

款 名	令和2年度							令和元年度		比較 (B)-(D)
	予算現額		支出済額		支出率 (B)/(A)	繰越額 (C)	不用額 (A)-(B)-(C)	支出済額		
	金額 (A)	構成比 %	金額 (B)	構成比 %				金額 (D)	構成比 %	
議 会 費	2,508,632	0.1	2,464,529	0.1	98.2	—	44,103	2,511,978	0.1	△ 47,450
総 務 費	127,028,478	3.1	118,883,379	3.3	93.6	1,366,472	6,778,627	111,547,772	4.6	7,335,607
福 祉 費	559,686,381	13.8	505,579,001	13.9	90.3	28,301,991	25,805,389	315,536,433	12.9	190,042,568
健 康 医 療 費	504,850,993	12.5	466,849,929	12.8	92.5	—	38,001,064	278,909,764	11.4	187,940,165
商 工 労 働 費	1,241,432,824	30.7	1,008,616,419	27.7	81.2	156,174,352	76,642,052	241,758,194	9.9	766,858,225
環 境 農 林 水 産 費	23,472,706	0.6	18,110,916	0.5	77.2	3,511,251	1,850,539	18,714,591	0.8	△ 603,675
都 市 整 備 費	189,410,867	4.7	142,024,027	3.9	75.0	39,180,014	8,206,826	143,629,152	5.9	△ 1,605,125
住 宅 ま ち づ くり 費	9,260,356	0.2	8,146,725	0.2	88.0	612,788	500,843	9,293,346	0.4	△ 1,146,621
警 察 費	271,601,026	6.7	266,670,106	7.3	98.2	11,628	4,919,291	268,827,629	11.0	△ 2,157,522
教 育 費	550,022,606	13.6	533,299,224	14.7	97.0	2,913,336	13,810,046	527,310,405	21.6	5,988,819
災 害 復 旧 費	1,438,948	0.0	832,270	0.0	57.8	542,388	64,291	1,501,258	0.1	△ 668,988
諸 支 出 金	566,859,791	14.0	566,287,872	15.6	99.9	—	571,919	520,047,821	21.3	46,240,051
予 備 費	669,400	0.0	—	—	—	—	669,400	—	—	—
合 計	4,048,243,008	100.0	3,637,764,397	100.0	89.9	232,614,220	177,864,391	2,439,588,342	100.0	1,198,176,055

### 【主な増減理由】（性質別）

- ・ 制度融資預託金の増などによる貸付金の増（+6,453億円）
- ・ 期末手当の減などによる人件費の減（△66億円）
- ・ 生活福祉資金貸付事業費の増などによる補助費等の増（+5,486億円）

第6表

## 一般会計歳出決算の状況（性質別）

（単位：千円）

区 分	令和2年度		令和元年度		比較 (A)-(B)
	支出済額 (A)	構成比 %	支出済額 (B)	構成比 %	
人 件 費	667,062,474	18.3	673,620,906	27.6	△ 6,558,432
物 件 費	80,891,940	2.2	63,479,355	2.6	17,412,585
扶 助 費	54,549,926	1.5	51,558,991	2.1	2,990,936
補 助 費 等	1,373,409,538	37.8	824,826,607	33.8	548,582,931
維 持 補 修 費	14,159,601	0.4	14,256,149	0.6	△ 96,548
建 設 事 業 費	147,688,128	4.1	153,383,748	6.3	△ 5,695,620
投 資 及 び 出 資 金	6,161,071	0.2	10,108,130	0.4	△ 3,947,059
貸 付 金	872,997,138	24.0	227,664,774	9.3	645,332,364
積 立 金	41,397,095	1.1	38,215,755	1.6	3,181,339
繰 出 金	55,793,320	1.5	56,491,986	2.3	△ 698,666
公 債 費	323,654,165	8.9	325,981,941	13.4	△ 2,327,775
合 計	3,637,764,397	100.0	2,439,588,342	100.0	1,198,176,055

（注）府債の元利償還金は、公債管理特別会計を設置して経理しているが、ここに掲げる公債費は、公債管理特別会計への繰出金（減債基金への積立金を除く。）を含めたもの。

# 特別会計

第 7 表

## 特別会計歳入歳出決算の状況

(単位：千円)

会 計 名	予 算 現 額			収入済額 (B)	支出済額 (C)	収入率 (B) / (A)	支出率 (C) / (A)
	最終予算額	繰 越 額	計 (A)				
日本万国博覧会記念公園事業	2,921,637	28,360	2,949,997	2,920,093	2,621,631	99.0	88.9
就農支援資金等	8,624	—	8,624	41,678	8,479	483.3	98.3
大阪府営住宅事業	106,538,631	8,360,079	114,898,710	102,493,317	96,658,034	89.2	84.1
港湾整備事業	9,242,700	33,569	9,276,269	9,430,459	8,935,324	101.7	96.3
関西国際空港関連事業	11,990,402	—	11,990,402	11,987,212	11,987,212	100.0	100.0
箕面北部丘陵整備事業	1,685,431	—	1,685,431	1,568,329	1,565,829	93.1	92.9
不動産調達	1,069,743	—	1,069,743	1,147,430	1,069,743	107.3	100.0
市町村施設整備資金	2,925,190	—	2,925,190	2,925,191	2,924,647	100.0	100.0
公債管理	998,541,112	—	998,541,112	998,529,583	997,948,565	100.0	99.9
地方消費税清算	921,768,000	—	921,768,000	917,307,205	917,307,205	99.5	99.5
母子父子寡婦福祉資金	1,232,496	—	1,232,496	1,406,385	485,107	114.1	39.4
国民健康保険	831,266,665	—	831,266,665	834,489,905	808,733,470	100.4	97.3
中小企業振興資金	2,917,730	—	2,917,730	4,907,419	2,806,569	168.2	96.2
沿岸漁業改善資金	39,015	—	39,015	150,693	12,952	386.2	33.2
林業改善資金	16,324	—	16,324	82,103	241	503.0	1.5
合 計	2,892,163,700	8,422,008	2,900,585,708	2,889,387,003	2,853,065,008	99.6	98.4

第 8 表

## 特別会計歳入歳出決算前年度比較

(単位：千円)

会 計 名	歳 入			歳 出			歳入歳出差引	
	令和2年度 (A)	令和元年度 (B)	比較 (A) / (B)	令和2年度 (C)	令和元年度 (D)	比較 (C) / (D)	令和2年度 (A) - (C)	令和元年度 (B) - (D)
日本万国博覧会記念公園事業	2,920,093	2,593,334	112.6	2,621,631	2,387,701	109.8	298,462	205,634
就農支援資金等	41,678	46,640	89.4	8,479	9,407	90.1	33,199	37,234
大阪府営住宅事業	102,493,317	104,371,780	98.2	96,658,034	100,648,624	96.0	5,835,283	3,723,156
港湾整備事業	9,430,459	16,121,534	58.5	8,935,324	15,596,481	57.3	495,135	525,053
関西国際空港関連事業	11,987,212	19,211,785	62.4	11,987,212	19,211,782	62.4	0	3
箕面北部丘陵整備事業	1,568,329	2,699,541	58.1	1,565,829	2,330,201	67.2	2,500	369,341
不動産調達	1,147,430	4,726,819	24.3	1,069,743	4,649,132	23.0	77,687	77,687
市町村施設整備資金	2,925,191	11,519,410	25.4	2,924,647	11,518,838	25.4	544	573
公債管理	998,529,583	940,290,513	106.2	997,948,565	939,573,103	106.2	581,018	717,409
地方消費税清算	917,307,205	766,520,807	119.7	917,307,205	760,054,591	120.7	—	6,466,216
母子父子寡婦福祉資金	1,406,385	1,536,811	91.5	485,107	700,076	69.3	921,278	836,735
国民健康保険	834,489,905	837,613,593	99.6	808,733,470	837,491,158	96.6	25,756,435	122,434
中小企業振興資金	4,907,419	5,164,055	95.0	2,806,569	3,104,835	90.4	2,100,850	2,059,219
沿岸漁業改善資金	150,693	146,736	102.7	12,952	15,078	85.9	137,741	131,658
林業改善資金	82,103	78,734	104.3	241	275	87.6	81,862	78,460
合 計	2,889,387,003	2,712,642,093	106.5	2,853,065,008	2,697,291,282	105.8	36,321,995	15,350,810

## 翌年度繰越額

令和2年度において予算計上したもののうち、事業の実施にあたって関係機関等との調整や市町村等の事業主体における事業の遅延などやむを得ない事情により年度内にその支出が終わらないものを、地方自治法の規定に基づき、翌年度に繰り越した事業は以下のとおりです。

第9表

令和2年度一般会計繰越額の状況

(単位：千円)

区分	款名	事業名	翌年度繰越額	翌年度へ繰り越すべき財源
繰越明許費	総務費	消防用ヘリコプター整備事業負担金 ほか	1,315,592	1,274,592
	福祉費	生活福祉資金貸付事業費 ほか	28,301,991	263,161
	商工労働費	大阪府営業時間短縮協力金支給事業費 ほか	156,174,352	612,633
	環境農林水産費	農地防災事業費 ほか	3,511,251	483,588
	都市整備費	ダム建設費 ほか	39,180,014	9,033,381
	住宅まちづくり費	密集住宅市街地整備促進事業費	612,788	359,633
	警察費	交通安全施設等整備事業費	11,628	3,628
	教育費	実業教育充実事業費 ほか	2,913,336	583,147
	災害復旧費	農林水産施設災害復旧費 ほか	518,684	39,053
		小計	232,539,636	12,652,816
	事故繰越し	74,584	50,880	
	合計	232,614,220	12,703,696	

第10表

令和2年度特別会計繰越額の状況

(単位：千円)

区分	会計名	翌年度繰越額	翌年度へ繰り越すべき財源
繰越明許費	日本万国博覧会記念公園事業特別会計	9,619	9,619
	大阪府営住宅事業特別会計	13,553,064	4,883,036
	港湾整備事業特別会計	135,808	135,808
	箕面北部丘陵整備事業特別会計	35,000	17,500
	小計	13,733,491	5,045,962
	事故繰越し	-	-
	合計	13,733,491	5,045,962



# 主な財政分析指標等

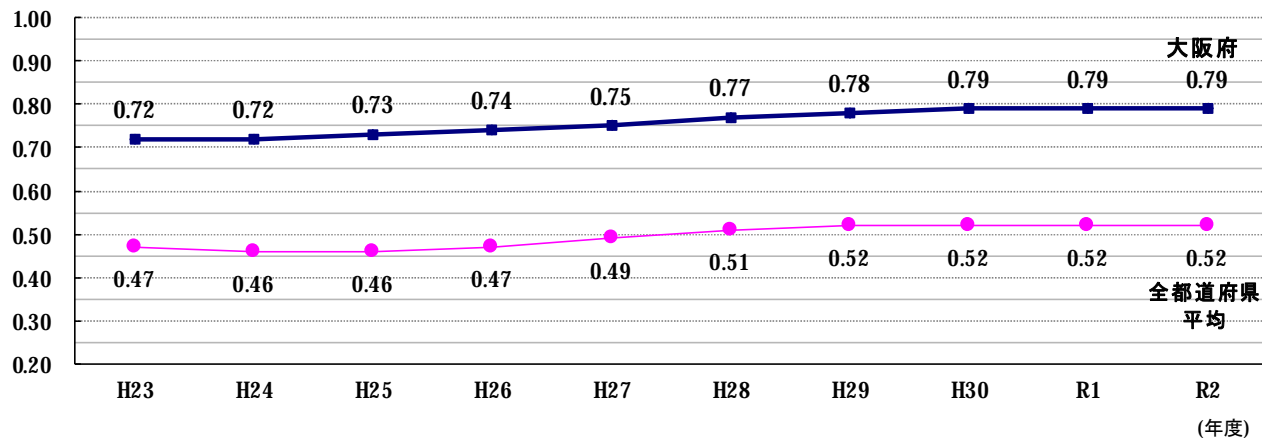
## ■ 財政力指数

財政力指数は、地方公共団体の財政力を示す指数で、基準財政収入額を基準財政需要額で除して得た数値の過去3年間の平均値です。指数が高いほど財源に余裕があるものとされています。

令和2年度の指数（小数点第3位未満四捨五入）は0.79であり、前年度と同水準で推移しました。

第 11 表

財政力指数の推移



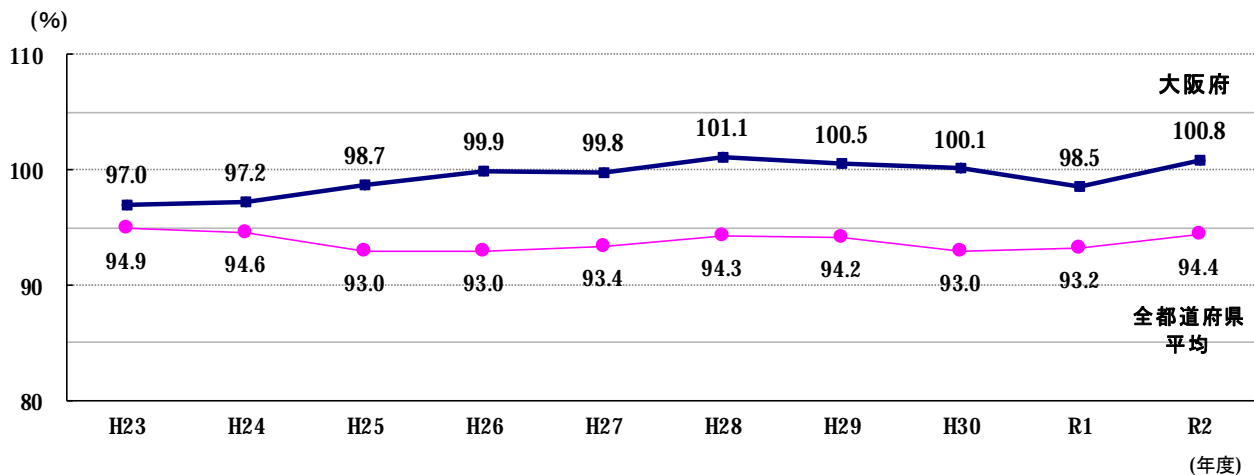
## ■ 経常収支比率

経常収支比率は、人件費、扶助費、公債費等の毎年経常的に支出される経費（経常経費）が、地方税、普通交付税などを中心とする経常的に収入される一般財源（経常一般財源）、臨時財政対策債、減収補填債（特例分）及び猶予特例債の合計額に占める割合であり、この割合が低いほど財政構造に弾力性があるとされています。

令和2年度の比率は100.8%となり、前年度に比べて2.3ポイント増加しました。比率算定式の分母となる経常一般財源の収入総額は、法人二税や特別法人事業譲与税の減少などにより前年度から1.0ポイント増加し、比率算定式の分子となる経常経費に充当された一般財源は、社会保障関係経費の増加などにより前年度から1.3ポイント増加しました。

第 12 表

経常収支比率の推移



(注) 経常収支比率の算定式は次のとおり。なお、経常一般財源の収入総額には、臨時財政対策債、減収補填債（特例分）及び猶予特例債を含む。

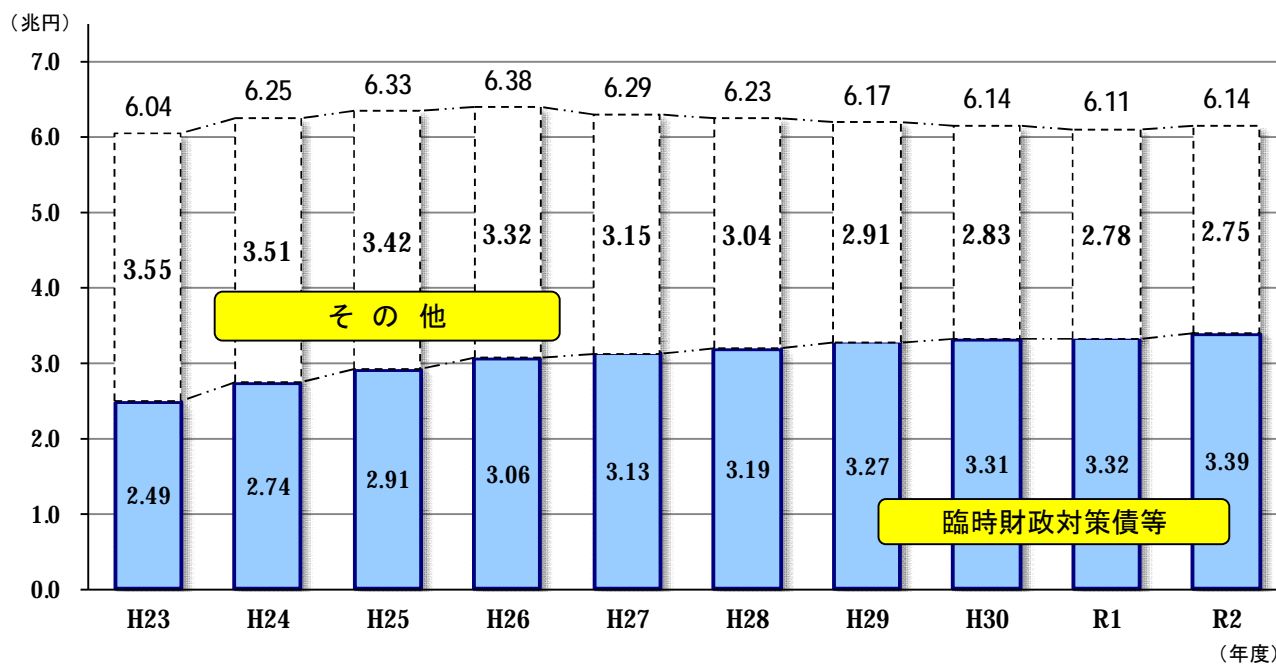
$$\text{経常収支比率 (\%)} = \frac{\text{経常的経費に充当された一般財源額}}{\text{経常一般財源の収入総額}} \times 100$$

## ■ 府債残高

令和2年度決算における全会計の府債残高は6.14兆円、前年度から0.03兆円増加しました。  
府債残高のうち、臨時財政対策債等の残高は3.39兆円、前年度から0.07兆円増加する一方、臨時財政対策債等を除いた残高は2.75兆円となり、0.03兆円減少しました。

第13表

全会計府債残高の推移



(注) 臨時財政対策債等とは、税または地方交付税の代替として発行する地方債（臨時財政対策債、減税補填債、減収補填債、臨時税収補填債）。

※地方公共団体の財政の健全化に関する法律に基づく財政健全化判断比率等については、P.9～P.15参照。

## 令和2年度決算に基づく健全化判断比率等について（確定値）

- ◆ 令和2年度決算に基づく「健全化判断比率」及び「資金不足比率」について、監査委員の審査を経て、府議会9月定例会に報告しました。
- ◆ 「地方公共団体の財政の健全化に関する法律」第3条第1項及び第22条第1項の規定により、「確定値」として公表しています。

### 健全化判断比率

	本府の数値 (%)	早期健全化基準 (%)	財政再生基準 (%)
実質赤字比率	- [ - ]	3.75	5
連結実質赤字比率	- [ - ]	8.75	15
実質公債費比率	13.7 [ 15.3 ]	25	35
将来負担比率	153.4 [ 164.3 ]	400	/

※ [ ] は、昨年度の数値。

- ◆ 早期健全化基準：自主的な改善努力による財政健全化が必要な水準  
→ 財政健全化計画の策定・外部監査の義務付け、総務大臣による必要な勧告等
- ◆ 財政再生基準：国の関与による確実な再生が必要な水準  
→ 財政再生計画の策定・外部監査の義務付け、起債の制限、総務大臣による予算変更の勧告等

### 公営企業の資金不足比率

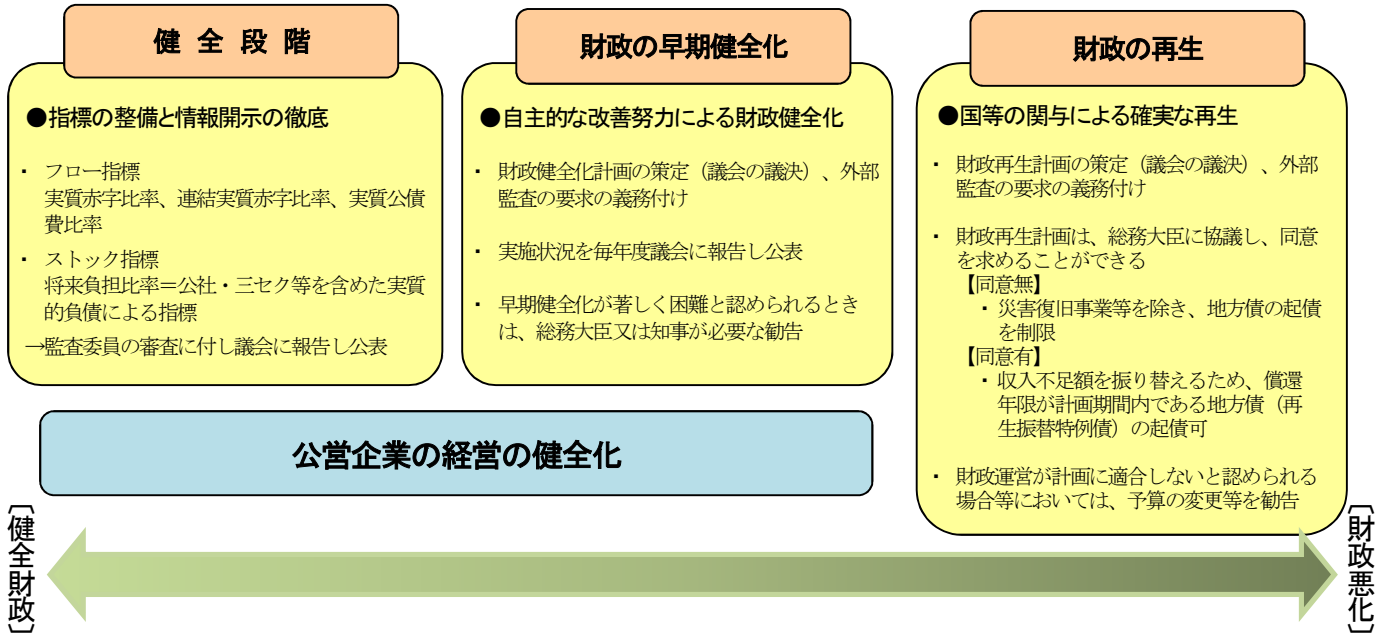
		本府の数値 (%)	経営健全化基準 (%)
資金不足比率	大阪府中央卸売市場事業会計	- [ - ]	20
	大阪府流域下水道事業会計	- [ - ]	
	大阪府まちづくり促進事業会計	- [ - ]	
	港湾整備事業特別会計	- [ - ]	
	箕面北部丘陵整備事業特別会計	- [ - ]	

※ [ ] は、昨年度の数値。

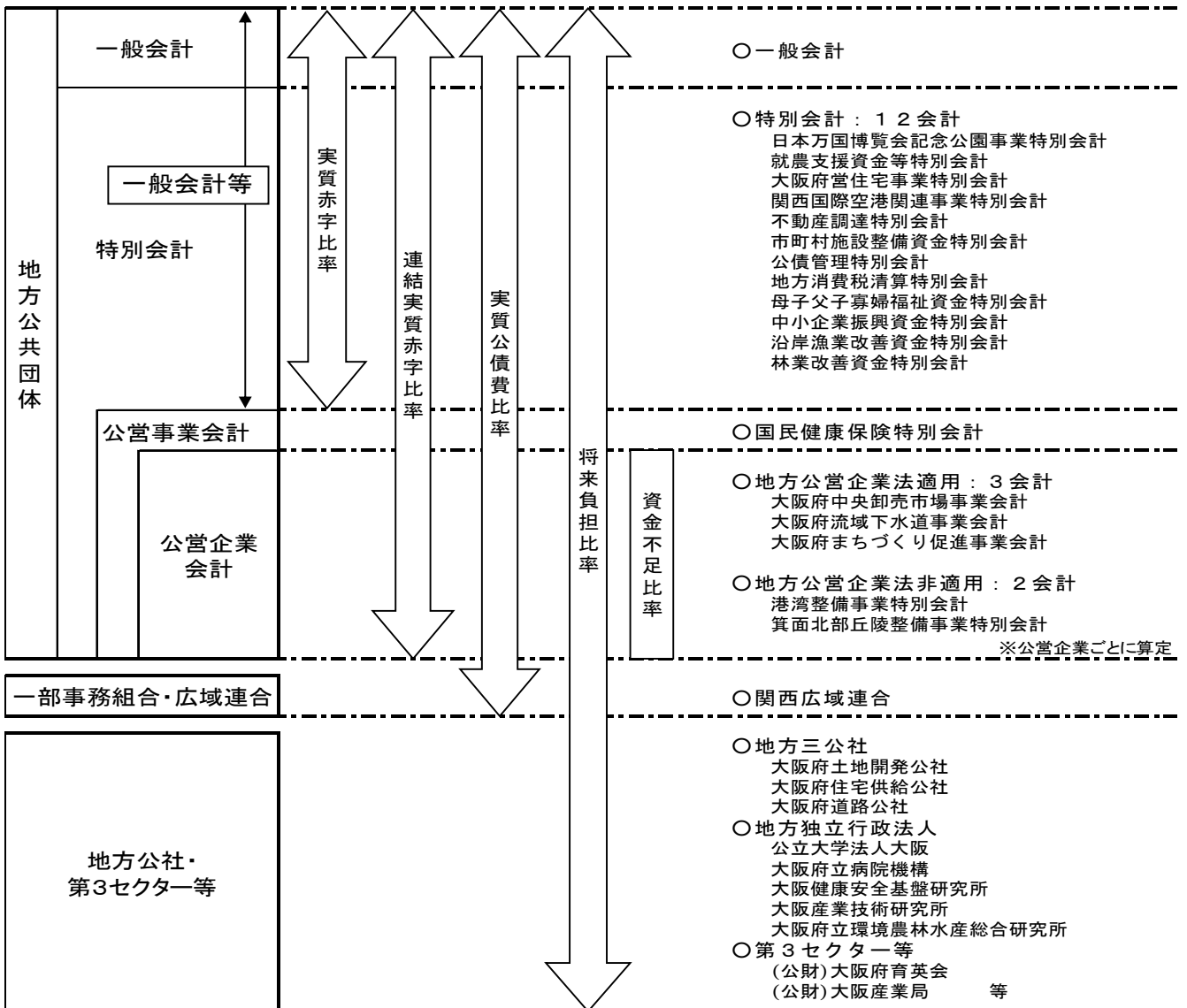
- ◆ 経営健全化基準：自主的な改善努力による経営健全化が必要な水準  
→ 経営健全化計画の策定・外部監査の義務付け、総務大臣による必要な勧告等

# 財政健全化法の概要

(指標の公表は平成19年度決算から、財政健全化計画の策定の義務付け等は平成20年度決算から適用)



## 比率の算定対象



# 比率の算定内訳

## 実質赤字比率 該当なし

「一般会計」及び「一般会計等に属する特別会計」の実質収支は、いずれも黒字（あるいは収支均衡）になったため、「実質赤字比率」は、該当なし。

【参考】大阪府における早期健全化・財政再生基準の該当ライン

<早期健全化> ▲599億円 <財政再生> ▲799億円

【趣旨】 一般会計等を対象とした実質赤字の標準財政規模に対する比率

【基準】 早期健全化基準 3.75% 財政再生基準 5%

$$\text{実質赤字比率} = \frac{\text{一般会計等の実質赤字額}}{\text{標準財政規模}}$$

- 一般会計等の実質赤字額：「一般会計」及び「一般会計等に属する特別会計」における実質赤字の額
- 実質赤字の額 = 繰上充用額 + (支払繰延額 + 事業繰越額)
- 標準財政規模：地方公共団体の標準的な状態で通常収入されるであろう經常的一般財源の規模を示す額（府税、地方譲与税、普通交付税、臨時財政対策債及び地方特例交付金等の収入見込みの合算額）

(単位：百万円)

会計名		歳入総額 (1)	歳出総額 (2)	歳入歳出 差引額 (3)=(1)-(2)	翌年度に繰り 越すべき財源 (4)	実質収支額 (5)=(3)-(4)
一 般 会 計 等 に 属 す る 特 別 会 計	一 般 会 計	3,683,545 [ 2,481,123 ]	3,637,764 [ 2,439,588 ]	45,781 [ 41,535 ]	12,704 [ 12,686 ]	33,077 [ 28,848 ]
	日本万国博覧会記念公園事業特別会計	2,920 [ 2,593 ]	2,622 [ 2,388 ]	298 [ 206 ]	10 [ 28 ]	289 [ 177 ]
	就農支援資金等特別会計	42 [ 47 ]	8 [ 9 ]	33 [ 37 ]	33 [ 37 ]	0 [ 0 ]
	大阪府営住宅事業特別会計	102,493 [ 104,372 ]	96,658 [ 100,649 ]	5,835 [ 3,723 ]	4,883 [ 3,330 ]	952 [ 393 ]
	関西国際空港関連事業特別会計	11,987 [ 19,212 ]	11,987 [ 19,212 ]	0 [ 0 ]	0 [ 0 ]	0 [ 0 ]
	不動産調達特別会計	1,147 [ 4,727 ]	1,070 [ 4,649 ]	78 [ 78 ]	0 [ 0 ]	78 [ 78 ]
	市町村施設整備資金特別会計	2,925 [ 11,519 ]	2,925 [ 11,519 ]	1 [ 1 ]	0 [ 0 ]	1 [ 1 ]
	公債管理特別会計	998,530 [ 940,291 ]	997,949 [ 939,573 ]	581 [ 717 ]	0 [ 0 ]	581 [ 717 ]
	地方消費税清算特別会計	917,307 [ 766,521 ]	917,307 [ 760,055 ]	0 [ 6,466 ]	0 [ 0 ]	0 [ 6,466 ]
	母子父子寡婦福祉資金特別会計	1,406 [ 1,537 ]	485 [ 700 ]	921 [ 837 ]	921 [ 837 ]	0 [ 0 ]
	中小企業振興資金特別会計	4,907 [ 5,164 ]	2,807 [ 3,105 ]	2,101 [ 2,059 ]	2,101 [ 2,059 ]	0 [ 0 ]
	沿岸漁業改善資金特別会計	151 [ 147 ]	13 [ 15 ]	138 [ 132 ]	138 [ 132 ]	0 [ 0 ]
	林業改善資金特別会計	82 [ 79 ]	0 [ 0 ]	82 [ 78 ]	82 [ 78 ]	0 [ 0 ]
	合 計 (分子)	5,727,444 [ 4,337,330 ]	5,671,595 [ 4,281,462 ]	55,849 [ 55,869 ]	20,871 [ 19,188 ]	34,977 [ 36,681 ]
	標準財政規模 (分母) (臨時財政対策債発行可能額含む)			1,598,009 [ 1,577,599 ]		
実質赤字比率 (%)				-		

(注) [ ] は、昨年度の数値。

## 連結実質赤字比率 該当なし

「一般会計等」の実質収支は黒字となり、公営事業会計においても、いずれも実質黒字となったため、「連結実質赤字比率」は該当なし。

【参考】大阪府における早期健全化・財政再生基準の該当ライン

<早期健全化> ▲1,398億円 <財政再生> ▲2,397億円

【趣旨】 全会計を対象とした実質赤字（又は資金の不足額）の標準財政規模に対する比率

【基準】 早期健全化基準 8.75% 財政再生基準 15%

$$\text{連結実質赤字比率} = \frac{\text{連結実質赤字額}}{\text{標準財政規模}}$$

・連結実質赤字額 : 「一般会計等」における実質赤字の額及び「公営企業会計」における資金の不足額

(単位：百万円)

会計名			実質収支額・資金収支額	
一般会計等			34,977 [ 36,681 ]	
公 営 事 業 会 計	国民健康保険特別会計		25,756 [ 122 ]	
	公 営 企 業 会 計	法 適 用	大阪府中央卸売市場事業会計	2,023 [ 1,780 ]
			大阪府流域下水道事業会計	2,041 [ 1,753 ]
			大阪府まちづくり促進事業会計	16,680 [ 17,069 ]
	法 非 適 用	港湾整備事業特別会計	0 [ 0 ]	
		箕面北部丘陵整備事業特別会計	0 [ 0 ]	
	合 計 (分子)			81,478 [ 57,405 ]
標準財政規模 (分母) (臨時財政対策債発行可能額含む)			1,598,009 [ 1,577,599 ]	
連結実質赤字比率 (%)			- [ - ]	

(注) 1. [ ] は、昨年度の数値。

2. 「法適用」とは、地方公営企業法を適用している公営企業会計である。

## 実質公債費比率 13.7%

実質公債費比率（平成30～令和2年度平均）は、前年度（平成29～令和元年度平均）から1.6ポイント改善し、13.7%となった。

これは、今回平均の対象となる2年度の単年度比率（12.7%）が、今回平均の対象外となる29年度（17.7%）と比べ、5.0ポイント改善したため。

【趣旨】 一般会計等が負担する元利償還金及び準元利償還金の標準財政規模に対する比率

【基準】 早期健全化基準 25% 財政再生基準 35%

※ 実質公債費比率が18%以上となった場合、地方債を発行するには総務大臣の許可が必要となる。

$$\text{実質公債費比率} = \frac{(\text{① 地方債の元利償還金} + \text{② 準元利償還金}) - (\text{③ 特定財源} + \text{④ 元利償還金・準元利償還金に係る基準財政需要額算入額})}{\text{⑤ 標準財政規模} - (\text{④ 元利償還金・準元利償還金に係る基準財政需要額算入額})} \text{ の3か年平均}$$

「② 準元利償還金」の内容

- ・ 満期一括償還地方債について、償還期間を30年とする元金均等年賦償還をした場合の1年あたりの元金償還金相当額
- ・ 一般会計等から一般会計等以外の特別会計への繰出金のうち、公営企業債の償還の財源に充てたと認められるもの
- ・ 一部事務組合等が起こした地方債の償還の財源に充てたと認められるもの
- ・ 債務負担行為に基づく支出のうち公債費に準ずるもの

(単位：百万円)

項目	平成30年度	令和元年度	令和2年度
① 地方債の元利償還金	204,022	183,090	164,397
② 準元利償還金	244,373	245,368	253,199
③ 特定財源 (元利償還金・準元利償還金に充てられるもの)	31,181	29,311	27,413
④ 元利償還金・準元利償還金に係る 基準財政需要額算入額	215,571	215,541	213,645
合計(分子) ①+②-③-④	201,644	183,606	176,537
⑤ 標準財政規模 (臨時財政対策債発行可能額含む)	1,569,476	1,577,599	1,598,009
合計(分母) ⑤-④	1,353,905	1,362,059	1,384,363
実質公債費比率 (%) (単年度)	14.8	13.4	12.7
<b>実質公債費比率 (%) (3か年の平均)</b>	<b>13.7</b>		

# 将来負担比率 153.4%

将来負担比率は、前年度（164.3%）より10.9ポイント改善し、153.4%となった。

これは、減債基金などの地方債の償還等に充当可能な基金残高の増などにより分子が改善するとともに、標準財政規模の増などに伴い分母も改善したことによるもの。

$$\frac{\text{将来負担額 (ア+イ+ウ+エ+オ+カ)} (6兆3,667億円) - \text{充当可能財源等 (キ+ク+ケ)} (4兆2,431億円)}{\text{標準財政規模 (コ)} (1兆5,980億円) - \text{算入公債費等 (サ)} (2,136億円)} = 153.4\%$$

【趣旨】 一般会計等が将来負担すべき実質的な負債の標準財政規模に対する比率

【基準】 早期健全化基準 400% 財政再生基準 なし

将来負担比率 =	(将来負担額)	ア 一般会計等に係る地方債の現在高 + イ 債務負担行為に基づく支出予定額 + ウ 一般会計等以外の会計に係る地方債の元金償還に充てるための繰出見込額 + エ 組合等の地方債の元金償還に充てるための負担等見込額 + オ 退職手当支給予定額のうち一般会計等負担見込額 + カ 設立法人の負債の額等に係る一般会計等負担見込額
	(充当可能財源等)	キ 地方債の償還等に充当可能な基金残高 + ク 地方債の償還等に充当可能な特定の収入 + ケ 地方債の償還等に要する経費として基準財政需要額に算入されることが見込まれる額
	(標準財政規模)	コ 標準財政規模 -
	(算入公債費等)	サ 元利償還金・準元利償還金に係る基準財政需要額算入額

(単位：百万円)

項目	算定の考え方	算定値	備考
ア 一般会計等に係る地方債の現在高	満期一括償還分を含む地方債の現在高	5,840,365 [ 5,799,160 ]	・一般会計 5,404,232
イ 債務負担行為に基づく支出予定額	地方債を財源とできる経費（公共用地の取得費等）に係る支出予定額で、支出額が確定しているもの	32,758 [ 37,463 ]	・依頼土地の買い戻しに係るもの 7,175
ウ 一般会計等以外の会計に係る地方債の元金償還に充てるための繰出見込額	・宅地造成事業以外 過去3ヶ年の繰出実績に応じ、企業債現在高を按分して算定（前年度に元金償還がない会計は、地方債繰入計画額又は一般会計からの繰出基準額のいずれか大きい額を採用） ・宅地造成事業 販売用土地を時価評価の上、債務超過部分について将来負担に算入	124,301 [ 137,961 ]	・中央卸売市場事業 431 ・流域下水道事業 112,330 ・港湾整備事業 0 ・箕面北部丘陵整備事業 11,539
エ 組合等の地方債の元金償還に充てるための負担等見込額	加入する組合等の地方債の現在高のうち本府負担見込額	12 [ 14 ]	・関西広域連合 12
オ 退職手当支給予定額のうち一般会計等負担見込額	職員全員が年度末に自己都合退職すると仮定した場合に支給すべき退職手当の額のうち、一般会計等負担見込額	362,501 [ 363,802 ]	
カ 設立法人の負債の額等に係る一般会計等負担見込額	・道路公社の負債額から計画上の収支見込額等を控除した額 ・土地開発公社の負債額から府や国が買い取りを予定している土地等の資産を控除した額 ・府が設立した地方独立行政法人の負債額 ・第三セクターや住宅供給公社等が金融機関等から貸付を受ける際に、府が金融機関等との間で締結する損失補償契約に係る債務負担行為について、法人の経営状況等を勘案して算定した負担見込額	6,742 [ 24,550 ]	・道路公社 - ・土地開発公社 - ・地方独立行政法人 3,017 ・第三セクター等 3,726
キ 地方債の償還等に充当可能な基金残高	一般会計への貸付分を除いた充当可能残高	944,683 [ 852,702 ]	・減債基金 695,675 ・財政調整基金 170,620 ・その他の基金 78,388
ク 地方債の償還等に充当可能な特定の収入	地方債を財源とする貸付金の償還金や、公営住宅の使用料などの収入の実績により算定した充当見込額	362,138 [ 368,168 ]	・公営住宅使用料 286,186
ケ 地方債の償還等に要する経費として基準財政需要額に算入されることが見込まれる額	過去に発行した地方債の現在高に普通交付税の算入割合を乗じて算定した見込額	2,936,233 [ 2,903,039 ]	
合計（分子）ア+イ+ウ+エ+オ+カ - (キ+ク+ケ)		2,123,624 [ 2,239,040 ]	
コ 標準財政規模の額（臨時財政対策債発行可能額含む）	地方公共団体の標準的な状態で通常取入されるであろう経常的一般財源の規模を示す額	1,598,009 [ 1,577,599 ]	
サ 元利償還金・準元利償還金に係る基準財政需要額算入額	当年度の算入額	213,645 [ 215,541 ]	
合計（分母）コ-サ		1,384,363 [ 1,362,059 ]	
将来負担比率（%）		153.4 [ 164.3 ]	

(注) [ ] は、昨年度の数値。



# 資金不足比率（公営企業ごと） 該当なし

いずれの公営企業会計も資金不足は生じておらず、「資金不足比率」は該当なし。

- 【趣旨】 公営企業ごとの資金の不足額の事業の規模に対する比率  
 【基準】 経営健全化基準 20% 財政再生基準 なし

$$\text{資金不足比率} = \frac{\text{資金の不足額}}{\text{事業の規模}}$$

- 資金の不足額  
 法適用企業 = (流動負債 + 建設改良費等以外の経費の財源に充てるために起こした企業債現在高 - 流動資産) - 解消可能資金不足額  
 法非適用企業 = (歳出額 + 建設改良費等以外の経費の財源に充てるために起こした企業債現在高 - 歳入額) - 解消可能資金不足額

- ※ 解消可能資金不足額：事業の性質上、事業開始後の一定期間構造的に生じる資金の不足額がある場合において、資金の不足額から控除する一定の額。  
 ※ 宅地造成事業を行う公営企業については、販売用土地に係る流動資産の算定等に関する特例がある。

- 事業の規模  
 法適用企業 = 営業収益の額 - 受託工事収益の額  
 法非適用企業 = 営業収益に相当する収入の額 - 受託工事収益に相当する収入の額

- ※ 営業収益の額から受託工事収益の額を控除した額がゼロとなる場合には、営業収益の額の部分を経常収益の額にする。  
 ※ 宅地造成事業を行う公営企業については、「事業経営のための財源規模」（調達した資金規模）を示す資本及び負債の合計額。

(単位：百万円)

会計名		資金不足額	資金不足比率 (%)
法適用	大阪府中央卸売市場事業会計	- [ - ]	- [ - ]
	大阪府流域下水道事業会計	- [ - ]	- [ - ]
	大阪府まちづくり促進事業会計	- [ - ]	- [ - ]
法非適用	港湾整備事業特別会計	- [ - ]	- [ - ]
	箕面北部丘陵整備事業特別会計	- [ - ]	- [ - ]

(注) [ ] は、昨年度の数値。

## 参考：地方公営企業の経営状況（令和2年度決算）について

(単位：百万円)

会計名		総収益 (歳入)	総費用 (歳出)	資金剰余額/不足額 (実質収支)	企業債現在高	健全化法上の資金剰余額	
公 営 企 業	法 適 用	大阪府中央卸売市場事業会計	681 [ 746 ]	524 [ 621 ]	2,023 [ 1,780 ]	913 [ 955 ]	2,023 [ 1,780 ]
		大阪府流域下水道事業会計	61,181 [ 61,412 ]	63,050 [ 62,805 ]	2,041 [ 1,753 ]	167,918 [ 172,423 ]	2,041 [ 1,753 ]
		大阪府まちづくり促進事業会計	1,986 [ 4,190 ]	902 [ 4,570 ]	16,680 [ 17,069 ]	100,010 [ 101,920 ]	16,680 [ 17,069 ]
会 計	法 非 適 用	港湾整備事業特別会計	(歳入) 9,430 [ 16,122 ]	(歳出) 8,935 [ 15,596 ]	(実質収支) 359 [ 491 ]	16,237 [ 20,060 ]	0 [ 0 ]
		箕面北部丘陵整備事業特別会計	(歳入) 1,568 [ 2,700 ]	(歳出) 1,566 [ 2,330 ]	(実質収支) 0 [ 369 ]	11,939 [ 12,019 ]	0 [ 0 ]

- (注) 1. [ ] は、昨年度の数値。  
 2. 法非適用企業は、「総収益」「総費用」「資金剰余額/不足額 (実質収支)」の欄に、それぞれ「歳入」「歳出」「実質収支」を表示。  
 3. 宅地造成事業を行う公営企業については、企業債現在高が資金剰余額を上回る場合、比率算定上の資金剰余額はゼロとなる。

## 令和2年度公営企業会計（法適用）決算の概要

地方公営企業法の全部または一部を適用している公営企業会計（以下「公営企業」という。）の令和2年度の決算概要は次のとおりです。

なお、公営企業会計は、複式簿記・発生主義に基づく企業会計により処理されます。

### 大阪府中央卸売市場事業会計

#### 損益計算書

（単位：百万円、％）

科 目		令和2年度 (A)	令和元年度 (B)	増減額 (A)-(B)=(C)	増減率(C)/(B)
費	営 業 費 用	515	612	▲ 97	
	市場管理費	312	321	▲ 9	
	減価償却費	193	290	▲ 97	
	資産減耗費	9	0	9	
	営 業 外 費 用	9	9	0	
費用計		524	621	▲ 97	▲ 15.6
収	営 業 外 収 益	681	746	▲ 65	
	収 益 計	681	746	▲ 65	▲ 8.7
当 年 度 純 利 益		157	125	32	25.6

（注）増減額及び増減率は表示数値により算出。（下表も同じ。）

#### 【増減の主なもの】

- （費用） ・ 減価償却費の減少など
- （収益） ・ 他会計補助金の減少など

#### 貸借対照表

（単位：百万円、％）

科 目		令和2年度 (A)	令和元年度 (B)	増減額 (A)-(B)=(C)	増減率(C)/(B)
資	固 定 資 産	7,817	7,908	▲ 91	
	うち有形固定資産	7,792	7,894	▲ 102	
	流 動 資 産	2,263	2,053	210	
	資 産 計	10,080	9,961	119	1.2
負	固 定 負 債	856	876	▲ 20	
	企 業 債	850	870	▲ 20	
	引 当 金	6	6	0	
	流 動 負 債	304	359	▲ 55	
	企 業 債	63	86	▲ 23	
	引 当 金	11	10	1	
	そ の 他	229	264	▲ 35	
繰 延 収 益	564	574	▲ 10		
負 債 計		1,723	1,809	▲ 86	▲ 4.8
資	資 本 金	21,940	21,891	49	
	固 有 資 本 金	3,076	3,076	0	
	繰 入 資 本 金	18,864	18,815	49	
	剰 余 金	▲ 13,583	▲ 13,739	156	
	資 本 剰 余 金	187	187	0	
	利 益 剰 余 金	▲ 13,769	▲ 13,926	157	
資 本 計		8,357	8,152	205	2.5

#### 【増減の主なもの】

- （資産） ・ 現金預金及び未収金の増加など
- （負債） ・ 企業債の減少など
- （資本） ・ 利益剰余金の増加など

# 大阪府流域下水道事業会計

## 損益計算書

(単位：百万円、%)

科 目	令和2年度 (A)	令和元年度 (B)	増減額 (A)-(B)=(C)	増減率(C)/(B)
営 業 費 用	61,575	61,077	498	
管渠・ポンプ場・処理場費	23,473	22,693	780	
総 係 費	923	943	▲ 20	
減 価 償 却 費	36,378	37,076	▲ 698	
資 産 減 耗 費	800	346	454	
災 害 復 旧 費	—	18	▲ 18	
営 業 外 費 用	1,475	1,728	▲ 253	
費 用 計	63,050	62,805	245	0.4
営 業 収 益	21,899	21,837	62	
負 担 金	20,477	20,216	261	
受 託 事 業 収 入	1,422	1,622	▲ 200	
営 業 外 収 益	39,282	39,574	▲ 292	
収 益 計	61,181	61,412	▲ 231	▲ 0.4
当 年 度 純 利 益	▲ 1,869	▲ 1,393	▲ 476	▲ 34.2

(注) 増減額及び増減率は表示数値により算出。(下表も同じ。)

### 【増減の主なもの】

- (費用) ・管渠・ポンプ場・処理場費の増加など
- (収益) ・長期前受金戻入の減少など

## 貸借対照表

(単位：百万円、%)

科 目	令和2年度 (A)	令和元年度 (B)	増減額 (A)-(B)=(C)	増減率(C)/(B)
固 定 資 産	1,045,614	1,062,773	▲ 17,159	
うち有形固定資産	1,019,327	1,037,703	▲ 18,376	
流 動 資 産	18,599	16,418	2,181	
資 産 計	1,064,213	1,079,191	▲ 14,978	▲ 1.4
固 定 負 債	158,523	160,779	▲ 2,256	
企 業 債	151,976	153,893	▲ 1,917	
引 当 金	2,497	2,523	▲ 26	
そ の 他	4,050	4,363	▲ 313	
流 動 負 債	30,092	31,171	▲ 1,079	
企 業 債	15,941	18,530	▲ 2,589	
引 当 金	213	216	▲ 3	
そ の 他	13,937	12,425	1,512	
繰 延 収 益	610,329	625,444	▲ 15,115	
負 債 計	798,944	817,394	▲ 18,450	▲ 2.3
資 本 金	81,707	76,365	5,342	
固 有 資 本 金	63,744	69,388	▲ 5,644	
繰 入 資 本 金	17,963	6,977	10,986	
剰 余 金	183,562	185,432	▲ 1,870	
資 本 剰 余 金	192,920	192,920	0	
利 益 剰 余 金	▲ 9,357	▲ 7,488	▲ 1,869	
資 本 計	265,269	261,797	3,472	1.3

### 【増減の主なもの】

- (資産) ・減価償却に伴う固定資産の減少など
- (負債) ・繰延収益の減少など
- (資本) ・繰入資本金の増加など

# 大阪府まちづくり促進事業会計

## 損益計算書

(単位：百万円、%)

科 目	令和2年度 (A)	令和元年度 (B)	増減額 (A)-(B)=(C)	増減率(C)/(B)	
費	営 業 費 用	891	4,449	▲ 3,558	
	土地売却原価	441	3,920	▲ 3,479	
	一般管理費	450	529	▲ 79	
	営 業 外 費 用	11	109	▲ 98	
	特 別 損 失	—	12	▲ 12	
費用計	902	4,570	▲ 3,668	▲ 80.3	
収	営 業 収 益	1,982	4,189	▲ 2,207	
	土地貸付収益	1,661	1,739	▲ 78	
	土地売却収益	321	2,450	▲ 2,129	
	営 業 外 収 益	4	1	3	
収益計	1,986	4,190	▲ 2,204	▲ 52.6	
当 年 度 純 利 益	1,084	▲ 380	1,464	385.3	

(注) 増減額及び増減率は表示数値により算出。(下表も同じ。)

### 【増減の主なもの】

- (費用) ・土地売却原価の減少など
- (収益) ・土地売却収益の減少など

## 貸借対照表

(単位：百万円、%)

科 目	令和2年度 (A)	令和元年度 (B)	増減額 (A)-(B)=(C)	増減率(C)/(B)	
資	固 定 資 産	89,588	90,029	▲ 441	
	うち有形固定資産	89,588	90,029	▲ 441	
	流 動 資 産	18,336	18,755	▲ 419	
資産計	107,924	108,783	▲ 859	▲ 0.8	
負	固 定 負 債	64,831	96,918	▲ 32,087	
	企 業 債	64,795	96,879	▲ 32,084	
	引 当 金	36	39	▲ 3	
	流 動 負 債	36,871	6,726	30,145	
	企 業 債	35,215	5,041	30,174	
	引 当 金	2	3	▲ 1	
そ の 他	1,654	1,683	▲ 29		
負債計	101,702	103,645	▲ 1,943	▲ 1.9	
資	資 本 金	11,781	11,781	0	
	繰入資本金	10,209	10,209	0	
	組入資本金	1,572	1,572	0	
	剰 余 金	▲ 5,559	▲ 6,643	1,084	
	利 益 剰 余 金	▲ 5,559	▲ 6,643	1,084	
資本計	6,222	5,138	1,084	21.1	

### 【増減の主なもの】

- (資産) ・土地の売却による固定資産の減少など
- (負債) ・1年以内に償還終期が到来することによる流動負債の増加及び固定負債の減少など
- (資本) ・利益剰余金の増加など

## 令和3年度上半期の財政運営の状況

### あらまし

○ 【令和3年度当初予算額】

一般会計：3兆5,085億79百万円、特別会計：2兆7,384億86百万円、企業会計：1,120億36百万円。

○ 令和3年度の当初予算編成においては、財政規律を堅持しつつ、「府政運営の基本方針2021」を踏まえ、新型コロナウイルス感染症から府民の命とくらしを守りつつ、「世界の中で躍動し、成長し続ける大阪」の実現に向け、府民の安全・安心を確保し、大阪の成長を促すための施策に限られた財源を重点的に配分。

○ 【令和3年度現計予算額（令和3年9月30日現在）】

一般会計：4兆3,013億24百万円、特別会計：2兆7,384億86百万円、企業会計：1,120億36百万円。

○ 令和3年度は、当初予算編成後に、新型コロナウイルス感染症から府民の命とくらしを守るため等に第1号から第6号までの補正予算を編成。

### 第14表

#### 予算総括表（令和3年9月30日現在）

（単位：百万円）

区分	令和3年度 当初予算額 (A)	令和3年度補正予算額 (B)						現計予算額 (C)=(A)+(B)
		3月24日 議決	4月20日 専決	6月9日 議決	6月9日 議決	7月9日 議決	9月14日 専決	
一般会計	3,508,579	[1号補正] 53,654	[2号補正] 165,315	[3号補正] 296,879	[4号補正] 3,391	[5号補正] 270,233	[6号補正] 3,272	4,301,324
特別会計	2,738,486	—	—	—	—	—	—	2,738,486
企業会計	112,036	—	—	—	—	—	—	112,036
合計	6,359,101	53,654	165,315	296,879	3,391	270,233	3,272	7,151,846

### 一般会計

#### ■ 予算の推移

### 第15表

#### 令和3年度一般会計歳入歳出予算の推移

#### ・歳入

（単位：千円）

区分	令和3年度 当初予算額	令和3年度補正予算額						現計予算額
		1号補正	2号補正	3号補正	4号補正	5号補正	6号補正	
府税	1,211,897,000	—	—	—	—	—	—	1,211,897,000
地方譲与税	100,295,000	—	—	—	—	—	—	100,295,000
市町村たばこ税府交付金	49,000	—	—	—	—	—	—	49,000
地方特例交付金	5,800,000	—	—	—	—	—	—	5,800,000
地方交付税	285,600,000	—	—	—	—	—	—	285,600,000
交通安全対策特別交付金	1,520,000	—	—	—	—	—	—	1,520,000
分担金及び負担金	4,850,572	—	—	—	—	—	—	4,850,572
使用料及び手数料	30,234,622	—	—	—	—	—	—	30,234,622
国庫支出金	370,773,308	48,359,200	151,696,166	293,794,734	3,391,058	261,762,708	3,271,968	1,133,049,142
財産収入	4,036,349	—	—	—	—	—	—	4,036,349
寄附金	1,172,891	—	—	—	—	—	—	1,172,891
繰入金	125,953,218	—	8,906,485	3,067,107	—	8,470,786	—	146,397,596
諸収入	951,663,404	5,294,800	4,712,618	17,411	—	—	—	961,688,233
府債	414,734,000	—	—	—	—	—	—	414,734,000
合計	3,508,579,364	53,654,000	165,315,269	296,879,252	3,391,058	270,233,494	3,271,968	4,301,324,405

## ・歳出

(単位：千円)

区分	令和3年度 当初予算額	令和3年度補正予算額						現計予算額
		1号補正	2号補正	3号補正	4号補正	5号補正	6号補正	
議会費	2,619,268	-	-	-	-	-	-	2,619,268
総務費	154,817,530	-	213,262	5,086,506	3,391,058	986,985	3,271,968	167,767,309
福祉費	355,518,997	-	31,345,503	-	-	9,612,407	-	396,476,907
健康医療費	473,445,238	-	-	-	-	32,258,702	-	505,703,940
商工労働費	935,106,096	53,654,000	133,711,004	290,416,949	-	225,366,800	-	1,638,254,849
環境農林水産費	18,322,878	-	-	1,326,180	-	1,008,600	-	20,657,658
都市整備費	135,098,469	-	-	49,617	-	-	-	135,148,086
住宅まちづくり費	9,578,513	-	-	-	-	-	-	9,578,513
警察費	274,738,040	-	-	-	-	-	-	274,738,040
教育費	560,057,982	-	45,500	-	-	-	-	560,103,482
災害復旧費	808,112	-	-	-	-	-	-	808,112
諸支出金	587,468,241	-	-	-	-	-	-	587,468,241
予備費	1,000,000	-	-	-	-	1,000,000	-	2,000,000
<b>合計</b>	<b>3,508,579,364</b>	<b>53,654,000</b>	<b>165,315,269</b>	<b>296,879,252</b>	<b>3,391,058</b>	<b>270,233,494</b>	<b>3,271,968</b>	<b>4,301,324,405</b>

## ■ 予算の執行状況(令和3年9月30日時点)

### 歳入

- 予算現額（令和3年度現計予算額と令和2年度からの繰越財源充当額の合計額）：4兆5,339億39百万円  
収入済額：1兆7,254億98百万円、収入率：38.1%  
（前年同期（令和2年9月30日現在）比：3,333億28百万円の増、収入率では2.8ポイントの増）
- 予算現額の26.7%を占める府税の収入済額は、6,488億41百万円、収入率53.5%

※詳細はP.39付表第1表参照。

### 歳出

- 予算現額（令和3年度現計予算額と令和2年度からの繰越額の合計額）：4兆5,339億39百万円  
支出済額：2兆3,786億63百万円、支出率：52.5%  
（前年同期（令和2年9月30日現在）比：5,173億43百万円の増、支出率では5.3ポイントの増）

※詳細はP.39付表第2表参照。

## 特別会計

### ■ 予算の推移

令和3年9月30日現在の日本万国博覧会記念公園事業特別会計ほか14特別会計の予算額は、2兆7,384億86百万円です。上半期に議決された補正予算がないため、前回6月公表額から変動はありません。（第14表記載の令和3年度当初予算額と同額）

### ■ 予算の執行状況

- 予算現額（令和3年度現計予算額と令和2年度からの繰越額の合計額）：2兆7,522億19百万円  
収入済額：1兆1,504億63百万円、収入率：41.8%  
支出済額：1兆441億1百万円、支出率：37.9%

※詳細はP.40付表第4表参照。

# 府有財産、府債及び一時借入金

## 府有財産

大阪府は、各種の事務事業の推進のため、土地、建物、有価証券、特許権、地上権、出資による権利等の公有財産、車両、家具什器類等の物品、金銭の給付を目的とする債権、特定の目的のために設けられた基金など様々な財産を所有しています。

府有財産のうち公有財産が81.3%を占め、そのうち土地建物で50.7%を占めています。

これら府民の財産である府有財産の令和3年9月30日現在の評価額は6兆9,454億99百万円です。

※詳細はP. 41～P. 44付表第5表参照

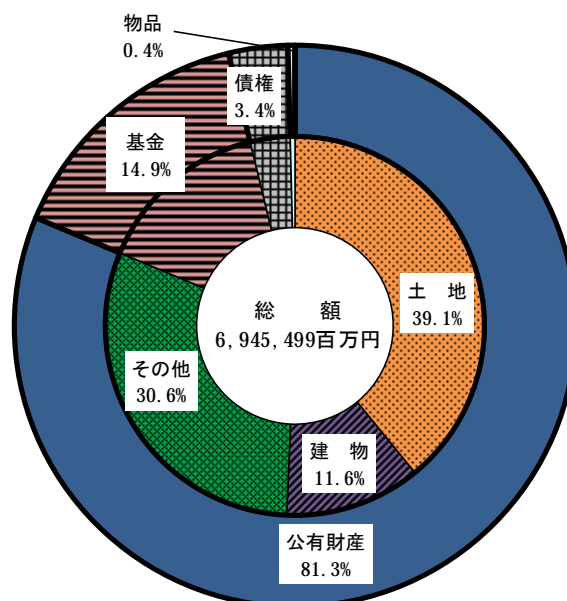
第 16 表

府有財産の構成（公営企業会計に属するものを除く）

区 分	令和3年9月30日現在 (A)			令和3年3月31日現在 (B)		差引増減 (A) - (B)	
	数 量	価 格	構成比	数 量	価 格	数 量	価 格
公 有 財 産	—	5,648,161	81.3	—	5,703,935	—	△ 55,774
土 地	65,547,420	2,719,209	39.1	66,017,089	2,719,430	△ 469,669	△ 220
建 物	12,375,259	805,297	11.6	12,499,017	825,929	△ 123,759	△ 20,632
そ の 他	—	2,123,655	30.6	—	2,158,576	—	△ 34,921
物 品	3,273,833	27,986	0.4	3,253,214	28,071	20,619	△ 85
重 要 物 品	7,585	27,986	0.4	7,610	28,071	△ 25	△ 85
一 般 物 品	3,266,248	—	—	3,245,604	—	20,644	—
債 権	—	236,250	3.4	—	239,233	—	△ 2,983
基 金	—	1,033,102	14.9	—	1,019,055	—	14,047
合 計	—	6,945,499	100.0	—	6,990,294	—	△ 44,795

(注) 価格は、取得価額から減価償却累計額及び減損累計額を引いた額とする。

令和3年9月30日時点における府有財産の構成



## 府 債

府債については、計画的な発行に努めているところですが、税または地方交付税の代替として発行する臨時財政対策債等は近年増加しており（第13表参照）、公営企業会計に属するものを除く令和3年9月30日現在の府債残高は、5兆1,173億82百万円となっています。

なお、借入先別府債の状況（公営企業会計に属するものを除く）は、第17表のとおりです。  
（公営企業会計に属する府債残高については、P.23～P.28「令和3年度上半期の公営企業の業務の状況」参照）

第17表

借入先別府債の状況（公営企業会計に属するものを除く）

（単位：百万円）

区 分	令和3年9月30日現在残高	
	金額	構成比
公的資金	405,380	7.92%
政府資金	167,424	3.27%
地方公共団体金融機構資金	223,779	4.37%
その他	14,177	0.28%
民間等資金	4,712,002	92.08%
市場公募	3,889,918	76.01%
銀行等引受	822,084	16.07%
合計	5,117,382	100.00%

（注）その他は、国の予算等貸付金債等

## 一 時 借 入 金

一時借入金は、府税、国庫支出金などの収入とこれらを財源とする事業費等の支出時期が必ずしも一致しないため、一時的に資金に不足が生じる場合、あらかじめ府議会の議決を得た限度額の範囲内で金融機関などから一時的に資金を借り入れるものです。同一年度内に償還する点で、府債と異なります。

令和3年度上半期は借り入れを行いませんでした。

第18表

一 時 借 入 金 の 状 況

（単位：百万円）

月 別	借入現在高
令和3年 4月末現在	0
5月末現在	0
6月末現在	0
7月末現在	0
8月末現在	0
9月末現在	0



## 令和3年度上半期の公営企業の業務の状況

大阪府が実施している事業のうち、中央卸売市場事業、流域下水道事業及びまちづくり促進事業（阪南臨海、南大阪湾岸、阪南丘陵各地区）については、地方公営企業法の規定の一部の適用を受けて特別の会計を設け、一般会計等と異なり企業会計の方式によって経営しています。

以下、これらの公営企業会計について、令和3年4月1日から令和3年9月30日までの業務の状況を説明します。

### 大阪府中央卸売市場事業

#### ■ 事業の概要

大阪府中央卸売市場は、生鮮食料品等の流通の近代化及び合理化に寄与することを目的として、昭和53年4月に開設し、府民に生鮮食料品等を円滑かつ安定的に供給しています。令和3年度上半期の業務量は、第19表のとおりです。

第19表

#### 業 務 量

	取扱数量（上半期）		
	青果物	水産物	計
令和2年度	76,962 t	18,207 t	95,169 t
令和3年度	79,108 t	17,409 t	96,517 t

#### ■ 資産、企業債及び一時借入金の現在高

資産、企業債及び一時借入金の現在高は、第20表のとおりです。

第20表

#### 資産の現在高（令和3年9月30日現在）

（単位：百万円）

区 分	現 在 高	構成比
1 固 定 資 産	7,817	77.8 %
(1) 有 形 固 定 資 産	7,792	77.5
帳 簿 原 価	29,459	—
減 価 償 却 累 計 額	△ 21,667	—
(2) 無 形 固 定 資 産	1	0.0
(3) 投 資 そ の 他 の 資 産	24	0.3
2 流 動 資 産	2,236	22.2
合 計	10,053	100.0

#### 企業債の現在高（令和3年9月30日現在）

（単位：百万円）

区 分	金 額	構成比
公 的 資 金		%
政 府 資 金	80	9.1
地 方 公 共 団 体 金 融 機 構	653	74.1
市 場 公 募 公 債	148	16.8
合 計	881	100.0

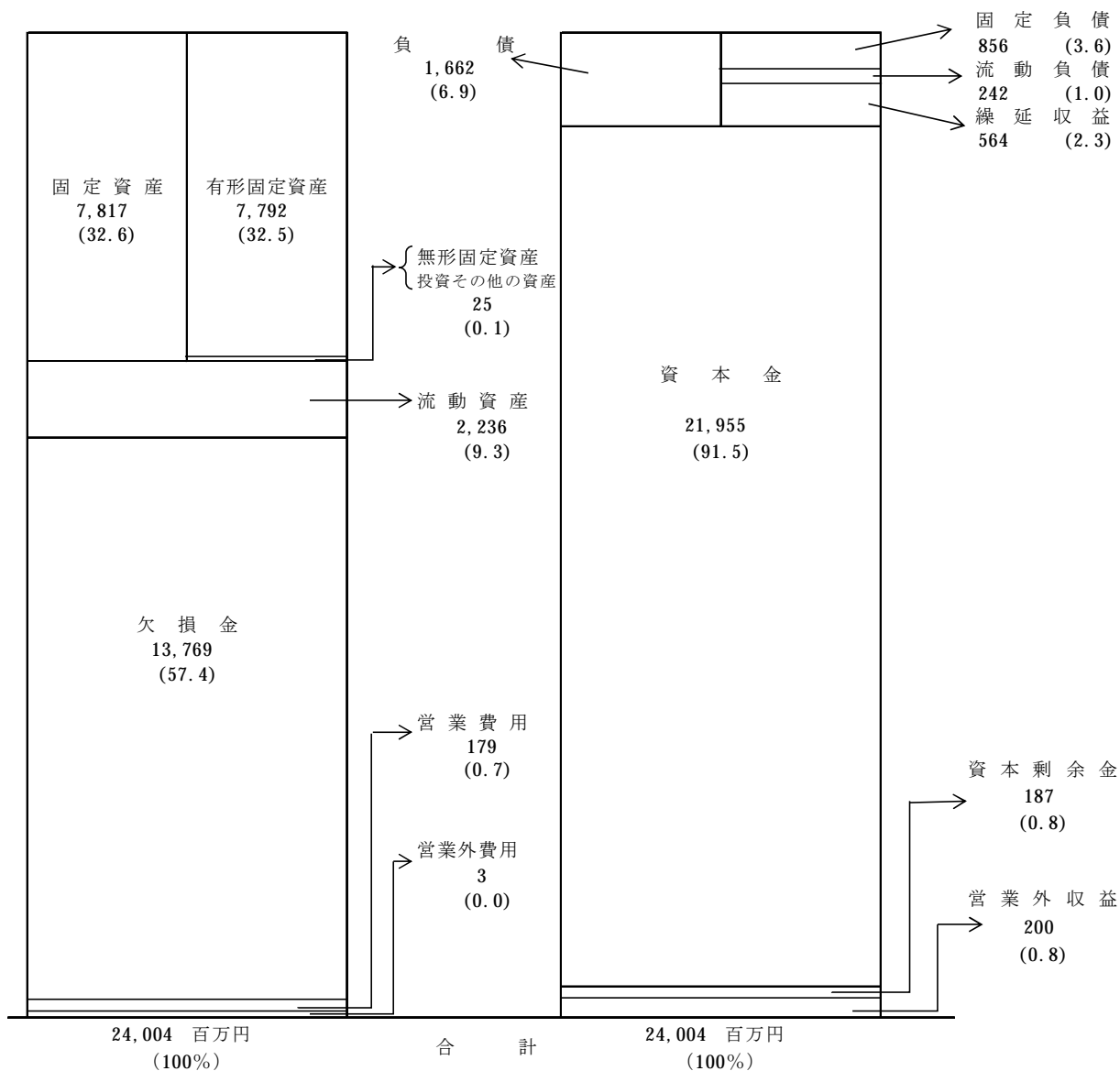
#### 一時借入金の現在高（令和3年9月30日現在）

な し

## ■ 経理の状況

各勘定科目の残高の状況は下図、資本収支の状況は第21表のとおりです。

### 残高試算図（令和3年9月30日現在）



### 第21表

### 資本収支の状況（令和3年9月30日現在）

(単位：百万円)

区 分		予算現額 (A)	執行済額 (B)	差引 (A) - (B)	執行率 (B) / (A)
収 入	業 債 金	76	0	76	0.0
	出 資 計	40	16	24	40.0
	計	116	16	100	13.8
支 出	建 設 改 良 費	154	36	118	23.4
	企 業 債 償 還 金	63	32	31	50.8
	基 金 積 立 金	17	0	17	0.0
	計	234	68	166	29.1
収 支 差 引		△ 118	△ 52	△ 66	—

## 大阪府流域下水道事業

### ■ 事業の概要

大阪府流域下水道事業は、昭和 40 年に流域下水道として全国に先駆けて事業着手し、現在では 7 流域 12 処理区 (42 流域関連市町村) において事業を実施しています。令和 3 年度上半期の業務量は、第 22 表のとおりです。

第 22 表

#### 業 務 量

		令和 3 年度	令和 2 年度
取扱数量 (上半期)	総処理水量	413,627,199 m <sup>3</sup>	376,017,040 m <sup>3</sup>
	一日平均処理水量	2,260,258 m <sup>3</sup>	2,054,738 m <sup>3</sup>
	一日最大処理能力	2,530,420 m <sup>3</sup> /日	2,530,420 m <sup>3</sup> /日

### ■ 資産、企業債及び一時借入金の現在高

資産、企業債及び一時借入金の現在高は、第 23 表のとおりです。

第 23 表

#### 資産の現在高 (令和3年9月30日現在)

(単位：百万円)

区 分	現在高	構成比
1 固定資産	1,049,396	98.4 %
(1) 有形固定資産	1,024,092	96.0
(2) 無形固定資産	67	0.0
(3) 投資その他の資産	25,238	2.4
2 流動資産	17,036	1.6
合 計	1,066,432	100.0

#### 企業債の現在高 (令和3年9月30日現在)

(単位：百万円)

区 分	金額	構成比
公 的 資 金	18,200	11.1 %
政 府 資 金	12,568	7.7
地方公共団体金融機構	5,632	3.4
民間等資金	145,597	88.9
銀行等引受債	155	0.1
市場公募	145,442	88.8
合 計	163,797	100.0

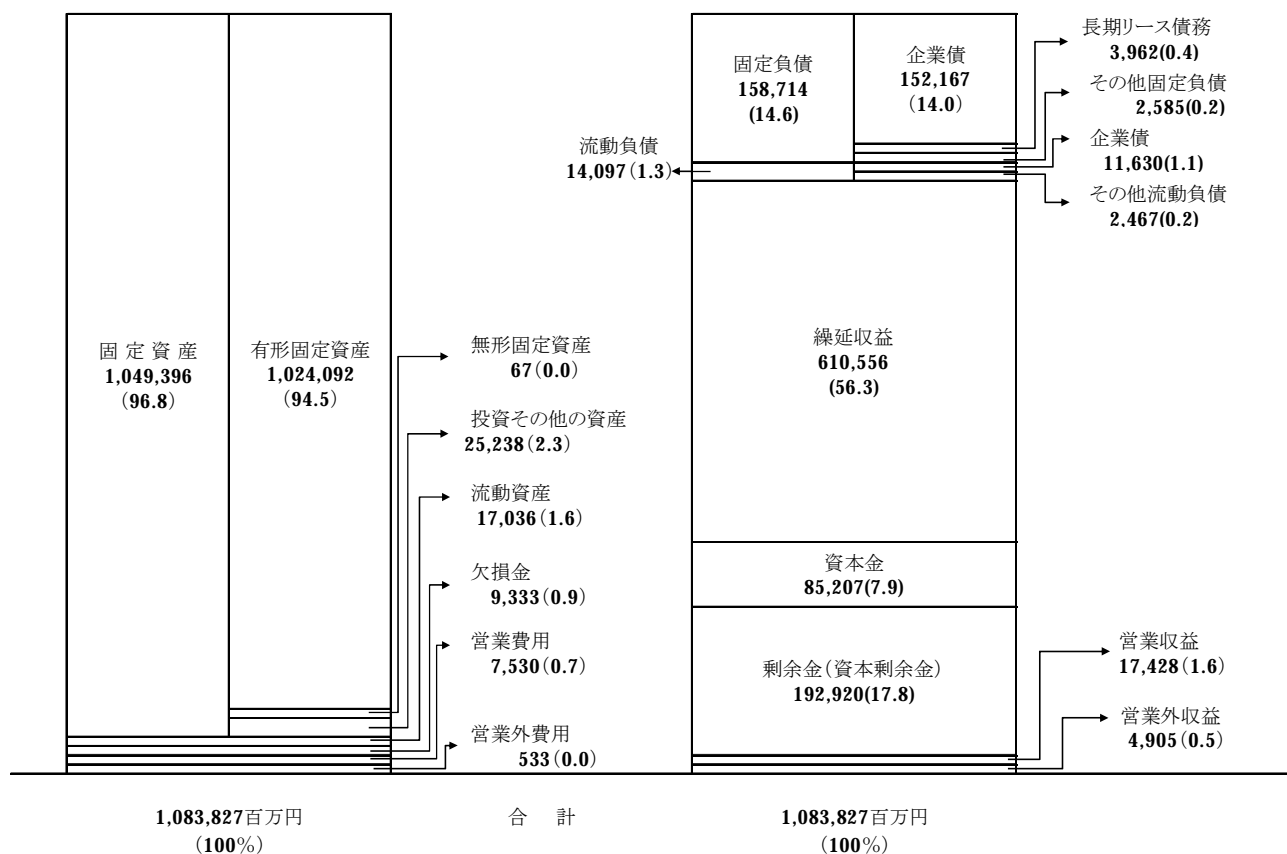
#### 一時借入金の現在高 (令和3年9月30日現在)

なし

## ■ 経理の状況

各勘定科目の残高の状況は下図、資本収支の状況は第24表のとおりです。

### 残高試算図（令和3年9月30日現在）



### 第24表

### 資本収支の状況（令和3年9月30日現在）

(単位：百万円)

区 分		予算現額 (A)	執行済額 (B)	差引 (A) - (B)	執行率 (B) / (A)
					%
収 入	企業債	12,504	191	12,313	1.5
	出資金	5,988	3,500	2,488	58.5
	国庫補助金	12,274	0	12,274	0.0
	負担金	4,803	0	4,803	0.0
	受託金	717	249	468	34.7
	固定資産売却代金	0	0	0	—
	基金繰入金	4,268	969	3,299	22.7
	計	40,555	4,909	35,646	12.1
支 出	建設改良費 (繰越含む)	31,887	5,346	26,541	16.8
	企業債償還金	15,941	4,311	11,630	27.0
	基金組入金	6,058	2	6,056	0.0
	国庫返納金	0	0	0	—
	建設負担金返還金	0	0	0	—
	計	53,886	9,659	44,227	17.9
収 支 差 引		△ 13,331	△ 4,750	△ 8,581	—

■ 事業の概要

大阪府まちづくり促進事業は、阪南臨海地区、南大阪湾岸地区及び阪南丘陵地区の産業用地の貸付けを行うことなどを目的として平成15年4月に開始し、平成24年4月から、阪南丘陵地区の住宅用地についても対象としています。令和3年度上半期の貸付状況は、第25表のとおりです。

第25表

貸付の状況

地 区	前期までの実績 (H15～R3.3)	当期の実績 (R3.4～R3.9)		当期までの累計 (H15～R3.9)
		貸付分	契約解約分	
阪南臨海	21.9ha	—	—	21.9ha
南大阪湾岸	31.5ha	—	—	31.5ha
阪南丘陵	4.7ha	—	0.3ha	4.4ha
計	58.1ha	—	0.3ha	57.8ha

(注) 阪南丘陵地区の貸付面積の「契約解約分」は、定期借地事業者に対する土地売却に伴う契約終了分。

■ 資産、企業債及び一時借入金の現在高

資産、企業債及び一時借入金の現在高は、第26表のとおりです。

第26表

資産の現在高 (令和3年9月30日現在)

(単位：百万円)

区 分	現 在 高	構成比
1 固 定 資 産	89,500	82.0 %
(1) 有 形 固 定 資 産	89,500	82.0
(2) 投 資 そ の 他 の 資 産	0	0.0
2 流 動 資 産	19,642	18.0
合 計	109,142	100.0

企業債の現在高 (令和3年9月30日現在)

(単位：百万円)

区 分	金 額	構成比
民 間 等 資 金	100,010	100.0 %
市 場 公 募	100,010	100.0
合 計	100,010	100.0

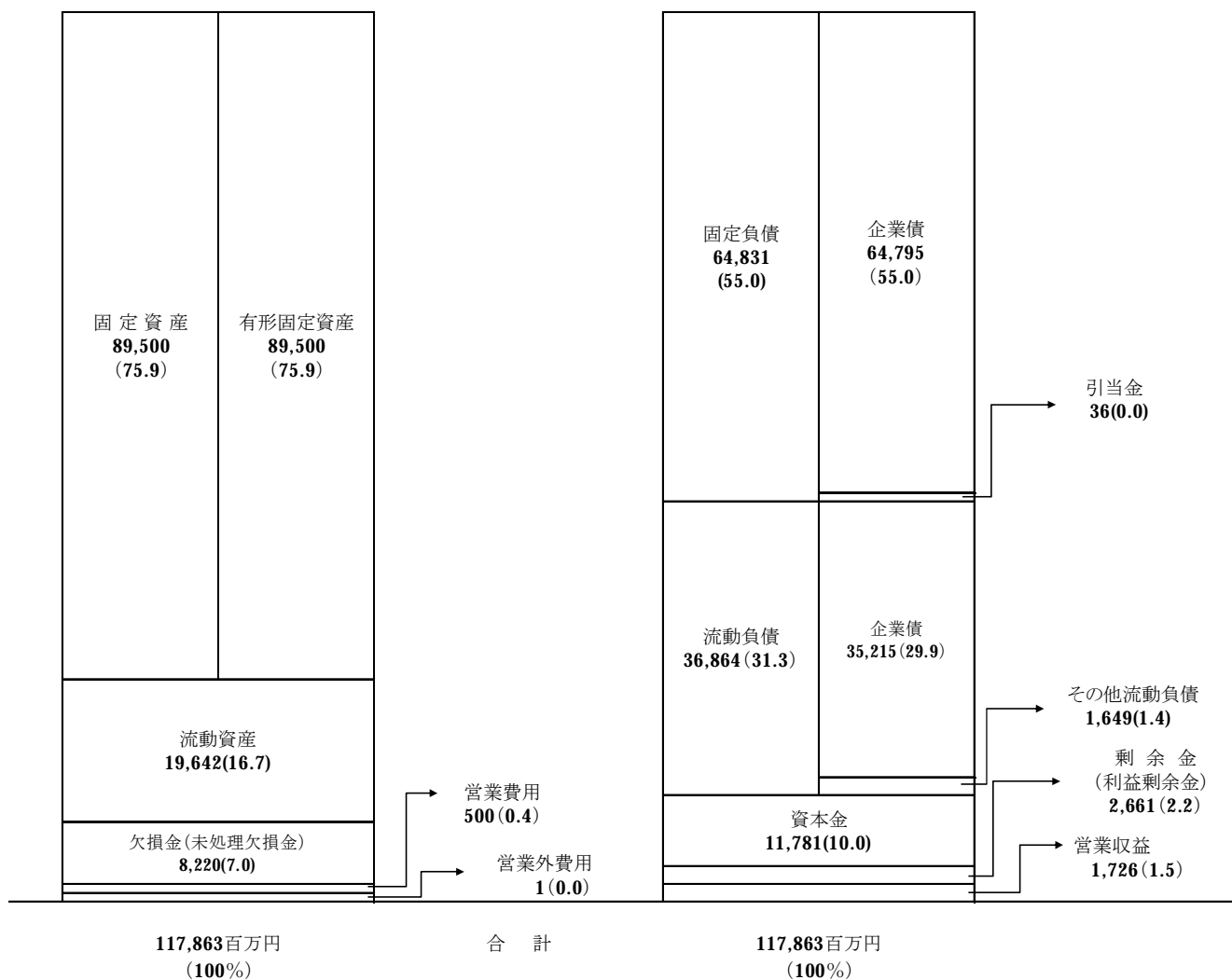
一時借入金の現在高 (令和3年9月30日現在)

な し

## ■ 経理の状況

各勘定科目の残高の状況は下図、資本収支の状況は第27表のとおりです。

残高試算図（令和3年9月30日現在）



第27表

資本収支の状況（令和3年9月30日現在）

(単位：百万円)

区 分		予算現額 (A)	執行済額 (B)	差引 (A) - (B)	執行率 (B) / (A)
収 入	企 業 債	32,790	0	32,790	0.0
	計	32,790	0	32,790	0.0
支 出	企 業 債 償 還 金	35,215	0	35,215	0.0
	計	35,215	0	35,215	0.0
収 支 差 引		△ 2,425	0	△ 2,425	—

# 令和2年度財務諸表の概要

## 1 財務諸表の種類

### (1) 各会計合算財務諸表

従来の現金主義に基づく官庁会計の仕組みに、複式簿記・発生主義という企業会計の考え方を採り入れて作成した会計別の財務諸表を合算したものです。

(P. 49～P. 51 付表参考参照)

### (2) 全会計財務諸表

上記(1)の財務諸表と、法適用企業(地方公営企業法の規定の全部又は一部を適用する公営企業)に係る財務諸表を集約したものです。

(P. 52～P. 54 付表参考参照)

### (3) 連結財務諸表

上記(2)の全会計財務諸表と、府が業務の運営に関与し府の施策と密接な関連を有する業務を行っている法人等の法定財務諸表を集約したものです。

(P. 55～P. 57 付表参考参照)

#### 《各財務諸表の対象範囲》



※ [ ] 内は、会計、団体及び法人の数で作成基準日(令和3年3月31日)時点のもの。

## 連結対象法人一覧

区分	名称	連結割合 (%)	主な事業内容
広域連合	関西広域連合	12.0	広域行政の推進
地方独立行政法人	公立大学法人大阪	43.0	大阪府立大学、大阪市立大学及び大阪府立大学工業高等専門学校の設置及び運営
	地方独立行政法人大阪府立病院機構	100.0	大阪府立の5病院の設置及び運営
	地方独立行政法人大阪健康安全基盤研究所	62.7	大阪健康安全基盤研究所の設置及び運営
	地方独立行政法人大阪産業技術研究所	62.2	大阪産業技術研究所の設置及び運営
	地方独立行政法人大阪府立環境農林水産総合研究所	100.0	大阪府立環境農林水産総合研究所の設置及び運営
出資法人等	公益財団法人千里ライフサイエンス振興財団	100.0	ライフサイエンス分野における研究交流、研究支援、普及啓発等に係る諸事業
	公益財団法人大阪国際平和センター	50.0	ピースおおさかの運営・戦争と平和に関する資料の収集、保存、展示等
	公益財団法人大阪府国際交流財団	100.0	外国人の受入促進・活動環境の整備及び国際交流情報の収集・発信等
	株式会社大阪国際会議場	100.0	府立国際会議場の管理運営等
	公益財団法人大阪府保健医療財団	100.0	がん・循環器病の予防、その他公衆衛生活動の推進等
	大阪信用保証協会	100.0	中小企業者等が金融機関から融資を受ける際のその借入金の保証等
	公益財団法人西成労働福祉センター	100.0	あいりん地域を中心とする労働者に対する無料職業紹介事業等の実施
	一般財団法人大阪府みどり公社	100.0	農地の貸借、府民の森の管理運営等
	株式会社大阪鶴見フラワーセンター	25.5	花き卸売市場施設の設置及び管理運営
	公益財団法人大阪府漁業振興基金	100.0	栽培漁業センターの運営及び漁業者の育成に関する事業の推進等
	大阪府道路公社	100.0	有料道路の維持その他の管理等
	大阪モノレール株式会社 (令和2年6月に大阪高速鉄道株式会社から社名変更)	100.0	大阪モノレールの建設、運営等
	大阪外環状鉄道株式会社	28.9	大阪外環状線鉄道の建設等
	大阪府土地開発公社	100.0	道路等の公共事業に係る施設の用に供する用地の先行取得等
	堺泉北埠頭株式会社	100.0	輸入青果物の荷捌き及び防疫に必要な施設の管理等
	大阪府住宅供給公社	100.0	住宅の建設、賃貸及び府営住宅の維持管理等
	公益財団法人大阪産業局	100.0	中小企業取引振興事業、国際ビジネス支援事業、設備資金事業、マイドームおおさかの運営等
	公益財団法人大阪府都市整備推進センター	100.0	まちづくりに関する調査研究等及び施工管理等の受託、千里丘及び泉北丘陵地区の居住者等の利便性確保のための施設の管理運営、大阪北摂公園の整備、管理運営等
	公益財団法人大阪府文化財センター	100.0	埋蔵文化財等の調査、整理、保存、府立博物館・近つ飛鳥風土記の丘・日本民家集落博物館の管理運営等
	公益財団法人大阪府育英会	100.0	学資の貸付、学校教育等振興を図るための助成等

※名称等は作成基準日（令和3年3月31日）時点のものです。

※前年度に連結対象法人であった一般財団法人大阪府タウン管理財団は、令和2年4月に公益財団法人大阪府都市整備推進センターと統合しました。



## 2 各会計合算財務諸表の概要

### (1) 各会計合算財務諸表の主なデータ (令和3年3月31日現在)

貸借対照表			
・総資産	7兆 4,042億円	(対前年度比 +845億円)	①
・負債	6兆 3,507億円	(対前年度比 +265億円)	②
・純資産	1兆 535億円	(対前年度比 +580億円)	③=①-②
[純資産比率] 14.2% (前年度 13.6%) (資産合計に対する純資産の割合)			

行政コスト計算書			
・行政収入	3兆 7,996億円	(対前年度比 +5,952億円)	①
・行政費用	3兆 7,441億円	(対前年度比 +6,456億円)	②
・行政収支差額	555億円	(対前年度比 ▲504億円)	③=①-②
・金融収支差額	▲293億円	(対前年度比 +50億円)	④
・通常収支差額	263億円	(対前年度比 ▲454億円)	⑤=③+④
・特別収支差額	318億円	(対前年度比 +113億円)	⑥
・当期収支差額	580億円	(対前年度比 ▲340億円)	⑦=⑤+⑥

キャッシュ・フロー計算書			
・行政サービス活動収支差額	1,359億円	(対前年度比 ▲491億円)	①
・投資活動収支差額	▲424億円	(対前年度比 ▲122億円)	②
・行政活動キャッシュ・フロー収支差額	935億円	(対前年度比 ▲612億円)	③=①+②
・財務活動収支差額	▲395億円	(対前年度比 +882億円)	④
・収支差額合計	541億円	(対前年度比 +270億円)	⑤=③+④
・前年度からの繰越金	280億円	(対前年度比 ▲18億円)	⑥
・形式収支	821億円	(対前年度比 +252億円)	⑦=⑤+⑥
・歳入歳出外現金受払額	345億円	(対前年度比 ▲39億円)	⑧
・再計	1,166億円	(対前年度比 +213億円)	⑨=⑦+⑧

## (2) 各会計合算財務諸表のポイント

### ■各会計合算貸借対照表の状況

年度末における大阪府の資産及び負債の状況は、総資産 7 兆 4,042 億円（対前年度比+845 億円）、負債 6 兆 3,507 億円（対前年度比+265 億円）、そして資産と負債の差額である純資産額は 1 兆 535 億円（対前年度比+580 億円）となっています。資産の増加は、基金残高の増加（対前年度比+940 億円）が主な要因です。また、負債の増加は、地方債残高の増加（対前年度比+373 億円）が主な要因です。

この結果、総資産合計に対する純資産の割合である純資産比率は、14.2%（前年度 13.6%）となっています。

### ■各会計合算行政コスト計算書の状況

当年度の収入と費用の差である当期収支差額は、580 億円（対前年度比▲340 億円）となっています。行政収支の部では、行政収入 3 兆 7,996 億円（対前年度比+5,952 億円）、行政費用 3 兆 7,441 億円（対前年度比+6,456 億円）となり、行政収支差額が 555 億円（対前年度比▲504 億円）となっています。また、行政収支差額と金融収支差額を合わせた通常収支差額は、263 億円（対前年度比▲454 億円）となっています。特別収支の部では、特別収支差額が 318 億円（対前年度比+113 億円）となっています。

前年度との比較では、地方消費税清算特別会計において、税率引上げによる地方消費税の払込額の増などにより、事業収入（特別会計）が増加（+951 億円）するとともに、税連動費用も増加（+1,609 億円）するなどしたため、行政収支差額は減少（▲504 億円）となっています。また、新型コロナウイルス感染症対策等のため、収入では国庫支出金（行政費用充当）が大幅に増加（+5,077 億円）するとともに、費用では負担金・補助金・交付金等も大幅に増加（+4,597 億円）しました。

### ■各会計合算キャッシュ・フロー計算書の状況

形式収支が、821 億円（対前年度比+252 億円）となっています。行政活動キャッシュ・フロー収支差額が、935 億円（対前年度比▲612 億円）、財務活動収支差額は、地方債収入（7,975 億円）が地方債償還金支出（7,598 億円）を上回ったことなどにより、▲395 億円（対前年度比+882 億円）となっています。

### 3 全会計財務諸表の概要

#### (1) 全会計財務諸表の主なデータ (令和3年3月31日現在)

全会計貸借対照表			
・総資産	8兆 5,394億円	(対前年度比 +634億円)	①
・負債	7兆 2,530億円	(対前年度比 +61億円)	②
・純資産	1兆 2,863億円	(対前年度比 +574億円)	③=①-②

[純資産比率]  
15.1% (前年度 14.5%) (資産合計に対する純資産の割合)

全会計行政コスト計算書			
・行政収入	3兆 8,546億円	(対前年度比 +5,928億円)	①
・行政費用	3兆 7,976億円	(対前年度比 +6,422億円)	②
・行政収支差額	570億円	(対前年度比 ▲493億円)	③=①-②
・金融収支差額	▲306億円	(対前年度比 +54億円)	④
・通常収支差額	264億円	(対前年度比 ▲439億円)	⑤=③+④
・特別収支差額	309億円	(対前年度比 +109億円)	⑥
・当期収支差額	574億円	(対前年度比 ▲330億円)	⑦=⑤+⑥

全会計キャッシュ・フロー計算書			
・行政サービス活動収支差額	1,430億円	(対前年度比 ▲495億円)	①
・投資活動収支差額	▲414億円	(対前年度比 ▲125億円)	②
・行政活動キャッシュ・フロー収支差額	1,016億円	(対前年度比 ▲621億円)	③=①+②
・財務活動収支差額	▲462億円	(対前年度比 +885億円)	④
・収支差額合計	554億円	(対前年度比 +265億円)	⑤=③+④
・前年度からの繰越金	615億円	(対前年度比 +0億円)	⑥
・形式収支	1,168億円	(対前年度比 +265億円)	⑦=⑤+⑥
・歳入歳出外現金受払額	345億円	(対前年度比 ▲39億円)	⑧
・再計	1,513億円	(対前年度比 +226億円)	⑨=⑦+⑧

## (2) 全会計財務諸表のポイント

### ■全会計貸借対照表の状況

年度末における資産及び負債の状況は、総資産 8 兆 5,394 億円（対前年度比+634 億円）、負債 7 兆 2,530 億円（対前年度比+61 億円）、そして資産と負債の差額である純資産額は 1 兆 2,863 億円（対前年度比+574 億円）となっています。全会計財務諸表の総資産は、各会計合算財務諸表の総資産 7 兆 4,042 億円に、法適用企業の土地などの資産 1 兆 1,352 億円を加えたものとなっています。また、全会計財務諸表の負債は、各会計合算財務諸表の負債 6 兆 3,507 億円に、法適用企業の地方債などの負債 9,024 億円を加えたものとなっています。

資産の増加は、基金残高の増加（対前年度比+953 億円）が主な要因です。また、負債の増加は、地方債残高の増加（対前年度比+308 億円）が主な要因です。この結果、総資産合計に対する純資産の割合である純資産比率は、15.1%（前年度 14.5%）となっています。

### ■全会計行政コスト計算書の状況

当年度の収入と費用の差である当期収支差額は、574 億円（対前年度比▲330 億円）となっています。行政収支の部では、行政収入 3 兆 8,546 億円（対前年度比+5,928 億円）、行政費用 3 兆 7,976 億円（対前年度比+6,422 億円）となっており、前年度との比較では、行政収入、行政費用ともに増加しました。特別収支の部では、特別収支差額が 309 億円（対前年度比+109 億円）となっています。

### ■全会計キャッシュ・フロー計算書の状況

形式収支は、1,168 億円（対前年度比+265 億円）となっています。行政活動キャッシュ・フロー収支差額は、1,016 億円（対前年度比▲621 億円）、財務活動収支差額は、地方債収入（8,147 億円）が地方債償還金支出（7,835 億円）を上回ったことなどにより、▲462 億円（対前年度比+885 億円）となっています。

## 4 連結財務諸表の概要

### (1) 連結財務諸表の主なデータ (令和3年3月31日現在)

連結貸借対照表		
・総資産	9兆 3,038億円 (対前年度比 +1,535億円)	①
・負債	7兆 7,310億円 (対前年度比 +926億円)	②
・純資産	1兆 5,728億円 (対前年度比 +609億円)	③=①-②
<div style="border: 1px dashed black; padding: 5px; margin-top: 10px;">           [純資産比率]            16.9% (前年度 16.5%) (資産合計に対する純資産の割合)         </div>		

連結行政コスト計算書		
・行政収入	4兆 252億円 (対前年度比 +5,902億円)	①
・行政費用	3兆 9,499億円 (対前年度比 +6,326億円)	②
・行政収支差額	753億円 (対前年度比 ▲424億円)	③=①-②
・金融収支差額	▲294億円 (対前年度比 +61億円)	④
・通常収支差額	459億円 (対前年度比 ▲362億円)	⑤=③+④
・特別収支差額	169億円 (対前年度比 ▲178億円)	⑥
・当期収支差額	627億円 (対前年度比 ▲541億円)	⑦=⑤+⑥

連結キャッシュ・フロー計算書		
・行政サービス活動収支差額	2,613億円 (対前年度比 +457億円)	①
・投資活動収支差額	▲1,151億円 (対前年度比 ▲1,100億円)	②
・行政活動キャッシュ・フロー収支差額	1,463億円 (対前年度比 ▲643億円)	③=①+②
・財務活動収支差額	▲511億円 (対前年度比 +1,123億円)	④
・収支差額合計	951億円 (対前年度比 +480億円)	⑤=③+④
・前年度からの繰越金	1,795億円 (対前年度比 +155億円)	⑥
・形式収支	2,746億円 (対前年度比 +634億円)	⑦=⑤+⑥
・歳入歳出外現金受払額	345億円 (対前年度比 ▲39億円)	⑧
・比例連結割合変更に伴う差額	0億円 (対前年度比 +29億円)	⑨
・再計	3,092億円 (対前年度比 +624億円)	⑩=⑦+⑧+⑨

## (2) 連結財務諸表のポイント

### ■連結貸借対照表の状況

年度末における資産及び負債の状況は、総資産 9 兆 3,038 億円（対前年度比+1,535 億円）、負債 7 兆 7,310 億円（対前年度比+926 億円）、そして資産と負債の差額である純資産額は 1 兆 5,728 億円（対前年度比+609 億円）となっています。連結財務諸表の総資産は、全会計財務諸表の総資産 8 兆 5,394 億円に、連結対象法人の事業用資産などの資産 7,645 億円を加えたものとなっています。また、連結財務諸表の負債は、全会計財務諸表の負債 7 兆 2,530 億円に、連結対象法人の借入金や引当金などの負債 4,779 億円を加えたものとなっています。

資産の増加は、基金残高の増加（対前年度比+1,193 億円）が主な要因です。また、負債の増加は、地方債残高の増加（対前年度比+308 億円）が主な要因です。この結果、総資産合計に対する純資産の割合である純資産比率は、16.9%（前年度 16.5%）となっています。

### ■連結行政コスト計算書の状況

当年度の収入と費用の差である当期収支差額は、627 億円（対前年度比▲541 億円）となっています。行政収支の部では、行政収入 4 兆 252 億円（対前年度比+5,902 億円）、行政費用 3 兆 9,499 億円（対前年度比+6,326 億円）となっており、前年度との比較では、行政収入、行政費用ともに増加しました。特別収支の部では、特別収支差額が 169 億円（対前年度比▲178 億円）となっています。

### ■連結キャッシュ・フロー計算書の状況

形式収支は、2,746 億円（対前年度比+634 億円）となっています。行政活動キャッシュ・フロー収支差額は、1,463 億円（対前年度比▲643 億円）、財務活動収支差額は、地方債収入（8,147 億円）が地方債償還金支出（7,835 億円）を上回ったことなどにより、▲511 億円（対前年度比+1,123 億円）となっています。

# 付 表

---

## 付 表 索 引

---

第 1 表	令和 3 年度一般会計歳入予算の推移及び執行状況	39
第 2 表	令和 3 年度一般会計歳出予算の推移及び執行状況	39
第 3 表	令和 3 年度府税収入の状況	40
第 4 表	令和 3 年度特別会計歳入歳出予算の執行状況	40
第 5 表	府有財産の状況	
1	公有財産	41
2	物 品	41
3	債 権	42
4	基 金	43
	(参考) 出資による権利の状況	44
	(参考) 単年度貸付金の状況	44
第 6 表	大阪府中央卸売市場事業試算表	45
第 7 表	大阪府流域下水道事業試算表	46
第 8 表	大阪府まちづくり促進事業試算表	47
参 考	府民所得と府税負担の状況	48
参 考	令和 2 年度大阪府財務諸表	
1	大阪府各会計合算財務諸表	49
2	大阪府全会計財務諸表	52
3	大阪府連結財務諸表	55



第1表

令和3年度一般会計歳入予算の推移及び執行状況（令和3年9月30日現在）

(単位 千円)

款名	当初予算額	補正予算額 (第1～6号)	予 算 現 額				収入済額 (B)	収入率(%) (B)/(A)
			現計予算額	繰越額 (繰越財源充当額)	計(A)	構成比(%)		
府 税	1,211,897,000	—	1,211,897,000	—	1,211,897,000	26.7	648,841,130	53.5
地方譲与税	100,295,000	—	100,295,000	—	100,295,000	2.2	41,549,025	41.4
市町村たばこ税府交付金	49,000	—	49,000	—	49,000	0.0	20,508	41.9
地方特例交付金	5,800,000	—	5,800,000	—	5,800,000	0.1	4,871,031	84.0
地方交付税	285,600,000	—	285,600,000	—	285,600,000	6.3	214,155,885	75.0
交通安全対策特別交付金	1,520,000	—	1,520,000	—	1,520,000	0.1	—	0.0
分担金及び負担金	4,850,572	—	4,850,572	153,999	5,004,571	0.1	466,359	9.3
使用料及び手数料	30,234,622	—	30,234,622	—	30,234,622	0.7	10,919,301	36.1
国庫支出金	370,773,308	762,275,834	1,133,049,142	205,950,025	1,338,999,167	29.5	566,186,331	42.3
財産収入	4,036,349	—	4,036,349	—	4,036,349	0.1	2,773,645	68.7
寄附金	1,172,891	—	1,172,891	—	1,172,891	0.0	654,533	55.8
繰入金	125,953,218	20,444,378	146,397,596	—	146,397,596	3.2	274,627	0.2
繰越金	—	—	—	12,703,696	12,703,696	0.3	12,703,696	100.0
諸収入	951,663,404	10,024,829	961,688,233	9,500	961,697,733	21.2	33,652,162	3.5
府 債	414,734,000	—	414,734,000	13,797,000	428,531,000	9.5	188,430,000	44.0
合 計	3,508,579,364	792,745,041	4,301,324,405	232,614,220	4,533,938,625	100.0	1,725,498,233	38.1
前年同期	2,636,765,819	1,268,738,002	3,905,503,821	39,242,114	3,944,745,935		1,392,170,118	35.3
比較	871,813,545	△ 475,992,961	395,820,584	193,372,106	589,192,690		333,328,115	2.8

第2表

令和3年度一般会計歳出予算の推移及び執行状況（令和3年9月30日現在）

(単位 千円)

款名	当初予算額	補正予算額 (第1～6号)	予 算 現 額				支出済額 (B)	支出率(%) (B)/(A)	
			現計予算額	繰越額	予備費 充当額	計(A)			構成比(%)
議 会 費	2,619,268	—	2,619,268	—	—	2,619,268	0.1	1,248,017	47.6
総 務 費	154,817,530	12,949,779	167,767,309	1,366,472	831,551	169,965,332	3.7	41,550,421	24.4
福 祉 費	355,518,997	40,957,910	396,476,907	28,301,991	—	424,778,898	9.4	154,132,773	36.3
健康医療費	473,445,238	32,258,702	505,703,940	—	—	505,703,940	11.2	209,252,537	41.4
商工労働費	935,106,096	703,148,753	1,638,254,849	156,174,352	—	1,794,429,201	39.6	1,304,799,703	72.7
環境農林水産費	18,322,878	2,334,780	20,657,658	3,511,251	—	24,168,909	0.5	6,188,404	25.6
都市整備費	135,098,469	49,617	135,148,086	39,180,014	—	174,328,100	3.8	35,040,722	20.1
住宅まちづくり費	9,578,513	—	9,578,513	612,788	—	10,191,301	0.2	2,024,645	19.9
警察費	274,738,040	—	274,738,040	11,628	—	274,749,668	6.1	122,182,939	44.5
教育費	560,057,982	45,500	560,103,482	2,913,336	—	563,016,818	12.4	236,935,605	42.1
災害復旧費	808,112	—	808,112	542,388	—	1,350,500	0.0	166,133	12.3
諸支出金	587,468,241	—	587,468,241	—	—	587,468,241	13.0	265,141,273	45.1
予備費	1,000,000	1,000,000	2,000,000	—	△831,551	1,168,449	0.0	—	0.0
合 計	3,508,579,364	792,745,041	4,301,324,405	232,614,220	0	4,533,938,625	100.0	2,378,663,172	52.5
前年同期	2,636,765,819	1,268,738,002	3,905,503,821	39,242,114	0	3,944,745,935		1,861,320,134	47.2
比較	871,813,545	△ 475,992,961	395,820,584	193,372,106	0	589,192,690		517,343,038	5.3

### 第3表

### 令和3年度府税収入の状況 (令和3年9月30日現在)

(単位 千円)

区 分	予 算 現 額 (A)		収 入 済 額 (B)		比 較 (B) / (A)	
	令 和 3 年 度	令 和 2 年 度	令 和 3 年 度	令 和 2 年 度	令 和 3 年 度	令 和 2 年 度
府 民 税	332,605,000	359,111,000	140,839,750	149,024,074	42.3	41.5
個 人 法 人 利 子 割 事 業 税	287,988,000	299,747,000	112,759,659	113,101,021	39.2	37.7
個 人 法 人 税	41,619,000	56,282,000	26,812,808	34,315,057	64.4	61.0
事 業 税	2,998,000	3,082,000	1,267,283	1,607,996	42.3	52.2
個 人 法 人 税	309,322,000	390,656,000	215,196,452	187,620,168	69.6	48.0
個 人 法 人 税	12,959,000	16,103,000	9,030,235	8,901,067	69.7	55.3
法 人 税	296,363,000	374,553,000	206,166,217	178,719,101	69.6	47.7
地 方 消 費 税	392,137,000	406,657,000	175,224,331	183,390,328	44.7	45.1
不 動 産 取 得 税	36,823,000	37,198,000	14,646,482	12,856,847	39.8	34.6
府 た ば こ 税	10,949,000	10,864,000	5,459,716	5,138,003	49.9	47.3
ゴ ル フ 場 利 用 税	1,310,000	1,369,000	715,814	582,325	54.6	42.5
軽 油 引 取 税	44,585,594	48,253,800	17,827,815	16,978,296	40.0	35.2
自 動 車 税	83,508,000	85,582,200	78,815,789	78,687,969	94.4	91.9
鉱 区 税	40	40	40	40	100.0	100.0
固 定 資 産 税	—	79,790	—	—	—	0.0
狩 猟 税	8,170	8,170	—	—	0.0	0.0
宿 泊 税	632,196	1,472,000	111,340	78,421	17.6	5.3
旧 法 に よ る 税	17,000	27,000	3,600	5,088	21.2	18.8
合 計	1,211,897,000	1,341,278,000	648,841,130	634,361,560	53.5	47.3

(注) 両年度とも9月30日現在。

### 第4表

### 令和3年度特別会計歳入歳出予算の執行状況 (令和3年9月30日現在)

(単位 千円)

会 計 名	当 初 予 算 額	補 正 予 算 額 (第1~6号)	予 算 現 額			収 入 済 額 (B)	支 出 済 額 (C)	取 入 率 (%) (B)/(A)	支 出 率 (%) (C)/(A)
			現 計 予 算 額	繰 越 額	計 (A)				
日本万国博覧会記念公園事業	2,551,204	—	2,551,204	9,619	2,560,823	1,265,986	675,112	49.4	26.4
就 農 支 援 資 金 等	8,781	—	8,781	—	8,781	35,665	4,239	406.2	48.3
大 阪 府 営 住 宅 事 業	120,967,519	—	120,967,519	13,553,064	134,520,583	30,679,877	36,986,620	22.8	27.5
港 湾 整 備 事 業	9,433,339	—	9,433,339	135,808	9,569,147	6,049,221	3,782,700	63.2	39.5
関 西 国 際 空 港 関 連 事 業	11,511,118	—	11,511,118	—	11,511,118	3,485,419	3,485,419	30.3	30.3
箕 面 北 部 丘 陵 整 備 事 業	787,314	—	787,314	35,000	822,314	570,261	229,941	69.3	28.0
不 動 産 調 達	455,000	—	455,000	—	455,000	77,687	—	17.1	0.0
市 町 村 施 設 整 備 資 金	5,254,888	—	5,254,888	—	5,254,888	57,563	26,137	1.1	0.5
公 債 管 理	813,450,921	—	813,450,921	—	813,450,921	358,759,437	329,727,242	44.1	40.5
地 方 消 費 税 清 算	953,660,000	—	953,660,000	—	953,660,000	302,364,342	321,387,216	31.7	33.7
母 子 父 子 寡 婦 福 祉 資 金	1,282,295	—	1,282,295	—	1,282,295	1,172,642	206,441	91.4	16.1
国 民 健 康 保 険	815,648,458	—	815,648,458	—	815,648,458	443,074,620	346,302,933	54.3	42.5
中 小 企 業 振 興 資 金	3,419,521	—	3,419,521	—	3,419,521	2,646,737	1,286,540	77.4	37.6
沿 岸 漁 業 改 善 資 金	39,007	—	39,007	—	39,007	141,135	19	361.8	0.0
林 業 改 善 資 金	16,308	—	16,308	—	16,308	82,724	59	507.3	0.4
合 計	2,738,485,673	—	2,738,485,673	13,733,491	2,752,219,164	1,150,463,316	1,044,100,618	41.8	37.9
前 年 同 期	2,926,934,134	1,477,855	2,928,411,989	8,422,008	2,936,833,997	1,129,466,306	1,087,311,291	38.5	37.0
比 較	△188,448,461	△1,477,855	△189,926,316	5,311,483	△184,614,833	20,997,010	△43,210,673	3.3	0.9

第5表

府有財産の状況

1 公有財産

区分	令和3年9月30日現在(A)		令和3年3月31日現在(B)		差引増減 (A)-(B)		備考
	数量	金額	数量	金額	数量	金額	
土地	65,547,420.50 ㎡	2,719,209,390 千円	66,017,089.40 ㎡	2,719,429,625 千円	△ 469,668.90 ㎡	△ 220,234 千円	
建物	12,375,258.54 ㎡	805,296,737	12,499,017.45 ㎡	825,928,928	△ 123,758.91 ㎡	△ 20,632,191	
工作物	225,501 個	1,633,077,070	225,540 個	1,665,914,425	△ 39 個	△ 32,837,356	
山林	176,891.50 ㎡	292,463	176,891.50 ㎡	292,463	0.00 ㎡	0	
動産	70,453 本	75,182	70,453 本	75,182	0 本	0	立木
	70.53 t	0	70.53 t	0	0.00 t	0	船舶
	93 個	19,926	93 個	28,110	0 個	△ 8,184	浮標、浮棧橋
	1 機	0	1 機	0	0 機	0	航空機
物権	3,317,499.36 ㎡	321,501	3,317,818.71 ㎡	321,501	△ 319.35 ㎡	0	地上権、地役権
無体財産権	436 件	3,220,862	435 件	3,220,563	1 件	299	特許権、著作権、実用新案権、商標権
有価証券	25,947,573 株	138,144,158	25,935,535 株	137,542,258	12,038 株	601,900	株式
出資による権利	96 件	348,503,663	97 件	351,181,809	△ 1 件	△ 2,678,146	
合計	-	5,648,160,951	-	5,703,934,862	-	△ 55,773,911	

- (注) 1 公営企業会計に属するものを除く。  
 2 金額は、取得価額から減価償却累計額及び減損累計額を引いた額とする。

2 物品

区分	分類	細分類	令和3年9月30日現在(A)		令和3年3月31日現在(B)		差引増減(A)-(B)		
			数量	金額	数量	金額	数量	金額	
重要物品	備品	家具什器類	1,870 点	4,790,828 千円	1,862 点	4,697,837 千円	8 点	92,991 千円	
		機械器具類	4,074	17,325,517	4,105	17,484,460	△31	△158,943	
		車両	乗用自動車	172	327,815	165	320,468	7	7,347
			貨物自動車	81	171,162	82	179,152	△1	△7,990
			乗合自動車	3	37,903	11	47,544	△8	△9,641
			特種及び特殊自動車	232	1,038,489	232	1,038,489	0	0
			その他の計	77	236,059	76	232,567	1	3,492
		船舶類	565	1,811,428	566	1,818,220	△1	△6,792	
		船舶類	58	321,260	58	321,260	0	0	
		標本及び模型類	317	1,135,111	318	1,150,282	△1	△15,171	
		織維類	53	162,810	53	160,202	0	2,608	
		図書類	21	41,940	21	41,940	0	0	
雑品類	627	2,396,790	627	2,396,789	0	1			
	計	7,585	27,985,684	7,610	28,070,990	△25	△85,306		
	生物類	0	0	0	0	0	0		
	合計	7,585	27,985,684	7,610	28,070,990	△25	△85,306		
一般物品	備品	家具什器類	2,658		2,642		16		
		機械器具類	53,510		53,152		358		
		車両	38,760		38,611		149		
		船舶類	2,474		2,528		△54		
		船舶類	209		207		2		
		標本及び模型類	1,695		1,692		3		
		織維類	3,665		3,680		△15		
		図書類	3,154,857		3,134,673		20,184		
		雑品類	8,386		8,383		3		
			計	3,266,214		3,245,568		20,646	
			生物類	34		36		△2	
			合計	3,266,248		3,245,604		20,644	

### 3 債 権

(単位：千円)

区 分	令和3年9月30日 現在(A)	令和3年3月31日 現在(B)	差引増減 (A)-(B)
(独) 空港周辺整備機構事業資金貸付金	22,962	22,962	—
関西国際空港附貸付金	34,432,622	34,432,622	—
難波少年サポートセンター入居敷金	2,100	2,100	—
難波少年サポートセンター駐車場敷金	38	38	—
梅田少年サポートセンター入居敷金	1,187	1,187	—
池田少年サポートセンター駐車場保証金	30	—	30
災害援護資金市町村貸付金	52,794	52,874	△80
災害対策要員公舎入居保証金	634	684	△50
大阪府大阪自動車税事務所(高槻支所)入居保証金	2,210	2,210	—
南港自動車会館・入居保証金	360	360	—
大阪府大阪自動車税事務所寝屋川分室・保証金	4,560	4,560	—
大阪府市町村施設整備資金貸付金	26,237,573	24,237,573	2,000,000
大阪府大学修学奨励金貸付金	126,296	127,280	△984
(公財)大阪府育英会貸付金	36,264,189	36,264,189	—
大阪府同和更生資金貸付金	12,528	12,528	—
大阪府介護福祉士等修学資金貸付金	12,706	12,754	△48
大阪府社会福祉事業振興対策資金貸付金	405,438	405,438	—
大阪府身体障がい者更生資金特別貸付金	47,141	47,141	—
大阪府介護保険財政安定化基金貸付金	—	—	—
大阪府母子父子寡婦福祉資金貸付金	4,909,151	4,993,319	△84,168
大阪府母子福祉小口資金貸付金	35,500	35,500	—
生活福祉資金貸付金	173,763	173,763	—
大阪府国民年金保険料追納資金貸付金	920	920	—
大阪府看護師等修学資金貸付金	159,637	229,174	△69,537
大阪府地域医療確保修学資金等貸付金	697,950	645,150	52,800
(地独)大阪府立病院機構建設改良資金貸付金	47,751,235	49,992,229	△2,240,994
(地独)大阪府立病院機構法人移行前地方債償還債務負担金	813,039	1,025,474	△212,435
大阪府営水道企業債償還債務負担金	8,071,000	10,511,000	△2,440,000
国民健康保険財政安定化基金事業貸付金	150,000	—	150,000
(一財)大阪府地域支援人権金融公社貸付金	1,603,803	1,603,803	—
小規模企業者等設備貸与事業資金貸付金(～H26年度)	190,731	235,218	△44,487
小規模企業者等設備貸与事業資金貸付金(H27年度～)	5,841,297	5,563,088	278,209
中小企業高度化資金(共同施設資金貸付金)	280,746	285,414	△4,668
中小企業高度化資金(工場等共同利用資金貸付金)	90,790	181,580	△90,790
中小企業高度化資金(商店街整備等支援資金貸付金)	94,939	94,939	—
中小企業高度化資金(施設集約化資金貸付金)	2,542,000	2,560,000	△18,000
中小企業高度化資金(地域振興基盤整備資金貸付金)	6,450	8,600	△2,150
沿岸漁業改善資金貸付金	51,567	54,906	△3,339
就農支援資金貸付金	15,024	20,148	△5,124
経営改善資金等貸付金	487,354	517,954	△30,600
林業・木材産業改善資金貸付金	15,850	16,450	△600
渋滞対策特定都市高速道路整備事業特別貸付金	111,043	111,043	—
大阪外環状線鉄道建設費貸付金	20,328,057	20,328,057	—
有料道路整備特別貸付金(無利子)	1,068,750	1,248,750	△180,000
止々呂美小学校・中学校の譲渡に伴う割賦債権	471,918	507,466	△35,548
大阪府住宅供給公社貸付金	23,638,017	23,638,017	—
関西国際空港関連事業特別会計貸付金	13,166,044	13,166,044	—
箕面北部丘陵整備事業特別会計貸付金	5,806,949	5,806,949	—
高等学校定時制課程及び通信制課程修学奨励費貸付金	12,966	13,525	△559
高等学校等修学奨励費貸付金	33,906	34,071	△165
備テレビ岸和田加入保証金	50	50	—
門真運転免許試験場工業用水道給水保証金	400	400	—
大阪府警察本部天満公舎敷金	100	100	—
訴訟供託金	100	100	—
債権仮差押供託金(学校法人籠池学園)	3,200	3,200	—
<b>合 計</b>	<b>236,249,614</b>	<b>239,232,901</b>	<b>△ 2,983,287</b>

## 4 基 金

(単位：千円)

名 称	区 分	令和3年9月30日 現在 (A)		令和3年3月31日 現在 (B)		差引増減 (A) - (B)		備 考
		数 量	金 額	数 量	金 額	数 量	金 額	
			千円		千円		千円	
減債基金	現 金	—	705,001,554	—	695,500,923	—	9,500,631	
大阪府立国際会議場基金	同	—	3,240,825	—	2,842,655	—	398,170	
用品調達基金	同	—	41,795	—	3,450	—	38,345	
災害救助基金	同	—	5,406,712	—	5,365,357	—	41,355	
社会福祉施設職員福利厚生基金	同	—	137,000	—	137,000	—	—	
福祉基金	同	—	3,743,702	—	3,772,814	—	△29,112	
小口支払基金	同	—	43,858	—	38,588	—	5,270	
公共施設等整備基金	同	—	38,821,796	—	40,722,844	—	△1,901,048	
みどりの基金	同	—	645,112	—	644,933	—	179	
文化振興基金	同	—	24,749	—	29,305	—	△4,556	
環境保全基金	同	—	1,782,380	—	1,785,945	—	△3,565	
女性基金	同	—	13,152	—	14,998	—	△1,846	
府営住宅整備基金	同	—	15,516,599	—	19,161,036	—	△3,644,437	
なみはやスポーツ振興基金	同	—	16,620	—	19,676	—	△3,056	
財政調整基金	同	—	187,158,136	—	170,619,507	—	16,538,629	
介護保険財政安定化基金	同	—	8,915,274	—	8,912,756	—	2,518	
後期高齢者医療財政安定化基金	同	—	3,094,968	—	3,094,094	—	874	
大阪ミュージアム基金	同	—	32,132	—	33,990	—	△1,858	
大阪教育ゆめ基金	同	—	302,608	—	344,274	—	△41,666	
消費者行政活性化基金	同	—	—	—	—	—	—	
安心子ども基金	同	—	9,304,270	—	10,492,885	—	△1,188,615	
御堂筋イルミネーション基金	同	—	12,463	—	23,598	—	△11,135	
障害者雇用促進基金	同	—	26,299	—	25,685	—	614	
がん対策基金	同	—	27,600	—	24,129	—	3,471	
農業構造改革推進等基金	同	—	7,840	—	7,840	—	—	
日本万国博覧会記念公園基金	同	—	4,581,887	—	3,885,231	—	696,656	
地域医療介護総合確保基金	同	—	18,795,062	—	23,710,921	—	△4,915,859	
国民健康保険財政安定化基金	同	—	14,389,300	—	13,428,497	—	960,803	
地域防災基金	同	—	17,807	—	17,802	—	5	
子ども輝く未来基金	同	—	286,689	—	295,124	—	△8,435	
動物愛護管理基金	同	—	20,863	—	13,922	—	6,941	
グローバル人材育成基金	同	—	470,820	—	490,924	—	△20,104	
新型コロナウイルス助け合い基金	同	—	1,457,741	—	3,700,000	—	△2,242,259	
二千二十五年日本国際博覧会大阪パビリオン基金	同	—	100,000	—	—	—	100,000	
ホストタウン等新型コロナウイルス感染症対策基金	同	—	143,557	—	—	—	143,557	
<b>小 計</b>		—	1,023,581,170	—	1,009,160,703	—	14,420,467	
			点 千円		点 千円		点 千円	
用品調達基金	未 払 金	—	56,728	—	—	—	56,728	
用品調達基金	用 品	13,152	6,989	12,864	6,550	288	439	
災害救助基金	救助用物資	10,672,054	1,862,591	10,446,544	1,786,368	225,510	76,223	
用品調達基金	未 収 金	—	17,944	—	—	—	17,944	
小口支払基金	同	—	1,142	—	6,412	—	△5,270	
<b>小 計</b>		—	1,945,394	—	1,799,330	—	146,064	
日本万国博覧会記念公園基金	有 価 証 券	—	7,575,835	—	8,095,218	—	△519,383	
<b>小 計</b>		—	7,575,835	—	8,095,218	—	△519,383	
<b>合 計</b>		—	1,033,102,399	—	1,019,055,251	—	14,047,148	

(注) 未払金の金額は、負数(△)で表示している。

【参考】令和3年9月30日時点における出資による権利の状況

(単位：千円)

名 称	金 額
(公財) 国立京都国際会館	5,000
(公財) 都道府県センター	5,126,633
(公財) 関西文化学術研究都市推進機構	62,500
(公財) 奈良先端科学技術大学院大学支援財団	166,000
(公財) 琵琶湖・淀川水質保全機構	304,700
(一財) 造水促進センター	1,316
(一財) 地域総合整備財団	150,000
(一財) 救急振興財団	84,000
(一財) 消防試験研究センター	1,000
(一財) 大阪府こども会育成連合会	500
(一財) 大阪府青少年活動財団	99,500
(一財) 大阪府マリーナ協会	5,000
(一財) 地域社会ライフプラン協会	32,000
(一財) 地方公務員安全衛生推進協会	50,000
(一財) 地域活性化センター	5,000
地方公共団体情報システム機構	2,000
地方公共団体金融機構	275,000
(公財) 大阪国際平和センター	100,000
(一財) アジア・太平洋人権情報センター	213,800
(一財) 大阪府男女共同参画推進財団	100,000
(公財) 関西・大阪21世紀協会	166,660
(公財) 太平洋人材交流センター	240,000
(公財) 大阪府国際交流財団	2,183,810
(一財) アジア太平洋観光交流センター	14,815
(一財) 関西観光本部	35,008
(公財) 大阪観光局	50,000
(公大) 大阪	71,757,586
(公財) 司馬遼太郎記念財団	100,000
(公財) 大阪府レクリエーション協会	1,000
(公財) 日本センチュリー交響楽団	33,350
(一財) 千里文化財団	171
(一財) 大阪府地域福祉推進財団	250,000
(公財) 日本中毒情報センター	24,000
(公財) 大阪府保健医療財団	18,000
(地独) 大阪府立病院機構	21,299,683
(学) 自治医科大学	198,000
(公財) 大阪府生活衛生営業指導センター	8,000
(地独) 大阪健康安全基盤研究所	6,000,394
(公財) 大阪コミュニティ財団	25,000
(公財) 千里ライフサイエンス振興財団	1,000,000
(一財) 大阪国際経済振興センター	10,000
(一財) 未来医療推進機構	10,000
(公財) 大阪産業局	15,000
(一財) 伝統的工芸品産業振興協会	6,000
(一財) 大阪府地域支援人権金融公社	20,000
大阪信用保証協会	34,517,905
(地独) 大阪産業技術研究所	9,625,917
(公財) 西成労働福祉センター	500
(独) 高齢・障害・求職者雇用支援機構	15,203

名 称	金 額
(一財) 大阪府みどり公社	10,000
(地独) 大阪府立環境農林水産総合研究所	4,958,619
大阪府農業信用基金協会	217,720
(公財) 大阪みどりのトラスト協会	100,000
(独) 農林漁業信用基金	19,900
(公財) 地球環境センター	650,000
(公財) 地球環境産業技術研究機構	200,000
(公財) 千里リサイクルプラザ	2,000
大阪湾広域臨海環境整備センター	16,670
(一財) 環境優良車普及機構	10,000
(公社) 日本食肉格付協会	6,000
(公財) 大阪府漁業振興基金	3,000,000
(一財) 漁港漁場漁村総合研究所	600
全国漁業信用基金協会	20,700
(一社) 日本養鶏協会	10,000
(一社) 家畜改良事業団	5,200
(一社) 日本家畜商協会	1,000
(公財) 大阪府都市整備推進センター	13,000
(公財) 区画整理促進機構	10,000
(公財) 国際花と緑の博覧会記念協会	1,715,000
(一財) 大阪府公園協会	500
(一財) 都市農地活用支援センター	100,000
(独) 日本高速道路保有・債務返済機構	131,412,481
大阪府道路公社	50,016,919
(公財) リバーフロント研究所	5,000
(公財) 河川財団	30,000
(一財) 砂防フロンティア整備推進機構	5,000
(一財) ダム技術センター	2,600
(一財) 河川情報センター	10,000
大阪府土地開発公社	30,000
(一財) みなと総合研究財団	2,500
(一財) 沿岸技術研究センター	2,000
(独) 都市再生機構	310,000
(一財) 高齢者住宅財団	22,500
大阪府住宅供給公社	31,000
(一財) 大阪建築防災センター	5,000
(一財) 建設業情報管理センター	37,740
(一財) 不動産適正取引推進機構	8,000
(一財) 大阪府宅地建物取引士センター	2,400
(一財) 建築コスト管理システム研究所	1,000
(公財) 大阪府暴力追放推進センター	1,000,000
(公財) 大阪府育英会	60,500
(公財) 大阪府スポーツ協会	2,500
(公財) 大阪府学校給食会	9,000
(公財) 大阪人権博物館	664
(一財) 大阪国際児童文学振興財団	10,000
(公財) 大阪府文化財センター	10,000
合 計	348,503,663

【参考】令和3年度当初予算における単年度貸付金の状況

(単位：千円)

貸付金名称	当初予算額
産業立地促進融資資金貸付金	11,280
中小企業向け融資資金貸付金	891,326,500
住宅用太陽光発電設備設置特別融資制度貸付金	43,000

貸付金名称	当初予算額
創エネ設備及び省エネ・省CO2機器設置特別融資事業貸付金	35,000
創エネ設備及び省エネ機器設置特別融資事業貸付金	79,500
個人住宅建設・購入等資金融資資金貸付金	8,674
合 計	891,503,954

(注) 預託のための貸付金を含む。

第6表

大阪府中央卸売市場事業試算表

令和3年9月30日現在

(単位：千円)

借方		勘定科目	貸方	
残高	合計		合計	残高
4,493,256	4,493,256	土地	-	-
20,316,254	20,316,254	建物	-	-
-	-	建物減価償却累計額	18,361,356	18,361,356
3,140,460	3,140,460	構築物	-	-
-	-	構築物減価償却累計額	2,302,964	2,302,964
1,448,526	1,448,526	機械及び装置	-	-
-	-	機械及び装置減価償却累計額	971,782	971,782
6,413	6,413	車両及び運搬具	-	-
-	-	車両及び運搬具減価償却累計額	6,092	6,092
48,790	48,790	工具・器具及び備品	-	-
-	-	工具・器具及び備品減価償却累計額	25,204	25,204
5,564	5,564	建設仮勘定	-	-
645	645	電話加入権	-	-
2,329	2,329	長期未収金	-	-
-	-	貸倒引当金	2,329	2,329
1,800	1,800	差入れ保証金	-	-
22,640	22,640	中央卸売市場事業減債基金	-	-
2,178,366	2,487,235	預金	308,869	-
-	5	5営業未収金	5	-
1,157	318,208	5営業外未収金	317,051	-
9	15,806	その他未収金	15,797	-
-	-	未収消費税還付金	-	-
46,303	46,303	前払金	-	-
8,000	8,000	保管有価証券	-	-
1,827	21,699	仮払消費税	19,872	-
-	-	建設改良費等の財源に充てるための企業債	849,545	849,545
-	3,654	退職給与引当金	10,114	6,460
-	31,513	建設改良費等の財源に充てるための企業債	63,187	31,674
-	26,581	営業未払金	26,581	-
-	-	その他未払金	-	-
-	6,885	未払消費税及び地方消費税	6,885	-
-	289	未払費用	289	-
-	57,982	賞与引当金	58,103	120
-	10,314	法定福利費引当金	10,485	171
-	16,355	預り金	202,629	186,274
-	-	預り有価証券	8,000	8,000
-	-	仮受消費税	15,775	15,775
-	-	長期前受金	6,776,831	6,776,831
6,213,201	6,213,201	長期前受金収益化累計額	-	-
-	-	資本金	21,955,369	21,955,369
-	-	借入金	-	-
-	-	資本剰余金	186,659	186,659
-	-	受取利息及び配当金	1	1
-	-	他会計補助金	22,640	22,640
-	-	雑収益	177,474	177,474
178,666	178,685	市場管理費	19	-
3,264	3,264	支払利息及び企業債取扱諸費	-	-
13,769,249	13,925,998	未処理欠損金	156,749	-
51,886,719	52,858,654	合計	52,858,654	51,886,719

第7表

大阪府流域下水道事業試算表

令和3年9月30日現在

(単位：千円)

借方		勘定科目	貸方	
残高	合計		合計	残高
248,188,884	248,188,884	土地	-	-
176,148,587	176,148,587	建物	-	-
-	-	建物減価償却累計額	112,459,955	112,459,955
974,308,317	974,308,317	構築物	-	-
-	-	構築物減価償却累計額	455,429,206	455,429,206
684,188,247	684,188,247	機械及び装置	-	-
-	-	機械及び装置減価償却累計額	530,952,231	530,952,231
12,449	12,449	車両及び運搬具	-	-
-	-	車両及び運搬具減価償却累計額	11,370	11,370
465,394	465,394	工具・器具及び備品	-	-
-	-	工具・器具及び備品減価償却累計額	368,122	368,122
6,275,112	6,275,112	リース資産	-	-
-	-	リース資産減価償却累計額	1,989,151	1,989,151
35,714,942	36,011,480	建設仮勘定	296,538	-
-	-	商標権	15,084	15,084
24,840	24,840	地上権	-	-
56,839	56,839	施設利用権	-	-
25,196,933	26,166,615	流域下水道事業減価基金	969,682	-
40,648	40,648	その他の投資	-	-
400	400	現金	0	-
9,083,280	41,161,513	預金	32,078,233	-
6,089,577	29,868,578	営業未収金	23,779,001	-
354,290	693,001	営業外未収金	338,711	-
276,870	3,045,277	その他の未収金	2,768,407	-
-	-	前払保険料	-	-
113,136	1,734,295	前払金	1,621,159	-
1,117,808	1,145,098	仮払消費税	27,290	-
318	330	立替金	12	-
5	5	その他の流動資産	-	-
-	-	建設改良費等の財源に充てるための企業債	152,167,204	152,167,204
-	-	その他の企業債	-	-
-	-	長期リース債務	3,962,344	3,962,344
-	-	長期預り金	87,170	87,170
-	-	退職給付引当金	2,497,486	2,497,486
-	4,311,416	建設改良費等の財源に充てるための企業債	15,941,357	11,629,941
-	130,731	短期リース債務	313,756	183,024
-	16,931,897	営業未払金	16,962,132	30,235
-	657,011	営業外未払金	657,011	-
-	8,446,624	その他の未払金	8,511,266	64,642
-	64,835	営業外前受金	81,610	16,775
-	179,349	賞与引当金	179,349	-
-	33,885	法定福利費引当金	33,885	-
-	277,322	預り金	651,155	373,833
-	-	預り有価証券	-	-
-	-	仮受消費税	1,798,120	1,798,120
-	-	長期前受金	1,494,361,826	1,494,361,826
883,805,569	883,805,569	長期前受金収益化累計額	-	-
-	-	借入金	85,206,942	85,206,942
-	-	資本	-	-
-	-	資本剰余金	192,919,569	192,919,569
-	-	営業収益	17,428,105	17,428,105
-	-	営業外収益	4,905,327	4,905,327
7,203,113	7,203,642	管渠・ポンプ場・処理場費	528	-
326,525	326,582	総係費	57	-
-	-	災害復旧費用	-	-
532,953	532,953	営業外費	-	-
-	-	資産減耗費	-	-
-	-	特別損失	-	-
-	-	消費税及び地方消費税	-	-
-	-	賞与引当金繰入額	-	-
-	-	法定福利費引当金繰入額	-	-
-	-	退職給付引当金繰入額	-	-
-	-	貸倒引当金繰入額	-	-
9,332,626	9,332,626	未処理欠損金	-	-
3,068,857,662	3,161,770,351	合計	3,161,770,351	3,068,857,662



第8表

大阪府まちづくり促進事業試算表

令和3年9月30日現在

(単位：千円)

借方		勘定科目	貸方	
残高	合計		合計	残高
89,499,988	89,587,990	土地	88,001	-
-	70,742	投資その他の資産	70,742	-
19,132,368	19,552,164	現金預金	419,796	-
509,509	1,757,901	未収金	1,248,392	-
-	3	前払金	3	-
-	88,001	完成土地	88,001	-
251	251	仮払消費税及び地方消費税	-	-
-	-	建設改良費等の財源に充てるための企業債	64,795,000	64,795,000
-	-	退職給付引当金	35,767	35,767
-	-	建設改良費等の財源に充てるための企業債	35,215,000	35,215,000
-	419,793	未払金	419,793	-
-	221	未払費用	221	-
-	1,954	賞与引当金	1,954	-
-	375	法定福利費引当金	375	-
-	3,132	預り保証金	1,652,044	1,648,912
-	3,393	預り金	3,449	55
-	-	資本金	11,781,170	11,781,170
-	-	利益積立金	2,661,240	2,661,240
8,220,243	8,220,243	未処理事項損金	-	-
-	31,908	土地貸付収益	1,684,596	1,652,688
-	-	土地売却収益	72,739	72,739
-	-	受取利息	12	12
-	-	雑収益	280	280
88,001	88,001	土地売却原価	-	-
411,472	411,472	一般管理費	-	-
1,029	1,029	支払利息及び企業債取扱諸費	-	-
117,862,862	120,238,575	合計	120,238,575	117,862,862

## 【参考】府民所得と府税負担の状況

年 度	府 人 口 (A)	府 民 所 得		府 税		所得に対する 負 担 率 (C) / (B)
		実 額 (B)	一人当たり額 (B) / (A) × 1000	実 額 (C)	一人当たり額 (C) / (A) × 1000	
	千人	百万円	円	百万円	円	%
H23	8,863	26,175,102	2,953,300	970,208	109,467	3.7
H24	8,861	25,812,176	2,913,009	993,622	112,134	3.8
H25	8,856	26,347,894	2,975,146	1,044,209	117,910	4.0
H26	8,845	26,425,426	2,987,612	1,100,319	124,400	4.2
H27	8,839	27,188,096	3,075,924	1,284,042	145,270	4.7
H28	8,833	26,861,284	3,041,015	1,299,188	147,083	4.8
H29	8,823	27,993,142	3,172,746	1,328,870	150,614	4.7
H30	8,813	28,108,869	3,189,478	1,277,830	144,994	4.5
R01	8,809	-	-	1,310,358	148,752	-
R02	8,838	-	-	1,274,820	144,243	-

- (注) 1 府人口は、各年度10月1日現在の総務省推計人口である。ただし、H27、R2年度は、国勢調査人口である。  
2 府税実額は、各年度の決算額である。なお、地方消費税清算金を除いた数値としている。  
3 府民所得の「実額」は「大阪府民経済計算」報告書による。  
4 府民所得の各年度の数値は、平成23年基準の数値である。  
5 府民所得は、推計方法の改善、最新の統計調査の利用等により、数値の遡及改定を行っている。  
6 府民所得は、府民雇用者報酬、財産所得(非企業部門)及び企業所得の合計値である。

【参考】令和2年度大阪府財務諸表

1 大阪府各会計合算財務諸表

貸借対照表

(令和3年3月31日現在)

(単位：百万円)

科目	令和2年度 (A)	令和元年度 (B)	差 (A-B)	科目	令和2年度 (A)	令和元年度 (B)	差 (A-B)
<b>資産の部</b>				<b>負債の部</b>			
<b>I 流動資産</b>	516,102	509,372	6,730	<b>I 流動負債</b>	643,636	850,103	▲ 206,467
現金預金	116,624	95,345	21,280	地方債	554,079	759,310	▲ 205,231
歳計現金等	82,103	56,885	25,217	短期借入金	—	—	—
歳入歳出外現金	34,521	38,459	▲ 3,938	他会計借入金	—	—	—
未収金	39,213	33,192	6,021	その他短期借入金	—	—	—
税未収金	19,656	13,280	6,376	賞与等引当金	47,803	46,802	1,001
その他未収金	19,556	19,912	▲ 356	未払金	—	—	—
不納欠損引当金	▲ 13,430	▲ 11,937	▲ 1,493	支払保証債務	—	—	—
基金	299,637	320,232	▲ 20,595	その他未払金	—	—	—
財政調整基金	170,620	156,195	14,424	還付未済金	2,503	2,293	210
減債基金	129,017	164,037	▲ 35,019	リース債務	10,523	9,256	1,267
短期貸付金	11,818	12,257	▲ 439	その他流動負債	28,728	32,443	▲ 3,714
貸倒引当金	▲ 190	▲ 85	▲ 105	<b>II 固定負債</b>	5,707,047	5,474,037	233,010
その他流動資産	62,431	60,369	2,062	地方債	5,314,463	5,071,929	242,534
<b>II 固定資産</b>	6,888,094	6,810,274	77,820	長期借入金	—	—	—
事業用資産	2,116,337	2,159,464	▲ 43,127	他会計借入金	—	—	—
有形固定資産	2,112,821	2,155,944	▲ 43,124	その他長期借入金	—	—	—
土地	1,184,604	1,192,578	▲ 7,974	退職手当引当金	357,145	366,094	▲ 8,948
建物	820,204	852,633	▲ 32,429	その他引当金	—	—	—
工作物	107,617	110,307	▲ 2,689	リース債務	21,645	21,598	47
立木竹	368	383	▲ 15	その他固定負債	13,794	14,416	▲ 623
船舶	0	0	—	<b>負債の部合計</b>	6,350,683	6,324,140	26,543
浮標等	28	45	▲ 17	<b>純資産の部</b>			
航空機	0	0	—	<b>純資産</b>	1,053,513	995,506	58,007
無形固定資産	3,517	3,520	▲ 3	(うち当期純資産増減額)	58,007	92,055	▲ 34,048
地上権	296	300	▲ 4				
特許権等	3,221	3,220	0				
インフラ資産	3,101,485	3,119,375	▲ 17,889				
有形固定資産	3,101,460	3,119,349	▲ 17,889				
土地	1,535,826	1,528,542	7,284				
建物	5,737	6,054	▲ 317				
工作物	1,559,897	1,584,753	▲ 24,856				
無形固定資産	26	26	0				
地上権	26	26	0				
特許権等	—	—	—				
重要物品	6,485	5,974	511				
図書	8,494	8,389	105				
リース資産	31,984	30,725	1,258				
ソフトウェア	4,202	4,235	▲ 33				
建設仮勘定	170,775	151,815	18,960				
投資その他の資産	1,448,332	1,330,298	118,034				
出資金	533,082	521,798	11,284				
法人等出資金	486,046	480,152	5,894				
公営企業会計出資金	47,036	41,646	5,390				
長期貸付金	198,511	203,641	▲ 5,129				
貸倒引当金	▲ 1,656	▲ 1,913	257				
基金	706,236	591,625	114,610				
減債基金	566,657	450,035	116,623				
減債基金借入金	—	—	—				
その他の基金	139,578	141,590	▲ 2,012				
その他基金借入金	—	—	—				
その他債権	12,159	15,147	▲ 2,987				
<b>資産の部合計</b>	7,404,196	7,319,646	84,550	<b>純資産の部合計</b>	1,053,513	995,506	58,007
				<b>負債及び純資産の部合計</b>	7,404,196	7,319,646	84,550

# 行政コスト計算書

自 令和2年4月 1日  
至 令和3年3月31日

(単位：百万円)

科 目	令和2年度 (A)	令和元年度 (B)	差 (A-B)
<b>通常収支の部</b>			
<b>I 行政収支の部</b>			
<b>1 行政収入</b>	3,799,616	3,204,427	595,190
地方税	1,286,853	1,302,310	▲ 15,457
地方譲与税	129,287	152,989	▲ 23,703
市町村たばこ税府交付金	278	236	43
地方特例交付金	5,166	10,408	▲ 5,242
地方交付税	259,382	247,773	11,609
交通安全対策特別交付金	1,847	1,664	182
国民健康保険関係交付金	244,559	241,941	2,617
分担金及び負担金(行政費用充当)	271,026	270,261	765
使用料及び手数料	65,623	68,613	▲ 2,991
国庫支出金(行政費用充当)	931,854	424,169	507,685
財産収入	7,341	7,794	▲ 452
寄附金	4,791	1,462	3,330
繰入金	-	-	-
特別会計繰入金	-	-	-
公営企業会計繰入金	-	-	-
税諸収入	0	1	▲ 0
事業収入(特別会計)	535,883	440,806	95,077
その他行政収入	55,725	33,998	21,727
<b>2 行政費用</b>	3,744,070	3,098,469	645,601
税連動費用	788,292	627,440	160,852
給与関係費	587,634	592,587	▲ 4,953
物件費	94,964	70,611	24,353
維持補修費	43,325	41,538	1,787
社会保障扶助費	51,042	48,237	2,804
負担金・補助金・交付金等	1,950,184	1,490,528	459,656
国直轄事業負担金	10,689	8,354	2,335
繰出金	8,769	8,945	▲ 176
減価償却費	124,663	122,118	2,545
債務保証費	-	-	-
不納欠損引当金繰入額	3,112	1,815	1,296
貸倒引当金繰入額	▲ 125	29	▲ 153
賞与等引当金繰入額	46,252	46,790	▲ 538
退職手当引当金繰入額	35,077	34,643	435
その他引当金繰入額	-	-	-
その他行政費用	192	4,832	▲ 4,640
<b>行政収支差額</b>	55,546	105,958	▲ 50,412
<b>II 金融収支の部</b>			
<b>1 金融収入</b>	374	360	14
受取利息及び配当金	374	360	14
地方債発行差金	0	-	0
<b>2 金融費用</b>	29,667	34,694	▲ 5,027
地方債利息・手数料	29,644	34,673	▲ 5,028
地方債発行差金	-	-	-
他会計借入金利息等	22	21	1
<b>金融収支差額</b>	▲ 29,293	▲ 34,334	5,041
<b>通常収支差額</b>	26,253	71,624	▲ 45,371
<b>特別収支の部</b>			
<b>1 特別収入</b>	60,787	67,606	▲ 6,819
分担金及び負担金(公共施設等整備)	2,858	2,458	400
分担金及び負担金(災害復旧費)	90	-	90
国庫支出金(公共施設等整備)	46,288	41,538	4,750
国庫支出金(災害復旧費)	596	1,422	▲ 826
固定資産売却益	4,493	11,473	▲ 6,980
過年度修正益	1,880	5,308	▲ 3,429
その他特別収入	4,584	5,407	▲ 824
<b>2 特別費用</b>	29,033	47,175	▲ 18,142
固定資産売却損	985	163	822
固定資産除却損	1,225	1,541	▲ 316
災害復旧費	854	1,773	▲ 919
過年度修正損	4,990	9,021	▲ 4,031
その他特別費用	20,979	34,677	▲ 13,698
<b>特別収支差額</b>	31,753	20,431	11,323
<b>当期収支差額</b>	58,007	92,055	▲ 34,048

# キャッシュ・フロー計算書

自 令和2年4月 1日

至 令和3年3月31日

(単位:百万円)

科 目	令和2年度 (A)	令和元年度 (B)	差 (A-B)
<b>I 行政サービス活動</b>			
<b>行政収入</b>	3,793,365	3,204,016	589,349
地方税	1,281,286	1,303,892	▲ 22,605
地方譲与税	129,287	152,989	▲ 23,703
市町村たばこ税府交付金	278	236	43
地方特例交付金	5,166	10,408	▲ 5,242
地方交付税	259,382	247,773	11,609
交通安全対策特別交付金	1,847	1,664	182
国民健康保険関係交付金	244,559	241,941	2,617
分担金及び負担金 (行政支出充当)	270,990	270,233	757
使用料及び手数料	65,715	67,968	▲ 2,253
国庫支出金(行政支出充当)	931,854	423,707	508,147
財産収入	7,218	7,479	▲ 261
寄附金	4,791	1,461	3,329
繰入金	—	—	—
特別会計繰入金	—	—	—
公営企業会計繰入金	—	—	—
税諸収入	0	0	0
事業収入(特別会計)	536,051	440,762	95,289
その他行政収入	54,941	33,501	21,440
<b>行政支出</b>	3,627,934	2,984,243	643,691
税連動支出	788,292	627,440	160,852
給与関係費	676,986	685,133	▲ 8,146
物件費	95,086	70,871	24,215
維持補修費	43,873	42,300	1,573
社会保障扶助費	51,042	48,237	2,804
負担金・補助金・交付金等	1,953,198	1,492,963	460,234
国直轄事業負担金	10,689	8,354	2,335
繰出金	8,769	8,945	▲ 176
<b>金融収入</b>	374	360	14
受取利息及び配当金	374	360	14
地方債発行差金	0	—	0
<b>金融支出</b>	29,743	34,834	▲ 5,090
地方債利息・手数料	29,721	34,813	▲ 5,092
他会計借入金利息等	22	21	1
<b>特別収入</b>	685	1,422	▲ 736
分担金及び負担金(災害復旧費)	90	—	90
国庫支出金(災害復旧費)	596	1,422	▲ 826
その他特別収入	—	—	—
<b>特別支出</b>	854	1,773	▲ 919
災害復旧費	854	1,773	▲ 919
その他特別支出	—	—	—
<b>行政サービス活動収支差額</b>	135,893	184,947	▲ 49,054

科 目	令和2年度 (A)	令和元年度 (B)	差 (A-B)
<b>II 投資活動</b>			
<b>投資活動収入</b>	959,656	326,851	632,805
分担金及び負担金 (公共施設等整備)	3,327	2,921	406
国庫支出金(公共施設等整備)	46,288	41,538	4,750
財産収入	5,478	16,269	▲ 10,792
基金繰入金(取崩額)	20,170	26,208	▲ 6,038
財政調整基金	—	—	—
その他の基金	20,170	26,208	▲ 6,038
貸付金元金回収収入	881,944	237,455	644,489
保証金等返還収入	2,451	2,460	▲ 9
その他投資活動収入	—	—	—
<b>投資活動支出</b>	1,002,011	357,045	644,966
公共施設等整備支出	100,680	99,159	1,520
基金積立金	18,117	16,044	2,073
財政調整基金	0	4,841	▲ 4,841
その他の基金	18,117	11,203	6,914
出資金	6,161	10,108	▲ 3,947
貸付金	877,050	231,731	645,319
保証金等支出	3	2	1
<b>投資活動収支差額</b>	▲ 42,354	▲ 30,193	▲ 12,161
<b>行政活動キャッシュ・フロー収支差額</b>	93,539	154,754	▲ 61,215
<b>III 財務活動</b>			
<b>財務活動収入</b>	961,544	812,239	149,305
地方債	797,508	669,013	128,496
他会計借入金等	—	—	—
基金繰入金(取崩額)	164,036	143,227	20,809
減債基金	164,036	143,227	20,809
基金借入金	—	—	—
その他財務活動収入	—	—	—
<b>財務活動支出</b>	1,001,017	939,947	61,069
地方債償還金	759,849	695,933	63,916
他会計借入金等償還金	—	—	—
ファイナンス・リース債務返済支出	9,953	8,917	1,036
基金積立金	231,215	235,097	▲ 3,882
減債基金	231,215	235,097	▲ 3,882
基金借入金償還金	—	—	—
<b>財務活動収支差額</b>	▲ 39,473	▲ 127,708	88,235
<b>収支差額合計</b>	54,066	27,046	27,020
<b>前年度からの繰越金</b>	28,037	29,840	▲ 1,803
<b>形式収支</b>	82,103	56,885	25,217
<b>歳入歳出外現金受入額</b>	310,831	351,207	▲ 40,376
<b>歳入歳出外現金払出額</b>	276,309	312,748	▲ 36,438
<b>再計</b>	116,624	95,345	21,280

(単位:百万円)

区 分	開始残高 相 当	収支差額	内部取引	一般財源等 配分調整額	一般会計から の繰入金	一般会計への 繰出金	合 計
前期末残高	754,381	241,125	—	—	—	—	995,506
当期変動額	—	58,007	—	—	—	—	58,007
当期末残高	754,381	299,132	—	—	—	—	1,053,513

## 2 大阪府全会計財務諸表

### 大阪府全会計貸借対照表

(令和3年3月31日現在)

(単位：百万円)

科目	令和2年度 (A)	令和元年度 (B)	差 (A-B)	科目	令和2年度 (A)	令和元年度 (B)	差 (A-B)
<b>資産の部</b>				<b>負債の部</b>			
<b>I 流動資産</b>	555,291	546,594	8,698	<b>I 流動負債</b>	710,894	888,356	▲ 177,462
現金預金	151,346	128,781	22,565	地方債	605,298	782,967	▲ 177,668
歳計現金等	116,824	90,322	26,503	短期借入金	—	—	—
歳入歳出外現金	34,521	38,459	▲ 3,938	他会計借入金	—	—	—
未収金	43,667	36,965	6,703	その他短期借入金	—	—	—
税未収金	19,656	13,280	6,376	賞与等引当金	48,029	47,031	999
その他未収金	24,011	23,684	327	未払金	13,468	12,015	1,453
不納欠損引当金	▲ 13,430	▲ 11,937	▲ 1,493	支払保証債務	—	—	—
基金	299,637	320,232	▲ 20,595	その他未払金	13,468	12,015	1,453
財政調整基金	170,620	156,195	14,424	還付未済金	2,503	2,293	210
減債基金	129,017	164,037	▲ 35,019	リース債務	10,837	9,570	1,267
短期貸付金	11,818	12,257	▲ 439	その他流動負債	30,758	34,481	▲ 3,723
貸倒引当金	▲ 190	▲ 85	▲ 105	<b>II 固定負債</b>	6,542,149	6,358,628	183,521
その他流動資産	62,444	60,382	2,062	地方債	5,532,083	5,323,570	208,513
<b>II 固定資産</b>	7,984,077	7,929,337	54,740	長期借入金	—	—	—
事業用資産	2,213,357	2,256,978	▲ 43,621	他会計借入金	—	—	—
有形固定資産	2,209,840	2,253,457	▲ 43,617	その他長期借入金	—	—	—
土地	1,278,685	1,287,100	▲ 8,415	退職手当引当金	359,685	368,663	▲ 8,978
建物	822,175	854,603	▲ 32,428	その他引当金	—	—	—
工作物	108,584	111,327	▲ 2,743	リース債務	25,607	25,874	▲ 267
立木竹	368	383	▲ 15	その他固定負債	624,773	640,521	▲ 15,748
船舶	0	0	—	<b>負債の部合計</b>	7,253,043	7,246,984	6,059
浮標等	28	45	▲ 17	<b>純資産の部</b>			
航空機	0	0	—	<b>純資産</b>	1,286,325	1,228,947	57,378
無形固定資産	3,517	3,520	▲ 3				
地上権	296	300	▲ 4				
特許権等	3,221	3,221	0				
インフラ資産	3,932,178	3,962,734	▲ 30,555				
有形固定資産	3,932,071	3,962,612	▲ 30,541				
土地	1,784,015	1,776,731	7,284				
建物	69,409	73,079	▲ 3,670				
工作物	2,078,647	2,112,802	▲ 34,155				
無形固定資産	107	122	▲ 14				
地上権	107	122	▲ 14				
特許権等	—	—	—				
重要物品	160,320	162,695	▲ 2,374				
図書	8,494	8,389	105				
リース資産	36,270	35,322	947				
ソフトウェア	4,202	4,235	▲ 33				
建設仮勘定	201,730	185,346	16,384				
投資その他の資産	1,427,526	1,313,639	113,887				
出資金	486,086	480,192	5,894				
法人等出資金	486,086	480,192	5,894				
公営企業会計出資金	—	—	—				
長期貸付金	198,514	203,643	▲ 5,129				
貸倒引当金	▲ 1,729	▲ 1,986	257				
基金	732,423	616,570	115,853				
減債基金	566,657	450,035	116,623				
減債基金借入金	—	—	—				
その他の基金	165,765	166,535	▲ 770				
その他基金借入金	—	—	—				
その他債権	12,232	15,220	▲ 2,987	<b>純資産の部合計</b>	1,286,325	1,228,947	57,378
<b>資産の部合計</b>	8,539,368	8,475,931	63,437	<b>負債及び純資産の部合計</b>	8,539,368	8,475,931	63,437

# 大阪府全会計行政コスト計算書

自 令和2年4月 1日  
至 令和3年3月31日

(単位：百万円)

科 目	令和2年度 (A)	令和元年度 (B)	差 (A-B)
<b>通常収支の部</b>			
<b>I 行政収支の部</b>			
<b>1 行政収入</b>	3,854,647	3,261,820	592,827
地方税	1,286,853	1,302,310	▲ 15,457
地方譲与税	129,287	152,989	▲ 23,703
市町村たばこ税府交付金	278	236	43
地方特例交付金	5,166	10,408	▲ 5,242
地方交付税	259,382	247,773	11,609
交通安全対策特別交付金	1,847	1,664	182
国民健康保険関係交付金	244,559	241,941	2,617
分担金及び負担金(行政費用充当)	291,503	290,480	1,023
使用料及び手数料	65,758	68,742	▲ 2,984
国庫支出金(行政費用充当)	931,863	424,193	507,670
財産収入	7,341	7,794	▲ 452
寄附金	4,791	1,462	3,330
繰入金	-	-	-
特別会計繰入金	-	-	-
公営企業会計繰入金	-	-	-
税諸収入	0	1	▲ 0
事業収入(特別会計)	537,865	444,996	92,869
その他行政収入	88,153	66,831	21,322
<b>2 行政費用</b>	3,797,598	3,155,439	642,159
税連動費用	788,292	627,440	160,852
給与関係費	589,596	594,600	▲ 5,004
物件費	114,312	89,498	24,814
維持補修費	44,883	43,508	1,375
社会保障扶助費	51,042	48,237	2,804
負担金・補助金・交付金等	1,950,795	1,491,195	459,600
国直轄事業負担金	10,689	8,354	2,335
繰出金	-	-	-
減価償却費	161,235	159,485	1,750
債務保証費	-	-	-
不納欠損引当金繰入額	3,112	1,815	1,296
貸倒引当金繰入額	▲ 125	29	▲ 153
賞与等引当金繰入額	46,428	46,969	▲ 542
退職手当引当金繰入額	35,306	34,915	391
その他引当金繰入額	2	2	0
その他行政費用	2,032	9,391	▲ 7,360
<b>行政収支差額</b>	57,049	106,381	▲ 49,332
<b>II 金融収支の部</b>			
<b>1 金融収入</b>	378	363	15
受取利息及び配当金	378	363	15
地方債発行差金	0	-	0
<b>2 金融費用</b>	30,996	36,391	▲ 5,395
地方債利息・手数料	30,974	36,370	▲ 5,396
地方債発行差金	-	-	-
他会計借入金利息等	22	21	1
<b>金融収支差額</b>	▲ 30,618	▲ 36,029	5,410
<b>通常収支差額</b>	26,430	70,352	▲ 43,922
<b>特別収支の部</b>			
<b>1 特別収入</b>	60,791	67,606	▲ 6,815
分担金及び負担金(公共施設等整備)	2,858	2,458	400
分担金及び負担金(災害復旧費)	90	-	90
国庫支出金(公共施設等整備)	46,288	41,538	4,750
国庫支出金(災害復旧費)	596	1,422	▲ 826
固定資産売却益	4,493	11,473	▲ 6,980
過年度修正益	1,880	5,308	▲ 3,429
その他特別収入	4,588	5,408	▲ 820
<b>2 特別費用</b>	29,843	47,552	▲ 17,709
固定資産売却損	985	163	822
固定資産除却損	2,034	1,888	146
災害復旧費	854	1,791	▲ 937
過年度修正損	4,990	9,021	▲ 4,031
その他特別費用	20,979	34,689	▲ 13,710
<b>特別収支差額</b>	30,948	20,054	10,894
<b>当期収支差額</b>	57,378	90,407	▲ 33,028

# 大阪府全会計キャッシュ・フロー計算書

自 令和2年4月 1日

至 令和3年3月31日

(単位：百万円)

科 目	令和2年度 (A)	令和元年度 (B)	差 (A-B)
<b>I 行政サービス活動</b>			
<b>行政収入</b>	3,818,569	3,231,420	587,149
地方税	1,281,286	1,303,892	▲ 22,605
地方譲与税	129,287	152,989	▲ 23,703
市町村たばこ税府交付金	278	236	43
地方特例交付金	5,166	10,408	▲ 5,242
地方交付税	259,382	247,773	11,609
交通安全対策特別交付金	1,847	1,664	182
国民健康保険関係交付金	244,559	241,941	2,617
分担金及び負担金 (行政支出充当)	291,466	290,434	1,032
使用料及び手数料	65,850	68,096	▲ 2,247
国庫支出金(行政支出充当)	931,863	423,730	508,132
財産収入	7,218	7,479	▲ 261
寄附金	4,791	1,461	3,329
繰入金	—	—	—
特別会計繰入金	—	—	—
公営企業会計繰入金	—	—	—
税諸収入	0	0	0
事業収入(特別会計)	538,033	444,967	93,065
その他行政収入	57,543	36,347	21,196
<b>行政支出</b>	3,644,708	3,002,348	642,359
税連動支出	788,292	627,440	160,852
給与関係費	679,724	687,901	▲ 8,178
物件費	114,439	89,762	24,677
維持補修費	45,438	44,285	1,154
社会保障扶助費	51,042	48,237	2,804
負担金・補助金・交付金等	1,954,776	1,494,184	460,592
国直轄事業負担金	10,689	8,354	2,335
繰出金	—	—	—
その他行政支出	307	2,185	▲ 1,878
<b>金融収入</b>	378	361	17
受取利息及び配当金	378	361	17
地方債発行差金	0	—	0
<b>金融支出</b>	31,073	36,535	▲ 5,462
地方債利息・手数料	31,051	36,514	▲ 5,464
他会計借入金利息等	22	21	1
<b>特別収入</b>	685	1,422	▲ 736
分担金及び負担金(災害復旧費)	90	—	90
国庫支出金(災害復旧費)	596	1,422	▲ 826
その他特別収入	—	—	—
<b>特別支出</b>	854	1,773	▲ 919
災害復旧費	854	1,773	▲ 919
その他特別支出	—	—	—
<b>行政サービス活動収支差額</b>	142,998	192,545	▲ 49,547

科 目	令和2年度 (A)	令和元年度 (B)	差 (A-B)
<b>II 投資活動</b>			
<b>投資活動収入</b>	980,227	343,405	636,823
分担金及び負担金 (公共施設等整備)	3,327	2,921	406
国庫支出金(公共施設等整備)	61,965	54,500	7,465
財産収入	5,478	16,269	▲ 10,792
基金繰入金(取崩額)	25,064	29,799	▲ 4,736
財政調整基金	—	—	—
その他の基金	25,064	29,799	▲ 4,736
貸付元金回収収入	881,944	237,455	644,489
保証金等返還収入	2,451	2,460	▲ 9
その他投資活動収入	—	—	—
<b>投資活動支出</b>	1,021,630	372,300	649,330
公共施設等整備支出	119,540	115,186	4,354
基金積立金	24,253	22,274	1,979
財政調整基金	0	4,841	▲ 4,841
その他の基金	24,253	17,433	6,820
出資金	771	3,080	▲ 2,309
貸付金	877,050	231,731	645,319
保証金等支出	16	29	▲ 12
<b>投資活動収支差額</b>	▲ 41,403	▲ 28,895	▲ 12,508
<b>行政活動キャッシュ・フロー収支差額</b>	101,595	163,650	▲ 62,055
<b>III 財務活動</b>			
<b>財務活動収入</b>	978,743	850,979	127,764
地方債	814,707	707,753	106,955
他会計借入金等	—	—	—
基金繰入金(取崩額)	164,036	143,227	20,809
減債基金	164,036	143,227	20,809
基金借入金	—	—	—
その他財務活動収入	—	—	—
<b>財務活動支出</b>	1,024,987	985,745	39,243
地方債償還金	783,505	741,416	42,089
他会計借入金等償還金	—	—	—
ファイナンス・リース債務返済支出	10,267	9,231	1,036
基金積立金	231,215	235,097	▲ 3,882
減債基金	231,215	235,097	▲ 3,882
基金借入金償還金	—	—	—
その他財務活動支出	—	—	—
<b>財務活動収支差額</b>	▲ 46,244	▲ 134,765	88,521
<b>収支差額合計</b>	55,351	28,885	26,466
<b>前年度からの繰越金</b>	61,473	61,437	36
<b>形式収支</b>	116,824	90,322	26,503
<b>歳入歳出外現金受入額</b>	310,831	351,207	▲ 40,376
<b>歳入歳出外現金払出額</b>	276,309	312,748	▲ 36,438
<b>比例連結割合変更に伴う差額</b>	—	—	—
<b>再計</b>	151,346	128,781	22,565

# 大阪府全会計純資産変動計算書

(単位：百万円)

区 分	開始残高 相 当	収支差額	内部取引	一般財源等 配分調整額	一般会計から の繰入金	一般会計への 繰出金	合 計
前期末残高	1,189,714	39,233	—	—	—	—	1,228,947
当期変動額	—	57,378	—	—	—	—	57,378
当期末残高	1,189,714	96,611	—	—	—	—	1,286,325



### 3 大阪府連結財務諸表

#### 大阪府連結貸借対照表

(令和3年3月31日現在)

(単位：百万円)

科目	令和2年度 (A)	令和元年度 (B)	差 (A-B)	科目	令和2年度 (A)	令和元年度 (B)	差 (A-B)
<b>資産の部</b>				<b>負債の部</b>			
<b>I 流動資産</b>	990,852	894,544	96,308	<b>I 流動負債</b>	895,617	1,000,917	▲ 105,300
現金預金	309,185	246,780	62,405	地方債	605,300	782,969	▲ 177,668
歳計現金等	274,663	208,321	66,343	短期借入金	11,611	20,511	▲ 8,900
歳入歳出外現金	34,522	38,459	▲ 3,938	他会計借入金	—	—	—
未収金	66,169	64,190	1,979	その他短期借入金	11,611	20,511	▲ 8,900
税未収金	19,656	13,280	6,376	賞与等引当金	50,498	49,355	1,142
その他未収金	46,513	50,910	▲ 4,397	未払金	38,675	36,142	2,533
不納欠損引当金	▲ 13,437	▲ 11,952	▲ 1,486	支払保証債務	—	—	—
基金	299,637	320,232	▲ 20,595	その他未払金	38,675	36,142	2,533
財政調整基金	170,620	156,195	14,424	還付未済金	2,503	2,293	210
減債基金	129,017	164,037	▲ 35,019	リース債務	13,114	12,089	1,025
短期貸付金	5,812	6,480	▲ 668	その他流動負債	173,915	97,557	76,358
貸倒引当金	▲ 552	▲ 508	▲ 44	<b>II 固定負債</b>	6,835,364	6,637,438	197,926
その他流動資産	324,039	269,321	54,717	地方債	5,532,091	5,323,581	208,511
<b>II 固定資産</b>	8,312,974	8,255,795	57,179	長期借入金	155,064	151,829	3,235
事業用資産	2,718,999	2,763,724	▲ 44,725	他会計借入金	—	—	—
有形固定資産	2,705,601	2,749,914	▲ 44,313	その他長期借入金	155,064	151,829	3,235
土地	1,506,902	1,512,564	▲ 5,662	退職手当引当金	386,272	395,142	▲ 8,871
建物	996,695	1,031,778	▲ 35,083	その他引当金	64,800	52,721	12,079
工作物	201,545	205,064	▲ 3,519	リース債務	29,645	31,472	▲ 1,827
立木竹	368	383	▲ 15	その他固定負債	667,493	682,693	▲ 15,200
船舶	63	80	▲ 17	<b>負債の部合計</b>	7,730,981	7,638,355	92,627
浮標等	28	45	▲ 17	<b>純資産の部</b>			
航空機	0	0	—	<b>純資産</b>	1,572,845	1,511,984	60,860
無形固定資産	13,398	13,810	▲ 412				
地上権	296	300	▲ 4				
特許権等	13,102	13,511	▲ 409				
インフラ資産	3,932,178	3,962,734	▲ 30,555				
有形固定資産	3,932,071	3,962,612	▲ 30,541				
土地	1,784,015	1,776,731	7,284				
建物	69,409	73,079	▲ 3,670				
工作物	2,078,647	2,112,802	▲ 34,155				
無形固定資産	107	122	▲ 14				
地上権	107	122	▲ 14				
特許権等	—	—	—				
重要物品	179,835	182,076	▲ 2,241				
図書	16,619	16,429	190				
リース資産	42,146	42,881	▲ 735				
ソフトウェア	5,095	5,048	47				
建設仮勘定	207,663	187,971	19,693				
投資その他の資産	1,210,438	1,094,932	115,506				
出資金	265,288	265,287	2				
法人等出資金	265,288	265,287	2				
公営企業会計出資金	—	—	—				
長期貸付金	117,727	125,366	▲ 7,640				
貸倒引当金	▲ 5,965	▲ 6,773	808				
基金	784,580	644,656	139,923				
減債基金	566,657	450,035	116,623				
減債基金借入金	—	—	—				
その他の基金	217,922	194,621	23,301				
その他基金借入金	—	—	—				
その他債権	48,808	66,395	▲ 17,587	<b>純資産の部合計</b>	1,572,845	1,511,984	60,860
<b>資産の部合計</b>	9,303,826	9,150,339	153,487	<b>負債及び純資産の部合計</b>	9,303,826	9,150,339	153,487

# 大阪府連結行政コスト計算書

自 令和2年4月 1日  
至 令和3年3月31日

(単位：百万円)

科 目	令和2年度 (A)	令和元年度 (B)	差 (A-B)
<b>通常収支の部</b>			
<b>I 行政収支の部</b>			
<b>1 行政収入</b>	4,025,191	3,434,985	590,206
地方税	1,286,853	1,302,310	▲ 15,457
地方譲与税	129,287	152,989	▲ 23,703
市町村たばこ税府交付金	278	236	43
地方特例交付金	5,166	10,408	▲ 5,242
地方交付税	259,382	247,773	11,609
交通安全対策特別交付金	1,847	1,664	182
国民健康保険関係交付金	244,559	241,941	2,617
分担金及び負担金(行政費用充当)	294,476	293,203	1,273
使用料及び手数料	65,772	68,766	▲ 2,994
国庫支出金(行政費用充当)	932,118	424,909	507,208
財産収入	6,749	7,210	▲ 461
寄附金	5,400	2,093	3,307
繰入金	—	—	—
特別会計繰入金	—	—	—
公営企業会計繰入金	—	—	—
税諸収入	0	1	▲ 0
事業収入(特別会計)	703,900	610,205	93,695
その他行政収入	89,404	71,275	18,128
<b>2 行政費用</b>	3,949,897	3,317,313	632,584
税連動費用	788,292	627,440	160,852
給与関係費	662,516	665,150	▲ 2,633
物件費	173,605	148,920	24,685
維持補修費	57,199	55,287	1,913
社会保障扶助費	51,042	48,237	2,804
負担金・補助金・交付金等	1,914,954	1,466,009	448,945
国直轄事業負担金	10,689	8,354	2,335
繰出金	—	—	—
減価償却費	178,924	177,751	1,173
債務保証費	14,934	11,022	3,912
不納欠損引当金繰入額	3,112	1,815	1,296
貸倒引当金繰入額	▲ 108	259	▲ 367
賞与等引当金繰入額	48,851	49,246	▲ 395
退職手当引当金繰入額	35,950	36,854	▲ 904
その他引当金繰入額	2,846	2,918	▲ 72
その他行政費用	7,091	18,050	▲ 10,959
<b>行政収支差額</b>	75,294	117,672	▲ 42,379
<b>II 金融収支の部</b>			
<b>1 金融収入</b>	2,135	1,803	332
受取利息及び配当金	2,135	1,803	332
地方債発行差金	0	—	0
<b>2 金融費用</b>	31,550	37,347	▲ 5,798
地方債利息・手数料	30,974	36,371	▲ 5,396
地方債発行差金	—	—	—
他会計借入金利息等	575	977	▲ 401
その他金融費用	—	—	—
<b>金融収支差額</b>	▲ 29,415	▲ 35,545	6,130
<b>通常収支差額</b>	45,878	82,128	▲ 36,249
<b>特別収支の部</b>			
<b>1 特別収入</b>	103,274	116,059	▲ 12,784
分担金及び負担金(公共施設等整備)	2,858	2,458	400
分担金及び負担金(災害復旧費)	90	—	90
国庫支出金(公共施設等整備)	46,288	41,538	4,750
国庫支出金(災害復旧費)	596	1,422	▲ 826
固定資産売却益	5,929	12,591	▲ 6,662
過年度修正益	1,932	5,312	▲ 3,380
その他特別収入	45,583	52,739	▲ 7,156
<b>2 特別費用</b>	86,414	81,394	5,021
固定資産売却損	1,436	371	1,065
固定資産除却損	2,294	2,106	189
災害復旧費	854	1,791	▲ 937
過年度修正損	5,043	9,021	▲ 3,979
その他特別費用	76,787	68,105	8,683
<b>特別収支差額</b>	16,860	34,665	▲ 17,805
<b>当期収支差額</b>	62,739	116,793	▲ 54,054

# 大阪府連結キャッシュ・フロー計算書

自 令和2年4月 1日

至 令和3年3月31日

(単位:百万円)

科 目	令和2年度 (A)	令和元年度 (B)	差 (A-B)
<b>I 行政サービス活動</b>			
<b>行政収入</b>	4,087,715	3,426,635	661,080
地方税	1,281,286	1,303,892	▲ 22,605
地方譲与税	129,287	152,989	▲ 23,703
市町村たばこ税府交付金	278	236	43
地方特例交付金	5,166	10,408	▲ 5,242
地方交付税	259,382	247,773	11,609
交通安全対策特別交付金	1,847	1,664	182
国民健康保険関係交付金	244,559	241,941	2,617
分担金及び負担金 (行政支出充当)	291,492	290,410	1,082
使用料及び手数料	65,856	68,118	▲ 2,262
国庫支出金(行政支出充当)	932,106	424,389	507,717
財産収入	6,379	6,764	▲ 385
寄附金	5,700	1,895	3,806
繰入金	—	—	—
特別会計繰入金	—	—	—
公営企業会計繰入金	—	—	—
税諸収入	0	0	0
事業収入(特別会計)	785,160	613,920	171,240
その他行政収入	79,215	62,234	16,981
<b>行政支出</b>	3,818,483	3,209,157	609,326
税運動支出	788,292	627,440	160,852
給与関係費	755,674	763,877	▲ 8,203
物件費	159,000	123,598	35,402
維持補修費	58,263	54,220	4,043
社会保障扶助費	51,042	48,237	2,804
負担金・補助金・交付金等	1,917,765	1,467,425	450,341
国直轄事業負担金	10,689	8,354	2,335
繰出金	—	6	▲ 6
その他行政支出	77,757	115,999	▲ 38,242
<b>金融収入</b>	2,001	1,900	101
受取利息及び配当金	2,001	1,900	101
地方債発行差金	0	—	0
<b>金融支出</b>	31,580	37,232	▲ 5,652
地方債利息・手数料	31,053	36,517	▲ 5,464
他会計借入金利息等	527	714	▲ 187
<b>特別収入</b>	24,143	35,273	▲ 11,129
分担金及び負担金(災害復旧費)	90	—	90
国庫支出金(災害復旧費)	596	1,422	▲ 826
その他特別収入	23,458	33,851	▲ 10,393
<b>特別支出</b>	2,462	1,799	663
災害復旧費	854	1,775	▲ 922
その他特別支出	1,608	23	1,585
<b>行政サービス活動収支差額</b>	261,335	215,621	45,714

科 目	令和2年度 (A)	令和元年度 (B)	差 (A-B)
<b>II 投資活動</b>			
<b>投資活動収入</b>	998,575	414,313	584,262
分担金及び負担金 (公共施設等整備)	3,327	2,921	406
国庫支出金(公共施設等整備)	61,965	53,982	7,983
財産収入	8,825	69,541	▲ 60,716
基金繰入金(取崩額)	30,756	35,096	▲ 4,340
財政調整基金	4	3	1
その他の基金	30,752	35,093	▲ 4,341
貸付金元金回収収入	874,851	229,974	644,876
保証金等返還収入	2,451	9,997	▲ 7,546
その他投資活動収入	16,401	12,802	3,599
<b>投資活動支出</b>	1,113,656	419,402	694,253
公共施設等整備支出	124,888	124,467	421
基金積立金	35,532	26,961	8,571
財政調整基金	4	4,844	▲ 4,840
その他の基金	35,528	22,116	13,412
出資金	74,465	25,901	48,564
貸付金	872,723	227,811	644,911
保証金等支出	6,048	14,263	▲ 8,215
<b>投資活動収支差額</b>	▲ 115,080	▲ 5,089	▲ 109,991
<b>行政活動キャッシュ・フロー収支差額</b>	146,254	210,532	▲ 64,277
<b>III 財務活動</b>			
<b>財務活動収入</b>	1,001,635	896,144	105,491
地方債	814,707	707,753	106,955
他会計借入金等	—	—	—
基金繰入金(取崩額)	164,036	143,227	20,809
減債基金	164,036	143,227	20,809
基金借入金	—	—	—
その他財務活動収入	22,892	45,164	▲ 22,272
<b>財務活動支出</b>	1,052,740	1,059,513	▲ 6,773
地方債償還金	783,507	741,418	42,089
他会計借入金等償還金	—	—	—
ファイナンス・リース債務返済支出	12,869	12,050	819
基金積立金	231,215	235,097	▲ 3,882
減債基金	231,215	235,097	▲ 3,882
基金借入金償還金	—	—	—
その他財務活動支出	25,149	70,948	▲ 45,799
<b>財務活動収支差額</b>	▲ 51,104	▲ 163,369	112,264
<b>収支差額合計</b>	95,150	47,163	47,987
<b>前年度からの繰越金</b>	179,473	164,019	15,454
<b>形式収支</b>	274,623	211,182	63,441
<b>歳入歳出外現金受入額</b>	310,832	351,207	▲ 40,376
<b>歳入歳出外現金払出額</b>	276,310	312,748	▲ 36,438
<b>比例連結割合変更に伴う差額</b>	41	▲ 2,861	2,901
<b>再計</b>	309,185	246,780	62,405

# 大阪府連結純資産変動計算書

(単位:百万円)

区 分	開始残高 相 当	収支差額	内部取引	一般財源等 配分調整額	一般会計から の繰入金	一般会計への 繰出金	合 計
前期末残高	1,378,850	133,134	—	—	—	—	1,511,984
当期変動額	▲ 1,878	62,739	—	—	—	—	60,860
当期末残高	1,376,972	195,873	—	—	—	—	1,572,845



財務部財政課 TEL 06(6944)9084  
ホームページ <http://www.pref.osaka.lg.jp/>

令和3年12月28日作成